



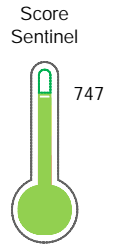
# Reporte de Deudas

El reporte contiene solo los títulos seleccionados

- Información General
- Consulta Rápida
- Principales Acreedores
- Detalle Variación
- Posición Histórica
- Gráficos
- Rep. Vencidos
- Rep. SBS/Microf.
- SBS/Microf. Entidades
- Rectificaciones SBS
- Avalados/Avalistas
- Hechos de Importancia
- Documentos CCL
- Detalle de Vencidos
- Comercio Exterior
- Otros Créditos
- Otros Créd. Entidades
- Otros Rep. Negativos

RUC 20509031500 - RENTING S.A.C.

Fecha Proceso	Tipo Doc.	N. Doc.	Nota	Deuda Total *	Var.	Actual	Previo	12m
23/10/2023	RUC	20509031500	0.000	143.618.839,02		<span style="color: green;">●</span>	<span style="color: green;">●</span>	<span style="color: green;">●</span>



Buen Puntaje

\* La persona consultada cuenta con los siguientes créditos e indicadores.

- Línea de Crédito
- Es Aval
- Reprogramados Emerg. Sa

## Sentinel Sabio

Bancarizado: SI

### Recomendación de Sentinel Sabio

Evaluación Crediticia



**APROBAR**  
Producto Générico

Detalle:

- Cumple con todas las reglas de evaluación

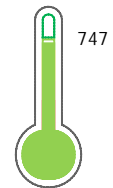
Cuota Estimada Mensual

S/ 6427518,



### Score Sentinel

Nivel de Riesgo



Buen Puntaje

Recomendación:

Estadísticamente, en este nivel de score, 10 de 100 empresas podrían caer en incumplimiento en los próximos 12

## Información General

### Datos Principales

21/07/2023: Última actualización de información reportada por SUNAT

Razón Social:	RENTING S.A.C.		
Nombre Comercial:	EURORENTING		
Tipo de Contribuyente:	SOCIEDAD ANONIMA CERRADA		
Estado de Contribuyente:	ACTIVO	Condición del Contribuyente:	HABIDO
Inicio de Actividades:	02/07/2004		
Tamaño contribuyente:	PRINCIPAL	Dependencia:	I.PRICO NACIONAL
Actividad Económica Principal	TRANSPORTE DE CARGA POR CARRETERA.		
Actividad Económica Secundaria 1	ALQUILER EQUIPO TRANSPORTE V.	Actividad Económica Secundaria 2	OTROS TIPOS TRANSPORTE REG. VI
Fecha Inscripción RRPP:	06/07/2004	Número de Partida Registral:	-
Folio:	-	Asiento:	-

### Agente de retención

### Direcciones Registradas

Dirección	Fuente
JIRON DOMINGO MARTINEZ LUJAN NRO 1202 URBANIZACION EL CONDOR SURQUILLO - LIMA - LIMA	SUNAT - DOMICILIO FISCAL
AVENIDA DOMINGO ORUE NRO. 230 SURQUILLO - LIMA - LIMA	SUNAT - OF.ADMINIST.

### Representantes Legales

Nro Documento	Nombre de Representante	Act	Pre	12m	Fecha desde que ocupa Cargo	Cargo
09166566	TRAVEZAÑO JAIMES VERONICA CECILIA				03/06/2005	APODERADO
10264643	BALTA CHIRINOS JOSE LUIS CARLOS				15/08/2020	GERENTE GENERAL
40878921	ORTIZ DE VILLATE PEÑAFIEL JOSILU				23/08/2018	APODERADO
42361739	RIVERA UGARTE MARIA JOSE				19/09/2017	APODERADO
45309388	MONTALVO GARCIA RINALDO ANGEL				17/12/2020	APODERADO

### Empresas Relacionadas a:

#### TRAVEZAÑO JAIMES VERONICA CECILIA

Ruc	Razón Social	Semáforos			Fecha desde que ocupa Cargo	Cargo	Estado
		Act	Pre	12m			
20168544252	EURO MOTORS S.A.				10/03/2005	APODERADO	ACTIVO
20296136728	ALTOS ANDES S.A.C				10/03/2005	APODERADO	ACTIVO
20600045521	INTERNATIONAL CAMIONES DEL PERU S.A.				24/06/2016	APODERADO	ACTIVO
20605166793	EURO CONNECT S.A.C. - EUROCONNECT S.A.C.				13/08/2019	APODERADO	ACTIVO
20605245898	FAW CAMIONES DEL PERU S.A.				27/08/2019	APODERADO	BAJA PROV. POR OFICIO

#### BALTA CHIRINOS JOSE LUIS CARLOS

Ruc	Razón Social	Semáforos			Fecha desde que ocupa Cargo	Cargo	Estado
		Act	Pre	12m			
20512662260	QUEENSE INVESTMENTS S.A				10/02/2006	APODERADO	BAJA DE OFICIO
20513317531	SEQUOIA PERU SOCIEDAD ANONIMA CERRADA				09/03/2006	GERENTE GENERAL	BAJA DE OFICIO
20513668911	INMOBILIARIA ALEGRIA S.A.C.				23/06/2006	GERENTE GENERAL	BAJA DE OFICIO



20602681107	ALQUIMIA DERMOCOSMETICA S.A.C.	<input checked="" type="radio"/>	<input type="checkbox"/>	<input type="checkbox"/>	22/11/2017	APODERADO	BAJA DE OFICIO
20602886612	AMBITOTAL S.A.	<input checked="" type="radio"/>	<input type="checkbox"/>	<input type="checkbox"/>	25/07/2017	GERENTE DE FINANZAS	ACTIVO
20607991783	INVERSIONES EUROLIFT S.A.C.	<input checked="" type="radio"/>	<input type="checkbox"/>	<input type="checkbox"/>	30/03/2021	GERENTE GENERAL	ACTIVO

ORTIZ DE VILLATE PEÑAFIEL JOSILU

Ruc	Razón Social	Semáforos			Fecha desde que ocupa Cargo	Cargo	Estado
		Act	Pre	12m			
20603326998	RENTING 2 S.A.C.	<input checked="" type="radio"/>	<input checked="" type="radio"/>	<input checked="" type="radio"/>	06/11/2019	APODERADO	BAJA PROV. POR OFICIO

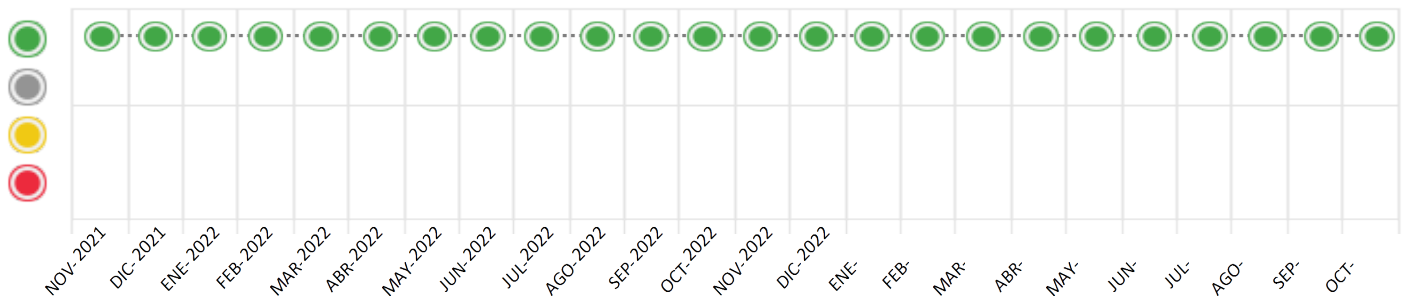
Consulta Rápida

Documento de identidad consultado

Fecha Proceso	Tipo Doc.	N. Doc.	Nombre o Raz. Social	Nota	Deuda Total *	Var.	Actual	Previo	12m
23/10/2023	RUC	20509031500	RENTING S.A.C.	0.000	143.618.839,02				

Montos expresados en unidades de soles\*

Semáforos de los últimos 24 meses



Semáforo	Descripción
	No registra información de deudas
	Mínimo Riesgo: Sin deudas vencidas
	Mediano Riesgo: Deudas con poco atraso*
	Alto Riesgo: Deudas con atraso significativo*

\*Semáforo deuda menor: Deuda vencida menor S/ 100 personas naturales o menor S/ 500 personas jurídicas

Verde: 0 <= Sem. < 0.001  
 Amarillo: 0.001 <= Sem. <= 2  
 Rojo: 2 < Sem. <= 6

Variación	Descripción
	Variación Negativa: La nueva información reportada ha incrementado tu riesgo crediticio
	Variación Positiva: La nueva información ha mejorado tu posición de riesgo
	Variación Porcentual Positiva: El monto total reportado por la SBS/Microfinanzas o número de instituciones financieras ha aumentado
	Variación Porcentual Negativa: El monto total reportado por la SBS/Microfinanzas o número de instituciones financieras ha disminuido
	Aproximadamente igual o igual

## Detalle de la deuda SBS/Microfinanzas

Entidad	Deuda Anterior			Deuda a OCT 2023				Rect. (1)	Disc.
	ABR 2023	JUL 2023	SET 2023	Fecha Inf.	Calif. (2)	Monto *	Días Venc.		
	64.158.091,88	49.568.951,61	53.588.746,83	30/09/2023	NOR	0			
	39.641.297,73	44.439.456,17	43.700.401,56	30/09/2023	NOR	0			
	24.582.381,34	32.251.322,19	30.931.299,17	30/09/2023	NOR	0			
	6.097.960,69	5.060.163,44	4.933.103,67	30/09/2023	NOR	0			
	7.312.768,53	6.021.268,52	4.575.434,66	30/09/2023	NOR	0			
	4.248.502,83	2.278.459,05	2.074.292,43	30/09/2023	NOR	0			
			0,00	30/09/2023	NOR	0			
		0,00	0,00	30/09/2023	NOR	0			
TOTAL	146.041.003,00	139.619.620,98	139.803.278,32			143.618.839,02			

(1) Ver detalle en el cuadro de Rectificaciones SBS

(2) NOR: Normal, CPP: Con Problemas Potenciales, DEF: Deficiente, DUD: Dudoso, PER: Pérdida, SCAL: Sin Calificación

## Detalle de la deuda de Otros Créditos

Entidad	Deuda Anterior			Deuda a OCT 2023				Disc.
	ABR 2023	JUL 2023	SET 2023	Fecha Inf.	Calif. (2)	Monto	Días Venc.	
TOTAL								

(2) NOR: Normal, CPP: Con Problemas Potenciales, DEF: Deficiente, DUD: Dudoso, PER: Pérdida, SCAL: Sin Calificación

## Detalle de vencidos

# Doc	Fuente - Acreedor	Monto *	Días Venc.
-------	-------------------	---------	------------

## Utilización de Líneas de Crédito

Instituciones	**	Línea Aprobada	Línea No Utilizada	Línea Utilizada	% L. Uti.
BCP	DES		10.807.846,26		
BCP	PRE		11.379.000,00		
BCP	AVF		5.139.234,31		
BCP	TOT		30.942,18		
BIF	AVF		305.159,89		
BANCO PICHINCHA	PRE		1.896.500,00		
TOTAL			29.558.682,64		0%

\*\* (DES): Descuentos, (PRE): Préstamos, (AVF): Avals y Fianzas, (TOT): Otras Tarjetas de Crédito

## Principales Acreedores

Montos expresados en unidades de soles\*

## Resumen de Deudas

Descripción de la Deuda	Monto *	Días
Deuda total SBS al 30/09/2023	143.618.839,02	
% Calificación normal	100,00	
Peor Calificación (2)	NOR	
Otros Créditos	0,00	****

## Detalle de deuda SBS/Microfinanzas

Institución SBS	Calif. (2)	Saldo *	% Ven.	Días Venc.	Rect.(1)
SCOTIABANK	NOR	57.101.348,48	0,00		
BCP	NOR	43.975.305,34	0,00		

BBVA	NOR	31.087.547,55	0.00
BIF	NOR	4.950.264,58	0.00
BCO SANTANDER PERU	NOR	4.475.417,90	0.00
INTERBANK	NOR	2.028.955,17	0.00
BANCO PICHINCHA	NOR	0,00	0.00
BANCO BCI PERU S A	NOR	0,00	0.00
Deuda Total SBS/MicroFinanzas		143.618.839,02	0

## Detalle de Riesgos SBS/Microfinanzas

Concepto	Saldo *
Deuda Directa	141.452.960,11
Deuda Indirecta	2.165.878,91
Deuda Castigada	0,00
Deuda Total SBS/MicroFinanzas	143.618.839,02
Línea Tarj.Cred. No utilizada	30.942,18
Total Riesgo SBS/MicroFinanzas	143.649.781,20

## Detalle de deuda Otros Créditos

Empresa	Calif. (2)	Saldo *	% Ven.	Días Venc.	Disc.
Deuda Total Otros Créditos		0,00	0		

## Detalle de vencidos

# Doc	Fuente - Acreedor	Monto *	Días Venc.
-------	-------------------	---------	------------

## Detalle Variación

Montos expresados en unidades de soles\*

## Resumen de la variación

Descripción de la deuda	21/09/2023	23/10/2023	Variación
Score	0.000	0.000	0.000
Nro. Entidades SBS/Microf.	8	8	0
Riesgo Total SBS/Microf. *	139.803.278,32	143.618.839,02	
Deuda Directa	137.693.359,36	141.452.960,11	3.759.600,75
Deuda Indirecta	2.109.918,96	2.165.878,91	55.959,95
Deuda Castigada	0,00	0,00	0,00

Variación del Riesgo Total SBS/Microf. *	Antes	23/10/2023	Variación
Último Mes	139.803.278,32	143.618.839,02	3.815.560,70
Último Trimestre	139.619.620,98	143.618.839,02	3.999.218,04
Último Semestre	146.041.003,00	143.618.839,02	-2.422.163,98
Último Año	146.239.678,25	143.618.839,02	-2.620.839,23

Calificación SBS/Microf.	21/09/2023	23/10/2023	Variación
% NOR (Normal)	100.00	100.00	0.00
% CPP (Con Problemas Potenciales)	0.00	0.00	0.00



% DEF (Deficiente)	0.00	0.00	0.00
% DUD (Dudoso)	0.00	0.00	0.00
% PER (Pérdida)	0.00	0.00	0.00
Deuda vencida *	21/09/2023	23/10/2023	Variación
Total deuda vencida	0,00	0,00	0,00
Deuda por Otros Créditos *	21/09/2023	23/10/2023	Variación
Total deuda otros créditos	0,00	0,00	0,00

Detalle de la variación			
Fuente - Acreedor *	21/09/2023	23/10/2023	Variación

Posición Histórica

Montos expresados en unidades de soles\*

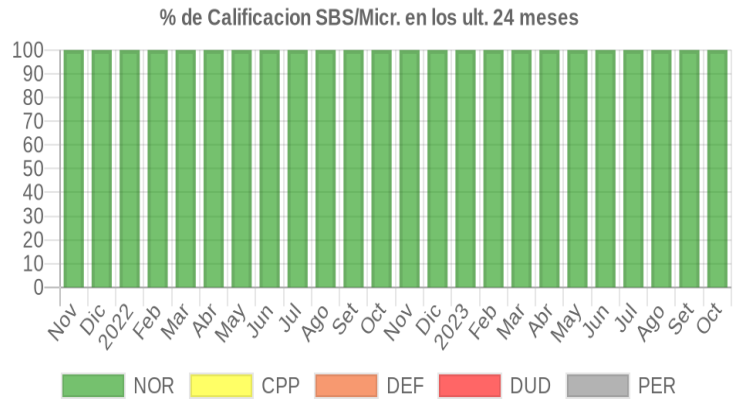
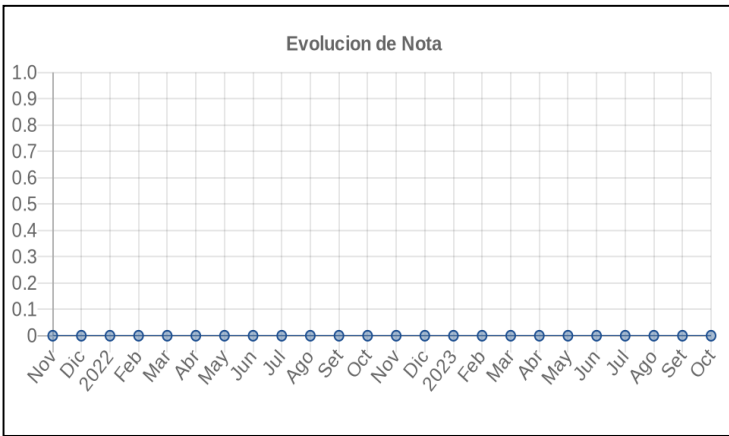
Fecha de Proceso	Sema. Actual	Sem. Riesgo	Var.	Superintendencia de Banca y Seguros (SBS/Microfinan.)					Otros Créditos	Otros Vencidos *				Ctas. Cerr./Anu.		Otros Repor. Negati.	
				# Enti.	Deuda Total *	% Cali. normal	Peor Califi.(2)	Deuda Vencida *		Protestos	Docs. Impagos	Deuda Tributaria	Deuda Laboral	Cta. Cte.	Tar. Créd.		
23/10/2023	●	0.000	☰	8	143.618.839,02	100.00	NOR	0,00	0,00	0,00	0,00	0,00	0,00	0,00	0	0	0
21/09/2023	●	0.000	⌘	8	139.803.278,32	100.00	NOR	0,00	0,00	0,00	0,00	0,00	0,00	0,00	0	0	0
24/08/2023	●	0.000	☰	7	137.602.481,22	100.00	NOR	0,00	0,00	0,00	0,00	0,00	0,00	0,00	0	0	0
24/07/2023	●	0.000	☰	7	139.619.620,98	100.00	NOR	0,00	0,00	0,00	0,00	0,00	0,00	0,00	0	0	0
22/06/2023	●	0.000	☰	7	140.158.762,25	100.00	NOR	0,00	0,00	0,00	0,00	0,00	0,00	0,00	0	0	0
22/05/2023	●	0.000	☰	7	143.895.406,05	100.00	NOR	0,00	0,00	0,00	0,00	0,00	0,00	0,00	0	0	0
24/04/2023	●	0.000	☰	7	146.041.003,00	100.00	NOR	0,00	0,00	0,00	0,00	0,00	0,00	0,00	0	0	0
19/04/2023	●	0.000	☰	7	142.064.010,29	100.00	NOR	0,00	0,00	0,00	0,00	0,00	0,00	0,00	0	0	0
18/04/2023	●	0.000	☰	7	142.064.010,29	100.00	NOR	0,00	0,00	0,00	233,59	0,00	0,00	0,00	0	0	0
17/04/2023	●	0.000	☰	7	142.064.010,29	100.00	NOR	0,00	0,00	0,00	233,59	0,00	0,00	0,00	0	0	0
14/04/2023	●	0.000	☰	7	142.064.010,29	100.00	NOR	0,00	0,00	0,00	233,59	0,00	0,00	0,00	0	0	0
31/03/2023	●	0.000	☰	7	142.064.010,29	100.00	NOR	0,00	0,00	0,00	233,59	0,00	0,00	0,00	0	0	0
23/03/2023	●	0.000	☰	7	142.064.010,29	100.00	NOR	0,00	0,00	0,00	233,59	0,00	0,00	0,00	0	0	0
22/03/2023	●	0.000	⌘	7	142.064.010,29	100.00	NOR	0,00	0,00	0,00	233,59	0,00	0,00	0,00	0	0	0
15/03/2023	●	0.000	☰	6	141.627.189,28	100.00	NOR	0,00	0,00	0,00	233,59	0,00	0,00	0,00	0	0	0
10/03/2023	●	0.000	☰	6	141.627.189,28	100.00	NOR	0,00	0,00	0,00	233,59	0,00	0,00	0,00	0	0	0
09/03/2023	●	0.000	☰	6	141.627.189,28	100.00	NOR	0,00	0,00	0,00	233,59	0,00	0,00	0,00	0	0	0
08/03/2023	●	0.000	☰	6	141.627.189,28	100.00	NOR	0,00	0,00	0,00	233,59	0,00	0,00	0,00	0	0	0
07/03/2023	●	0.000	☰	6	141.627.189,28	100.00	NOR	0,00	0,00	0,00	233,59	0,00	0,00	0,00	0	0	0
06/03/2023	●	0.000	☰	6	141.627.189,28	100.00	NOR	0,00	0,00	0,00	233,59	0,00	0,00	0,00	0	0	0
03/03/2023	●	0.000	☰	6	141.627.189,28	100.00	NOR	0,00	0,00	0,00	233,59	0,00	0,00	0,00	0	0	0
01/03/2023	●	0.000	☰	6	141.627.189,28	100.00	NOR	0,00	0,00	0,00	233,59	0,00	0,00	0,00	0	0	0
28/02/2023	●	0.000	☰	6	141.627.189,28	100.00	NOR	0,00	0,00	0,00	233,59	0,00	0,00	0,00	0	0	0
23/02/2023	●	0.000	☰	6	141.627.189,28	100.00	NOR	0,00	0,00	0,00	233,59	0,00	0,00	0,00	0	0	0
21/02/2023	●	0.000	⌘	6	141.627.189,28	100.00	NOR	0,00	0,00	0,00	233,59	0,00	0,00	0,00	0	0	0
20/02/2023	●	0.000	☰	7	139.400.497,94	100.00	NOR	0,00	0,00	0,00	233,59	0,00	0,00	0,00	0	0	0
16/02/2023	●	0.000	☰	7	139.400.497,94	100.00	NOR	0,00	0,00	0,00	233,59	0,00	0,00	0,00	0	0	0
27/01/2023	●	0.000	☰	7	139.400.497,94	100.00	NOR	0,00	0,00	0,00	233,59	0,00	0,00	0,00	0	0	0
25/01/2023	●	0.000	☰	7	139.400.497,94	100.00	NOR	0,00	0,00	0,00	233,59	0,00	0,00	0,00	0	0	0
23/01/2023	●	0.000	☰	7	139.400.497,94	100.00	NOR	0,00	0,00	0,00	233,59	0,00	0,00	0,00	0	0	0
20/01/2023	●	0.000	☰	7	140.230.642,37	100.00	NOR	0,00	0,00	0,00	233,59	0,00	0,00	0,00	0	0	0
13/01/2023	●	0.000	☰	7	140.230.642,37	100.00	NOR	0,00	0,00	0,00	233,59	0,00	0,00	0,00	0	0	0
30/12/2022	●	0.000	☰	7	140.230.642,37	100.00	NOR	0,00	0,00	0,00	233,59	0,00	0,00	0,00	0	0	0
22/12/2022	●	0.000	⌘	7	140.230.642,37	100.00	NOR	0,00	0,00	0,00	233,59	0,00	0,00	0,00	0	0	0
21/12/2022	●	0.000	☰	8	147.190.329,70	100.00	NOR	0,00	0,00	0,00	233,59	0,00	0,00	0,00	0	0	0
12/12/2022	●	0.000	☰	8	147.190.329,70	100.00	NOR	0,00	0,00	0,00	233,59	0,00	0,00	0,00	0	0	0
23/11/2022	●	0.000	☰	8	147.190.329,70	100.00	NOR	0,00	0,00	0,00	233,59	0,00	0,00	0,00	0	0	0
10/11/2022	●	0.000	☰	8	146.239.678,25	100.00	NOR	0,00	0,00	0,00	233,59	0,00	0,00	0,00	0	0	0
04/11/2022	●	0.000	☰	8	146.239.678,25	100.00	NOR	0,00	0,00	0,00	233,59	0,00	0,00	0,00	0	0	0
24/10/2022	●	0.000	☰	8	146.239.678,25	100.00	NOR	0,00	0,00	0,00	233,59	0,00	0,00	0,00	0	0	0
21/10/2022	●	0.000	☰	8	141.354.129,53	100.00	NOR	0,00	0,00	0,00	233,59	0,00	0,00	0,00	0	0	0
19/10/2022	●	0.000	☰	8	141.354.129,53	100.00	NOR	0,00	0,00	0,00	233,59	0,00	0,00	0,00	0	0	0
22/09/2022	●	0.000	☰	8	141.354.129,53	100.00	NOR	0,00	0,00	0,00	233,59	0,00	0,00	0,00	0	0	0
22/08/2022	●	0.000	☰	8	147.467.468,93	100.00	NOR	0,00	0,00	0,00	233,59	0,00	0,00	0,00	0	0	0
11/08/2022	●	0.000	☰	8	144.270.189,92	100.00	NOR	0,00	0,00	0,00	233,59	0,00	0,00	0,00	0	0	0



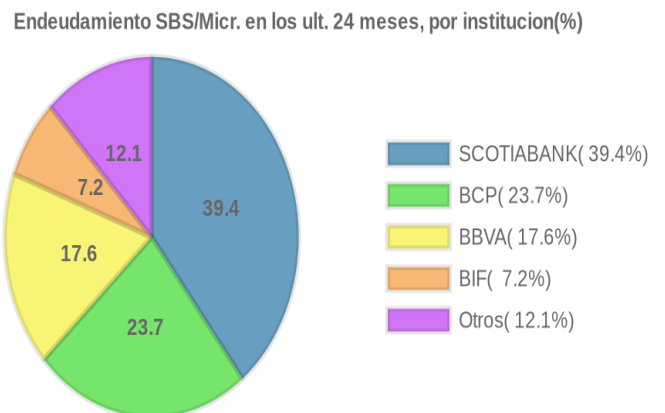
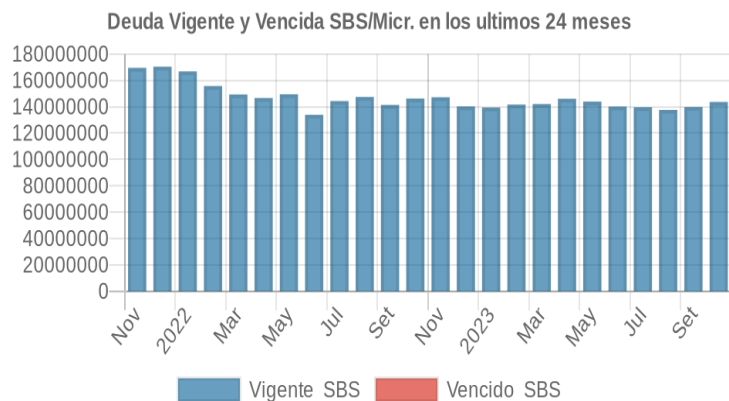
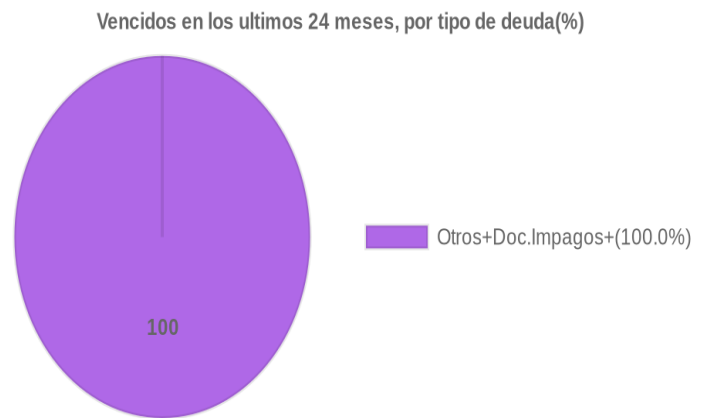
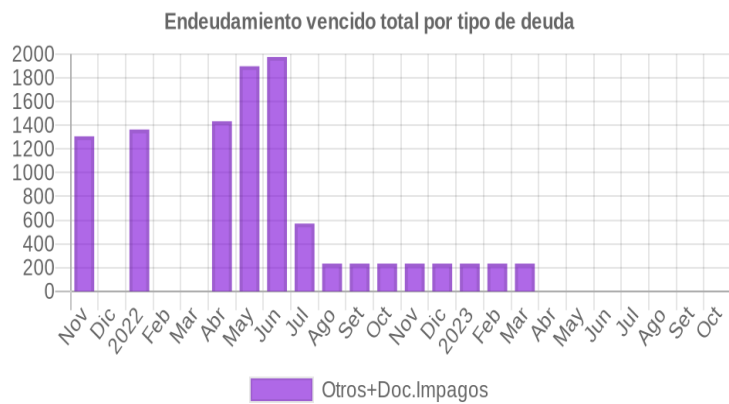
22/07/2022	●	0.000	☰	8	144.270.189,92	100.00	NOR	0,00	0,00	0,00	570,59	0,00	0,00	0	0	0
12/07/2022	●	0.000	☰	8	133.868.596,15	100.00	NOR	0,00	0,00	0,00	570,59	0,00	0,00	0	0	0
23/06/2022	●	0.000	☰	8	133.868.596,15	100.00	NOR	0,00	0,00	0,00	1.974,92	0,00	0,00	0	0	0
10/06/2022	●	0.000	☰	8	149.438.509,06	100.00	NOR	0,00	0,00	0,00	1.974,92	0,00	0,00	0	0	0
23/05/2022	●	0.000	☰	8	149.438.509,06	100.00	NOR	0,00	0,00	0,00	1.896,81	0,00	0,00	0	0	0
12/05/2022	●	0.000	☰	8	146.622.863,72	100.00	NOR	0,00	0,00	0,00	1.896,81	0,00	0,00	0	0	0
11/05/2022	●	0.000	☰	8	146.622.863,72	100.00	NOR	0,00	0,00	0,00	1.896,81	0,00	0,00	0	0	0
10/05/2022	●	0.000	☰	8	146.622.863,72	100.00	NOR	0,00	0,00	0,00	2.130,40	0,00	0,00	0	0	0
09/05/2022	●	0.000	☰	8	146.622.863,72	100.00	NOR	0,00	0,00	0,00	1.663,22	0,00	0,00	0	0	0
25/04/2022	●	0.000	%	8	146.622.863,72	100.00	NOR	0,00	0,00	0,00	1.433,22	0,00	0,00	0	0	0
06/04/2022	●	0.000	☰	7	149.306.508,12	100.00	NOR	0,00	0,00	0,00	1.433,22	0,00	0,00	0	0	0
22/03/2022	●	0.000	☰	7	149.306.508,12	100.00	NOR	0,00	0,00	0,00	0,00	0,00	0,00	0	0	0
23/02/2022	●	0.000	☰	7	155.699.686,52	100.00	NOR	0,00	0,00	0,00	0,00	0,00	0,00	0	0	0
10/02/2022	●	0.000	☰	7	166.792.001,88	100.00	NOR	0,00	0,00	0,00	0,00	0,00	0,00	0	0	0
24/01/2022	●	0.000	%	7	166.792.001,88	100.00	NOR	0,00	0,00	0,00	1.363,80	0,00	0,00	0	0	0
12/01/2022	●	0.000	☰	6	170.387.036,51	100.00	NOR	0,00	0,00	0,00	1.363,80	0,00	0,00	0	0	0
11/01/2022	●	0.000	☰	6	170.387.036,51	100.00	NOR	0,00	0,00	0,00	1.363,80	0,00	0,00	0	0	0
21/12/2021	●	0.000	%	6	170.387.036,51	100.00	NOR	0,00	0,00	0,00	0,00	0,00	0,00	0	0	0
07/12/2021	●	0.000	☰	7	169.462.612,63	100.00	NOR	0,00	0,00	0,00	0,00	0,00	0,00	0	0	0
25/11/2021	●	0.000	☰	7	169.462.612,63	100.00	NOR	0,00	0,00	0,00	1.306,20	0,00	0,00	0	0	0
23/11/2021	●	0.000	%	7	169.462.612,63	100.00	NOR	0,00	0,00	0,00	1.306,20	0,00	0,00	0	0	0

## Gráficos

Montos expresados en unidades de soles\*



NOR: Normal, CPP: Con Problemas Potenciales, DEF: Deficiente, DUD: Dudoso, PER: Pérdida, SCAL: Sin Calificación





## Reporte de Vencidos

Montos expresados en unidades de soles\*

Fuente - Acreedor	JUL 2023			AGO 2023			SET 2023			OCT 2023		
	# Docs.	Monto *	Dias V.	# Docs.	Monto *	Dias V.	# Docs.	Monto *	Dias V.	# Docs.	Monto *	Dias V.
Documentos Impagos												
TRANSPORTE WARI SOCIEDAD ANONIMA CERRADA TR		0,00			0,00			0,00			0,00	
<b>Total</b>	<b>0</b>			<b>0</b>			<b>0</b>			<b>0</b>		

Montos expresados en unidades de soles\*

Fuente - Acreedor	MAR 2023			ABR 2023			MAY 2023			JUN 2023		
	# Docs.	Monto *	Dias V.	# Docs.	Monto *	Dias V.	# Docs.	Monto *	Dias V.	# Docs.	Monto *	Dias V.
Documentos Impagos												
TRANSPORTE WARI SOCIEDAD ANONIMA CERRADA TR	1	233,59	455		0,00	0		0,00			0,00	
<b>Total</b>	<b>1</b>	<b>233,59</b>	<b>455</b>	<b>0</b>			<b>0</b>			<b>0</b>		

Montos expresados en unidades de soles\*

Fuente - Acreedor	NOV 2022			DIC 2022			ENE 2023			FEB 2023		
	# Docs.	Monto *	Dias V.	# Docs.	Monto *	Dias V.	# Docs.	Monto *	Dias V.	# Docs.	Monto *	Dias V.
Documentos Impagos												
TRANSPORTE WARI SOCIEDAD ANONIMA CERRADA TR	1	233,59	334	1	233,59	365	1	233,59	39	1	233,59	42
<b>Total</b>	<b>1</b>	<b>233,59</b>	<b>334</b>	<b>1</b>	<b>233,59</b>	<b>365</b>	<b>1</b>	<b>233,59</b>	<b>39</b>	<b>1</b>	<b>233,59</b>	<b>42</b>

## Reporte SBS/Microfinanzas

Montos expresados en unidades de soles\*

Última fecha reportada por la SBS : 30/09/2023

ÚLTIMOS 6 MESES		MAY 2023 (SBS: ABR 2023)	JUN 2023 (SBS: MAY 2023)	JUL 2023 (SBS: JUN 2023)	AGO 2023 (SBS: JUL 2023)	SET 2023 (SBS: AGO 2023)	OCT 2023 (SBS: SET 2023)
% Porcentaje de Calificación	NOR (Normal)	100.00	100.00	100.00	100.00	100.00	100.00
	CPP (Con Problemas Pote.)	0.00	0.00	0.00	0.00	0.00	0.00
	DEF (Deficiente)	0.00	0.00	0.00	0.00	0.00	0.00
	DUD (Dudoso)	0.00	0.00	0.00	0.00	0.00	0.00
	PER (Pérdida)	0.00	0.00	0.00	0.00	0.00	0.00

Institución	MAY 2023 (SBS: ABR 2023)		JUN 2023 (SBS: MAY 2023)		JUL 2023 (SBS: JUN 2023)		AGO 2023 (SBS: JUL 2023)		SET 2023 (SBS: AGO 2023)		OCT 2023 (SBS: SET 2023)	
	Monto *	Dias V.	Monto *	Dias V.	Monto *	Dias V.	Monto *	Dias V.	Monto *	Dias V.	Monto *	Dias V.
SCOTIABANK	55.281.868,26		52.548.397,73		49.568.951,61		50.532.304,66		53.588.746,83		57.101.348,48	
BCP	40.986.498,25	1	43.632.119,86	2	44.439.456,17		43.544.265,85		43.700.401,56		43.975.305,34	
BBVA	31.010.927,29		29.987.310,38		32.251.322,19		30.788.054,36		30.931.299,17		31.087.547,55	
BIF	5.737.986,71		4.965.977,98		5.060.163,44		4.924.624,64		4.933.103,67		4.950.264,58	
BCO SANTANDER PERU	6.927.443,77		6.613.926,09		6.021.268,52		5.641.939,96		4.575.434,66		4.475.417,90	
INTERBANK	3.950.681,77		2.411.030,21		2.278.459,05		2.171.291,75		2.074.292,43		2.028.955,17	
BANCO BCI PERU S A									0,00		0,00	
BANCO PICHINCHA	0,00		0,00		0,00		0,00		0,00		0,00	
BANCO GNB PERU												
<b>TOTAL</b>	<b>143.895.406,05</b>	<b>1</b>	<b>140.158.762,25</b>	<b>2</b>	<b>139.619.620,98</b>		<b>137.602.481,22</b>		<b>139.803.278,32</b>		<b>143.618.839,02</b>	

Última fecha reportada por la SBS : 30/09/2023

Operación	MAY 2023 (SBS: ABR 2023)		JUN 2023 (SBS: MAY 2023)		JUL 2023 (SBS: JUN 2023)		AGO 2023 (SBS: JUL 2023)		SET 2023 (SBS: AGO 2023)		OCT 2023 (SBS: SET 2023)	
	Monto *	Dias V.	Monto *	Dias V.	Monto *	Dias V.	Monto *	Dias V.	Monto *	Dias V.	Monto *	Dias V.
<b>RESUMEN</b>												
- Total Deuda	143.895.406,05	1	140.158.762,25	2	139.619.620,98		137.602.481,22		139.803.278,32		143.618.839,02	
- Línea No Utilizada	119.691.378,30		117.392.244,04		122.684.149,20		120.878.619,93		109.305.333,89		136.064.301,27	
- Garantías	172.694.770,00		167.263.054,00		164.760.709,00		179.596.570,00		179.565.997,00		187.977.345,00	
<b>CREDITOS DIRECTOS</b>												
- CRÉDITOS VIGENTES	141.939.666,39	1	138.332.344,58	2	137.547.960,37		135.542.240,99		137.693.359,36		141.452.960,11	



-- GranE: Cred.Rev.LineaTarj. Crédito	12.363,55	11.167,27	10.132,26	18.392,34	19.219,43	17.013,28
-- GranE: Descuentos	77.141,03	38.071,61		322.490,30	330.266,54	669.966,27
--- Letras	77.141,03	38.071,61				
--- Otros				322.490,30	330.266,54	669.966,27
-- GranE: Préstamos	7.430.000,00	7.358.000,00	10.884.000,00	10.824.000,00	11.085.000,00	11.379.000,00
--- NoRevolventes	7.430.000,00	7.358.000,00	10.884.000,00	10.824.000,00	11.085.000,00	11.379.000,00
-- GranE: ArrendamientoFinanc	133.359.446,19	129.913.866,86	125.810.059,55	123.590.930,95	125.657.100,09	128.798.177,57
-- LEASE BACK	1.060.715,62	1.011.238,84	843.768,56	786.427,40	601.773,30	588.802,99
<b>CREDITOS INDIRECTOS</b>						
- CartasFianzaOtorgadas	1.955.739,66	1.826.417,67	2.071.660,61	2.060.240,23	2.109.918,96	2.165.878,91
<b>LINEA NO UTIL. Y CRED. NO DESEMB.</b>						
- LinCredDescuentos	39.241,54	78.292,79	11.000.096,00	10.605.044,91	10.860.765,23	10.807.846,26
- LinCredPréstamos	13.002.500,00	12.876.500,00	12.698.000,00	12.628.000,00	12.932.500,00	13.275.500,00
- LinCredAvalesFianzas	5.272.162,31	5.331.442,71	4.986.974,20	4.959.482,61	5.079.071,03	5.444.394,20
- LinCredTarjetaCrédito	23.426,82	28.770,87	29.864,74	20.270,12	30.449,70	30.942,18
- CredNoDesembolsados	11.250.996,41	6.685.425,96				
- LinCredEsqMultilinea	90.103.051,22	92.391.811,71	93.969.214,26	92.665.822,29	80.402.547,93	106.505.618,63
<b>GARANTIAS</b>						
- GARANTIAS RECIBIDAS	172.694.773,19	167.263.057,36	164.760.710,61	179.596.574,26	179.566.002,45	187.977.348,17
-- 1eraGBienesFácilRealización	522.128,61	517.068,92	509.901,04	507.090,12	519.317,70	533.091,16
-- 1eraGEquipoTransporte	112.750.724,52	111.658.120,10	110.025.743,09	110.341.945,81	109.272.752,68	116.870.118,81
-- OtrasGarantias	46.025.957,90	44.078.578,23	43.368.392,24	52.476.481,55	57.791.299,28	59.223.706,72
-- OtrasGtiasNoPref	13.395.962,16	11.009.290,11	10.856.674,24	16.271.056,78	11.982.632,79	11.350.431,48
-- Reprgr. Emergencia Sanitaria	7.273.625,60	6.708.102,35	6.425.410,65	5.804.164,86	4.777.750,95	4.720.507,71

Montos expresados en unidades de soles\*

Última fecha reportada por la SBS : 30/09/2023

6 MESES ANTERIORES		NOV 2022 (SBS: OCT 2022)	DIC 2022 (SBS: NOV 2022)	ENE 2023 (SBS: DIC 2022)	FEB 2023 (SBS: ENE 2023)	MAR 2023 (SBS: FEB 2023)	ABR 2023 (SBS: MAR 2023)
% Porcentaje de Calificación	NOR (Normal)	100.00	100.00	100.00	100.00	100.00	100.00
	CPP (Con Problemas Pote.)	0.00	0.00	0.00	0.00	0.00	0.00
	DEF (Deficiente)	0.00	0.00	0.00	0.00	0.00	0.00
	DUD (Dudoso)	0.00	0.00	0.00	0.00	0.00	0.00
	PER (Pérdida)	0.00	0.00	0.00	0.00	0.00	0.00

Institución	NOV 2022 (SBS: OCT 2022)		DIC 2022 (SBS: NOV 2022)		ENE 2023 (SBS: DIC 2022)		FEB 2023 (SBS: ENE 2023)		MAR 2023 (SBS: FEB 2023)		ABR 2023 (SBS: MAR 2023)	
	Monto *	Dias V.	Monto *	Dias V.	Monto *	Dias V.	Monto *	Dias V.	Monto *	Dias V.	Monto *	Dias V.
SCOTIABANK	62.054.159,63		64.382.569,35		66.886.659,88	2	64.821.642,96		61.821.290,85		64.158.091,88	
BCP	26.117.447,61		24.640.561,85		23.331.105,76	2	29.953.407,16	1	35.840.267,45		39.641.297,73	2
BBVA	30.684.050,42		28.452.414,93		27.475.869,44		26.876.460,97		25.561.892,48		24.582.381,34	
BIF	8.893.284,45		8.336.642,61		7.961.269,83		6.799.019,07		6.416.924,93		6.097.960,69	
BCO SANTANDER PERU	9.496.775,43		8.925.810,90		8.566.297,95		8.300.304,19		7.853.134,42		7.312.768,53	
INTERBANK	5.956.612,16		5.492.642,73		5.179.295,08		4.876.354,93		4.570.500,16		4.248.502,83	
BANCO BCI PERU S A												
BANCO PICHINCHA	0,00		0,00		0,00				0,00		0,00	
BANCO GNB PERU	3.988.000,00											
TOTAL	147.190.329,70		140.230.642,37		139.400.497,94	2	141.627.189,28	1	142.064.010,29		146.041.003,00	2

Última fecha reportada por la SBS : 30/09/2023

Operación	NOV 2022 (SBS: OCT 2022)		DIC 2022 (SBS: NOV 2022)		ENE 2023 (SBS: DIC 2022)		FEB 2023 (SBS: ENE 2023)		MAR 2023 (SBS: FEB 2023)		ABR 2023 (SBS: MAR 2023)	
	Monto *	Dias V.	Monto *	Dias V.	Monto *	Dias V.	Monto *	Dias V.	Monto *	Dias V.	Monto *	Dias V.
<b>RESUMEN</b>												
- Total Deuda	147.190.329,70		140.230.642,37		139.400.497,94	2	141.627.189,28	1	142.064.010,29		146.041.003,00	2
- Línea No Utilizada	60.523.031,27		54.279.460,94		63.613.489,70		73.030.946,88		106.787.561,26		116.575.861,44	
- Garantías	174.112.170,00		173.882.684,00		176.469.225,00		170.128.230,00		165.680.076,00		175.199.174,00	
<b>CREDITOS DIRECTOS</b>												
- CRÉDITOS VIGENTES	145.564.189,27		138.663.340,44		137.507.060,32	2	139.716.872,56	1	140.060.364,22		144.060.520,47	2
-- GranE: Cred.Rev.LineaTarj. Crédito	19.137,96		20.192,22		12.985,97		15.673,58		5.467,31		11.351,81	
-- GranE: Descuentos					240.774,90	2	201.763,30	1	159.128,58		117.569,63	2
--- Letras					240.774,90	2	201.763,30	1	159.128,58		117.569,63	2
-- GranE: Préstamos	3.988.000,00										5.643.000,00	
--- NoRevolventes	3.988.000,00										5.643.000,00	
-- GranE: ArrendamientoFinanc	140.063.904,14		137.254.575,20		135.931.773,67	2	138.278.768,44		138.728.496,09		137.174.630,63	
-- LEASE BACK	1.493.147,17		1.388.573,02		1.321.525,78		1.220.667,24		1.167.272,24		1.113.968,40	
<b>CREDITOS INDIRECTOS</b>												



- CartasFianzaOtorgadas	1.626.140,43	1.567.301,93	1.893.437,62	1.910.316,72	2.003.646,07	1.980.482,53
LINEA NO UTIL. Y CRED. NO DESEMB.						
- LinCredDescuentos	287.136,00	277.344,00	29.322,03	70.826,28	110.849,75	
- LinCredPréstamos	13.958.000,00	13.482.000,00	13.349.000,00	11.544.000,00	13.321.000,00	13.167.000,00
- LinCredAvalesFianzas	2.144.910,17	2.075.147,16	1.713.078,69	1.728.349,97	1.595.305,44	7.076.661,33
- LinCredTarjetaCrédito	6.090,53	17.526,88	26.880,56	20.034,76	34.323,38	28.552,20
- CredNoDesembolsados			12.951.348,46	6.059.717,80	5.993.577,43	13.821.616,89
- LinCredEsqMultilinea	44.126.894,57	38.427.442,90	35.543.859,96	53.608.018,07	85.732.505,26	82.482.031,02
GARANTIAS						
- GARANTIAS RECIBIDAS	174.112.173,63	173.882.687,60	176.469.228,73	170.128.233,80	165.680.078,74	175.199.178,32
-- 1eraGBienesFácilRealización	301.551,47	291.267,83	404.168,82	407.771,73	403.321,07	398.658,39
-- 1eraGEquipoTransporte	90.645.360,59	120.568.443,66	97.138.075,48	117.459.517,70	116.071.035,89	114.378.989,25
-- OtrasGarantias	22.630.165,05	37.491.416,21	31.328.480,79	30.095.357,77	34.042.083,67	46.856.090,67
-- OtrasGtiasNoPref	60.535.096,52	15.531.559,90	47.598.503,64	22.165.586,60	15.163.638,11	13.565.440,01
-- Reprogr. Emergencia Sanitaria	11.630.909,59	10.912.789,67	10.090.529,17	8.896.510,22	8.372.106,27	7.788.836,42

## Reporte SBS/Microfinanzas por entidades

Reportado por : SCOTIABANK

Última fecha reportada por la SBS : 30/09/2023

Operación	MAY 2023 (SBS: ABR2023)		JUN 2023 (SBS: MAY2023)		JUL 2023 (SBS: JUN2023)		AGO 2023 (SBS: JUL2023)		SET 2023 (SBS: AGO2023)		OCT 2023 (SBS: SET2023)	
	Monto *	Dias V.	Monto *	Dias V.	Monto *	Dias V.	Monto *	Dias V.	Monto *	Dias V.	Monto *	Dias V.
Calificación (2)	NOR		NOR		NOR		NOR		NOR		NOR	
RESUMEN												
- Total Deuda	55.281.868,26		52.548.397,73		49.568.951,61		50.532.304,66		53.588.746,83		57.101.348,48	
- Línea No Utilizada	32.392.131,70		34.276.002,22		36.051.848,35		34.616.495,29		33.537.620,16		24.827.451,46	
- Garantías	87.186.248,00		86.341.374,00		85.059.951,00		87.794.727,00		94.027.526,00		100.270.545,00	
CREDITOS DIRECTOS												
- CRÉDITOS VIGENTES	55.281.868,26		52.548.397,73		49.568.951,61		50.532.304,66		53.588.746,83		57.101.348,48	
-- GranE:ArrendamientoFinanc	55.281.868,26		52.548.397,73		49.568.951,61		50.532.304,66		53.588.746,83		57.101.348,48	
LINEA NO UTIL. Y CRED. NO DESEMB.												
- LinCredEsqMultilinea	32.392.131,70		34.276.002,22		36.051.848,35		34.616.495,29		33.537.620,16		24.827.451,46	
GARANTIAS												
- GARANTIAS RECIBIDAS	87.186.249,06		86.341.375,74		85.059.951,12		87.794.727,77		94.027.527,43		100.270.546,03	
-- 1eraGBienesFácilRealización	522.128,61		517.068,92		509.901,04		507.090,12		519.317,70		533.091,16	
-- 1eraGEquipoTransporte	86.664.120,45		85.824.306,82		84.550.050,08		87.287.637,65		93.508.209,73		99.737.454,87	

Última fecha reportada por la SBS : 30/09/2023

Operación	NOV 2022 (SBS: OCT2022)		DIC 2022 (SBS: NOV2022)		ENE 2023 (SBS: DIC2022)		FEB 2023 (SBS: ENE2023)		MAR 2023 (SBS: FEB2023)		ABR 2023 (SBS: MAR2023)	
	Monto *	Dias V.	Monto *	Dias V.	Monto *	Dias V.	Monto *	Dias V.	Monto *	Dias V.	Monto *	Dias V.
Calificación (2)	NOR		NOR		NOR		NOR		NOR		NOR	
RESUMEN												
- Total Deuda	62.054.159,63		64.382.569,35		66.886.659,88	2	64.821.642,96		61.821.290,85		64.158.091,88	
- Línea No Utilizada	17.705.840,32		12.657.430,59		9.393.340,06		25.991.157,00		27.915.627,12		24.625.108,07	
- Garantías	90.946.911,00		93.811.097,00		97.542.243,00		90.846.763,00		89.748.753,00		88.361.010,00	
CREDITOS DIRECTOS												
- CRÉDITOS VIGENTES	62.054.159,63		64.382.569,35		66.886.659,88	2	64.821.642,96		61.821.290,85		64.158.091,88	
-- GranE:Préstamos											5.643.000,00	
--- NoRevolventes											5.643.000,00	
-- GranE:ArrendamientoFinanc	62.054.159,63		64.382.569,35		66.886.659,88	2	64.821.642,96		61.821.290,85		58.515.091,88	
LINEA NO UTIL. Y CRED. NO DESEMB.												
- LinCredEsqMultilinea	17.705.840,32		12.657.430,59		9.393.340,06		25.991.157,00		27.915.627,12		24.625.108,07	
GARANTIAS												
- GARANTIAS RECIBIDAS	90.946.912,06		93.811.098,08		97.542.244,30		90.846.763,87		89.748.753,99		88.361.011,17	
-- 1eraGBienesFácilRealización	301.551,47		291.267,83		404.168,82		407.771,73		403.321,07		398.658,39	
-- 1eraGEquipoTransporte	90.645.360,59		93.519.830,25		97.138.075,48		90.438.992,14		89.345.432,92		87.962.352,78	

Reportado por : BCP



Última fecha reportada por la SBS : 30/09/2023

Operación	MAY 2023 (SBS: ABR2023)		JUN 2023 (SBS: MAY2023)		JUL 2023 (SBS: JUN2023)		AGO 2023 (SBS: JUL2023)		SET 2023 (SBS: AGO2023)		OCT 2023 (SBS: SET2023)	
	Monto *	Dias V.	Monto *	Dias V.	Monto *	Dias V.	Monto *	Dias V.	Monto *	Dias V.	Monto *	Dias V.
Calificación (2)	NOR		NOR		NOR		NOR		NOR		NOR	
RESUMEN												
- Total Deuda	40.986.498,25	1	43.632.119,86	2	44.439.456,17		43.544.265,85		43.700.401,56		43.975.305,34	
- Línea No Utilizada	27.380.764,86		22.814.262,37		26.829.632,26		26.337.888,03		26.982.666,50		27.357.022,75	
- Garantías	46.607.485,00		46.155.838,00		45.516.004,00		58.806.802,00		60.224.815,00		61.822.118,00	
CREDITOS DIRECTOS												
- CRÉDITOS VIGENTES	40.690.573,92	1	43.449.433,17	2	44.259.301,97		43.365.104,77		43.516.920,36		43.786.957,80	
-- GranE: Cred. Rev. Línea Tarj. Crédito	12.363,55		11.167,27		10.132,26		18.392,34		19.219,43		17.013,28	
-- GranE: Descuentos	77.141,03	1	38.071,61	2			322.490,30		330.266,54		669.966,27	
--- Letras	77.141,03	1	38.071,61	2								
--- Otros							322.490,30		330.266,54		669.966,27	
-- GranE: Arrendamiento Financ	40.438.762,44		43.245.270,43		44.102.125,02		42.903.536,74		43.167.434,39		43.099.978,25	
-- LEASE BACK	162.306,90		154.923,86		147.044,69		120.685,39					
CREDITOS INDIRECTOS												
- Cartas Fianza Otorgadas	295.924,33		182.686,69		180.154,20		179.161,08		183.481,20		188.347,54	
LINEA NO UTIL. Y CRED. NO DESEMB.												
- LinCred Descuentos	39.241,54		78.292,79		11.000.096,00		10.605.044,91		10.860.765,23		10.807.846,26	
- LinCred Préstamos	11.145.000,00		11.037.000,00		10.884.000,00		10.824.000,00		11.085.000,00		11.379.000,00	
- LinCred Avaless Fianzas	4.922.100,09		4.984.772,75		4.915.671,52		4.888.573,00		5.006.451,57		5.139.234,31	
- LinCred Tarjeta Crédito	23.426,82		28.770,87		29.864,74		20.270,12		30.449,70		30.942,18	
- CredNo Desembolsados	11.250.996,41		6.685.425,96									
GARANTIAS												
- GARANTIAS RECIBIDAS	46.607.485,46		46.155.838,23		45.516.004,64		58.806.803,37		60.224.816,67		61.822.118,98	
-- Otras Garantías	42.075.276,13		41.667.548,02		41.089.933,19		50.305.189,80		55.717.006,85		57.194.751,55	
-- Otras Gtías No Pref	4.532.209,33		4.488.290,21		4.426.071,45		8.501.613,57		4.507.809,82		4.627.367,43	

Última fecha reportada por la SBS : 30/09/2023

Operación	NOV 2022 (SBS: OCT2022)		DIC 2022 (SBS: NOV2022)		ENE 2023 (SBS: DIC2022)		FEB 2023 (SBS: ENE2023)		MAR 2023 (SBS: FEB2023)		ABR 2023 (SBS: MAR2023)	
	Monto *	Dias V.	Monto *	Dias V.	Monto *	Dias V.	Monto *	Dias V.	Monto *	Dias V.	Monto *	Dias V.
Calificación (2)	NOR		NOR		NOR		NOR		NOR		NOR	
RESUMEN												
- Total Deuda	26.117.447,61		24.640.561,85		23.331.105,76	2	29.953.407,16	1	35.840.267,45		39.641.297,73	2
- Línea No Utilizada	13.672.671,41		13.218.045,83		25.803.238,81		19.060.334,08		18.793.418,91		30.120.540,70	
- Garantías	37.606.696,00		36.324.221,00		35.965.882,00		36.286.501,00		34.114.810,00		47.197.135,00	
CREDITOS DIRECTOS												
- CRÉDITOS VIGENTES	25.919.417,03		24.449.284,57		23.141.715,43	2	29.762.328,50	1	35.537.094,37		39.341.629,54	2
-- GranE: Cred. Rev. Línea Tarj. Crédito	19.137,96		20.192,22		12.985,97		15.673,58		5.467,31		11.351,81	
-- GranE: Descuentos					240.774,90	2	201.763,30	1	159.128,58		117.569,63	2
--- Letras					240.774,90	2	201.763,30	1	159.128,58		117.569,63	2
-- GranE: Arrendamiento Financ	25.689.031,13		24.230.950,48		22.697.665,52		29.358.797,84		35.194.344,34		39.042.530,87	
-- LEASE BACK	211.247,94		198.141,87		190.289,04		186.093,78		178.154,14		170.177,23	
CREDITOS INDIRECTOS												
- Cartas Fianza Otorgadas	198.030,58		191.277,28		189.390,33		191.078,66		303.173,08		299.668,19	
LINEA NO UTIL. Y CRED. NO DESEMB.												
- LinCred Descuentos	287.136,00		277.344,00		29.322,03		70.826,28		110.849,75			
- LinCred Préstamos	11.964.000,00		11.556.000,00		11.442.000,00		11.544.000,00		11.418.000,00		11.286.000,00	
- LinCred Avaless Fianzas	1.415.444,88		1.367.174,95		1.353.687,76		1.365.755,24		1.236.668,35		4.984.371,61	
- LinCred Tarjeta Crédito	6.090,53		17.526,88		26.880,56		20.034,76		34.323,38		28.552,20	
- CredNo Desembolsados					12.951.348,46		6.059.717,80		5.993.577,43		13.821.616,89	
GARANTIAS												
- GARANTIAS RECIBIDAS	37.606.697,38		36.324.222,24		35.965.883,61		36.286.502,38		34.114.810,62		47.197.136,02	
-- Otras Garantías	16.673.552,89		31.998.773,48		26.149.185,71		25.219.002,84		29.471.583,51		42.607.587,84	
-- Otras Gtías No Pref	20.933.144,49		4.325.448,76		9.816.697,90		11.067.499,54		4.643.227,11		4.589.548,18	

Reportado por : BBVA

Última fecha reportada por la SBS : 30/09/2023

Operación	MAY 2023 (SBS: ABR2023)		JUN 2023 (SBS: MAY2023)		JUL 2023 (SBS: JUN2023)		AGO 2023 (SBS: JUL2023)		SET 2023 (SBS: AGO2023)		OCT 2023 (SBS: SET2023)	
	Monto *	Dias V.	Monto *	Dias V.	Monto *	Dias V.	Monto *	Dias V.	Monto *	Dias V.	Monto *	Dias V.

Calificación (2)	NOR	NOR	NOR	NOR	NOR	NOR
RESUMEN						
- Total Deuda	31.010.927,29	29.987.310,38	32.251.322,19	30.788.054,36	30.931.299,17	31.087.547,55
- Garantías	26.086.604,00	25.833.813,00	25.475.693,00	24.428.598,00	16.690.005,00	17.132.663,00
CREDITOS DIRECTOS						
- CRÉDITOS VIGENTES	31.010.927,29	29.987.310,38	32.251.322,19	30.788.054,36	30.931.299,17	31.087.547,55
-- GranE:Préstamos	7.430.000,00	7.358.000,00	10.884.000,00	10.824.000,00	11.085.000,00	11.379.000,00
--- NoRevolventes	7.430.000,00	7.358.000,00	10.884.000,00	10.824.000,00	11.085.000,00	11.379.000,00
-- GranE:ArrendamientoFinanc	23.580.927,29	22.629.310,38	21.367.322,19	19.964.054,36	19.846.299,17	19.708.547,55
GARANTIAS						
- GARANTIAS RECIBIDAS	26.086.604,07	25.833.813,28	25.475.693,01	24.428.598,43	16.690.006,14	17.132.663,94
-- 1eraGEquipoTransporte	26.086.604,07	25.833.813,28	25.475.693,01	23.054.308,16	15.764.542,95	17.132.663,94
-- OtrasGtiasNoPref				1.374.290,27	925.463,19	

Última fecha reportada por la SBS : 30/09/2023

Operación	NOV 2022 (SBS: OCT2022)		DIC 2022 (SBS: NOV2022)		ENE 2023 (SBS: DIC2022)		FEB 2023 (SBS: ENE2023)		MAR 2023 (SBS: FEB2023)		ABR 2023 (SBS: MAR2023)	
	Monto *	Dias V.	Monto *	Dias V.	Monto *	Dias V.	Monto *	Dias V.	Monto *	Dias V.	Monto *	Dias V.
Calificación (2)	NOR		NOR		NOR		NOR		NOR		NOR	
RESUMEN												
- Total Deuda	30.684.050,42		28.452.414,93		27.475.869,44		26.876.460,97		25.561.892,48		24.582.381,34	
- Garantías	28.003.600,00		27.048.613,00		26.781.778,00		27.020.525,00		26.725.602,00		26.416.636,00	
CREDITOS DIRECTOS												
- CRÉDITOS VIGENTES	30.684.050,42		28.452.414,93		27.475.869,44		26.876.460,97		25.561.892,48		24.582.381,34	
-- GranE:ArrendamientoFinanc	30.684.050,42		28.452.414,93		27.475.869,44		26.876.460,97		25.561.892,48		24.582.381,34	
GARANTIAS												
- GARANTIAS RECIBIDAS	28.003.600,80		27.048.613,41		26.781.778,70		27.020.525,56		26.725.602,97		26.416.636,47	
-- 1eraGEquipoTransporte			27.048.613,41				27.020.525,56		26.725.602,97		26.416.636,47	
-- OtrasGtiasNoPref	28.003.600,80				26.781.778,70							

Reportado por : BIF

Última fecha reportada por la SBS : 30/09/2023

Operación	MAY 2023 (SBS: ABR2023)		JUN 2023 (SBS: MAY2023)		JUL 2023 (SBS: JUN2023)		AGO 2023 (SBS: JUL2023)		SET 2023 (SBS: AGO2023)		OCT 2023 (SBS: SET2023)	
	Monto *	Dias V.	Monto *	Dias V.	Monto *	Dias V.	Monto *	Dias V.	Monto *	Dias V.	Monto *	Dias V.
Calificación (2)	NOR		NOR		NOR		NOR		NOR		NOR	
RESUMEN												
- Total Deuda	5.737.986,71		4.965.977,98		5.060.163,44		4.924.624,64		4.933.103,67		4.950.264,58	
- Línea No Utilizada	27.838.425,49		28.285.063,87		27.729.937,09		27.684.714,59		28.462.547,23		29.561.731,10	
- Garantías	8.863.752,00		6.520.999,00		6.430.602,00		6.395.152,00		6.549.359,00		6.723.064,00	
CREDITOS DIRECTOS												
- CRÉDITOS VIGENTES	4.089.136,72		3.333.106,08		3.179.365,58		3.054.195,01		3.017.572,22		2.983.928,78	
-- GranE:ArrendamientoFinanc	4.089.136,72		3.333.106,08		3.179.365,58		3.054.195,01		3.017.572,22		2.983.928,78	
CREDITOS INDIRECTOS												
- CartasFianzaOtorgadas	1.648.849,99		1.632.871,90		1.880.797,86		1.870.429,63		1.915.531,45		1.966.335,80	
LINEA NO UTIL. Y CRED. NO DESEMB.												
- LinCredAvaesFianzas	350.062,22		346.669,96		71.302,68		70.909,61		72.619,46		305.159,89	
- LinCredEsqMultilinea	27.488.363,27		27.938.393,91		27.658.634,41		27.613.804,98		28.389.927,77		29.256.571,21	
GARANTIAS												
- GARANTIAS RECIBIDAS	8.863.752,83		6.520.999,90		6.430.602,79		6.395.152,94		6.549.359,78		6.723.064,05	
-- OtrasGtiasNoPref	8.863.752,83		6.520.999,90		6.430.602,79		6.395.152,94		6.549.359,78		6.723.064,05	
-- Reprgr. Emergencia Sanitaria	578.469,00		280.947,57		269.123,80		259.696,29		257.825,46		256.285,38	

Última fecha reportada por la SBS : 30/09/2023

Operación	NOV 2022 (SBS: OCT2022)		DIC 2022 (SBS: NOV2022)		ENE 2023 (SBS: DIC2022)		FEB 2023 (SBS: ENE2023)		MAR 2023 (SBS: FEB2023)		ABR 2023 (SBS: MAR2023)	
	Monto *	Dias V.	Monto *	Dias V.	Monto *	Dias V.	Monto *	Dias V.	Monto *	Dias V.	Monto *	Dias V.
Calificación (2)	NOR		NOR		NOR		NOR		NOR		NOR	
RESUMEN												
- Total Deuda	8.893.284,45		8.336.642,61		7.961.269,83		6.799.019,07		6.416.924,93		6.097.960,69	
- Línea No Utilizada	27.150.519,54		26.477.984,52		26.509.910,83		27.979.455,80		27.981.951,20		29.641.039,29	
- Garantías	11.598.351,00		11.206.111,00		11.000.027,00		11.098.087,00		10.520.411,00		8.975.891,00	
CREDITOS DIRECTOS												
- CRÉDITOS VIGENTES	7.476.945,74		6.971.987,68		6.268.480,09		5.091.138,92		4.727.685,88		4.428.250,42	
-- GranE:ArrendamientoFinanc	7.476.945,74		6.971.987,68		6.268.480,09		5.091.138,92		4.727.685,88		4.428.250,42	



CREDITOS INDIRECTOS						
- CartasFianzaOtorgadas	1.416.338,71	1.364.654,93	1.692.789,74	1.707.880,15	1.689.239,05	1.669.710,27
LINEA NO UTIL. Y CRED. NO DESEMB.						
- LinCredAvalesFianzas	729.465,29	707.972,21	359.390,93	362.594,73	358.637,09	2.092.289,72
- LinCredEsqMultilinea	26.421.054,25	25.770.012,31	26.150.519,90	27.616.861,07	27.623.314,11	27.548.749,57
GARANTIAS						
- GARANTIAS RECIBIDAS	11.598.351,23	11.206.111,14	11.000.027,04	11.098.087,06	10.520.411,00	8.975.891,83
-- OtrasGtiasNoPref	11.598.351,23	11.206.111,14	11.000.027,04	11.098.087,06	10.520.411,00	8.975.891,83
-- Reprgr. Emergencia Sanitaria	2.641.384,32	2.449.945,07	1.939.218,45	970.806,87	830.366,89	746.721,37

Reportado por : BCO SANTANDER PERU

Última fecha reportada por la SBS : 30/09/2023

Operación	MAY 2023 (SBS: ABR2023)		JUN 2023 (SBS: MAY2023)		JUL 2023 (SBS: JUN2023)		AGO 2023 (SBS: JUL2023)		SET 2023 (SBS: AGO2023)		OCT 2023 (SBS: SET2023)	
	Monto *	Dias V.	Monto *	Dias V.	Monto *	Dias V.	Monto *	Dias V.	Monto *	Dias V.	Monto *	Dias V.
Calificación (2)	NOR		NOR		NOR		NOR		NOR		NOR	
RESUMEN												
- Total Deuda	6.927.443,77		6.613.926,09		6.021.268,52		5.641.939,96		4.575.434,66		4.475.417,90	
- Linea No Utilizada	30.222.556,25		30.177.415,58		30.258.731,50		30.435.522,02				33.456.595,96	
CREDITOS DIRECTOS												
- CRÉDITOS VIGENTES	6.916.478,43		6.603.067,01		6.010.559,97		5.631.290,44		4.564.528,35		4.464.222,33	
-- GranE:ArrendamientoFinanc	6.473.564,39		6.178.423,77		5.720.315,94		5.350.617,70		4.285.282,57		4.186.014,85	
-- LEASE BACK	442.914,04		424.643,24		290.244,03		280.672,74		279.245,78		278.207,48	
CREDITOS INDIRECTOS												
- CartasFianzaOtorgadas	10.965,34		10.859,08		10.708,55		10.649,52		10.906,31		11.195,57	
LINEA NO UTIL. Y CRED. NO DESEMB.												
- LinCredEsqMultilinea	30.222.556,25		30.177.415,58		30.258.731,50		30.435.522,02				33.456.595,96	
-- Reprgr. Emergencia Sanitaria	6.695.156,60		6.427.154,78		6.156.286,85		5.544.468,57		4.519.925,49		4.464.222,33	

Última fecha reportada por la SBS : 30/09/2023

Operación	NOV 2022 (SBS: OCT2022)		DIC 2022 (SBS: NOV2022)		ENE 2023 (SBS: DIC2022)		FEB 2023 (SBS: ENE2023)		MAR 2023 (SBS: FEB2023)		ABR 2023 (SBS: MAR2023)	
	Monto *	Dias V.	Monto *	Dias V.	Monto *	Dias V.	Monto *	Dias V.	Monto *	Dias V.	Monto *	Dias V.
Calificación (2)	NOR		NOR		NOR		NOR		NOR		NOR	
RESUMEN												
- Total Deuda	9.496.775,43		8.925.810,90		8.566.297,95		8.300.304,19		7.853.134,42		7.312.768,53	
- Linea No Utilizada									30.193.564,03		30.308.173,38	
CREDITOS DIRECTOS												
- CRÉDITOS VIGENTES	9.485.004,29		8.914.441,18		8.555.040,40		8.288.946,28		7.841.900,48		7.301.664,46	
-- GranE:ArrendamientoFinanc	8.919.831,31		8.382.846,19		8.042.907,04		7.786.646,60		7.359.379,76		6.838.907,31	
-- LEASE BACK	565.172,98		531.594,99		512.133,36		502.299,68		482.520,72		462.757,15	
CREDITOS INDIRECTOS												
- CartasFianzaOtorgadas	11.771,14		11.369,72		11.257,55		11.357,91		11.233,94		11.104,07	
LINEA NO UTIL. Y CRED. NO DESEMB.												
- LinCredEsqMultilinea									30.193.564,03		30.308.173,38	
-- Reprgr. Emergencia Sanitaria	8.989.525,27		8.462.844,60		8.151.310,72		7.925.703,35		7.541.739,38		7.042.115,05	

Reportado por : INTERBANK

Última fecha reportada por la SBS : 30/09/2023

Operación	MAY 2023 (SBS: ABR2023)		JUN 2023 (SBS: MAY2023)		JUL 2023 (SBS: JUN2023)		AGO 2023 (SBS: JUL2023)		SET 2023 (SBS: AGO2023)		OCT 2023 (SBS: SET2023)	
	Monto *	Dias V.	Monto *	Dias V.	Monto *	Dias V.	Monto *	Dias V.	Monto *	Dias V.	Monto *	Dias V.
Calificación (2)	NOR		NOR		NOR		NOR		NOR		NOR	
RESUMEN												
- Total Deuda	3.950.681,77		2.411.030,21		2.278.459,05		2.171.291,75		2.074.292,43		2.028.955,17	
- Garantías	3.950.681,00		2.411.030,00		2.278.459,00		2.171.291,00		2.074.292,00		2.028.955,00	
CREDITOS DIRECTOS												
- CRÉDITOS VIGENTES	3.950.681,77		2.411.030,21		2.278.459,05		2.171.291,75		2.074.292,43		2.028.955,17	
-- GranE:ArrendamientoFinanc	3.495.187,09		1.979.358,47		1.871.979,21		1.786.222,48		1.751.764,91		1.718.359,66	
-- LEASE BACK	455.494,68		431.671,74		406.479,84		385.069,27		322.527,52		310.595,51	
GARANTIAS												
- GARANTIAS RECIBIDAS	3.950.681,77		2.411.030,21		2.278.459,05		2.171.291,75		2.074.292,43		2.028.955,17	
-- OtrasGarantias	3.950.681,77		2.411.030,21		2.278.459,05		2.171.291,75		2.074.292,43		2.028.955,17	

Última fecha reportada por la SBS : 30/09/2023

Operación	NOV 2022 (SBS: OCT2022)		DIC 2022 (SBS: NOV2022)		ENE 2023 (SBS: DIC2022)		FEB 2023 (SBS: ENE2023)		MAR 2023 (SBS: FEB2023)		ABR 2023 (SBS: MAR2023)	
	Monto *	Dias V.	Monto *	Dias V.	Monto *	Dias V.	Monto *	Dias V.	Monto *	Dias V.	Monto *	Dias V.
Calificación (2)	NOR		NOR		NOR		NOR		NOR		NOR	
RESUMEN												
- Total Deuda	5.956.612,16		5.492.642,73		5.179.295,08		4.876.354,93		4.570.500,16		4.248.502,83	
- Garantías	5.956.612,00		5.492.642,00		5.179.295,00		4.876.354,00		4.570.500,00		4.248.502,00	
CREDITOS DIRECTOS												
- CREDITOS VIGENTES	5.956.612,16		5.492.642,73		5.179.295,08		4.876.354,93		4.570.500,16		4.248.502,83	
-- GranE:ArrendamientoFinanc	5.239.885,91		4.833.806,57		4.560.191,70		4.344.081,15		4.063.902,78		3.767.468,81	
-- LEASE BACK	716.726,25		658.836,16		619.103,38		532.273,78		506.597,38		481.034,02	
GARANTIAS												
- GARANTIAS RECIBIDAS	5.956.612,16		5.492.642,73		5.179.295,08		4.876.354,93		4.570.500,16		4.248.502,83	
-- OtrasGarantias	5.956.612,16		5.492.642,73		5.179.295,08		4.876.354,93		4.570.500,16		4.248.502,83	

Reportado por : BANCO BCI PERU S A

Última fecha reportada por la SBS : 30/09/2023

Operación	MAY 2023 (SBS: ABR2023)		JUN 2023 (SBS: MAY2023)		JUL 2023 (SBS: JUN2023)		AGO 2023 (SBS: JUL2023)		SET 2023 (SBS: AGO2023)		OCT 2023 (SBS: SET2023)	
	Monto *	Dias V.	Monto *	Dias V.	Monto *	Dias V.	Monto *	Dias V.	Monto *	Dias V.	Monto *	Dias V.
Calificación (2)									NOR		NOR	
RESUMEN												
- Línea No Utilizada									18.475.000,00		18.965.000,00	
LINEA NO UTIL. Y CRED. NO DESEMB.												
- LinCredEsqMultilinea									18.475.000,00		18.965.000,00	

Última fecha reportada por la SBS : 30/09/2023

Operación	NOV 2022 (SBS: OCT2022)		DIC 2022 (SBS: NOV2022)		ENE 2023 (SBS: DIC2022)		FEB 2023 (SBS: ENE2023)		MAR 2023 (SBS: FEB2023)		ABR 2023 (SBS: MAR2023)	
	Monto *	Dias V.	Monto *	Dias V.	Monto *	Dias V.	Monto *	Dias V.	Monto *	Dias V.	Monto *	Dias V.
Calificación (2)												
RESUMEN												

Reportado por : BANCO PICHINCHA

Última fecha reportada por la SBS : 30/09/2023

Operación	MAY 2023 (SBS: ABR2023)		JUN 2023 (SBS: MAY2023)		JUL 2023 (SBS: JUN2023)		AGO 2023 (SBS: JUL2023)		SET 2023 (SBS: AGO2023)		OCT 2023 (SBS: SET2023)	
	Monto *	Dias V.	Monto *	Dias V.	Monto *	Dias V.	Monto *	Dias V.	Monto *	Dias V.	Monto *	Dias V.
Calificación (2)	NOR		NOR		NOR		NOR		NOR		NOR	
RESUMEN												
- Línea No Utilizada	1.857.500,00		1.839.500,00		1.814.000,00		1.804.000,00		1.847.500,00		1.896.500,00	
LINEA NO UTIL. Y CRED. NO DESEMB.												
- LinCredPréstamos	1.857.500,00		1.839.500,00		1.814.000,00		1.804.000,00		1.847.500,00		1.896.500,00	

Última fecha reportada por la SBS : 30/09/2023

Operación	NOV 2022 (SBS: OCT2022)		DIC 2022 (SBS: NOV2022)		ENE 2023 (SBS: DIC2022)		FEB 2023 (SBS: ENE2023)		MAR 2023 (SBS: FEB2023)		ABR 2023 (SBS: MAR2023)	
	Monto *	Dias V.	Monto *	Dias V.	Monto *	Dias V.	Monto *	Dias V.	Monto *	Dias V.	Monto *	Dias V.
Calificación (2)	NOR		NOR		NOR				NOR		NOR	
RESUMEN												
- Línea No Utilizada	1.994.000,00		1.926.000,00		1.907.000,00				1.903.000,00		1.881.000,00	
LINEA NO UTIL. Y CRED. NO DESEMB.												
- LinCredPréstamos	1.994.000,00		1.926.000,00		1.907.000,00				1.903.000,00		1.881.000,00	

Reportado por : BANCO GNB PERU

Última fecha reportada por la SBS : 30/09/2023

Operación	MAY 2023 (SBS: ABR2023)		JUN 2023 (SBS: MAY2023)		JUL 2023 (SBS: JUN2023)		AGO 2023 (SBS: JUL2023)		SET 2023 (SBS: AGO2023)		OCT 2023 (SBS: SET2023)	
	Monto *	Dias V.	Monto *	Dias V.	Monto *	Dias V.	Monto *	Dias V.	Monto *	Dias V.	Monto *	Dias V.
Calificación (2)												
RESUMEN												

Calificación (2)												
RESUMEN												

Última fecha reportada por la SBS : 30/09/2023

Operación	NOV 2022 (SBS: OCT2022)		DIC 2022 (SBS: NOV2022)		ENE 2023 (SBS: DIC2022)		FEB 2023 (SBS: ENE2023)		MAR 2023 (SBS: FEB2023)		ABR 2023 (SBS: MAR2023)	
	Monto *	Días V.	Monto *	Días V.	Monto *	Días V.	Monto *	Días V.	Monto *	Días V.	Monto *	Días V.
Calificación (2)	NOR											
RESUMEN												
- Total Deuda	3.988.000,00											
CREDITOS DIRECTOS												
- CREDITOS VIGENTES	3.988.000,00											
-- GranE:Préstamos	3.988.000,00											
--- NoRevolventes	3.988.000,00											

## Rectificaciones SBS

Entidad	Periodo SBS	Cuenta	Concepto Rectificación	Dice	Debe Decir
---------	-------------	--------	------------------------	------	------------

## Aval/Codeudor

Montos expresados en unidades de soles\*

Es Avalista de:			Información reportada por la SBS al 31/08/2023		
Tipo Doc	Nro Documento	Nombre/Razón Social	Act	Pre	12m
RUC	20536982559	EUROLIFT S.A.	<input checked="" type="checkbox"/>	<input checked="" type="checkbox"/>	<input checked="" type="checkbox"/>
Institución SBS		Calif. (2)		Saldo *	
BANCO SANTANDER PERU S A		SCAL		3,70	

Montos expresados en unidades de soles\*

Quiénes lo Avalan:			Información reportada por la SBS al 31/08/2023		
Tipo Doc	Nro Documento	Nombre/Razón Social	Act	Pre	12m

Montos expresados en unidades de soles\*

Es Avalista de:			Información Reportada por Entidades de Microfinanzas / Otros Créditos		
Tipo Doc	Nro Documento	Nombre/Razón Social	Act	Pre	12m

Montos expresados en unidades de soles\*

Quiénes lo Avalan:			Información Reportada por Entidades de Microfinanzas / Otros Créditos		
Tipo Doc	Nro Documento	Nombre/Razón Social	Act	Pre	12m

## Documentos Protestados como Deudor/Aceptante

Montos expresados en unidades\*

Reportado por la Cámara de Comercio de Lima (CCL)

## Documentos Protestados sin Regularizar

	# Doc	Monto (S/) *	Max Días Venc.
Total:	0	0,00	

Tipo de Cambio 3.800

Nro. Secuencia	Tip. ** Reg.	Acreeedor/Girador	Tipo Doc.	Moneda	Monto *	Monto * (S/)	Boletín	F. Protesto	F. Venc	Días Venc.
----------------	-----------------	-------------------	-----------	--------	---------	-----------------	---------	-------------	---------	------------



\*\*PR: Protestos, CJ: Cobranza Judicial, MO: Moras, PP: Procesos Penales

Montos expresados en unidades\*

Reportado por la Cámara de Comercio de Lima (CCL)

## Documentos Protestados Regularizados

	# Doc	Monto (S/) *
Total:	0	0,00

Nro. Secuencia	Tip. Reg. **	Acreedor/Girador	Tipo Doc.	Moneda	Monto *	Monto * (S/)	Boletín	F. Protesto	F. Venc.	F. Reg
----------------	--------------	------------------	-----------	--------	---------	--------------	---------	-------------	----------	--------

\*\*PR: Protestos, CJ: Cobranza Judicial, MO: Moras, PP: Procesos Penales

## Documentos Protestados como Acreedor/Girador

Montos expresados en unidades\*

Reportado por la Cámara de Comercio de Lima (CCL)

## Documentos Protestados sin Regularizar

	# Doc	Monto (S/) *	Max Días Venc.
Total:	90	1.262.469,36	2,042

Se muestran hasta los 10 primeros documentos ordenados por Fecha de Boletín de la CCL

Tipo de Cambio 3.800

Nro. Secuencia	Tip. Reg. **	Deudor/Aceptante	Tipo Doc.	Moneda	Monto *	Monto * (S/)	Boletín	F. Protesto	F. Venc.	Días Venc.
10004695465	PR	SUPERVAN S.A.C.	LET	S/.	18.892,00	18.892,00	08/2023	07/08/2023	/ /	77
315236	MO	LOGISTI-K CARGO S.A.C	LET	US\$	1.601,58	6.086,00	07/2023	16/05/2023	30/08/2021	784
315252	MO	LOGISTI-K CARGO S.A.C	LET	US\$	1.601,38	6.085,24	07/2023	16/05/2023	30/09/2021	753
315244	MO	LOGISTI-K CARGO S.A.C	LET	US\$	1.601,38	6.085,24	07/2023	16/05/2023	30/11/2021	692
315237	MO	LOGISTI-K CARGO S.A.C	LET	US\$	1.601,38	6.085,24	07/2023	16/05/2023	30/10/2021	723
315238	MO	LOGISTI-K CARGO S.A.C	LET	US\$	1.601,38	6.085,24	07/2023	16/05/2023	30/12/2021	662
315246	MO	LOGISTI-K CARGO S.A.C	LET	US\$	1.601,38	6.085,24	07/2023	16/05/2023	30/03/2022	572
315245	MO	LOGISTI-K CARGO S.A.C	LET	US\$	1.601,38	6.085,24	07/2023	16/05/2023	29/01/2022	632
315239	MO	LOGISTI-K CARGO S.A.C	LET	US\$	1.601,38	6.085,24	07/2023	16/05/2023	28/02/2022	602
315271	MO	LOGISTI-K CARGO S.A.C	LET	US\$	517,37	1.966,01	07/2023	16/05/2023	24/01/2023	272

\*\*PR: Protestos, CJ: Cobranza Judicial, MO: Moras, PP: Procesos Penales

Montos expresados en unidades\*

Reportado por la Cámara de Comercio de Lima (CCL)

## Documentos Protestados Regularizados

	# Doc	Monto (S/) *
Total:	8	2.337.826,35

Nro. Secuencia	Tip. Reg. **	Deudor/Aceptante	Tipo Doc.	Moneda	Monto *	Monto * (S/)	Boletín	F. Protesto	F. Venc.	F. Reg
130000497044	PR	MULTISERVICIOS Y RENT S.R.L.	LET	US\$	7.700,00	28.451,50	03/2020	04/03/2020	/ /	27/09/2023
6356210	PR	NARDUCHE CHIABRA RENZO LUCILO CESAR	LET	S/.	757,32	757,32	02/2020	07/02/2020	/ /	07/08/2020
6344535	PR	ECO-RIN S.A.C.	LET	US\$	200.000,00	762.800,00	01/2020	28/01/2020	/ /	10/08/2020
6348170	PR	ECO-RIN S.A.C.	LET	US\$	200.000,00	762.800,00	01/2020	03/01/2020	/ /	10/08/2020
6345789	PR	ECO-RIN S.A.C.	LET	US\$	100.000,00	381.400,00	01/2020	31/01/2020	/ /	10/08/2020
6347620	PR	ECO-RIN S.A.C.	LET	US\$	100.000,00	381.400,00	01/2020	07/01/2020	/ /	10/08/2020
6345189	PR	AK INTERNATIONAL OPPORTUNITIES S.A.C. - AKINTOP S.A.C.	LET	US\$	5.102,31	19.460,21	01/2020	06/01/2020	/ /	23/02/2021
6343848	PR	NARDUCHE CHIABRA RENZO LUCILO CESAR	LET	S/.	757,32	757,32	01/2020	08/01/2020	/ /	07/08/2020

\*\*PR: Protestos, CJ: Cobranza Judicial, MO: Moras, PP: Procesos Penales

## Detalle de Vencidos

## Comercio Exterior

Montos expresados en unidades de dólares

Muestra información reportada por la SUNAT desde el 07/02/2011

## Resumen por Ejercicio

Ejercicio	Actividad	Número de Operaciones	Importe USD *	N° Países	3 países con mayor número de operaciones
2023	IMPORTACIÓN	1	38.025,01	1	CANADA

## Resumen por Meses

Actividad	Ejercicio	Mes	Número de Operaciones	Importe USD *	N° Países	3 países con mayor número de operaciones
IMPORTACIÓN	2023	JULIO	1	38.025,01	1	CANADA

## PUBLICACIÓN DIARIO "EL PERUANO"

## Reporte Otros Créditos

Institución	MAY 2023		JUN 2023		JUL 2023		AGO 2023		SET 2023		OCT 2023	
	Monto *	Dias V.	Monto *	Dias V.	Monto *	Dias V.	Monto *	Dias V.	Monto *	Dias V.	Monto *	Dias V.
Institución	NOV 2022		DIC 2022		ENE 2023		FEB 2023		MAR 2023		ABR 2023	
	Monto *	Dias V.	Monto *	Dias V.	Monto *	Dias V.	Monto *	Dias V.	Monto *	Dias V.	Monto *	Dias V.

## Reporte Otros Créditos por entidades

Sin Información