

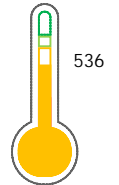
El reporte contiene solo los títulos seleccionados

- Información General
- Consulta Rápida
- Principales Acreedores
- Detalle Variación
- Posición Histórica
- Gráficos
- Rep. Vencidos
- Rep. SBS/Microf.
- SBS/Microf. Entidades
- Rectificaciones SBS
- Avalados/Avalistas
- Hechos de Importancia
- Documentos CCL
- Detalle de Vencidos
- Comercio Exterior
- Otros Créditos
- Otros Créd. Entidades
- Otros Rep. Negativos

RUC 20136222725 - SAN MIGUEL FRUITS PERU S.A.

Fecha Proceso	Tipo Doc.	N. Doc.	Nota	Deuda Total *	Var.	Actual	Previo	12m
04/10/2022	RUC	20136222725	0.001	19.667.342,34				

Score Sentinel



Riesgo Medio

* La persona consultada cuenta con los siguientes créditos e indicadores.

Línea de Crédito

Sentinel Sabio

Bancarizado: SI

Recomendación de Sentinel Sabio

Evaluación Crediticia



OBSERVAR
Producto Genérico

Detalle:

- Presenta estado de riesgo medio

Cuota Estimada Mensual

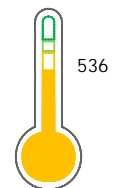
S/ 867822,



Score Sentinel

Nivel de Riesgo

Riesgo Medio



Recomendación:

En este nivel de riesgo, 26 de 100 empresas podrían caer en incumplimiento en los próximos 12 meses

Información General

Datos Principales

12/09/2022: Última actualización de información reportada por SUNAT

Razón Social:	SAN MIGUEL FRUITS PERU S.A.		
Nombre Comercial:	-		
Tipo de Contribuyente:	SOCIEDAD ANONIMA		
Estado de Contribuyente:	ACTIVO	Condición del Contribuyente:	HABIDO
Inicio de Actividades:	21/10/1986		
Tamaño contribuyente:	PRINCIPAL	Dependencia:	I.PRICO NACIONAL
Actividad Económica Principal	CULTIVO DE FRUTAS.		
Actividad Económica Secundaria 1	TRANSPORTE DE CARGA POR CARR	Actividad Económica Secundaria 2	-
Fecha Inscripción RRPP:	13/05/1993	Número de Partida Registral:	-
Folio:	405	Asiento:	1

Agente de retención

Direcciones Registradas

Dirección	Fuente
CALLE LAS ORQUIDEAS NRO 444 INT PI 7 SAN ISIDRO - LIMA - LIMA (FRENTE A PARQUE COMBATE DE ABTAO)	SUNAT - DOMICILIO FISCAL
CARRETERA PANAMERICANA SUR KM. 213 FUNDO LA HOYADA EL CARMEN - CHINCHA - ICA (LOTE CANOA)	SUNAT - S.PRODUCTIVA
NRO. S/N SEC. TAMBO CAÑETE EL CARMEN - CHINCHA - ICA	SUNAT - S.PRODUCTIVA
NRO. S/N FUNDO DON CUCHO EL CARMEN - CHINCHA - ICA	SUNAT - S.PRODUCTIVA
NRO. S/N FUNDO SANTA LUCIA CHINCHA BAJA - CHINCHA - ICA	SUNAT - S.PRODUCTIVA
NRO. S/N FUNDO LA HOYADA EL CARMEN - CHINCHA - ICA	SUNAT - S.PRODUCTIVA
NRO. S/N SEC. SANTA ANA EL CARMEN - CHINCHA - ICA	SUNAT - S.PRODUCTIVA
NRO. S/N FUNDO SAN NICOLAS EL CARMEN - CHINCHA - ICA	SUNAT - S.PRODUCTIVA
NRO. S/N PARCELA N.105 EL CARMEN - CHINCHA - ICA	SUNAT - S.PRODUCTIVA
NRO. S/N PARCELA N.98 EL CARMEN - CHINCHA - ICA	SUNAT - S.PRODUCTIVA
NRO. S/N SEC. SAN BORJA EL CARMEN - CHINCHA - ICA	SUNAT - S.PRODUCTIVA
NRO. S/N FUNDO SAN FRANCISCO EL CARMEN - CHINCHA - ICA	SUNAT - S.PRODUCTIVA
NRO. S/N FUNDO LURINCHINCHA CHINCHA BAJA - CHINCHA - ICA	SUNAT - S.PRODUCTIVA
NRO. S/N FUNDO PECANOS DON EL CARMEN - CHINCHA - ICA	SUNAT - S.PRODUCTIVA
NRO. S/N PARCELA N.140 EL CARMEN - CHINCHA - ICA	SUNAT - S.PRODUCTIVA
NRO. S/N SEC. PAGO DE LITARDO ALTO EL CARMEN - CHINCHA - ICA	SUNAT - S.PRODUCTIVA
CARRETERA PANAMERICANA NORTE KM. REF PACANGA - CHEPEN - LA LIBERTAD (728.50)	SUNAT - S.PRODUCTIVA
AVENIDA NICOLAS ARRIOLA NRO. 314 INT. 703 LA VICTORIA - LIMA - LIMA	SUNAT - L. COMERCIAL

Representantes Legales

Nro Documento	Nombre de Representante	Semáforos			Fecha desde que ocupa Cargo	Cargo
		Act	Pre	12m		
00001667287	MARTINEZ ABAL GERARDO TOMAS				15/12/2017	APODERADO
07536350	PAREDES ARGALUZA OSCAR EDWIN				09/03/2020	APODERADO
25587321	RIVERA MELLET NICEFORO EDUARDO				03/01/2019	APODERADO
40316302	APARCANA GARCIA JOSE LUIS				09/03/2020	APODERADO
41163455	VELEZ GADEA JUAN CARLOS SIMEON				24/08/2017	APODERADO
43583608	ROLDAN SAENZ FREDDY ANTONIO				26/12/2016	APODERADO
72498110	PADILLA CARMONA GIANFRANCO JAIRO				25/06/2021	APODERADO

Empresas Relacionadas a:

RIVERA MELLET NICEFORO EDUARDO

Ruc	Razón Social	Semáforos			Fecha desde que ocupa Cargo	Cargo	Estado
		Act	Pre	12m			
20261071305	MANAGEMENT & GENERAL SERVICE S.A.				28/12/1994	GERENTE GENERAL	BAJA DE OFICIO

VELEZ GADEA JUAN CARLOS SIMEON

Ruc	Razón Social	Semáforos			Fecha desde que ocupa Cargo	Cargo	Estado
		Act	Pre	12m			
20536337815	BOSCHETTI S.A.C.				22/04/2010	GERENTE GENERAL	BAJA DE OFICIO
20547012926	INVERSIONES DRAPIC S.A.C				05/12/2011	GERENTE GENERAL	BAJA DE OFICIO
20547975082	INMOBILIA PROYECTOS PERU S.A.C.				04/05/2012	GERENTE GENERAL	BAJA DE OFICIO

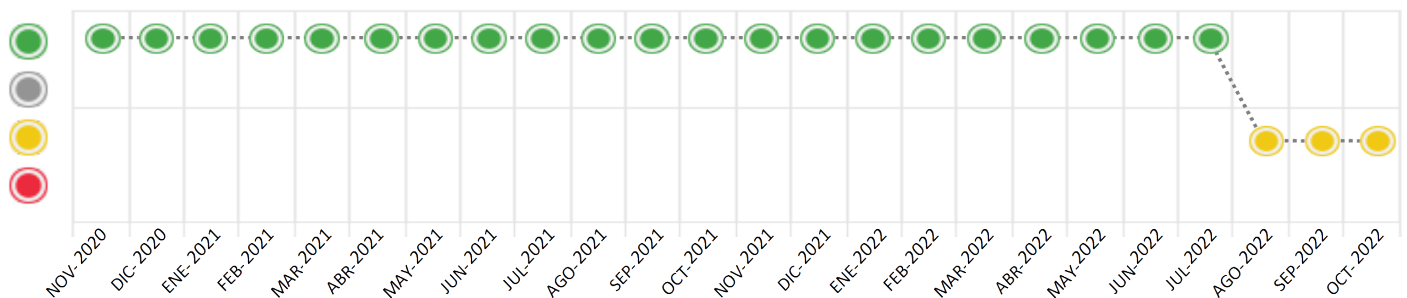
Consulta Rápida





Documento de identidad consultado

Fecha Proceso	Tipo Doc.	N. Doc.	Nombre o Raz. Social	Nota	Deuda Total *	Var.	Actual	Previo	12m
04/10/2022	RUC	20136222725	SAN MIGUEL FRUITS PERU S.A.	0.001	19.667.342,34				

Montos expresados en unidades de soles*






Semáforos de los últimos 24 meses



Semáforo	Descripción
	No registra información de deudas
	Mínimo Riesgo: Sin deudas vencidas
	Mediano Riesgo: Deudas con poco atraso*
	Alto Riesgo: Deudas con atraso significativo*

*Semáforo deuda menor: Deuda vencida menor S/ 100 personas naturales o menor S/ 500 personas jurídicas

Verde: $0 <= \text{Sem.} < 0.001$
 Amarillo: $0.001 < = \text{Sem.} < = 2$
 Rojo: $2 < \text{Sem.} < = 6$

Variación	Descripción
	Variación Negativa: La nueva información reportada ha incrementado tu riesgo crediticio
	Variación Positiva: La nueva información ha mejorado tu posición de riesgo
	Variación Porcentual Positiva: El monto total reportado por la SBS/Microfinanzas o número de instituciones financieras ha aumentado
	Variación Porcentual Negativa: El monto total reportado por la SBS/Microfinanzas o número de instituciones financieras ha disminuido
	Aproximadamente igual o igual

Detalle de la deuda SBS/Microfinanzas

Entidad	Deuda Anterior			Deuda a OCT 2022				Rect. (1)	Disc.
	ABR 2022	JUL 2022	SET 2022	Fecha Inf.	Calif. (2)	Monto *	Días Venc.		
BCP	68.083.754,68	68.965.487,35	19.652.657,75	31/08/2022	NOR	19.652.657,75			
BCO SANTANDER PERU	31.377.793,48	32.455.397,53	0,00	31/08/2022	SCAL	0,00			
INTERBANK	29.584.000,00	30.600.000,00							
BBVA	11.094.000,00	11.475.000,00							
BIF	14.792.000,00	15.300.000,00							
TOTAL	154.931.548,16	158.795.884,88	19.652.657,75			19.652.657,75			

(1) Ver detalle en el cuadro de Rectificaciones SBS

(2) NOR: Normal, CPP: Con Problemas Potenciales, DEF: Deficiente, DUD: Dudoso, PER: Pérdida, SCAL: Sin Calificación

Detalle de la deuda de Otros Créditos

Entidad	Deuda Anterior			Deuda a OCT 2022				Disc.
	ABR 2022	JUL 2022	SET 2022	Fecha Inf.	Calif. (2)	Monto	Días Venc.	
TOTAL								

(2) NOR: Normal, CPP: Con Problemas Potenciales, DEF: Deficiente, DUD: Dudoso, PER: Pérdida, SCAL: Sin Calificación

Detalle de vencidos

# Doc	Fuente - Acreedor	Monto *	Días Venc.
	Protestos Sin Regularizar	14.684,59	1,150
1	QUIAGRAL S.A.C.	13.806,67	1,150
2	BBVA BANCO CONTINENTAL	877,92	151

Utilización de Líneas de Crédito

Instituciones	**	Línea Aprobada	Línea No Utilizada	Línea Utilizada	% L. Ut.
BCP	DES		3.844.000,00		
BCP	PRE		38.440.000,00		
BCP	AVF		7.688.000,00		
BCP	TOT		123.190,88		
TOTAL			50.095.190,88		0%

**(DES): Descuentos, (PRE): Préstamos, (AVF): Aavales y Fianzas, (TOT): Otras Tarjetas de Crédito

Principales Acreedores

Montos expresados en unidades de soles*

Resumen de Deudas

Descripción de la Deuda	Monto *	Días
Deuda total SBS al 31/08/2022	19.652.657,75	
% Calificación normal	100,00	
Peor Calificación (2)	NOR	
Otros Créditos	0,00	****
Deuda vencida		
Protestos Sin Regularizar	14.684,59	1,150
Total deuda vencida	14.684,59	

Detalle de deuda SBS/Microfinanzas

Institución SBS	Calif. (2)	Saldo *	% Ven.	Días Venc.	Rect.(1)

BCP	NOR	19.652.657,75	0.00
BCO SANTANDER PERU	SCAL	0,00	0.00
Deuda Total SBS/MicroFinanzas		19.652.657,75	0

Detalle de Riesgos SBS/Microfinanzas

Concepto	Saldo *
Deuda Directa	19.652.657,75
Deuda Indirecta	0,00
Deuda Castigada	0,00
Deuda Total SBS/MicroFinanzas	19.652.657,75
Línea Tarj.Cred. No utilizada	123.190,88
Total Riesgo SBS/MicroFinanzas	19.775.848,63

Detalle de deuda Otros Créditos

Empresa	Calif. (2)	Saldo *	% Ven.	Días Venc.	Disc.
Deuda Total Otros Créditos		0,00	0		

Detalle de vencidos

# Doc	Fuente - Acreedor	Monto *	Días Venc.
	Protestos Sin Regularizar	14.684,59	1,150
1	QUIAGRAL S.A.C.	13.806,67	1,150
2	BBVA BANCO CONTINENTAL	877,92	151

Detalle Variación

Montos expresados en unidades de soles*

Resumen de la variación

Descripción de la deuda	22/09/2022	04/10/2022	Variación
Score	0.001	0.001	0.000
Nro. Entidades SBS/Microf.	2	2	0
Riesgo Total SBS/Microf. *	19.652.657,75	19.652.657,75	
Deuda Directa	19.652.657,75	19.652.657,75	0,00
Deuda Indirecta	0,00	0,00	0,00
Deuda Castigada	0,00	0,00	0,00

Variación del Riesgo Total SBS/Microf. *	Antes	04/10/2022	Variación
Último Mes	19.652.657,75	19.652.657,75	0,00
Último Trimestre	158.795.884,88	19.652.657,75	-139.143.227,13
Último Semestre	154.931.548,16	19.652.657,75	-135.278.890,41
Último Año	128.922.482,21	19.652.657,75	-109.269.824,46

Calificación SBS/Microf.	22/09/2022	04/10/2022	Variación
% NOR (Normal)	100.00	100.00	
% CPP (Con Problemas Potenciales)	0.00	0.00	0.00

% DEF (Deficiente)	0.00	0.00	0.00
% DUD (Dudoso)	0.00	0.00	0.00
% PER (Pérdida)	0.00	0.00	0.00
Deuda vencida *	22/09/2022	04/10/2022	Variación
Protestos Sin Regularizar	14.209,45	14.684,59	
Total deuda vencida	14.209,45	14.684,59	475,14
Deuda por Otros Créditos *	22/09/2022	04/10/2022	Variación
Total deuda otros créditos	0,00	0,00	0,00

Detalle de la variación			
Fuente - Acreedor *	22/09/2022	04/10/2022	Variación
Protestos Sin Regularizar			475,14
QUIAGRAL S.A.C.	13.331,53	13.806,67	475,14

Posición Histórica

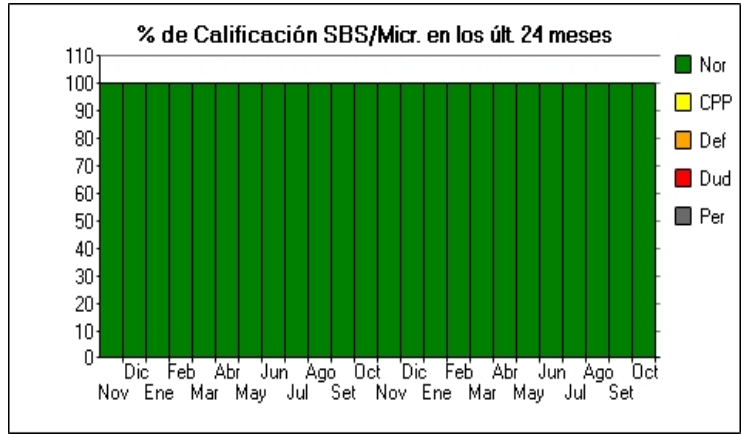
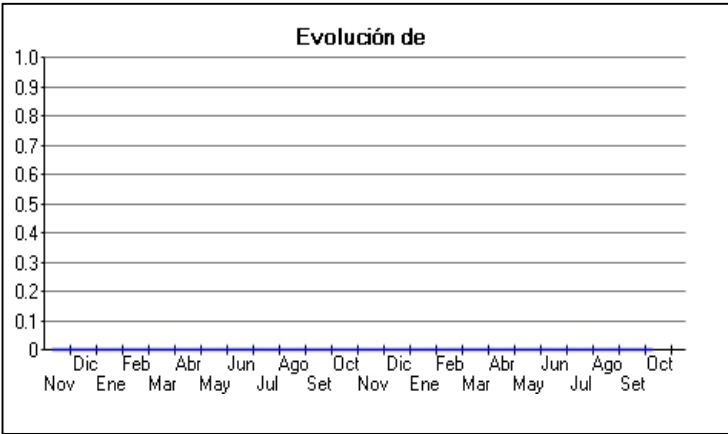
Montos expresados en unidades de soles*

Fecha de Proceso	Sema. Actual	Sem. Riesgo	Var.	Superintendencia de Banca y Seguros (SBS/Microfinan.)					Otros Créditos	Otros Vencidos *				Ctas. Cerr./Anu.		Otros Repor. Negati.
				# Enti.	Deuda Total *	% Cali. normal	Peor Califi.(2)	Deuda Vencida *		Protestos	Docs. Impagos	Deuda Tributaria	Deuda Laboral	Cta. Cte.	Tar. Créd.	
04/10/2022	●	0.001	☰	2	19.652.657,75	100.00	NOR	0,00	0,00	14.684,59	0,00	0,00	0,00	0	0	0
22/09/2022	●	0.001	⊘	2	19.652.657,75	100.00	NOR	0,00	0,00	14.209,45	0,00	0,00	0,00	0	0	0
01/09/2022	●	0.001	☰	2	26.707.366,59	100.00	NOR	0,00	0,00	14.209,45	0,00	0,00	0,00	0	0	0
22/08/2022	●	0.001	▼	2	26.707.366,59	100.00	NOR	0,00	0,00	14.372,45	0,00	0,00	0,00	0	0	0
02/08/2022	●	0.000	☰	5	158.795.884,88	100.00	NOR	0,00	0,00	14.372,45	0,00	0,00	0,00	0	0	0
22/07/2022	●	0.000	☰	5	158.795.884,88	100.00	NOR	0,00	0,00	14.143,56	0,00	0,00	0,00	0	0	0
01/07/2022	●	0.000	☰	5	154.202.440,52	100.00	NOR	0,00	0,00	14.143,56	0,00	0,00	0,00	0	0	0
23/06/2022	●	0.000	☰	5	154.202.440,52	100.00	NOR	0,00	0,00	13.713,51	0,00	0,00	0,00	0	0	0
17/06/2022	●	0.000	☰	5	159.977.877,36	100.00	NOR	0,00	0,00	13.713,51	0,00	0,00	0,00	0	0	0
13/06/2022	●	0.000	☰	5	159.977.877,36	100.00	NOR	0,00	0,00	12.835,59	0,00	0,00	0,00	0	0	0
01/06/2022	●	0.000	☰	5	159.977.877,36	100.00	NOR	0,00	0,00	12.835,59	15.525,32	0,00	0,00	0	0	0
23/05/2022	●	0.000	☰	5	159.977.877,36	100.00	NOR	0,00	0,00	13.324,59	16.116,81	0,00	0,00	0	0	0
03/05/2022	●	0.000	☰	5	154.931.548,16	100.00	NOR	0,00	0,00	13.324,59	16.116,81	0,00	0,00	0	0	0
25/04/2022	●	0.000	☰	5	154.931.548,16	100.00	NOR	0,00	0,00	12.825,18	15.512,74	0,00	0,00	0	0	0
01/04/2022	●	0.000	☰	5	160.322.978,12	100.00	NOR	0,00	0,00	12.825,18	15.512,74	0,00	0,00	0	0	0
22/03/2022	●	0.000	⊘	5	160.322.978,12	100.00	NOR	0,00	0,00	13.026,33	15.756,04	0,00	0,00	0	0	0
01/03/2022	●	0.000	☰	4	145.492.496,09	100.00	NOR	0,00	0,00	13.026,33	15.756,04	0,00	0,00	0	0	0
23/02/2022	●	0.000	☰	4	145.492.496,09	100.00	NOR	0,00	0,00	13.328,06	16.121,00	0,00	0,00	0	0	0
17/02/2022	●	0.000	☰	4	161.123.210,27	100.00	NOR	0,00	0,00	13.328,06	16.121,00	0,00	0,00	0	0	0
01/02/2022	●	0.000	☰	4	161.123.210,27	100.00	NOR	0,00	0,00	13.328,06	22.773,46	0,00	0,00	0	0	0
24/01/2022	●	0.000	☰	4	161.123.210,27	100.00	NOR	0,00	0,00	13.827,47	23.626,80	0,00	0,00	0	0	0
12/01/2022	●	0.000	☰	4	154.280.092,73	100.00	NOR	0,00	0,00	13.827,47	23.626,80	0,00	0,00	0	0	0
03/01/2022	●	0.000	☰	4	154.280.092,73	100.00	NOR	0,00	0,00	13.827,47	23.626,80	0,00	0,00	0	0	0
21/12/2022	●	0.000	⊘	4	154.280.092,73	100.00	NOR	0,00	0,00	14.087,58	24.071,25	0,00	0,00	0	0	0
06/12/2022	●	0.000	☰	3	128.922.482,21	100.00	NOR	0,00	0,00	14.087,58	24.071,25	0,00	0,00	0	0	0
01/12/2022	●	0.000	☰	3	128.922.482,21	100.00	NOR	0,00	0,00	14.087,58	17.039,68	0,00	0,00	0	0	0
23/11/2022	●	0.000	⊘	3	128.922.482,21	100.00	NOR	0,00	0,00	13.834,41	16.733,46	0,00	0,00	0	0	0
02/11/2022	●	0.000	☰	4	145.303.066,93	100.00	NOR	0,00	0,00	13.834,41	16.733,46	0,00	0,00	0	0	0
22/10/2022	●	0.000	☰	4	145.303.066,93	100.00	NOR	0,00	0,00	14.337,29	17.341,72	0,00	0,00	0	0	0
04/10/2022	●	0.000	☰	4	137.934.633,06	100.00	NOR	0,00	0,00	14.337,29	17.341,72	0,00	0,00	0	0	0
30/09/2022	●	0.000	☰	4	137.934.633,06	100.00	NOR	0,00	0,00	14.163,88	17.131,97	0,00	0,00	0	0	0
23/09/2022	●	0.000	☰	4	137.934.633,06	100.00	NOR	0,00	0,00	14.163,88	17.131,97	0,00	0,00	0	0	0
01/09/2022	●	0.000	☰	4	145.084.413,55	100.00	NOR	0,00	0,00	14.163,88	17.131,97	0,00	0,00	0	0	0
23/08/2022	●	0.000	☰	4	145.084.413,55	100.00	NOR	0,00	0,00	14.011,29	16.947,40	0,00	0,00	0	0	0
02/08/2022	●	0.000	☰	4	137.599.320,99	100.00	NOR	0,00	0,00	14.011,29	16.947,40	0,00	0,00	0	0	0
24/07/2022	●	0.000	☰	4	137.599.320,99	100.00	NOR	0,00	0,00	13.380,08	16.183,92	0,00	0,00	0	0	0
01/07/2022	●	0.000	☰	4	135.008.169,10	100.00	NOR	0,00	0,00	13.380,08	16.183,92	0,00	0,00	0	0	0
23/06/2022	●	0.000	⊘	4	135.008.169,10	100.00	NOR	0,00	0,00	13.241,36	16.016,13	0,00	0,00	0	0	0
01/06/2022	●	0.000	☰	3	124.515.931,43	100.00	NOR	0,00	0,00	13.241,36	16.016,13	0,00	0,00	0	0	0
24/05/2022	●	0.000	☰	3	124.515.931,43	100.00	NOR	0,00	0,00	13.133,85	15.886,09	0,00	0,00	0	0	0

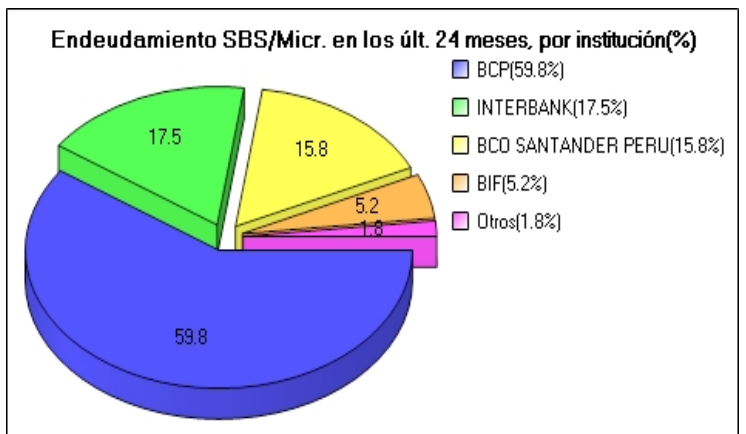
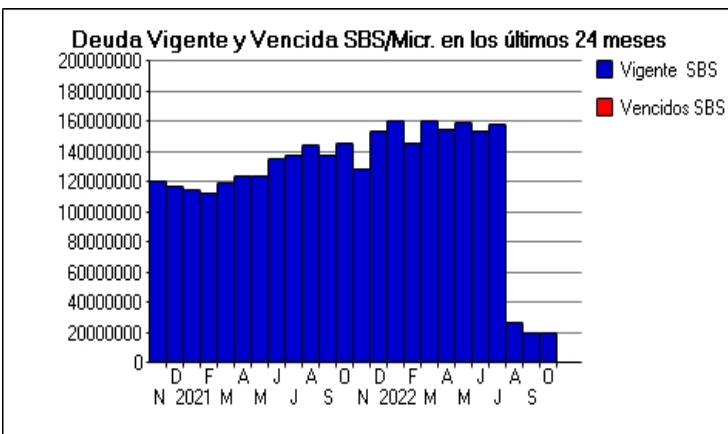
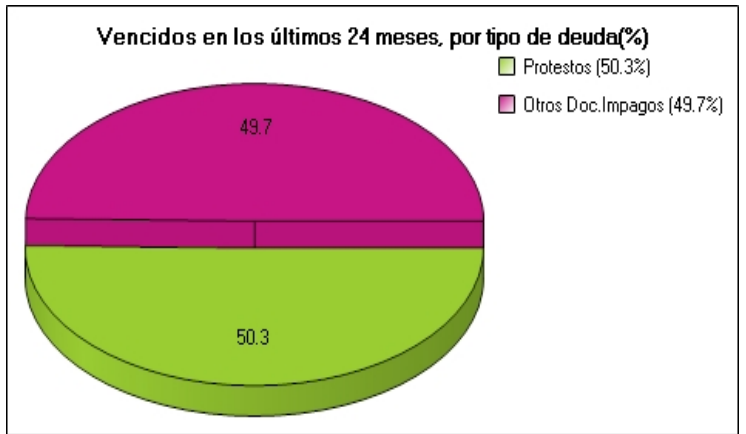
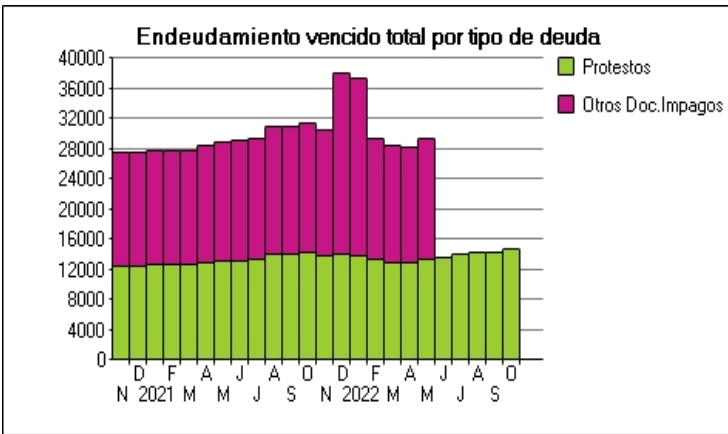
03/05/202	●	0.000	☰	3 123.685.614,58	100.00	NOR	0,00	0,00	13.133,85	15.886,09	0,00	0,00	0	0	0
23/04/202	●	0.000	☰	3 123.685.614,58	100.00	NOR	0,00	0,00	12.894,54	15.596,64	0,00	0,00	0	0	0
05/04/202	●	0.000	☰	3 118.884.337,78	100.00	NOR	0,00	0,00	12.894,54	15.596,64	0,00	0,00	0	0	0
25/03/202	●	0.000	☰	3 118.884.337,78	100.00	NOR	0,00	0,00	12.672,58	15.265,24	0,00	0,00	0	0	0
02/03/202	●	0.000	☰	3 112.958.144,73	100.00	NOR	0,00	0,00	12.672,58	15.265,24	0,00	0,00	0	0	0
26/02/202	●	0.000	☰	3 112.958.144,73	100.00	NOR	0,00	0,00	12.620,56	15.265,24	0,00	0,00	0	0	0
02/02/202	●	0.000	☰	3 114.385.314,35	100.00	NOR	0,00	0,00	12.620,56	15.265,24	0,00	0,00	0	0	0
23/01/202	●	0.000	☰	3 114.385.314,35	100.00	NOR	0,00	0,00	12.575,48	15.210,71	0,00	0,00	0	0	0
14/01/202	●	0.000	☰	3 117.134.270,49	100.00	NOR	0,00	0,00	12.575,48	15.210,71	0,00	0,00	0	0	0
05/01/202	●	0.000	☰	3 117.134.270,49	100.00	NOR	0,00	0,00	12.575,48	15.210,71	0,00	0,00	0	0	0
22/12/202	●	0.000	☰	3 117.134.270,49	100.00	NOR	0,00	0,00	12.509,58	15.131,00	0,00	0,00	0	0	0
01/12/202	●	0.000	☰	3 121.059.811,21	100.00	NOR	0,00	0,00	12.509,58	15.131,00	0,00	0,00	0	0	0
25/11/202	●	0.000	☰	3 121.059.811,21	100.00	NOR	0,00	0,00	12.530,39	15.156,17	0,00	0,00	0	0	0
02/11/202	●	0.000	☰	3 126.051.813,70	100.00	NOR	0,00	0,00	12.530,39	15.156,17	0,00	0,00	0	0	0

Gráficos

Montos expresados en unidades de soles*



NOR: Normal, CPP: Con Problemas Potenciales, DEF: Deficiente, DUD: Dudoso, PER: Pérdida, SCAL: Sin Calificación



Reporte de Vencidos

Montos expresados en unidades de soles*

Fuente - Acreedor	JUL 2022			AGO 2022			SET 2022			OCT 2022		
	# Docs.	Monto *	Dias V.	# Docs.	Monto *	Dias V.	# Docs.	Monto *	Dias V.	# Docs.	Monto *	Dias V.
Protestos Sin Regularizar												
QUIAGRAL S.A.C.	1	13.265,64	108	1	13.494,53	111	1	13.331,53	114	1	13.806,67	115
BBVA BANCO CONTINENTAL	2	877,92	86	2	877,92	117	2	877,92	14	2	877,92	15
Total	3	14.143,56	108	3	14.372,45	111	3	14.209,45	114	3	14.684,59	115
Documentos Impagos												
DROKASA PERU S.A.		0,00			0,00			0,00			0,00	
AGENCIA ALEMANA DEL PERU S.A.C.		0,00			0,00			0,00			0,00	
Total	0			0			0			0		

Montos expresados en unidades de soles*

Fuente - Acreedor	MAR 2022			ABR 2022			MAY 2022			JUN 2022		
	# Docs.	Monto *	Dias V.	# Docs.	Monto *	Dias V.	# Docs.	Monto *	Dias V.	# Docs.	Monto *	Dias V.
Protestos Sin Regularizar												
QUIAGRAL S.A.C.	1	13.026,33	963	1	12.825,18	993	1	13.324,59	102	1	12.835,59	105
BBVA BANCO CONTINENTAL		0,00			0,00			0,00		2	877,92	55
Total	1	13.026,33	963	1	12.825,18	993	1	13.324,59	102	3	13.713,51	105
Documentos Impagos												
DROKASA PERU S.A.		0,00			0,00			0,00			0,00	
AGENCIA ALEMANA DEL PERU S.A.C.	1	15.756,04	125	1	15.512,74	128	1	16.116,81	131		0,00	0
Total	1	15.756,04	125	1	15.512,74	128	1	16.116,81	131	0		

Montos expresados en unidades de soles*

Fuente - Acreedor	NOV 2021			DIC 2021			ENE 2022			FEB 2022		
	# Docs.	Monto *	Dias V.	# Docs.	Monto *	Dias V.	# Docs.	Monto *	Dias V.	# Docs.	Monto *	Dias V.
Protestos Sin Regularizar												
QUIAGRAL S.A.C.	1	13.834,41	842	1	14.087,58	873	1	13.827,47	90	1	13.328,06	93
BBVA BANCO CONTINENTAL		0,00			0,00			0,00			0,00	
Total	1	13.834,41	842	1	14.087,58	873	1	13.827,47	90	1	13.328,06	93
Documentos Impagos												
DROKASA PERU S.A.		0,00		1	7.031,57	127	1	6.901,74	15		0,00	0
AGENCIA ALEMANA DEL PERU S.A.C.	1	16.733,46	113	1	17.039,68	116	1	16.725,07	119	1	16.121,00	122
Total	1	16.733,46	113	2	24.071,25	116	2	23.626,80	119	1	16.121,00	122

Reporte SBS/Microfinanzas

Montos expresados en unidades de soles*

Última fecha reportada por la SBS : 31/08/2022

ÚLTIMOS 6 MESES		MAY 2022 (SBS: ABR 2022)	JUN 2022 (SBS: MAY 2022)	JUL 2022 (SBS: JUN 2022)	AGO 2022 (SBS: JUL 2022)	SET 2022 (SBS: AGO 2022)	OCT 2022 (SBS: AGO2022)
% Porcentaje de Calificación	NOR (Normal)	100.00	100.00	100.00	100.00	100.00	100.00
	CPP (Con Problemas Pote.)	0.00	0.00	0.00	0.00	0.00	0.00
	DEF (Deficiente)	0.00	0.00	0.00	0.00	0.00	0.00
	DUD (Dudoso)	0.00	0.00	0.00	0.00	0.00	0.00
	PER (Pérdida)	0.00	0.00	0.00	0.00	0.00	0.00

Institución	MAY 2022 (SBS: ABR 2022)		JUN 2022 (SBS: MAY 2022)		JUL 2022 (SBS: JUN 2022)		AGO 2022 (SBS: JUL 2022)		SET 2022 (SBS: AGO 2022)		OCT 2022 (SBS: AGO2022)	
	Monto *	Dias V.	Monto *	Dias V.	Monto *	Dias V.	Monto *	Dias V.	Monto *	Dias V.	Monto *	Dias V.
BCP	69.936.114,19		67.284.191,82		68.965.487,35		26.707.366,59		19.652.657,75		19.652.657,75	
BCO SANTANDER PERU	32.531.763,17		31.403.248,70		32.455.397,53		0,00		0,00		0,00	
INTERBANK	30.672.000,00		29.608.000,00		30.600.000,00							
BBVA	11.502.000,00		11.103.000,00		11.475.000,00							
BIF	15.336.000,00		14.804.000,00		15.300.000,00							
TOTAL	159.977.877,36		154.202.440,52		158.795.884,88		26.707.366,59		19.652.657,75		19.652.657,75	

Última fecha reportada por la SBS : 31/08/2022

Operación	MAY 2022 (SBS: ABR 2022)		JUN 2022 (SBS: MAY 2022)		JUL 2022 (SBS: JUN 2022)		AGO 2022 (SBS: JUL 2022)		SET 2022 (SBS: AGO 2022)		OCT 2022 (SBS: AGO2022)	
	Monto *	Dias V.	Monto *	Dias V.	Monto *	Dias V.	Monto *	Dias V.	Monto *	Dias V.	Monto *	Dias V.
RESUMEN												
- Total Deuda	159.977.877,36		154.202.440,52		158.795.884,88		26.707.366,59		19.652.657,75		19.652.657,75	
- Línea No Utilizada	11.628.310,84		11.224.043,70		11.573.246,58		51.075.062,47		50.095.190,88		50.095.190,88	
- Garantías	152.779.736,00		147.295.758,00		184.270.846,00		167.041.536,00		163.802.975,00		163.802.975,00	
- PROGRAMA REACTIVA PERU	5.491.691,78		5.071.053,12		4.650.361,10							
CREDITOS DIRECTOS												
- CRÉDITOS VIGENTES	159.977.877,36		154.202.440,52		158.795.884,88		26.707.366,59		19.652.657,75		19.652.657,75	
-- Corp: Cred. Rev. Línea Tarj. Crédito							51.366,59		48.257,75		48.257,75	
-- Corp: Préstamos							26.656.000,00		19.604.400,00		19.604.400,00	
--- No Revolventes							26.656.000,00		19.604.400,00		19.604.400,00	
-- GranE: Cred. Rev. Línea Tarj. Crédito	33.222,41		36.338,70		55.126,25							
-- GranE: Descuentos	1.859.763,17		1.795.248,70		1.855.397,53							
--- Otros	1.859.763,17		1.795.248,70		1.855.397,53							
-- GranE: Préstamos	69.902.891,78		67.247.853,12		68.910.361,10							
--- No Revolventes	69.902.891,78		67.247.853,12		68.910.361,10							
-- CRÉDITOS COMERCIO EXTERIOR	88.182.000,00		85.123.000,00		87.975.000,00							
LINEA NO UTIL. Y CRED. NO DESEMB.												
- LinCredDescuentos	3.834.000,00		3.701.000,00		3.825.000,00		3.920.000,00		3.844.000,00		3.844.000,00	
- LinCredPréstamos							39.200.000,00		38.440.000,00		38.440.000,00	
- LinCredAvalosFianzas	7.668.000,00		7.402.000,00		7.650.000,00		7.840.000,00		7.688.000,00		7.688.000,00	
- LinCredTarjetaCrédito	126.310,84		121.043,70		98.246,58		115.062,47		123.190,88		123.190,88	
GARANTIAS												
- GARANTIAS RECIBIDAS	152.779.737,07		147.295.759,01		184.270.847,69		167.041.536,77		163.802.976,38		163.802.976,38	
-- 1era Hipotecas Inmuebles							24.448.746,00		23.974.739,70		23.974.739,70	
-- Gob. Nacional Reactiva Perú	4.393.353,42		4.056.842,50		3.720.288,88		1,00		1,00		1,00	
-- Otras Gtias No Pref	148.386.383,65		143.238.916,51		180.550.558,81		142.592.789,77		139.828.235,68		139.828.235,68	

Montos expresados en unidades de soles*

Última fecha reportada por la SBS : 31/08/2022

6 MESES ANTERIORES		NOV 2021 (SBS: OCT 2021)	DIC 2021 (SBS: NOV 2021)	ENE 2022 (SBS: DIC 2021)	FEB 2022 (SBS: ENE 2022)	MAR 2022 (SBS: FEB 2022)	ABR 2022 (SBS: MAR 2022)
% Porcentaje	NOR (Normal)	100,00	100,00	100,00	100,00	100,00	100,00
Calificación de	CPP (Con Problemas Pote.)	0,00	0,00	0,00	0,00	0,00	0,00
	DEF (Deficiente)	0,00	0,00	0,00	0,00	0,00	0,00
	DUD (Dudoso)	0,00	0,00	0,00	0,00	0,00	0,00
	PER (Pérdida)	0,00	0,00	0,00	0,00	0,00	0,00

Institución	NOV 2021 (SBS: OCT 2021)		DIC 2021 (SBS: NOV 2021)		ENE 2022 (SBS: DIC 2021)		FEB 2022 (SBS: ENE 2022)		MAR 2022 (SBS: FEB 2022)		ABR 2022 (SBS: MAR 2022)	
	Monto *	Dias V.	Monto *	Dias V.	Monto *	Dias V.	Monto *	Dias V.	Monto *	Dias V.	Monto *	Dias V.
BCP	88.235.320,25		99.442.382,61		93.344.210,26		74.454.367,28		75.869.050,50		68.083.754,68	
BCO SANTANDER PERU	16.753.161,96	3	22.341.710,12	1	27.909.000,01		32.608.128,81		31.869.927,62		31.377.793,48	
INTERBANK	23.934.000,00		24.372.000,00		23.922.000,00		23.058.000,00		30.048.000,00		29.584.000,00	
BBVA									7.512.000,00		11.094.000,00	
BIF			8.124.000,00		15.948.000,00		15.372.000,00		15.024.000,00		14.792.000,00	
TOTAL	128.922.482,21	3	154.280.092,73	1	161.123.210,27		145.492.496,09		160.322.978,12		154.931.548,16	

Última fecha reportada por la SBS : 31/08/2022

Operación	NOV 2021 (SBS: OCT 2021)		DIC 2021 (SBS: NOV 2021)		ENE 2022 (SBS: DIC 2021)		FEB 2022 (SBS: ENE 2022)		MAR 2022 (SBS: FEB 2022)		ABR 2022 (SBS: MAR 2022)	
	Monto *	Dias V.	Monto *	Dias V.	Monto *	Dias V.	Monto *	Dias V.	Monto *	Dias V.	Monto *	Dias V.
RESUMEN												
- Total Deuda	128.922.482,21	3	154.280.092,73	1	161.123.210,27		145.492.496,09		160.322.978,12		154.931.548,16	
- Línea No Utilizada	60.999,55		59.288,79		43.097,49		15.033.772,77		11.342.738,29		11.176.849,37	
- Garantías	186.136.874,00		189.091.181,00		160.043.953,00		154.135.556,00		150.432.946,00		147.852.050,00	
- PROGRAMA REACTIVA PERU	8.007.454,40		7.588.920,81		7.170.060,78		6.751.060,54		6.331.722,59		5.911.552,61	
CREDITOS DIRECTOS												
- CRÉDITOS VIGENTES	128.922.482,21	3	154.280.092,73	1	161.123.210,27		145.492.496,09		160.322.978,12		154.931.548,16	
-- GranE: Cred. Rev. Línea Tarj. Crédito	48.965,85		52.261,80		54.949,48		66.506,74		51.327,91		45.802,07	
-- GranE: Sobregiros CC	797.161,96	3	710,12	1								
-- GranE: Descuentos							1.864.128,81		1.821.927,62		1.793.793,48	

--- Otros					1.864.128,81	1.821.927,62	1.793.793,48
-- GranE:Préstamos	100.153.354,40	111.576.120,81	105.250.260,78	85.916.860,54	83.329.722,59	68.037.952,61	
--- Revolventes	11.967.000,00	12.186.000,00	11.961.000,00	11.529.000,00	7.512.000,00		
--- NoRevolventes	88.186.354,40	99.390.120,81	93.289.260,78	74.387.860,54	75.817.722,59	68.037.952,61	
-- CRÉDITOS COMERCIO EXTERIOR	27.923.000,00	42.651.000,00	55.818.000,01	57.645.000,00	75.120.000,00	85.054.000,00	
LINEA NO UTIL. Y CRED. NO DESEMB.							
- LinCredDescuentos				3.843.000,00	3.756.000,00	3.698.000,00	
- LinCredPréstamos				3.458.700,00			
- LinCredAvaesFianzas				7.686.000,00	7.512.000,00	7.396.000,00	
- LinCredTarjetaCrédito	60.999,55	59.288,79	43.097,49	46.072,77	74.738,29	82.849,37	
GARANTIAS							
- GARANTIAS RECIBIDAS	186.136.875,38	189.091.182,79	160.043.954,61	154.135.556,93	150.432.946,39	147.852.050,31	
-- 1eraHipotecasInmuebles	97.594.817,03	99.380.833,98	72.212.992,45	69.604.848,25			
-- Gob. Nacional Reactiva Perú	6.405.963,52	6.071.136,65	5.736.048,62	5.400.848,43	5.065.378,07	4.729.242,09	
-- OtrasGtiasNoPref	82.136.094,83	83.639.212,16	82.094.913,54	79.129.860,25	145.367.568,32	143.122.808,22	

Reporte SBS/Microfinanzas por entidades

Reportado por : BCP

Última fecha reportada por la SBS : 31/08/2022

Operación	MAY 2022 (SBS: ABR2022)		JUN 2022 (SBS: MAY2022)		JUL 2022 (SBS: JUN2022)		AGO 2022 (SBS: JUL2022)		SET 2022 (SBS: AGO2022)		OCT 2022 (SBS: AGO2022)	
	Monto *	Dias V.	Monto *	Dias V.	Monto *	Dias V.	Monto *	Dias V.	Monto *	Dias V.	Monto *	Dias V.
Calificación (2)	NOR		NOR		NOR		NOR		NOR		NOR	
RESUMEN												
- Total Deuda	69.936.114,19		67.284.191,82		68.965.487,35		26.707.366,59		19.652.657,75		19.652.657,75	
- Línea No Utilizada	11.628.310,84		11.224.043,70		11.573.246,58		51.075.062,47		50.095.190,88		50.095.190,88	
- Garantías	125.941.736,00		121.388.758,00		124.983.346,00		106.281.536,00		104.220.975,00		104.220.975,00	
- PROGRAMA REACTIVA PERU	5.491.691,78		5.071.053,12		4.650.361,10							
CRÉDITOS DIRECTOS												
- CRÉDITOS VIGENTES	69.936.114,19		67.284.191,82		68.965.487,35		26.707.366,59		19.652.657,75		19.652.657,75	
-- Corp: Cred.Rev.LíneaTarj.Crédito							51.366,59		48.257,75		48.257,75	
-- Corp:Préstamos							26.656.000,00		19.604.400,00		19.604.400,00	
--- NoRevolventes							26.656.000,00		19.604.400,00		19.604.400,00	
-- GranE: Cred.Rev.LíneaTarj.Crédito	33.222,41		36.338,70		55.126,25							
-- GranE:Préstamos	69.902.891,78		67.247.853,12		68.910.361,10							
--- NoRevolventes	69.902.891,78		67.247.853,12		68.910.361,10							
LINEA NO UTIL. Y CRED. NO DESEMB.												
- LinCredDescuentos	3.834.000,00		3.701.000,00		3.825.000,00		3.920.000,00		3.844.000,00		3.844.000,00	
- LinCredPréstamos							39.200.000,00		38.440.000,00		38.440.000,00	
- LinCredAvaesFianzas	7.668.000,00		7.402.000,00		7.650.000,00		7.840.000,00		7.688.000,00		7.688.000,00	
- LinCredTarjetaCrédito	126.310,84		121.043,70		98.246,58		115.062,47		123.190,88		123.190,88	
GARANTIAS												
- GARANTIAS RECIBIDAS	125.941.737,07		121.388.759,01		124.983.347,69		106.281.536,77		104.220.976,38		104.220.976,38	
-- 1eraHipotecasInmuebles							24.448.746,00		23.974.739,70		23.974.739,70	
-- Gob. Nacional Reactiva Perú	4.393.353,42		4.056.842,50		3.720.288,88		1,00		1,00		1,00	
-- OtrasGtiasNoPref	121.548.383,65		117.331.916,51		121.263.058,81		81.832.789,77		80.246.235,68		80.246.235,68	

Última fecha reportada por la SBS : 31/08/2022

Operación	NOV 2021 (SBS: OCT2021)		DIC 2021 (SBS: NOV2021)		ENE 2022 (SBS: DIC2021)		FEB 2022 (SBS: ENE2022)		MAR 2022 (SBS: FEB2022)		ABR 2022 (SBS: MAR2022)	
	Monto *	Dias V.	Monto *	Dias V.	Monto *	Dias V.	Monto *	Dias V.	Monto *	Dias V.	Monto *	Dias V.
Calificación (2)	NOR		NOR		NOR		NOR		NOR		NOR	
RESUMEN												
- Total Deuda	88.235.320,25		99.442.382,61		93.344.210,26		74.454.367,28		75.869.050,50		68.083.754,68	
- Línea No Utilizada	60.999,55		59.288,79		43.097,49		15.033.772,77		11.342.738,29		11.176.849,37	
- Garantías	158.213.874,00		160.657.181,00		132.134.953,00		127.234.556,00		124.140.946,00		121.966.050,00	
- PROGRAMA REACTIVA PERU	8.007.454,40		7.588.920,81		7.170.060,78		6.751.060,54		6.331.722,59		5.911.552,61	
CRÉDITOS DIRECTOS												
- CRÉDITOS VIGENTES	88.235.320,25		99.442.382,61		93.344.210,26		74.454.367,28		75.869.050,50		68.083.754,68	
-- GranE: Cred.Rev.LíneaTarj.Crédito	48.965,85		52.261,80		54.949,48		66.506,74		51.327,91		45.802,07	
-- GranE:Préstamos	88.186.354,40		99.390.120,81		93.289.260,78		74.387.860,54		75.817.722,59		68.037.952,61	

--- NoRevolventes	88.186.354,40	99.390.120,81	93.289.260,78	74.387.860,54	75.817.722,59	68.037.952,61
LINEA NO UTIL. Y CRED. NO DESEMB.						
- LinCredDescuentos				3.843.000,00	3.756.000,00	3.698.000,00
- LinCredPréstamos				3.458.700,00		
- LinCredAvaesFianzas				7.686.000,00	7.512.000,00	7.396.000,00
- LinCredTarjetaCrédito	60.999,55	59.288,79	43.097,49	46.072,77	74.738,29	82.849,37
GARANTIAS						
- GARANTIAS RECIBIDAS	158.213.875,38	160.657.182,79	132.134.954,61	127.234.556,93	124.140.946,39	121.966.050,31
-- 1eraHipotecasInmuebles	97.594.817,03	99.380.833,98	72.212.992,45	69.604.848,25		
-- Gob. Nacional Reactiva Perú	6.405.963,52	6.071.136,65	5.736.048,62	5.400.848,43	5.065.378,07	4.729.242,09
-- OtrasGtiasNoPref	54.213.094,83	55.205.212,16	54.185.913,54	52.228.860,25	119.075.568,32	117.236.808,22

Reportado por : BCO SANTANDER PERU

Última fecha reportada por la SBS : 31/08/2022

Operación	MAY 2022 (SBS: ABR2022)		JUN 2022 (SBS: MAY2022)		JUL 2022 (SBS: JUN2022)		AGO 2022 (SBS: JUL2022)		SET 2022 (SBS: AGO2022)		OCT 2022 (SBS: AGO2022)	
	Monto *	Dias V.	Monto *	Dias V.	Monto *	Dias V.	Monto *	Dias V.	Monto *	Dias V.	Monto *	Dias V.
Calificación (2)	NOR		NOR		NOR		SCAL		SCAL		SCAL	
RESUMEN												
- Total Deuda	32.531.763,17		31.403.248,70		32.455.397,53							
- Garantías	26.838.000,00		25.907.000,00		59.287.500,00		60.760.000,00		59.582.000,00		59.582.000,00	
CREDITOS DIRECTOS												
- CRÉDITOS VIGENTES	32.531.763,17		31.403.248,70		32.455.397,53							
-- GranE: Descuentos	1.859.763,17		1.795.248,70		1.855.397,53							
--- Otros	1.859.763,17		1.795.248,70		1.855.397,53							
-- CRÉDITOS COMERCIO EXTERIOR	30.672.000,00		29.608.000,00		30.600.000,00							
GARANTIAS												
- GARANTIAS RECIBIDAS	26.838.000,00		25.907.000,00		59.287.500,00		60.760.000,00		59.582.000,00		59.582.000,00	
-- OtrasGtiasNoPref	26.838.000,00		25.907.000,00		59.287.500,00		60.760.000,00		59.582.000,00		59.582.000,00	

Última fecha reportada por la SBS : 31/08/2022

Operación	NOV 2021 (SBS: OCT2021)		DIC 2021 (SBS: NOV2021)		ENE 2022 (SBS: DIC2021)		FEB 2022 (SBS: ENE2022)		MAR 2022 (SBS: FEB2022)		ABR 2022 (SBS: MAR2022)	
	Monto *	Dias V.	Monto *	Dias V.	Monto *	Dias V.	Monto *	Dias V.	Monto *	Dias V.	Monto *	Dias V.
Calificación (2)	NOR		NOR		NOR		NOR		NOR		NOR	
RESUMEN												
- Total Deuda	16.753.161,96	3	22.341.710,12	1	27.909.000,01		32.608.128,81		31.869.927,62		31.377.793,48	
- Garantías	27.923.000,00		28.434.000,00		27.909.000,00		26.901.000,00		26.292.000,00		25.886.000,00	
CREDITOS DIRECTOS												
- CRÉDITOS VIGENTES	16.753.161,96	3	22.341.710,12	1	27.909.000,01		32.608.128,81		31.869.927,62		31.377.793,48	
-- GranE: SobregirosCC	797.161,96	3	710,12	1								
-- GranE: Descuentos							1.864.128,81		1.821.927,62		1.793.793,48	
--- Otros							1.864.128,81		1.821.927,62		1.793.793,48	
-- CRÉDITOS COMERCIO EXTERIOR	15.956.000,00		22.341.000,00		27.909.000,01		30.744.000,00		30.048.000,00		29.584.000,00	
GARANTIAS												
- GARANTIAS RECIBIDAS	27.923.000,00		28.434.000,00		27.909.000,00		26.901.000,00		26.292.000,00		25.886.000,00	
-- OtrasGtiasNoPref	27.923.000,00		28.434.000,00		27.909.000,00		26.901.000,00		26.292.000,00		25.886.000,00	

Reportado por : INTERBANK

Última fecha reportada por la SBS : 31/08/2022

Operación	MAY 2022 (SBS: ABR2022)		JUN 2022 (SBS: MAY2022)		JUL 2022 (SBS: JUN2022)		AGO 2022 (SBS: JUL2022)		SET 2022 (SBS: AGO2022)		OCT 2022 (SBS: AGO2022)	
	Monto *	Dias V.	Monto *	Dias V.	Monto *	Dias V.	Monto *	Dias V.	Monto *	Dias V.	Monto *	Dias V.
Calificación (2)	NOR		NOR		NOR							
RESUMEN												
- Total Deuda	30.672.000,00		29.608.000,00		30.600.000,00							
CREDITOS DIRECTOS												
- CRÉDITOS VIGENTES	30.672.000,00		29.608.000,00		30.600.000,00							
-- CRÉDITOS COMERCIO EXTERIOR	30.672.000,00		29.608.000,00		30.600.000,00							

Última fecha reportada por la SBS : 31/08/2022

Operación	NOV 2021 (SBS: OCT2021)		DIC 2021 (SBS: NOV2021)		ENE 2022 (SBS: DIC2021)		FEB 2022 (SBS: ENE2022)		MAR 2022 (SBS: FEB2022)		ABR 2022 (SBS: MAR2022)	
	Monto *	Dias V.	Monto *	Dias V.	Monto *	Dias V.	Monto *	Dias V.	Monto *	Dias V.	Monto *	Dias V.
Calificación (2)	NOR		NOR		NOR		NOR		NOR		NOR	
RESUMEN												
- Total Deuda	23.934.000,00		24.372.000,00		23.922.000,00		23.058.000,00		30.048.000,00		29.584.000,00	
CREDITOS DIRECTOS												
- CRÉDITOS VIGENTES	23.934.000,00		24.372.000,00		23.922.000,00		23.058.000,00		30.048.000,00		29.584.000,00	
-- GranE:Préstamos	11.967.000,00		12.186.000,00		11.961.000,00		11.529.000,00		7.512.000,00			
--- Revolventes	11.967.000,00		12.186.000,00		11.961.000,00		11.529.000,00		7.512.000,00			
-- CRÉDITOS COMERCIO EXTERIOR	11.967.000,00		12.186.000,00		11.961.000,00		11.529.000,00		22.536.000,00		29.584.000,00	

Reportado por : BBVA

Última fecha reportada por la SBS : 31/08/2022

Operación	MAY 2022 (SBS: ABR2022)		JUN 2022 (SBS: MAY2022)		JUL 2022 (SBS: JUN2022)		AGO 2022 (SBS: JUL2022)		SET 2022 (SBS: AGO2022)		OCT 2022 (SBS: AGO2022)	
	Monto *	Dias V.	Monto *	Dias V.	Monto *	Dias V.	Monto *	Dias V.	Monto *	Dias V.	Monto *	Dias V.
Calificación (2)	NOR		NOR		NOR							
RESUMEN												
- Total Deuda	11.502.000,00		11.103.000,00		11.475.000,00							
CREDITOS DIRECTOS												
- CRÉDITOS VIGENTES	11.502.000,00		11.103.000,00		11.475.000,00							
-- CRÉDITOS COMERCIO EXTERIOR	11.502.000,00		11.103.000,00		11.475.000,00							

Última fecha reportada por la SBS : 31/08/2022

Operación	NOV 2021 (SBS: OCT2021)		DIC 2021 (SBS: NOV2021)		ENE 2022 (SBS: DIC2021)		FEB 2022 (SBS: ENE2022)		MAR 2022 (SBS: FEB2022)		ABR 2022 (SBS: MAR2022)	
	Monto *	Dias V.	Monto *	Dias V.	Monto *	Dias V.	Monto *	Dias V.	Monto *	Dias V.	Monto *	Dias V.
Calificación (2)									NOR		NOR	
RESUMEN												
- Total Deuda									7.512.000,00		11.094.000,00	
CREDITOS DIRECTOS												
- CRÉDITOS VIGENTES									7.512.000,00		11.094.000,00	
-- CRÉDITOS COMERCIO EXTERIOR									7.512.000,00		11.094.000,00	

Reportado por : BIF

Última fecha reportada por la SBS : 31/08/2022

Operación	MAY 2022 (SBS: ABR2022)		JUN 2022 (SBS: MAY2022)		JUL 2022 (SBS: JUN2022)		AGO 2022 (SBS: JUL2022)		SET 2022 (SBS: AGO2022)		OCT 2022 (SBS: AGO2022)	
	Monto *	Dias V.	Monto *	Dias V.	Monto *	Dias V.	Monto *	Dias V.	Monto *	Dias V.	Monto *	Dias V.
Calificación (2)	NOR		NOR		NOR							
RESUMEN												
- Total Deuda	15.336.000,00		14.804.000,00		15.300.000,00							
CREDITOS DIRECTOS												
- CRÉDITOS VIGENTES	15.336.000,00		14.804.000,00		15.300.000,00							
-- CRÉDITOS COMERCIO EXTERIOR	15.336.000,00		14.804.000,00		15.300.000,00							

Última fecha reportada por la SBS : 31/08/2022

Operación	NOV 2021 (SBS: OCT2021)		DIC 2021 (SBS: NOV2021)		ENE 2022 (SBS: DIC2021)		FEB 2022 (SBS: ENE2022)		MAR 2022 (SBS: FEB2022)		ABR 2022 (SBS: MAR2022)	
	Monto *	Dias V.	Monto *	Dias V.	Monto *	Dias V.	Monto *	Dias V.	Monto *	Dias V.	Monto *	Dias V.
Calificación (2)			NOR		NOR		NOR		NOR		NOR	
RESUMEN												
- Total Deuda			8.124.000,00		15.948.000,00		15.372.000,00		15.024.000,00		14.792.000,00	
CREDITOS DIRECTOS												
- CRÉDITOS VIGENTES			8.124.000,00		15.948.000,00		15.372.000,00		15.024.000,00		14.792.000,00	
-- CRÉDITOS COMERCIO EXTERIOR			8.124.000,00		15.948.000,00		15.372.000,00		15.024.000,00		14.792.000,00	

Rectificaciones SBS

Entidad	Período SBS	Cuenta	Concepto Rectificación	Dice	Debe Decir
---------	-------------	--------	------------------------	------	------------

Aval/Codeudor

Montos expresados en unidades de soles*

Es Avalista de:

Información reportada por la SBS al 31/08/2022

Tipo Doc	Nro Documento	Nombre/Razón Social	Act	Pre	12m
----------	---------------	---------------------	-----	-----	-----

Montos expresados en unidades de soles*

Quiénes lo Avalan:

Información reportada por la SBS al 31/08/2022

Tipo Doc	Nro Documento	Nombre/Razón Social	Act	Pre	12m
----------	---------------	---------------------	-----	-----	-----

Montos expresados en unidades de soles*

Es Avalista de:

Información Reportada por Entidades de Microfinanzas / Otros Créditos

Tipo Doc	Nro Documento	Nombre/Razón Social	Act	Pre	12m
----------	---------------	---------------------	-----	-----	-----

Montos expresados en unidades de soles*

Quiénes lo Avalan:

Información Reportada por Entidades de Microfinanzas / Otros Créditos

Tipo Doc	Nro Documento	Nombre/Razón Social	Act	Pre	12m
----------	---------------	---------------------	-----	-----	-----

Documentos Protestados como Deudor/Aceptante

Montos expresados en unidades*

Reportado por la Cámara de Comercio de Lima (CCL)

Documentos Protestados sin Regularizar

	# Doc	Monto (S/) *	Max Días Venc.
Total:	3	14.684,59	1,150

Tipo de Cambio 3.981

Nro. Secuencia	Tip. Reg. **	Acreedor/Girador	Tipo Doc.	Moneda	Monto *	Monto * (S/)	Boletín	F. Protesto	F. Venc	Días Venc.
62769		BBVA BANCO CONTINENTAL	FAN	S/.	658,44	658,44	05/2022	18/05/2022	06/05/2022	151
62770		BBVA BANCO CONTINENTAL	FAN	S/.	219,48	219,48	05/2022	18/05/2022	06/05/2022	151
19413		QUIAGRAL S.A.C.	FAN	US\$	3.468,14	13.806,67	08/2019	21/08/2019	11/08/2019	1,150

**PR: Protestos, CJ: Cobranza Judicial, MO: Moras, PP: Procesos Penales

Montos expresados en unidades*

Reportado por la Cámara de Comercio de Lima (CCL)

Documentos Protestados Regularizados

	# Doc	Monto (S/) *
Total:	0	0,00

Nro. Secuencia	Tip. Reg. **	Acreedor/Girador	Tipo Doc.	Moneda	Monto *	Monto * (S/)	Boletín	F. Protesto	F. Venc.	F. Reg
----------------	--------------	------------------	-----------	--------	---------	--------------	---------	-------------	----------	--------

**PR: Protestos, CJ: Cobranza Judicial, MO: Moras, PP: Procesos Penales

Detalle de Vencidos

Comercio Exterior

Montos expresados en unidades de dólares

Muestra información reportada por la SUNAT desde el 07/02/2011

Resumen por Ejercicio

Ejercicio	Actividad	Número de Operaciones	Importe USD *	N° Países	3 países con mayor número de operaciones
2022	EXPORTACIÓN	755	23.571.310,13	21	UNITED STATES, SPAIN, NETHERLANDS
	IMPORTACIÓN	10	134.242,37	2	SPAIN, CHILE
2021	EXPORTACIÓN	2219	73.617.370,42	32	UNITED STATES, NETHERLANDS, SPAIN
	IMPORTACIÓN	21	311.097,73	4	CHILE, SPAIN, CHINA
2020	EXPORTACIÓN	1806	62.000.730,29	25	UNITED STATES, SPAIN, NETHERLANDS
	IMPORTACIÓN	33	452.762,11	3	SPAIN, CHILE, CHINA
2019	EXPORTACIÓN	1340	51.519.395,79	22	UNITED STATES, UNITED KINGDOM, CHINA
	IMPORTACIÓN	23	283.260,46	5	CHILE, SPAIN, UNITED STATES
2018	EXPORTACIÓN	1211	46.259.000,44	21	UNITED STATES, NETHERLANDS, UNITED KINGDOM
	IMPORTACIÓN	45	1.235.714,48	7	CHILE, SPAIN, UNITED STATES

Resumen por Meses

Actividad	Ejercicio	Mes	Número de Operaciones	Importe USD *	N° Países	3 países con mayor número de operaciones
EXPORTACIÓN	2022	JULIO	170	5.074.290,37	5	UNITED STATES, SPAIN, NETHERLANDS
		JUNIO	241	6.886.669,05	5	UNITED STATES, SPAIN, CHINA
		MAYO	109	3.715.003,65	5	SPAIN, NETHERLANDS, UNITED STATES
		ABRIL	46	1.341.096,50	5	UNITED STATES, NETHERLANDS, SPAIN
		MARZO	13	446.811,29	5	UNITED STATES, NETHERLANDS, SPAIN
		FEBRERO	38	1.335.198,35	5	UNITED STATES, NETHERLANDS, MEXICO
	2021	ENERO	138	4.772.240,90	5	UNITED STATES, NETHERLANDS, MEXICO
		DICIEMBRE	363	14.083.420,45	24	UNITED STATES, NETHERLANDS, MEXICO
		NOVIEMBRE	116	5.240.590,98	24	UNITED STATES, HONG KONG, "KOREA, REPUBLIC OF"
		OCTUBRE	4	78.056,49	24	MEXICO
		SETIEMBRE	120	2.618.622,08	24	UNITED STATES, UNITED KINGDOM, MEXICO
		AGOSTO	553	15.226.272,00	24	UNITED STATES, SPAIN, UNITED KINGDOM
		JULIO	554	17.377.844,93	24	UNITED STATES, SPAIN, NETHERLANDS
		JUNIO	249	8.397.986,68	24	UNITED STATES, CHINA, SPAIN
		MAYO	84	3.931.790,28	24	SPAIN, NETHERLANDS, UNITED STATES
		ABRIL	3	191.505,60	24	CHILE, SPAIN, PORTUGAL
		MARZO	5	261.507,84	24	ITALY, PORTUGAL, SPAIN
	2020	FEBRERO	1	29.640,00	24	MEXICO
		ENERO	167	6.180.133,08	24	UNITED STATES, NETHERLANDS, PORTUGAL
		DICIEMBRE	242	10.232.584,78	6	UNITED STATES, MEXICO, NETHERLANDS
		NOVIEMBRE	104	4.834.779,24	6	UNITED STATES, HONG KONG, MEXICO
		SETIEMBRE	55	1.304.256,07	6	UNITED STATES, MEXICO, UNITED ARAB EMIRATES
		AGOSTO	465	12.813.538,01	6	UNITED STATES, SPAIN, UNITED KINGDOM
		JULIO	511	15.136.097,96	6	UNITED STATES, SPAIN, NETHERLANDS
		JUNIO	192	6.643.575,67	6	UNITED STATES, CHINA, NETHERLANDS
		MAYO	108	5.302.377,33	6	UNITED STATES, SPAIN, NETHERLANDS
		ABRIL	3	191.957,77	6	NETHERLANDS, SPAIN
2019	ENERO	126	5.541.563,46	6	UNITED STATES, MEXICO, CHINA	
	DICIEMBRE	238	11.479.169,69	2	UNITED STATES, CHINA, HONG KONG	
	NOVIEMBRE	65	3.164.305,27	2	UNITED STATES, HONG KONG, NETHERLANDS	
	SETIEMBRE	8	207.769,51	2	UNITED STATES, COSTA RICA	
	AGOSTO	276	6.865.867,70	2	UNITED STATES, UNITED KINGDOM, CANADA	
	JULIO	261	7.727.429,80	2	UNITED STATES, UNITED KINGDOM, PORTUGAL	
	JUNIO	198	8.929.507,88	2	UNITED STATES, CHINA, NETHERLANDS	
MAYO	131	6.865.984,61	2	UNITED STATES, NETHERLANDS, UNITED KINGDOM		

		ABRIL	17	781.183,85	2	UNITED KINGDOM,NETHERLANDS,SPAIN
		FEBRERO	38	1.380.510,41	2	UNITED STATES,MEXICO,CANADA
		ENERO	108	4.117.667,08	2	UNITED STATES,MEXICO,NETHERLANDS
	2018	DICIEMBRE	173	7.568.909,56	11	UNITED STATES,CHINA,UNITED KINGDOM
		NOVIEMBR	20	734.517,27	11	UNITED STATES,NETHERLANDS,SPAIN
		SETIEMBRE	88	2.686.548,93	11	UNITED STATES,RUSSIAN FEDERATION,UNITED KINGDOM
		AGOSTO	341	11.100.712,80	11	UNITED STATES,UNITED KINGDOM,CHINA
		JULIO	172	5.453.711,58	11	UNITED STATES,NETHERLANDS,SPAIN
		JUNIO	188	8.153.786,73	11	NETHERLANDS,CHINA,SPAIN
		MAYO	108	4.830.771,00	11	NETHERLANDS,UNITED KINGDOM,SPAIN
		ABRIL	22	632.508,62	11	NETHERLANDS,UNITED KINGDOM,RUSSIAN FEDERATION
		FEBRERO	11	572.323,18	11	UNITED STATES
		ENERO	88	4.525.209,77	11	UNITED STATES,NETHERLANDS,CHINA
IMPORTACIÓN	2022	JULIO	2	6.079,43	1	SPAIN
		JUNIO	4	84.058,24	2	CHILE,SPAIN
		MAYO	1	2.994,84	1	SPAIN
		ABRIL	3	41.109,87	2	SPAIN,CHILE
	2021	DICIEMBRE	1	4.158,52	1	SPAIN
		NOVIEMBR	1	27.720,00	1	CHILE
		OCTUBRE	1	40.018,20	1	CHINA
		SETIEMBRE	1	23.310,00	1	CHILE
		JULIO	4	42.727,08	2	CHILE,SPAIN
		JUNIO	4	45.967,60	3	CHILE,SPAIN,ITALY
		MAYO	3	28.773,20	2	SPAIN,CHILE
		ABRIL	1	25.852,84	1	SPAIN
		MARZO	3	47.531,03	2	CHILE,SPAIN
		FEBRERO	2	25.039,27	2	CHILE,SPAIN
	2020	NOVIEMBR	2	33.120,44	2	CHILE,SPAIN
		OCTUBRE	1	18.057,60	1	CHILE
		SETIEMBRE	5	36.239,89	3	SPAIN,CHILE,CHINA
		AGOSTO	2	13.917,57	1	SPAIN
		JULIO	6	96.597,94	2	CHILE,SPAIN
		JUNIO	5	31.670,51	2	CHILE,SPAIN
		MAYO	5	60.325,20	2	CHILE,SPAIN
		ABRIL	3	132.062,36	2	CHILE,SPAIN
		MARZO	4	30.770,59	1	SPAIN
	2019	DICIEMBRE	1	32.777,45	1	CHILE
		NOVIEMBR	2	38.123,73	1	CHILE
		OCTUBRE	1	11.944,80	1	CHINA
		SETIEMBRE	1	10.231,83	1	SPAIN
		AGOSTO	3	26.645,70	2	SPAIN,CHILE
		JULIO	4	39.210,34	2	CHILE,SPAIN
		JUNIO	1	7.397,04	1	CHILE
		MAYO	2	42.673,05	2	SPAIN,UNITED STATES
		ABRIL	2	24.691,80	1	CHILE
		FEBRERO	3	24.110,89	3	GERMANY,SPAIN,UNITED STATES
		ENERO	3	25.453,84	1	SPAIN
	2018	NOVIEMBR	2	38.876,09	2	CHINA,SPAIN
		OCTUBRE	3	39.059,43	1	CHILE
		SETIEMBRE	3	30.889,04	1	SPAIN
		AGOSTO	4	60.224,23	2	CHILE,SPAIN
		JULIO	9	118.017,03	3	CHILE,SPAIN,ITALY
		JUNIO	6	168.057,40	1	CHILE
		MAYO	3	113.629,48	3	CHILE,SPAIN,NEW ZEALAND
		ABRIL	10	557.911,99	3	CHILE,UNITED STATES,SPAIN
		MARZO	3	92.089,43	2	SPAIN,CHILE
		ENERO	2	16.960,36	4	SPAIN,INDONESIA,ITALY

PUBLICACIÓN DIARIO "EL PERUANO"

Reporte Otros Créditos

Institución	MAY 2022		JUN 2022		JUL 2022		AGO 2022		SET 2022		OCT 2022	
	Monto *	Dias V.	Monto *	Dias V.	Monto *	Dias V.	Monto *	Dias V.	Monto *	Dias V.	Monto *	Dias V.

Institución	NOV 2021		DIC 2021		ENE 2022		FEB 2022		MAR 2022		ABR 2022	
	Monto *	Dias V.	Monto *	Dias V.	Monto *	Dias V.	Monto *	Dias V.	Monto *	Dias V.	Monto *	Dias V.

Reporte Otros Créditos por entidades

Sin Información