



# Reporte de Deudas

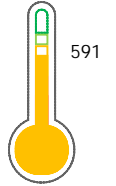
El reporte contiene solo los títulos seleccionados

- Información General
- Consulta Rápida
- Principales Acreedores
- Detalle Variación
- Posición Histórica
- Gráficos
- Rep. Vencidos
- Rep. SBS/Microf.
- SBS/Microf. Entidades
- Rectificaciones SBS
- Avalados/Avalistas
- Hechos de Importancia
- Documentos CCL
- Detalle de Vencidos
- Comercio Exterior
- Otros Créditos
- Otros Créd. Entidades
- Otros Rep. Negativos

RUC 20600134087 - JETMEN PERU S.A.C.

Fecha Proceso	Tipo Doc.	N. Doc.	Nota	Deuda Total *	Var.	Actual	Previo	12m
22/12/2023	RUC	20600134087	0.000	763.176,30		<span style="color: green;">●</span>	<span style="color: green;">●</span>	<span style="color: orange;">●</span>

Score Sentinel



Puntaje Medio

**\* La persona consultada cuenta con los siguientes créditos e indicadores.**

- Está Avalado
- Reprogramados DU N 026-20

## Sentinel Sabio

Bancarizado: SI

### Recomendación de Sentinel Sabio

Evaluación Crediticia



**APROBAR**  
Producto Genérico

Detalle:

- Cumple con todas las reglas de evaluación

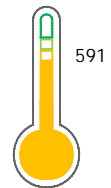
Cuota Estimada Mensual

S/ 35202,



Score Sentinel

Nivel de Riesgo



Puntaje Medio

Recomendación:

Estadísticamente, en este nivel de score, 17 de 100 empresas podrían caer en incumplimiento en los próximos 12

## Información General

### Datos Principales

21/07/2023: Última actualización de información reportada por SUNAT




Razón Social:	JETMEN PERU S.A.C.		
Nombre Comercial:	JETMEN PERU SAC		
Tipo de Contribuyente:	SOCIEDAD ANONIMA CERRADA		
Estado de Contribuyente:	ACTIVO	Condición del Contribuyente:	HABIDO
Inicio de Actividades:	01/03/2015		
Tamaño contribuyente:	MEDIANO	Dependencia:	INTENDENCIA LIMA MEPECO
Actividad Económica Principal	ACTIV.DE ARQUITECTURA E INGENIERIA		
Actividad Económica Secundaria 1	CONSTRUCCION EDIFICIOS COMPLE	Actividad Económica Secundaria 2	-
Fecha Inscripción RRPP:	28/11/2014	Número de Partida Registral:	-
Folio:	-	Asiento:	-

Agente de retención

### Direcciones Registradas





Dirección	Fuente
CALLE LOS JAZMINES MZA. B LTE. 8 URBANIZACION TALAVERA LA REYNA EL AGUSTINO - LIMA - LIMA (ALT PUENTE LIBERTADORES)	SUNAT - DOMICILIO FISCAL
CALLE LOS JAZMINES MZA. C LTE. 9 URBANIZACION TALAVERA LA REYNA EL AGUSTINO - LIMA - LIMA	SUNAT - CASA MATRIZ
CALLE FRANZ LISZT NRO. 770 PUEBLO JOVEN PRIMAVERA ET. 1 TRUJILLO - TRUJILLO - LA LIBERTAD	SUNAT - SUCURSAL
PASEO DEL MAR MZA. M5 LTE. 15 URBANIZACION PASEO DEL MAR CHIMBOTE - SANTA - ANCASH	SUNAT - SUCURSAL
AVENIDA UNIVERSITARIA MZA. M1 LTE. 2 URBANIZACION URB DANIEL ALCIDES CARRIO LOS OLIVOS - LIMA - LIMA	SUNAT - SUCURSAL
CALLE MZA. D LTE. 23 COOPERATIVA TALAVERA LA REYNA EL AGUSTINO - LIMA - LIMA	SUNAT - SUCURSAL
CALLE LUIS PAREDES MACEDA MZA. A11 LTE. 32 A.H. LUIS PAREDES MACEDA PIURA - PIURA - PIURA	SUNAT - SUCURSAL

### Representantes Legales

Nro Documento	Nombre de Representante	Act	Pre	12m	Fecha desde que ocupa Cargo	Cargo
40590018	MAZA RONDOY JIMMY ARNALDO				28/11/2014	GERENTE GENERAL

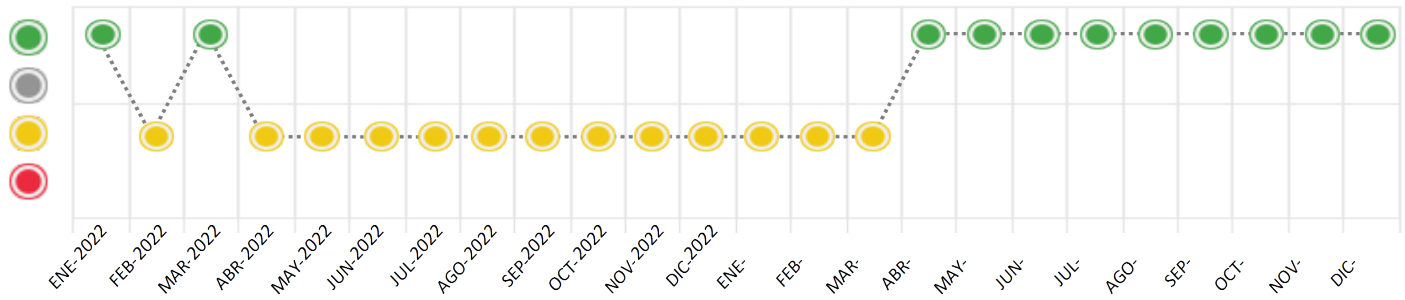
## Consulta Rápida

### Documento de identidad consultado

Fecha Proceso	Tipo Doc.	N. Doc.	Nombre o Raz. Social	Nota	Deuda Total *	Var.	Actual	Previo	12m
22/12/2023	RUC	20600134087	JETMEN PERU S.A.C.	0.000	763.176,30				

Montos expresados en unidades de soles\*

Semáforos de los últimos 24 meses



Semáforo	Descripción
	No registra información de deudas
	Mínimo Riesgo: Sin deudas vencidas
	Mediano Riesgo: Deudas con poco atraso*
	Alto Riesgo: Deudas con atraso significativo*

\*Semáforo deuda menor: Deuda vencida menor S/ 100 personas naturales o menor S/ 500 personas jurídicas

Verde: 0 <= Sem. < 0.001  
 Amarillo: 0.001 <= Sem. <= 2  
 Rojo: 2 < Sem. <= 6

Variación	Descripción
	Variación Negativa: La nueva información reportada ha incrementado tu riesgo crediticio
	Variación Positiva: La nueva información ha mejorado tu posición de riesgo
	Variación Porcentual Positiva: El monto total reportado por la SBS/Microfinanzas o número de instituciones financieras ha aumentado
	Variación Porcentual Negativa: El monto total reportado por la SBS/Microfinanzas o número de instituciones financieras ha disminuido
	Aproximadamente igual o igual

## Detalle de la deuda SBS/Microfinanzas

Entidad	Deuda Anterior			Deuda a DIC 2023				Rect. (1)	Disc.
	JUN 2023	SET 2023	NOV 2023	Fecha Inf.	Calif. (2)	Monto *	Días Venc.		
	552.453,37	464.535,27	430.178,08	30/11/2023	NOR	0			
	67.491,15	312.933,31	264.042,61	30/11/2023	NOR	0			
	19.803,39					0			
TOTAL	639.747,91	777.468,58	694.220,69			763.166,47			

(1) Ver detalle en el cuadro de Rectificaciones SBS

(2) NOR: Normal, CPP: Con Problemas Potenciales, DEF: Deficiente, DUD: Dudoso, PER: Pérdida, SCAL: Sin Calificación

## Detalle de la deuda de Otros Créditos

Entidad	Deuda Anterior			Deuda a DIC 2023				Disc.
	JUN 2023	SET 2023	NOV 2023	Fecha Inf.	Calif. (2)	Monto	Días Venc.	
TOTAL								

(2) NOR: Normal, CPP: Con Problemas Potenciales, DEF: Deficiente, DUD: Dudoso, PER: Pérdida, SCAL: Sin Calificación

## Detalle de vencidos

# Doc	Fuente - Acreedor	Monto *	Días Venc.
	Documentos Impagos	9,83	74
1	WOW TEL S.A.C.	9,83	74

## Utilización de Líneas de Crédito

Instituciones	**	Línea Aprobada	Línea No Utilizada	Línea Utilizada	% L. Uti.
TOTAL					0%

\*\*Tipo de Crédito

## Principales Acreedores

Montos expresados en unidades de soles\*

## Resumen de Deudas

Descripción de la Deuda	Monto *	Días
Deuda total SBS al 30/11/2023	763.166,47	
% Calificación normal	100.00	
Peor Calificación (2)	NOR	
Otros Créditos	0,00	****
Deuda vencida		
Documentos Impagos	9,83	74
Total deuda vencida	9,83	

## Detalle de deuda SBS/Microfinanzas

Institución SBS	Calif. (2)	Saldo *	% Ven.	Días Venc.	Rect.(1)
INTERBANK	NOR	510.785,66	0.00		
BCP	NOR	252.380,81	0.00		
Deuda Total SBS/MicroFinanzas		763.166,47	0		

## Detalle de Riesgos SBS/Microfinanzas

Concepto	Saldo *
Deuda Directa	700.730,77
Deuda Indirecta	62.435,70
Deuda Castigada	0,00
Deuda Total SBS/MicroFinanzas	763.166,47
Línea Tarj. Cred. No utilizada	0,00
Total Riesgo SBS/MicroFinanzas	763.166,47

## Detalle de deuda Otros Créditos

Empresa	Calif. (2)	Saldo *	% Ven.	Días Venc.	Disc.
Deuda Total Otros Créditos		0,00	0		

## Detalle de vencidos

# Doc	Fuente - Acreedor	Monto *	Días Venc.
	Documentos Impagos	9,83	74
1	WOW TEL S.A.C.	9,83	74

## Detalle Variación

Montos expresados en unidades de soles\*

## Resumen de la variación

Descripción de la deuda	19/12/2023	22/12/2023	Variación
Score	0.000	0.000	0.000
Nro. Entidades SBS/Microf.	2	2	0
Riesgo Total SBS/Microf. *	694.220,69	763.166,47	
Deuda Directa	631.784,99	700.730,77	68.945,78
Deuda Indirecta	62.435,70	62.435,70	0,00
Deuda Castigada	0,00	0,00	0,00

Variación del Riesgo Total SBS/Microf. *	Antes	22/12/2023	Variación
Último Mes	694.220,69	763.166,47	68.945,78
Último Trimestre	777.468,58	763.166,47	-14.302,11
Último Semestre	639.747,91	763.166,47	123.418,56
Último Año	856.885,85	763.166,47	-93.719,38

Calificación SBS/Microf.	19/12/2023	22/12/2023	Variación
% NOR (Normal)	100.00	100.00	0.00
% CPP (Con Problemas Potenciales)	0.00	0.00	0.00
% DEF (Deficiente)	0.00	0.00	0.00
% DUD (Dudoso)	0.00	0.00	0.00
% PER (Pérdida)	0.00	0.00	0.00

Deuda vencida *	19/12/2023	22/12/2023	Variación
-----------------	------------	------------	-----------



Total deuda vencida	0,00	0,00	0,00
Deuda por Otros Créditos *	19/12/2023	22/12/2023	Variación
Total deuda otros créditos	0,00	0,00	0,00

Detalle de la variación			
Fuente - Acreedor *	19/12/2023	22/12/2023	Variación

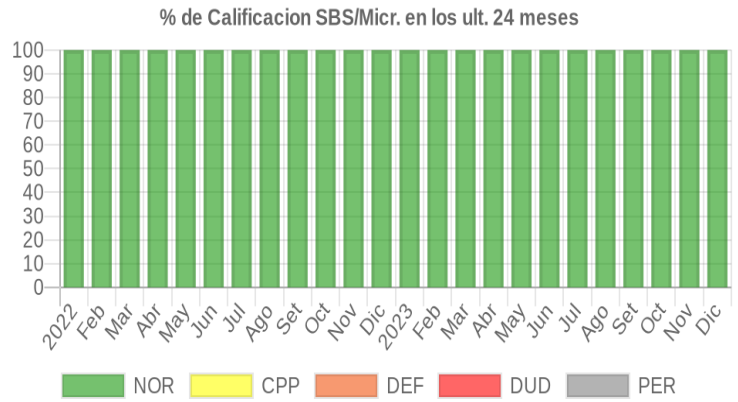
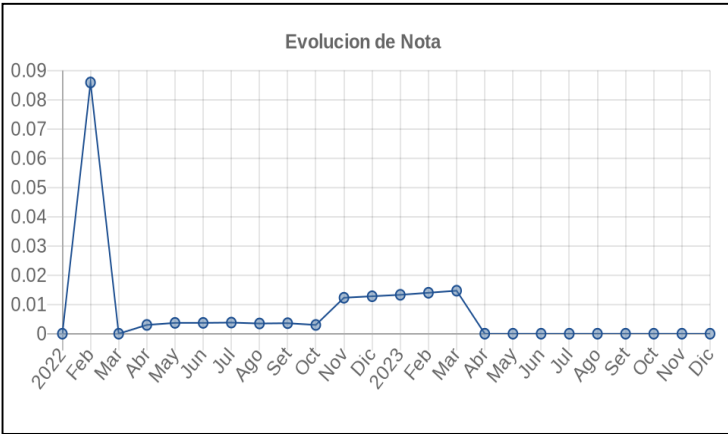
## Posición Histórica

Montos expresados en unidades de soles\*

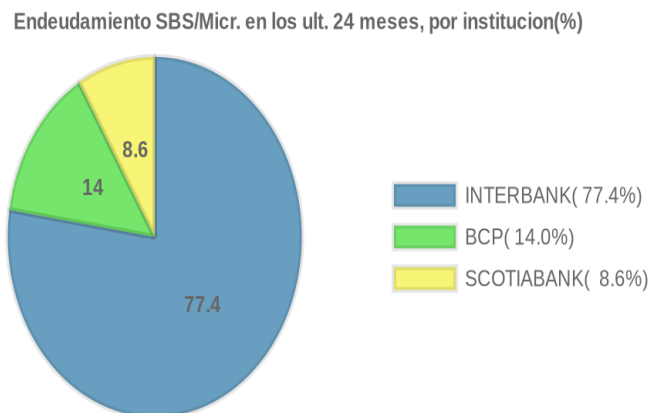
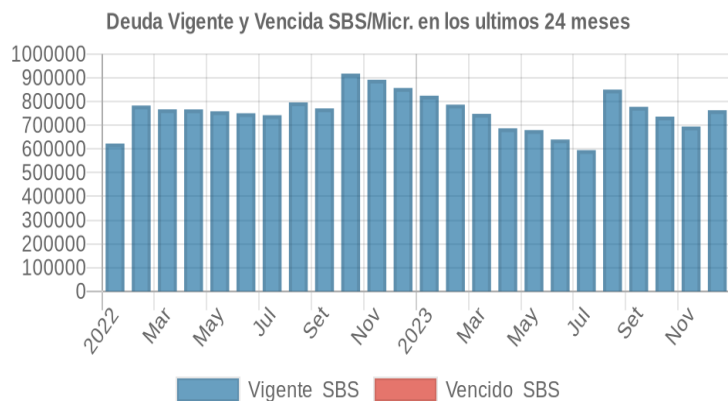
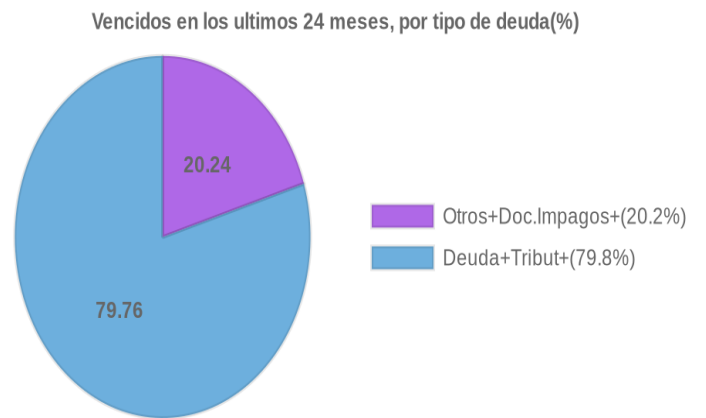
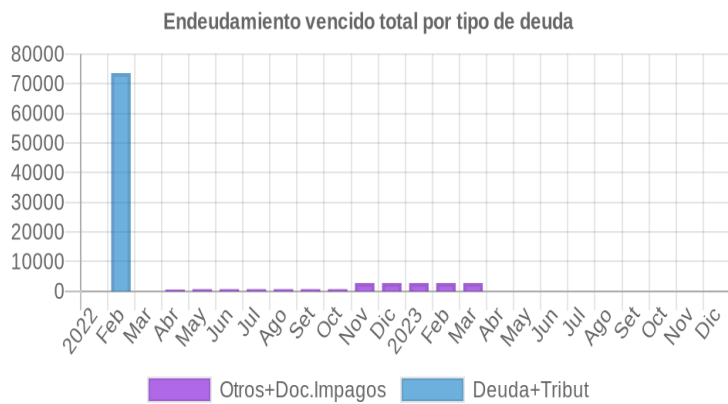
Fecha de Proceso	Sema. Actual	Sem. Riesgo	Var.	Superintendencia de Banca y Seguros (SBS/Microfinan.)				Otros Créditos	Otros Vencidos *				Ctas. Cerr./Anu.		Otros Repor. Negati.	
				# Enti.	Deuda Total *	% Cali. normal	Peor Califi. (2)		Deuda Vencida *	Protestos	Docs. Impagos	Deuda Tributaria	Deuda Laboral	Cta. Cte.		Tar. Créd.
22/12/2023	●	0.000	☰	2	763.166,47	100.00	NOR	0,00	0,00	0,00	9,83	0,00	0,00	0	0	0
19/12/2023	●	0.000	☰	2	694.220,69	100.00	NOR	0,00	0,00	0,00	9,83	0,00	0,00	0	0	0
27/11/2023	●	0.000	☰	2	694.220,69	100.00	NOR	0,00	0,00	0,00	9,83	0,00	0,00	0	0	0
23/11/2023	●	0.000	☰	2	694.220,69	100.00	NOR	0,00	0,00	0,00	9,83	0,00	0,00	0	0	0
16/11/2023	●	0.000	☰	2	736.204,14	100.00	NOR	0,00	0,00	0,00	9,83	0,00	0,00	0	0	0
23/10/2023	●	0.000	☰	2	736.204,14	100.00	NOR	0,00	0,00	0,00	0,00	0,00	0,00	0	0	0
21/09/2023	●	0.000	☰	2	777.468,58	100.00	NOR	0,00	0,00	0,00	0,00	0,00	0,00	0	0	0
24/08/2023	●	0.000	☰	2	849.987,23	100.00	NOR	0,00	0,00	0,00	0,00	0,00	0,00	0	0	0
24/07/2023	●	0.000	☰	3	594.943,45	100.00	NOR	0,00	0,00	0,00	0,00	0,00	0,00	0	0	0
22/06/2023	●	0.000	☰	3	639.747,91	100.00	NOR	0,00	0,00	0,00	0,00	0,00	0,00	0	0	0
22/05/2023	●	0.000	☰	3	679.374,48	100.00	NOR	0,00	0,00	0,00	0,00	0,00	0,00	0	0	0
24/04/2023	●	0.000	☰	3	686.859,04	100.00	NOR	0,00	0,00	0,00	0,00	0,00	0,00	0	0	0
14/04/2023	●	0.000	▲	3	748.100,74	100.00	NOR	0,00	0,00	0,00	0,00	0,00	0,00	0	0	0
22/03/2023	●	0.014	☰	3	748.100,74	100.00	NOR	0,00	0,00	0,00	2.766,81	0,00	0,00	0	0	0
20/03/2023	●	0.014	☰	3	786.434,98	100.00	NOR	0,00	0,00	0,00	2.766,81	0,00	0,00	0	0	0
24/02/2023	●	0.014	☰	3	786.434,98	100.00	NOR	0,00	0,00	0,00	2.766,81	0,00	0,00	0	0	0
21/02/2023	●	0.014	☰	3	786.434,98	100.00	NOR	0,00	0,00	0,00	2.766,81	0,00	0,00	0	0	0
23/01/2023	●	0.013	☰	3	824.340,69	100.00	NOR	0,00	0,00	0,00	2.766,81	0,00	0,00	0	0	0
20/01/2023	●	0.012	☰	3	856.885,85	100.00	NOR	0,00	0,00	0,00	2.766,81	0,00	0,00	0	0	0
22/12/2022	●	0.012	☰	3	856.885,85	100.00	NOR	0,00	0,00	0,00	2.766,81	0,00	0,00	0	0	0
19/12/2022	●	0.012	☰	3	891.781,27	100.00	NOR	0,00	0,00	0,00	2.766,81	0,00	0,00	0	0	0
23/11/2022	●	0.012	☰	3	891.781,27	100.00	NOR	0,00	0,00	0,00	2.766,81	0,00	0,00	0	0	0
18/11/2022	●	0.012	☰	3	917.531,47	100.00	NOR	0,00	0,00	0,00	2.766,81	0,00	0,00	0	0	0
26/10/2022	●	0.003	☰	3	917.531,47	100.00	NOR	0,00	0,00	0,00	706,23	0,00	0,00	0	0	0
24/10/2022	●	0.003	☰	3	917.531,47	100.00	NOR	0,00	0,00	0,00	706,23	0,00	0,00	0	0	0
19/10/2022	●	0.003	☰	2	770.763,21	100.00	NOR	0,00	0,00	0,00	706,23	0,00	0,00	0	0	0
22/09/2022	●	0.003	☰	2	770.763,21	100.00	NOR	0,00	0,00	0,00	706,23	0,00	0,00	0	0	0
12/09/2022	●	0.003	☰	2	796.075,41	100.00	NOR	0,00	0,00	0,00	706,23	0,00	0,00	0	0	0
22/08/2022	●	0.003	☰	2	796.075,41	100.00	NOR	0,00	0,00	0,00	706,23	0,00	0,00	0	0	0
19/08/2022	●	0.003	☰	3	742.138,56	100.00	NOR	0,00	0,00	0,00	706,23	0,00	0,00	0	0	0
22/07/2022	●	0.003	☰	3	742.138,56	100.00	NOR	0,00	0,00	0,00	706,23	0,00	0,00	0	0	0
19/07/2022	●	0.003	☰	2	750.396,90	100.00	NOR	0,00	0,00	0,00	706,23	0,00	0,00	0	0	0
07/07/2022	●	0.003	☰	2	750.396,90	100.00	NOR	0,00	0,00	0,00	706,23	0,00	0,00	0	0	0
23/06/2022	●	0.003	☰	2	750.396,90	100.00	NOR	0,00	0,00	0,00	706,23	0,00	0,00	0	0	0
21/06/2022	●	0.003	☰	2	758.634,16	100.00	NOR	0,00	0,00	0,00	706,23	0,00	0,00	0	0	0
15/06/2022	●	0.003	☰	2	758.634,16	100.00	NOR	0,00	0,00	0,00	706,23	0,00	0,00	0	0	0
24/05/2022	●	0.003	☰	2	758.634,16	100.00	NOR	0,00	0,00	0,00	706,23	0,00	0,00	0	0	0
23/05/2022	●	0.003	☰	2	758.634,16	100.00	NOR	0,00	0,00	0,00	581,35	0,00	0,00	0	0	0
25/04/2022	●	0.003	☰	2	766.693,46	100.00	NOR	0,00	0,00	0,00	581,35	0,00	0,00	0	0	0
23/04/2022	●	0.003	▼	3	766.719,79	100.00	NOR	0,00	0,00	0,00	581,35	0,00	0,00	0	0	0
22/03/2022	●	0.000	☰	3	766.719,79	100.00	NOR	0,00	0,00	0,00	0,00	0,00	0,00	0	0	0
08/03/2022	●	0.000	▲	2	782.679,10	100.00	NOR	0,00	0,00	0,00	0,00	0,00	0,00	0	0	0
28/02/2022	●	0.085	☰	2	782.679,10	100.00	NOR	0,00	0,00	0,00	0,00	73.568,00	0,00	0	0	0
23/02/2022	●	0.093	☰	2	782.679,10	100.00	NOR	0,00	0,00	0,00	0,00	80.855,00	0,00	0	0	0
21/02/2022	●	0.114	▼	1	622.679,10	100.00	NOR	0,00	0,00	0,00	0,00	80.855,00	0,00	0	0	0
24/01/2022	●	0.000	☰	1	622.679,10	100.00	NOR	0,00	0,00	0,00	0,00	0,00	0,00	0	0	0
11/01/2022	●	0.000	▲	1	622.679,10	100.00	NOR	0,00	0,00	0,00	0,00	0,00	0,00	0	0	0
03/01/2022	●	0.046	☰	1	622.679,10	100.00	NOR	0,00	0,00	0,00	0,00	14.694,00	0,00	0	0	0

## Gráficos

Montos expresados en unidades de soles\*



NOR: Normal, CPP: Con Problemas Potenciales, DEF: Deficiente, DUD: Dudoso, PER: Pérdida, SCAL: Sin Calificación



## Reporte de Vencidos

Montos expresados en unidades de soles\*

Fuente - Acreedor	SET 2023			OCT 2023			NOV 2023			DIC 2023		
	# Docs.	Monto *	Dias V.	# Docs.	Monto *	Dias V.	# Docs.	Monto *	Dias V.	# Docs.	Monto *	Dias V.
Documentos Impagos												
WOW TEL S.A.C.		0,00			0,00		1	9,83	52	1	9,83	74
CLARO SERVICIOS		0,00			0,00			0,00			0,00	
Total	0			0			1	9,83	52	1	9,83	74

Montos expresados en unidades de soles\*

Fuente - Acreedor	MAY 2023			JUN 2023			JUL 2023			AGO 2023		
	# Docs.	Monto *	Dias V.	# Docs.	Monto *	Dias V.	# Docs.	Monto *	Dias V.	# Docs.	Monto *	Dias V.
Documentos Impagos												
WOW TEL S.A.C.		0,00			0,00			0,00			0,00	
CLARO SERVICIOS		0,00			0,00			0,00			0,00	
Total	0			0			0			0		

Montos expresados en unidades de soles\*

Fuente - Acreedor	ENE 2023			FEB 2023			MAR 2023			ABR 2023		
	# Docs.	Monto *	Dias V.	# Docs.	Monto *	Dias V.	# Docs.	Monto *	Dias V.	# Docs.	Monto *	Dias V.
Documentos Impagos												
WOW TEL S.A.C.		0,00			0,00			0,00			0,00	
CLARO SERVICIOS	11	2.766,81	708	11	2.766,81	736	11	2.766,81	76		0,00	0
Total	11	2.766,81	708	11	2.766,81	736	11	2.766,81	76	0		

## Reporte SBS/Microfinanzas

Montos expresados en unidades de soles\*

Última fecha reportada por la SBS : 30/11/2023

ÚLTIMOS 6 MESES		JUL 2023 (SBS: JUN 2023)	AGO 2023 (SBS: JUL 2023)	SET 2023 (SBS: AGO 2023)	OCT 2023 (SBS: SET 2023)	NOV 2023 (SBS: OCT 2023)	DIC 2023 (SBS: NOV 2023)
NOR (Normal)		100.00	100.00	100.00	100.00	100.00	100.00
% Porcentaje de	CPP (Con Problemas Pote.)	0.00	0.00	0.00	0.00	0.00	0.00
Calificación	DEF (Deficiente)	0.00	0.00	0.00	0.00	0.00	0.00
	DUD (Dudoso)	0.00	0.00	0.00	0.00	0.00	0.00
	PER (Pérdida)	0.00	0.00	0.00	0.00	0.00	0.00

Institución	JUL 2023 (SBS: JUN 2023)		AGO 2023 (SBS: JUL 2023)		SET 2023 (SBS: AGO 2023)		OCT 2023 (SBS: SET 2023)		NOV 2023 (SBS: OCT 2023)		DIC 2023 (SBS: NOV 2023)	
	Monto *	Dias V.	Monto *	Dias V.	Monto *	Dias V.	Monto *	Dias V.	Monto *	Dias V.	Monto *	Dias V.
INTERBANK	530.445,17		513.325,15		464.535,27		447.403,12		430.178,08		510.785,66	
BCP	54.516,98		336.662,08		312.933,31		288.801,02		264.042,61		252.380,81	
SCOTIABANK	9.981,30											
TOTAL	594.943,45		849.987,23		777.468,58		736.204,14		694.220,69		763.166,47	

Última fecha reportada por la SBS : 30/11/2023

Operación	JUL 2023 (SBS: JUN 2023)		AGO 2023 (SBS: JUL 2023)		SET 2023 (SBS: AGO 2023)		OCT 2023 (SBS: SET 2023)		NOV 2023 (SBS: OCT 2023)		DIC 2023 (SBS: NOV 2023)	
	Monto *	Dias V.	Monto *	Dias V.	Monto *	Dias V.	Monto *	Dias V.	Monto *	Dias V.	Monto *	Dias V.
RESUMEN												
- Total Deuda	594.943,45		849.987,23		777.468,58		736.204,14		694.220,69		763.166,47	
- Garantías	469.513,00		439.995,00		410.084,00		380.083,00		349.667,00		333.315,00	
CREDITOS DIRECTOS												
- CREDITOS VIGENTES	500.843,02		755.886,80		715.032,88		673.768,44		631.784,99		700.730,77	
-- MedE: Descuentos											97.819,72	
--- Letras											97.819,72	
-- MedE: Préstamos	500.843,02		755.886,80		715.032,88		673.768,44		631.784,99		602.911,05	
--- NoRevolventes	500.843,02		755.886,80		715.032,88		673.768,44		631.784,99		602.911,05	





CREDITOS INDIRECTOS						
- CartasFianzaOtorgadas	94.100,43	94.100,43	62.435,70	62.435,70	62.435,70	62.435,70
GARANTIAS						
- GARANTIAS RECIBIDAS	469.515,00	439.996,24	410.085,26	380.083,89	349.667,60	333.316,06
-- Gob. Nacional Reprog. Reactiva Perú	414.527,50	398.263,48	381.994,59	365.719,04	349.355,26	333.003,72
-- OtrasGtiasNoPref	470,52	470,68	312,34	312,34	312,34	312,34
-- GtiasNoPref(AvalyFianza)	54.516,98	41.262,08	27.778,33	14.052,51		
- PROGRAMA REACTIVA PERU	436.344,74	419.224,72	402.099,57	384.967,42	367.742,38	350.530,24

Montos expresados en unidades de soles\*

Última fecha reportada por la SBS : 30/11/2023

6 MESES ANTERIORES		ENE 2023 (SBS: DIC 2022)	FEB 2023 (SBS: ENE 2023)	MAR 2023 (SBS: FEB 2023)	ABR 2023 (SBS: MAR 2023)	MAY 2023 (SBS: ABR 2023)	JUN 2023 (SBS: MAY 2023)
% Porcentaje de Calificación	NOR (Normal)	100.00	100.00	100.00	100.00	100.00	100.00
	CPP (Con Problemas Pote.)	0.00	0.00	0.00	0.00	0.00	0.00
	DEF (Deficiente)	0.00	0.00	0.00	0.00	0.00	0.00
	DUD (Dudoso)	0.00	0.00	0.00	0.00	0.00	0.00
	PER (Pérdida)	0.00	0.00	0.00	0.00	0.00	0.00

Institución	ENE 2023 (SBS: DIC 2022)		FEB 2023 (SBS: ENE 2023)		MAR 2023 (SBS: FEB 2023)		ABR 2023 (SBS: MAR 2023)		MAY 2023 (SBS: ABR 2023)		JUN 2023 (SBS: MAY 2023)	
	Monto *	Dias V.	Monto *	Dias V.	Monto *	Dias V.	Monto *	Dias V.	Monto *	Dias V.	Monto *	Dias V.
INTERBANK	628.148,84		611.270,77		594.262,05		554.974,12		569.565,93		552.453,37	
BCP	129.159,78		117.320,71		105.283,79		92.818,59		80.298,69		67.491,15	
SCOTIABANK	67.032,07		57.843,50		48.554,90		39.066,33		29.509,86		19.803,39	
TOTAL	824.340,69		786.434,98		748.100,74		686.859,04		679.374,48		639.747,91	

Última fecha reportada por la SBS : 30/11/2023

Operación	ENE 2023 (SBS: DIC 2022)		FEB 2023 (SBS: ENE 2023)		MAR 2023 (SBS: FEB 2023)		ABR 2023 (SBS: MAR 2023)		MAY 2023 (SBS: ABR 2023)		JUN 2023 (SBS: MAY 2023)	
	Monto *	Dias V.	Monto *	Dias V.	Monto *	Dias V.	Monto *	Dias V.	Monto *	Dias V.	Monto *	Dias V.
RESUMEN												
- Total Deuda	824.340,69		786.434,98		748.100,74		686.859,04		679.374,48		639.747,91	
- Línea No Utilizada	92.967,93		102.156,50									
- Garantías	641.111,00		613.194,00		585.053,00		556.377,00		527.745,00		498.727,00	
CREDITOS DIRECTOS												
- CREDITOS VIGENTES	734.617,57		696.666,20		658.388,36		619.371,05		580.284,88		540.706,66	
-- MedE:Préstamos	734.617,57		696.666,20		658.388,36		619.371,05		580.284,88		540.706,66	
--- NoRevolventes	734.617,57		696.666,20		658.388,36		619.371,05		580.284,88		540.706,66	
CREDITOS INDIRECTOS												
- CartasFianzaOtorgadas	89.723,12		89.768,78		89.712,38		67.487,99		99.089,60		99.041,25	
LÍNEA NO UTIL. Y CRED. NO DESEMB.												
- LinCredPréstamos	92.967,93		102.156,50									
GARANTIAS												
- GARANTIAS RECIBIDAS	641.112,81		613.196,43		585.054,51		556.378,66		527.746,63		498.727,86	
-- Gob. Nacional Reprog. Reactiva Perú	511.504,43		495.426,89		479.322,18		463.111,82		446.952,51		430.741,51	
-- OtrasGtiasNoPref	448,60		448,83		448,54		448,25		495,43		495,20	
-- GtiasNoPref(AvalyFianza)	129.159,78		117.320,71		105.283,79		92.818,59		80.298,69		67.491,15	
- PROGRAMA REACTIVA PERU	538.425,72		521.501,99		504.549,67		487.486,13		470.476,33		453.412,12	

## Reporte SBS/Microfinanzas por entidades

Reportado por : INTERBANK

Última fecha reportada por la SBS : 30/11/2023

Operación	JUL 2023 (SBS: JUN2023)		AGO 2023 (SBS: JUL2023)		SET 2023 (SBS: AGO2023)		OCT 2023 (SBS: SET2023)		NOV 2023 (SBS: OCT2023)		DIC 2023 (SBS: NOV2023)	
	Monto *	Dias V.	Monto *	Dias V.	Monto *	Dias V.	Monto *	Dias V.	Monto *	Dias V.	Monto *	Dias V.
Calificación (2)	NOR		NOR		NOR		NOR		NOR		NOR	
RESUMEN												
- Total Deuda	530.445,17		513.325,15		464.535,27		447.403,12		430.178,08		510.785,66	
- Garantías	414.997,00		398.733,00		382.306,00		366.031,00		349.667,00		333.315,00	
CREDITOS DIRECTOS												



- CRÉDITOS VIGENTES	436.344,74	419.224,72	402.099,57	384.967,42	367.742,38	448.349,96
-- MedE: Descuentos						97.819,72
--- Letras						97.819,72
-- MedE: Préstamos	436.344,74	419.224,72	402.099,57	384.967,42	367.742,38	350.530,24
--- NoRevolventes	436.344,74	419.224,72	402.099,57	384.967,42	367.742,38	350.530,24
CRÉDITOS INDIRECTOS						
- CartasFianzaOtorgadas	94.100,43	94.100,43	62.435,70	62.435,70	62.435,70	62.435,70
GARANTIAS						
- GARANTIAS RECIBIDAS	414.998,02	398.734,16	382.306,93	366.031,38	349.667,60	333.316,06
-- Gob. Nacional Reprog. Reactiva Perú	414.527,50	398.263,48	381.994,59	365.719,04	349.355,26	333.003,72
-- OtrasGtiasNoPref	470,52	470,68	312,34	312,34	312,34	312,34
- PROGRAMA REACTIVA PERU	436.344,74	419.224,72	402.099,57	384.967,42	367.742,38	350.530,24

Última fecha reportada por la SBS : 30/11/2023

Operación	ENE 2023 (SBS: DIC2022)		FEB 2023 (SBS: ENE2023)		MAR 2023 (SBS: FEB2023)		ABR 2023 (SBS: MAR2023)		MAY 2023 (SBS: ABR2023)		JUN 2023 (SBS: MAY2023)	
	Monto *	Dias V.	Monto *	Dias V.	Monto *	Dias V.	Monto *	Dias V.	Monto *	Dias V.	Monto *	Dias V.
Calificación (2)	NOR		NOR		NOR		NOR		NOR		NOR	
RESUMEN												
- Total Deuda	628.148,84		611.270,77		594.262,05		554.974,12		569.565,93		552.453,37	
- Garantías	511.952,00		495.874,00		479.770,00		463.559,00		447.447,00		431.236,00	
CRÉDITOS DIRECTOS												
- CRÉDITOS VIGENTES	538.425,72		521.501,99		504.549,67		487.486,13		470.476,33		453.412,12	
-- MedE: Préstamos	538.425,72		521.501,99		504.549,67		487.486,13		470.476,33		453.412,12	
--- NoRevolventes	538.425,72		521.501,99		504.549,67		487.486,13		470.476,33		453.412,12	
CRÉDITOS INDIRECTOS												
- CartasFianzaOtorgadas	89.723,12		89.768,78		89.712,38		67.487,99		99.089,60		99.041,25	
GARANTIAS												
- GARANTIAS RECIBIDAS	511.953,03		495.875,72		479.770,72		463.560,07		447.447,94		431.236,71	
-- Gob. Nacional Reprog. Reactiva Perú	511.504,43		495.426,89		479.322,18		463.111,82		446.952,51		430.741,51	
-- OtrasGtiasNoPref	448,60		448,83		448,54		448,25		495,43		495,20	
- PROGRAMA REACTIVA PERU	538.425,72		521.501,99		504.549,67		487.486,13		470.476,33		453.412,12	

Reportado por : BCP

Última fecha reportada por la SBS : 30/11/2023

Operación	JUL 2023 (SBS: JUN2023)		AGO 2023 (SBS: JUL2023)		SET 2023 (SBS: AGO2023)		OCT 2023 (SBS: SET2023)		NOV 2023 (SBS: OCT2023)		DIC 2023 (SBS: NOV2023)	
	Monto *	Dias V.	Monto *	Dias V.	Monto *	Dias V.	Monto *	Dias V.	Monto *	Dias V.	Monto *	Dias V.
Calificación (2)	NOR		NOR		NOR		NOR		NOR		NOR	
RESUMEN												
- Total Deuda	54.516,98		336.662,08		312.933,31		288.801,02		264.042,61		252.380,81	
- Garantías	54.516,00		41.262,00		27.778,00		14.052,00					
CRÉDITOS DIRECTOS												
- CRÉDITOS VIGENTES	54.516,98		336.662,08		312.933,31		288.801,02		264.042,61		252.380,81	
-- MedE: Préstamos	54.516,98		336.662,08		312.933,31		288.801,02		264.042,61		252.380,81	
--- NoRevolventes	54.516,98		336.662,08		312.933,31		288.801,02		264.042,61		252.380,81	
GARANTIAS												
- GARANTIAS RECIBIDAS	54.516,98		41.262,08		27.778,33		14.052,51					
-- GtiasNoPref(AvalyFianza)	54.516,98		41.262,08		27.778,33		14.052,51					

Última fecha reportada por la SBS : 30/11/2023

Operación	ENE 2023 (SBS: DIC2022)		FEB 2023 (SBS: ENE2023)		MAR 2023 (SBS: FEB2023)		ABR 2023 (SBS: MAR2023)		MAY 2023 (SBS: ABR2023)		JUN 2023 (SBS: MAY2023)	
	Monto *	Dias V.	Monto *	Dias V.	Monto *	Dias V.	Monto *	Dias V.	Monto *	Dias V.	Monto *	Dias V.
Calificación (2)	NOR		NOR		NOR		NOR		NOR		NOR	
RESUMEN												
- Total Deuda	129.159,78		117.320,71		105.283,79		92.818,59		80.298,69		67.491,15	
- Garantías	129.159,00		117.320,00		105.283,00		92.818,00		80.298,00		67.491,00	
CRÉDITOS DIRECTOS												
- CRÉDITOS VIGENTES	129.159,78		117.320,71		105.283,79		92.818,59		80.298,69		67.491,15	
-- MedE: Préstamos	129.159,78		117.320,71		105.283,79		92.818,59		80.298,69		67.491,15	
--- NoRevolventes	129.159,78		117.320,71		105.283,79		92.818,59		80.298,69		67.491,15	
GARANTIAS												
- GARANTIAS RECIBIDAS	129.159,78		117.320,71		105.283,79		92.818,59		80.298,69		67.491,15	
-- GtiasNoPref(AvalyFianza)	129.159,78		117.320,71		105.283,79		92.818,59		80.298,69		67.491,15	

Reportado por : SCOTIABANK

Última fecha reportada por la SBS : 30/11/2023

Operación	JUL 2023 (SBS: JUN2023)		AGO 2023 (SBS: JUL2023)		SET 2023 (SBS: AGO2023)		OCT 2023 (SBS: SET2023)		NOV 2023 (SBS: OCT2023)		DIC 2023 (SBS: NOV2023)	
	Monto *	Dias V.	Monto *	Dias V.	Monto *	Dias V.	Monto *	Dias V.	Monto *	Dias V.	Monto *	Dias V.
Calificación (2)	NOR											
RESUMEN												
- Total Deuda	9.981,30											
CREDITOS DIRECTOS												
- CREDITOS VIGENTES	9.981,30											
-- MedE:Préstamos	9.981,30											
--- NoRevolventes	9.981,30											

Última fecha reportada por la SBS : 30/11/2023

Operación	ENE 2023 (SBS: DIC2022)		FEB 2023 (SBS: ENE2023)		MAR 2023 (SBS: FEB2023)		ABR 2023 (SBS: MAR2023)		MAY 2023 (SBS: ABR2023)		JUN 2023 (SBS: MAY2023)	
	Monto *	Dias V.	Monto *	Dias V.	Monto *	Dias V.	Monto *	Dias V.	Monto *	Dias V.	Monto *	Dias V.
Calificación (2)	NOR											
RESUMEN												
- Total Deuda	67.032,07		57.843,50		48.554,90		39.066,33		29.509,86		19.803,39	
- Línea No Utilizada	92.967,93		102.156,50									
CREDITOS DIRECTOS												
- CREDITOS VIGENTES	67.032,07		57.843,50		48.554,90		39.066,33		29.509,86		19.803,39	
-- MedE:Préstamos	67.032,07		57.843,50		48.554,90		39.066,33		29.509,86		19.803,39	
--- NoRevolventes	67.032,07		57.843,50		48.554,90		39.066,33		29.509,86		19.803,39	
LINEA NO UTIL. Y CRED. NO DESEMB.												
- LinCredPréstamos	92.967,93		102.156,50									

## Rectificaciones SBS

Entidad	Periodo SBS	Cuenta	Concepto Rectificación	Dice	Debe Decir
---------	-------------	--------	------------------------	------	------------

## Aval/Codeudor

Montos expresados en unidades de soles\*

Es Avalista de:

Información reportada por la SBS al 30/09/2023

Tipo Doc	Nro Documento	Nombre/Razón Social	Act	Pre	12m
----------	---------------	---------------------	-----	-----	-----

Montos expresados en unidades de soles\*

Quiénes lo Avalan:

Información reportada por la SBS al 30/09/2023

Tipo Doc	Nro Documento	Nombre/Razón Social	Act	Pre	12m
DNI	40590018	MAZA RONDOY JIMMY ARNALDO	<input checked="" type="checkbox"/>	<input checked="" type="checkbox"/>	<input checked="" type="checkbox"/>
Institución SBS		Calif. (2)	Saldo *		
BANCO DE CREDITO DEL PERÚ		NOR	14.052,51		

Montos expresados en unidades de soles\*

Es Avalista de:

Información Reportada por Entidades de Microfinanzas / Otros Créditos

Tipo Doc	Nro Documento	Nombre/Razón Social	Act	Pre	12m
----------	---------------	---------------------	-----	-----	-----

Montos expresados en unidades de soles\*

Quiénes lo Avalan:

Información Reportada por Entidades de Microfinanzas / Otros Créditos

Tipo Doc	Nro Documento	Nombre/Razón Social	Act	Pre	12m
----------	---------------	---------------------	-----	-----	-----

## Documentos Protestados como Deudor/Aceptante

Montos expresados en unidades\*

Reportado por la Cámara de Comercio de Lima (CCL)

### Documentos Protestados sin Regularizar

	# Doc	Monto (S/) *	Max Días Venc.
Total:	0	0,00	

Tipo de Cambio 3.709

Nro. Secuencia	Tip. Reg. **	Acreedor/Girador	Tipo Doc.	Moneda	Monto *	Monto * (S/)	Boletín	F. Protesto	F. Venc	Días Venc.
----------------	--------------	------------------	-----------	--------	---------	--------------	---------	-------------	---------	------------

\*\*PR: Protestos, CJ: Cobranza Judicial, MO: Moras, PP: Procesos Penales

Montos expresados en unidades\*

Reportado por la Cámara de Comercio de Lima (CCL)

### Documentos Protestados Regularizados

	# Doc	Monto (S/) *
Total:	0	0,00

Nro. Secuencia	Tip. Reg. **	Acreedor/Girador	Tipo Doc.	Moneda	Monto *	Monto * (S/)	Boletín	F. Protesto	F. Venc.	F. Reg
----------------	--------------	------------------	-----------	--------	---------	--------------	---------	-------------	----------	--------

\*\*PR: Protestos, CJ: Cobranza Judicial, MO: Moras, PP: Procesos Penales

## Detalle de Vencidos

### Documentos Impagos

Montos expresados en unidades\*

	# Doc	Monto (S/) *	Max Días Venc.
Total:	1	9,83	74

Se muestran los 10 primeros documentos ordenados por Fecha de Vencimiento, del más reciente al más antiguo

Tipo de Cambio 3.709

Nombre del Acreedor de la Obligación	Tipo Comprobante/ Concepto	Nro Comprobante	Condición Deuda	Moneda	Monto *	Monto * (S/)	F. Venc.
WOW TEL S.A.C.	Factura	CUOTAS MENSUALES	MOROSIDAD	S/.	9,83	9,83	09/10/2023

## Comercio Exterior

Montos expresados en unidades de dólares

Muestra información reportada por la SUNAT desde el 07/02/2011

### Resumen por Ejercicio

Ejercicio	Actividad	Número de Operaciones	Importe USD *	N° Países	3 países con mayor número de operaciones
-----------	-----------	-----------------------	---------------	-----------	--

## Resumen por Meses

Actividad	Ejercicio	Mes	Número de Operaciones	Importe USD *	N° Países	3 países con mayor número de operaciones
-----------	-----------	-----	-----------------------	---------------	-----------	--

## PUBLICACIÓN DIARIO "EL PERUANO"

## Reporte Otros Créditos

Institución	JUL 2023		AGO 2023		SET 2023		OCT 2023		NOV 2023		DIC 2023	
	Monto *	Dias V.	Monto *	Dias V.	Monto *	Dias V.	Monto *	Dias V.	Monto *	Dias V.	Monto *	Dias V.

Institución	ENE 2023		FEB 2023		MAR 2023		ABR 2023		MAY 2023		JUN 2023	
	Monto *	Dias V.	Monto *	Dias V.	Monto *	Dias V.	Monto *	Dias V.	Monto *	Dias V.	Monto *	Dias V.

## Reporte Otros Créditos por entidades

Sin Información