



Reporte de Deudas

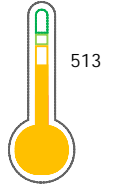
El reporte contiene solo los títulos seleccionados

- Información General
- Consulta Rápida
- Principales Acreedores
- Detalle Variación
- Posición Histórica
- Gráficos
- Rep. Vencidos
- Rep. SBS/Microf.
- SBS/Microf. Entidades
- Rectificaciones SBS
- Avalados/Avalistas
- Hechos de Importancia
- Documentos CCL
- Detalle de Vencidos
- Comercio Exterior
- Otros Créditos
- Otros Créd. Entidades
- Otros Rep. Negativos

RUC 20520485750 - RB HEALTH PERU SRL

Fecha Proceso	Tipo Doc.	N. Doc.	Nota	Deuda Total *	Var.	Actual	Previo	12m
12/06/2024	RUC	20520485750	2.175	379.725,08		●	●	●

Score Sentinel



Puntaje Medio

Sentinel Sabio

Bancarizado: SI

Recomendación de Sentinel Sabio

Evaluación Crediticia



RECHAZAR
Producto Genérico

Detalle:

- El promedio de deudas negativas (Sunat, AFP, Protestos) representa mas del 5% del promedio deuda en el SF en los últimos 3 meses

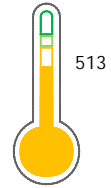
Cuota Estimada Mensual

Según el cumplimiento de deudas reportadas

S/ 7753,



Score Experian



Puntaje Medio

Estadísticamente, en este nivel de score, 26 de 100 empresas podrian caer en incumplimiento en los próximos 12

Información General

Datos Principales

13/06/2024: Última actualización de información reportada por SUNAT

Razón Social:	RB HEALTH PERU SRL		
Nombre Comercial:	RB HEALTH PERU		
Tipo de Contribuyente:	SOC.COM.RESPONS. LTDA		
Estado de Contribuyente:	ACTIVO	Condición del Contribuyente:	HABIDO
Inicio de Actividades:	13/01/2009		
Tamaño contribuyente:	PRINCIPAL	Dependencia:	I.PRICO NACIONAL
Actividad Económica Principal	VTA. MAY. DE OTROS PRODUCTOS.		
Actividad Económica Secundaria 1	-	Actividad Económica Secundaria 2	-
Fecha Inscripción RRPP:	23/12/2008	Número de Partida Registral:	-
Folio:	-	Asiento:	-

Agente de retención

Direcciones Registradas





Dirección	Fuente
CALLE DEAN VALDIVIA NRO 148 INT 501 URBANIZACION JARDIN SAN ISIDRO - LIMA - LIMA (EDIFICIO PLATINIUM PLAZA TORRE I)	SUNAT - DOMICILIO FISCAL
PASAJE TICINO NRO. 160 SANTA ANITA - LIMA - LIMA	SUNAT - DEPOSITO
CALLE AFIRMADO LTE. 20 URBANIZACION INDUSTRIAL LAS PRADERAS LURIN - LIMA - LIMA (LOTE 20 Y 21)	SUNAT - DEPOSITO

Representantes Legales

Nro Documento	Nombre de Representante	Act	Pre	12m	Fecha desde que ocupa Cargo	Cargo
00001231303	CALVAS GOMEZ ANGEL JOSE	<input checked="" type="checkbox"/>	<input checked="" type="checkbox"/>	<input checked="" type="checkbox"/>	06/06/2019	APODERADO
00005646220	HERNANDEZ CARRILLO JOSE GUILLERMO	<input type="checkbox"/>	<input type="checkbox"/>	<input type="checkbox"/>	10/03/2022	GERENTE GENERAL
43797513	BRICEÑO VASQUEZ CYNTHIA MERCEDES	<input checked="" type="checkbox"/>	<input checked="" type="checkbox"/>	<input checked="" type="checkbox"/>	29/08/2017	APODERADO

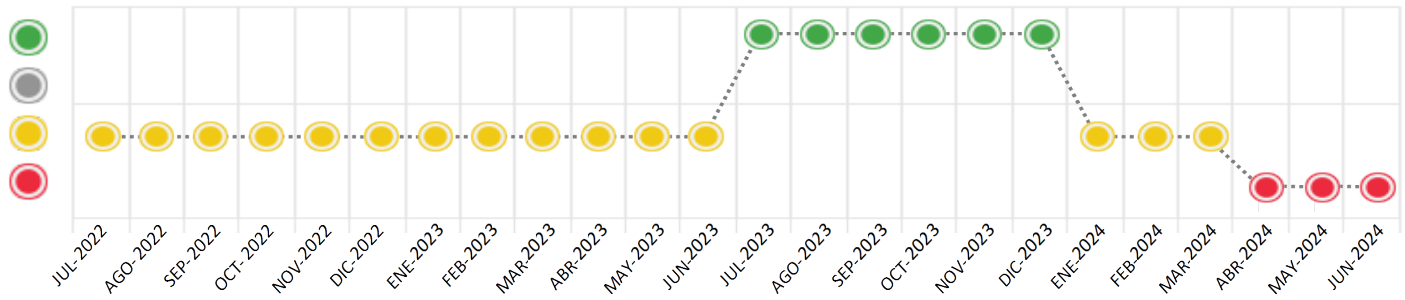
Consulta Rápida

Documento de identidad consultado

Fecha Proceso	Tipo Doc.	N. Doc.	Nombre o Raz. Social	Nota	Deuda Total *	Var.	Actual	Previo	12m
12/06/2024	RUC	20520485750	RB HEALTH PERU SRL	2.175	379.725,08				

Montos expresados en unidades de soles*

Semáforos de los últimos 24 meses



Semáforo	Descripción
	No registra información de deudas
	Sin deudas vencidas
	Deudas con poco atraso*
	Deudas con atraso significativo*

*Semáforo deuda menor: Deuda vencida menor S/ 100 personas naturales o menor S/ 500 personas jurídicas

- Verde: 0 <= Sem. < 0.001
- Amarillo: 0.001 <= Sem. <= 2
- Rojo: 2 < Sem. <= 6

Variación	Descripción
	Variación Negativa: Retraso en los pagos
	Variación Positiva: Mejora en sus pagos
	Variación Porcentual Positiva: El monto total reportado por la SBS/Microfinanzas o número de instituciones financieras ha aumentado
	Variación Porcentual Negativa: El monto total reportado por la SBS/Microfinanzas o número de instituciones financieras ha disminuido
	Aproximadamente igual o igual

Detalle de la deuda SBS/Microfinanzas

Entidad	Deuda Anterior			Deuda a JUN 2024				Rect. (1)	Disc.
	DIC 2023	MAR 2024	MAY 2024	Fecha Inf.	Calif. (2)	Monto *	Días Venc.		
CITIBANK DEL PERU	3.155.626,85	236.341,10	173.234,41	30/04/2024	NOR	173.234,41			
TOTAL	3.155.626,85	236.341,10	173.234,41			173.234,41			

(1) Ver detalle en el cuadro de Rectificaciones SBS

(2) NOR: Normal, CPP: Con Problemas Potenciales, DEF: Deficiente, DUD: Dudoso, PER: Pérdida, SCAL: Sin Calificación

Detalle de la deuda de Otros Créditos

Entidad	Deuda Anterior			Deuda a JUN 2024				Disc.
	DIC 2023	MAR 2024	MAY 2024	Fecha Inf.	Calif. (2)	Monto	Días Venc.	
TOTAL								

(2) NOR: Normal, CPP: Con Problemas Potenciales, DEF: Deficiente, DUD: Dudoso, PER: Pérdida, SCAL: Sin Calificación

Detalle de vencidos

# Doc	Fuente - Acreedor	Monto *	Días Venc.
	Protestos Sin Regularizar	206.490,67	2,508
1	CIA LATINOAMERICANA DE RADIODIFUSI	203.690,59	2,508
2	CORPORACION GRAFICA UNIVERSAL S.A.	2.800,08	39

Utilización de Líneas de Crédito

Instituciones	**	Línea Aprobada	Línea No Utilizada	Línea Utilizada	% L. Uti.
TOTAL					0%

**Tipo de Crédito

Principales Acreedores

Montos expresados en unidades de soles*

Resumen de Deudas

Descripción de la Deuda	Monto *	Días
Deuda total SBS al 30/04/2024	173.234,41	
% Calificación normal	100.00	
Peor Calificación (2)	NOR	
Otros Créditos	0,00	****
Deuda vencida		
Protestos Sin Regularizar	206.490,67	2,508
Total deuda vencida	206.490,67	

Detalle de deuda SBS/Microfinanzas

Institución SBS	Calif. (2)	Saldo *	% Ven.	Días Venc.	Rect.(1)
CITIBANK DEL PERU	NOR	173.234,41	0.00		
Deuda Total SBS/MicroFinanzas		173.234,41	0		

Detalle de Riesgos SBS/Microfinanzas

Concepto	Saldo *
Deuda Directa	173.234,41
Deuda Indirecta	0,00
Deuda Castigada	0,00
Deuda Total SBS/MicroFinanzas	173.234,41
Línea Tarj. Cred. No utilizada	0,00
Total Riesgo SBS/MicroFinanzas	173.234,41

Detalle de deuda Otros Créditos

Empresa	Calif. (2)	Saldo *	% Ven.	Días Venc.	Disc.
Deuda Total Otros Créditos		0,00	0		

Detalle de vencidos

# Doc	Fuente - Acreedor	Monto *	Días Venc.
	Protestos Sin Regularizar	206.490,67	2,508
1	CIA LATINOAMERICANA DE RADIODIFUSI	203.690,59	2,508
2	CORPORACION GRAFICA UNIVERSAL S.A.	2.800,08	39

Detalle Variación

Montos expresados en unidades de soles*

Resumen de la variación

Descripción de la deuda	05/06/2024	12/06/2024	Variación
Score	2.357	2.175	-0.181
Nro. Entidades SBS/Microf.	1	1	0
Riesgo Total SBS/Microf. *	173.234,41	173.234,41	
Deuda Directa	173.234,41	173.234,41	0,00
Deuda Indirecta	0,00	0,00	0,00
Deuda Castigada	0,00	0,00	0,00

Variación del Riesgo Total SBS/Microf. *	Antes	12/06/2024	Variación
Último Mes	173.234,41	173.234,41	0,00
Último Trimestre	236.341,10	173.234,41	-63.106,69
Último Semestre	3.155.626,85	173.234,41	-2.982.392,44
Último Año	2.891.694,00	173.234,41	-2.718.459,59

Calificación SBS/Microf.	05/06/2024	12/06/2024	Variación
% NOR (Normal)	100.00	100.00	0.00
% CPP (Con Problemas Potenciales)	0.00	0.00	0.00
% DEF (Deficiente)	0.00	0.00	0.00
% DUD (Dudoso)	0.00	0.00	0.00
% PER (Pérdida)	0.00	0.00	0.00



Deuda vencida *	05/06/2024	12/06/2024	Variación
Documentos Impagos	42.051,90	0,00	42.051,90
Total deuda vencida	42.051,90	0,00	42.051,90
Deuda por Otros Créditos *	05/06/2024	12/06/2024	Variación
Total deuda otros créditos	0,00	0,00	0,00

Detalle de la variación

Fuente - Acreedor *	05/06/2024	12/06/2024	Variación
Documentos Impagos			42.051,90
ALD AUTOMOTIVE PERU S.A.C. -	42.051,90	0,00	-42.051,90
ALD PERU S.A.C.			

Posición Histórica

Montos expresados en unidades de soles*

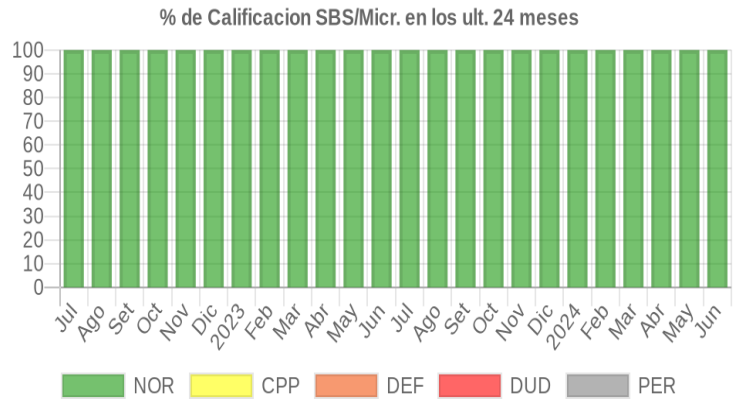
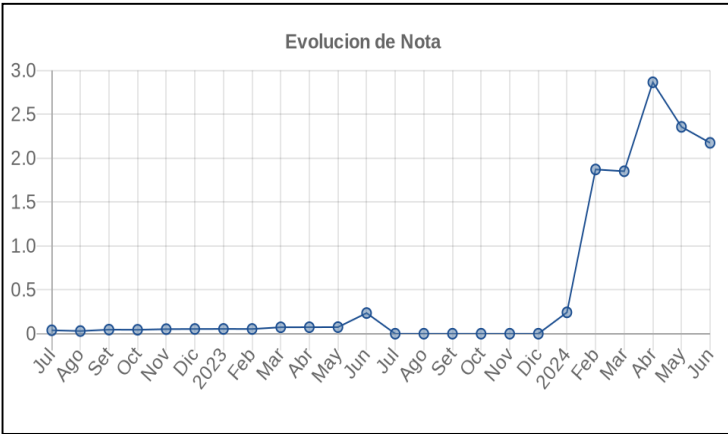
Fecha de Proceso	Sema. Actual	Sem. Riesgo	Var.	Superintendencia de Banca y Seguros (SBS/Microfinan.)				Otros Créditos	Otros Vencidos *				Ctas. Cerr./Anu.		Otros Repor. Negati.		
				# Enti.	Deuda Total *	% Cali. normal	Peor Califi.(2)		Deuda Vencida *	Protestos	Docs. Impagos	Deuda Tributaria	Deuda Laboral	Cta. Cte.		Tar. Créd.	
12/06/2024	●	2.175	☰	1	173.234,41	100,00	NOR	0,00	0,00	206.490,67	0,00	0,00	0,00	0,00	0	0	0
05/06/2024	●	2.357	☰	1	173.234,41	100,00	NOR	0,00	0,00	206.490,67	42.051,90	0,00	0,00	0,00	0	0	0
03/06/2024	●	2.357	☰	1	173.234,41	100,00	NOR	0,00	0,00	206.490,67	42.051,90	0,00	0,00	0,00	0	0	0
22/05/2024	●	2.357	▲	1	173.234,41	100,00	NOR	0,00	0,00	206.490,67	42.153,15	0,00	0,00	0,00	0	0	0
21/05/2024	●	3.135	☰	1	173.234,41	100,00	NOR	0,00	0,00	206.490,67	421.531,06	0,00	0,00	0,00	0	0	0
20/05/2024	●	3.132	☰	1	173.234,41	100,00	NOR	0,00	0,00	203.690,59	421.531,06	0,00	0,00	0,00	0	0	0
15/05/2024	●	3.003	▼	1	207.301,59	100,00	NOR	0,00	0,00	203.690,59	421.531,06	0,00	0,00	0,00	0	0	0
14/05/2024	●	2.869	☰	1	207.301,59	100,00	NOR	0,00	0,00	203.690,59	322.310,94	0,00	0,00	0,00	0	0	0
02/05/2024	●	2.869	☰	1	207.301,59	100,00	NOR	0,00	0,00	203.690,59	322.310,94	0,00	0,00	0,00	0	0	0
30/04/2024	●	2.865	☰	1	207.301,59	100,00	NOR	0,00	0,00	203.690,59	319.816,41	0,00	0,00	0,00	0	0	0
24/04/2024	●	2.865	☰	1	207.301,59	100,00	NOR	0,00	0,00	203.690,59	319.816,41	0,00	0,00	0,00	0	0	0
23/04/2024	●	2.865	☰	1	207.301,59	100,00	NOR	0,00	0,00	203.690,59	319.816,41	0,00	0,00	0,00	0	0	0
22/04/2024	●	2.865	☰	1	207.301,59	100,00	NOR	0,00	0,00	203.690,59	319.816,41	0,00	0,00	0,00	0	0	0
10/04/2024	●	2.755	☰	1	236.341,10	100,00	NOR	0,00	0,00	203.690,59	319.816,41	0,00	0,00	0,00	0	0	0
09/04/2024	●	2.755	▼	1	236.341,10	100,00	NOR	0,00	0,00	203.690,59	319.816,41	0,00	0,00	0,00	0	0	0
21/03/2024	●	1.851	☰	1	236.341,10	100,00	NOR	0,00	0,00	203.690,59	0,00	0,00	0,00	0,00	0	0	0
21/02/2024	●	1.871	▼	1	231.570,94	100,00	NOR	0,00	0,00	203.690,59	0,00	0,00	0,00	0,00	0	0	0
19/01/2024	●	0.243	☰	1	3.143.673,62	100,00	NOR	0,00	0,00	203.690,59	0,00	0,00	0,00	0,00	0	0	0
17/01/2024	●	0.242	▼	1	3.155.626,85	100,00	NOR	0,00	0,00	203.690,59	0,00	0,00	0,00	0,00	0	0	0
22/12/2023	●	0.000	☰	1	3.155.626,85	100,00	NOR	0,00	0,00	0,00	0,00	0,00	0,00	0,00	0	0	0
23/11/2023	●	0.000	☰	1	3.295.089,88	100,00	NOR	0,00	0,00	0,00	0,00	0,00	0,00	0,00	0	0	0
23/10/2023	●	0.000	☰	1	3.202.412,92	100,00	NOR	0,00	0,00	0,00	0,00	0,00	0,00	0,00	0	0	0
21/09/2023	●	0.000	☰	1	3.148.650,63	100,00	NOR	0,00	0,00	0,00	0,00	0,00	0,00	0,00	0	0	0
24/08/2023	●	0.000	☰	1	3.055.169,91	100,00	NOR	0,00	0,00	0,00	0,00	0,00	0,00	0,00	0	0	0
24/07/2023	●	0.000	☰	1	2.997.737,55	100,00	NOR	0,00	0,00	0,00	0,00	0,00	0,00	0,00	0	0	0
19/07/2023	●	0.000	▲	1	2.891.694,00	100,00	NOR	0,00	0,00	0,00	0,00	0,00	0,00	0,00	0	0	0
22/06/2023	●	0.235	▼	1	2.891.694,00	100,00	NOR	0,00	0,00	180.862,33	0,00	0,00	0,00	0,00	0	0	0
22/05/2023	●	0.074	☰	1	7.058.500,00	100,00	NOR	0,00	0,00	180.862,33	0,00	0,00	0,00	0,00	0	0	0
24/04/2023	●	0.074	☰	1	7.147.800,00	100,00	NOR	0,00	0,00	180.862,33	0,00	0,00	0,00	0,00	0	0	0
22/03/2023	●	0.073	☰	1	7.231.400,00	100,00	NOR	0,00	0,00	180.862,33	0,00	0,00	0,00	0,00	0	0	0
20/03/2023	●	0.072	☰	1	7.311.200,00	100,00	NOR	0,00	0,00	180.862,33	0,00	0,00	0,00	0,00	0	0	0
21/02/2023	●	0.053	☰	1	7.311.200,00	100,00	NOR	0,00	0,00	133.590,35	0,00	0,00	0,00	0,00	0	0	0
27/01/2023	●	0.054	☰	1	7.246.600,00	100,00	NOR	0,00	0,00	133.590,35	0,00	0,00	0,00	0,00	0	0	0
23/01/2023	●	0.054	☰	1	7.246.600,00	100,00	NOR	0,00	0,00	133.590,35	0,00	0,00	0,00	0,00	0	0	0
22/12/2022	●	0.053	☰	1	7.318.800,00	100,00	NOR	0,00	0,00	133.590,35	0,00	0,00	0,00	0,00	0	0	0
23/11/2022	●	0.051	☰	1	7.577.200,00	100,00	NOR	0,00	0,00	133.590,35	0,00	0,00	0,00	0,00	0	0	0
16/11/2022	●	0.052	☰	1	7.563.900,00	100,00	NOR	0,00	0,00	133.590,35	0,00	0,00	0,00	0,00	0	0	0
24/10/2022	●	0.044	☰	1	7.563.900,00	100,00	NOR	0,00	0,00	115.111,69	0,00	0,00	0,00	0,00	0	0	0
26/09/2022	●	0.046	☰	1	7.303.600,00	100,00	NOR	0,00	0,00	115.111,69	0,00	0,00	0,00	0,00	0	0	0
22/09/2022	●	0.030	☰	1	7.303.600,00	100,00	NOR	0,00	0,00	114.323,05	0,00	0,00	0,00	0,00	0	0	0
22/08/2022	●	0.030	☰	1	7.448.000,00	100,00	NOR	0,00	0,00	114.323,05	0,00	0,00	0,00	0,00	0	0	0
16/08/2022	●	0.030	☰	1	7.267.500,00	100,00	NOR	0,00	0,00	114.323,05	0,00	0,00	0,00	0,00	0	0	0
15/08/2022	●	0.002	☰	1	7.267.500,00	100,00	NOR	0,00	0,00	20.503,62	0,00	0,00	0,00	0,00	0	0	0



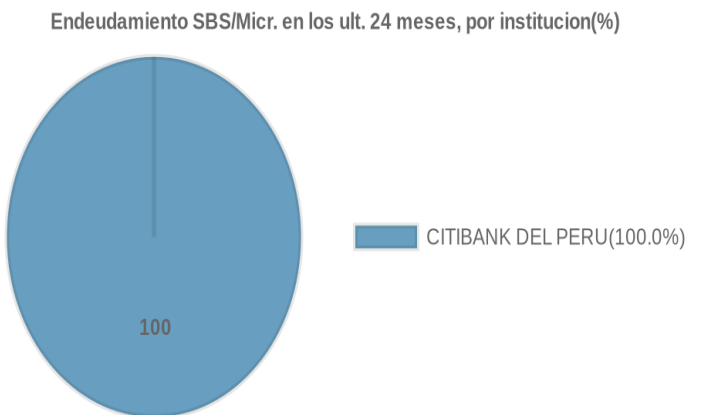
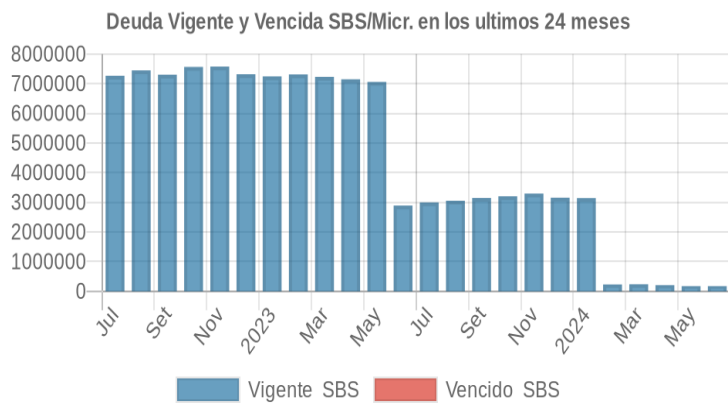
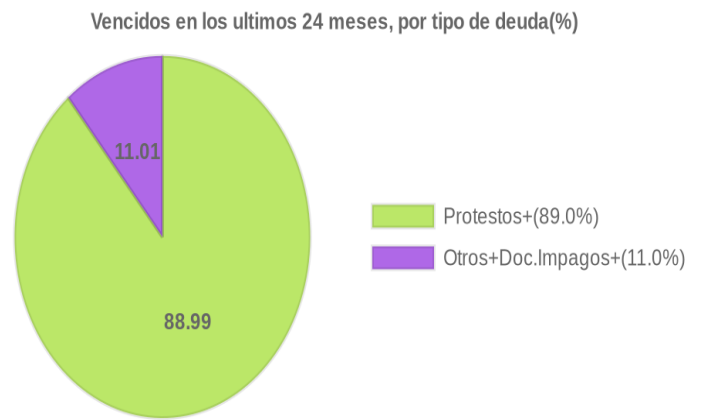
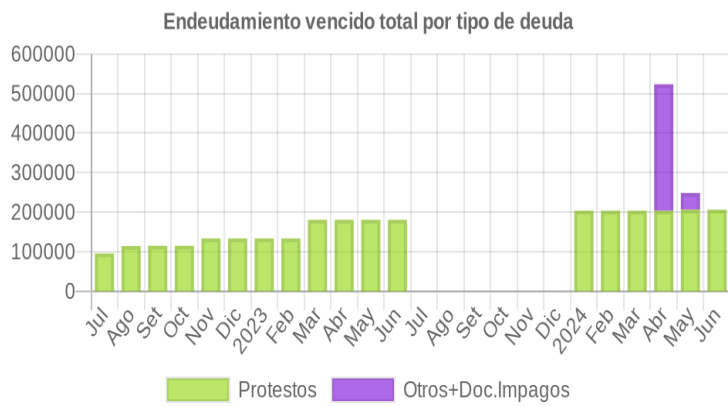
22/07/2022	●	0.039	☰	1	7.267.500,00	100.00	NOR	0,00	0,00	95.734,81	0,00	0,00	0,00	0	0	0
18/07/2022	●	0.040	☰	1	7.031.900,00	100.00	NOR	0,00	0,00	95.734,81	0,00	0,00	0,00	0	0	0

Gráficos

Montos expresados en unidades de soles*



NOR: Normal, CPP: Con Problemas Potenciales, DEF: Deficiente, DUD: Dudoso, PER: Pérdida, SCAL: Sin Calificación



Reporte de Vencidos

Montos expresados en unidades de soles*

Fuente - Acreedor	MAR 2024			ABR 2024			MAY 2024			JUN 2024		
	# Docs.	Monto *	Dias V.	# Docs.	Monto *	Dias V.	# Docs.	Monto *	Dias V.	# Docs.	Monto *	Dias V.
Protestos Sin Regularizar												
CIA LATINOAMERICANA DE RADIODIFUSION S A	1	203.690,59	243	1	203.690,59	246	1	203.690,59	249	1	203.690,59	250
CORPORACION GRAFICA UNIVERSAL S.A.C.		0,00			0,00		2	2.800,08	27	2	2.800,08	39
BANCO DE CREDITO DEL PERU		0,00			0,00			0,00			0,00	
PROBAS SAC		0,00			0,00			0,00			0,00	
Total	1	203.690,59	243	1	203.690,59	246	3	206.490,67	249	3	206.490,67	250
Documentos Impagos												
ALD AUTOMOTIVE PERU S.A.C. - ALD PERU S.A.C.		0,00		9	319.816,41	132	4	42.153,15	16		0,00	0
Total	0			9	319.816,41	132	4	42.153,15	16	0		

Montos expresados en unidades de soles*

Fuente - Acreedor	NOV 2023			DIC 2023			ENE 2024			FEB 2024		
	# Docs.	Monto *	Dias V.	# Docs.	Monto *	Dias V.	# Docs.	Monto *	Dias V.	# Docs.	Monto *	Dias V.
Protestos Sin Regularizar												
CIA LATINOAMERICANA DE RADIODIFUSION S A		0,00			0,00		1	203.690,59	237	1	203.690,59	240
CORPORACION GRAFICA UNIVERSAL S.A.C.		0,00			0,00			0,00			0,00	
BANCO DE CREDITO DEL PERU		0,00			0,00			0,00			0,00	
PROBAS SAC		0,00			0,00			0,00			0,00	
Total	0			0			1	203.690,59	237	1	203.690,59	240
Documentos Impagos												
ALD AUTOMOTIVE PERU S.A.C. - ALD PERU S.A.C.		0,00			0,00			0,00			0,00	
Total	0			0			0			0		

Montos expresados en unidades de soles*

Fuente - Acreedor	JUL 2023			AGO 2023			SET 2023			OCT 2023		
	# Docs.	Monto *	Dias V.	# Docs.	Monto *	Dias V.	# Docs.	Monto *	Dias V.	# Docs.	Monto *	Dias V.
Protestos Sin Regularizar												
CIA LATINOAMERICANA DE RADIODIFUSION S A		0,00			0,00			0,00			0,00	
CORPORACION GRAFICA UNIVERSAL S.A.C.		0,00	0		0,00			0,00			0,00	
BANCO DE CREDITO DEL PERU		0,00	0		0,00			0,00			0,00	
PROBAS SAC		0,00	0		0,00			0,00			0,00	
Total	0			0			0			0		
Documentos Impagos												
ALD AUTOMOTIVE PERU S.A.C. - ALD PERU S.A.C.		0,00			0,00			0,00			0,00	
Total	0			0			0			0		

Reporte SBS/Microfinanzas

Montos expresados en unidades de soles*

Última fecha reportada por la SBS : 30/04/2024

ÚLTIMOS 6 MESES	ENE 2024 (SBS: DIC 2023)	FEB 2024 (SBS: ENE 2024)	MAR 2024 (SBS: FEB 2024)	ABR 2024 (SBS: MAR 2024)	MAY 2024 (SBS: ABR 2024)	JUN 2024 (SBS: ABR2024)
NOR (Normal)	100.00	100.00	100.00	100.00	100.00	100.00
% Porcentaje CPP (Con Problemas Pote.)	0.00	0.00	0.00	0.00	0.00	0.00
de DEF (Deficiente)	0.00	0.00	0.00	0.00	0.00	0.00
Calificación DUD (Dudoso)	0.00	0.00	0.00	0.00	0.00	0.00
PER (Pérdida)	0.00	0.00	0.00	0.00	0.00	0.00

Institución	ENE 2024 (SBS: DIC 2023)		FEB 2024 (SBS: ENE 2024)		MAR 2024 (SBS: FEB 2024)		ABR 2024 (SBS: MAR 2024)		MAY 2024 (SBS: ABR 2024)		JUN 2024 (SBS: ABR2024)	
	Monto *	Dias V.	Monto *	Dias V.	Monto *	Dias V.	Monto *	Dias V.	Monto *	Dias V.	Monto *	Dias V.
CITIBANK DEL PERU	3.143.673,62		231.570,94		236.341,10		207.301,59		173.234,41		173.234,41	
TOTAL	3.143.673,62		231.570,94		236.341,10		207.301,59		173.234,41		173.234,41	



Última fecha reportada por la SBS : 30/04/2024

Operación	ENE 2024 (SBS: DIC 2023)		FEB 2024 (SBS: ENE 2024)		MAR 2024 (SBS: FEB 2024)		ABR 2024 (SBS: MAR 2024)		MAY 2024 (SBS: ABR 2024)		JUN 2024 (SBS: ABR2024)	
	Monto *	Dias V.	Monto *	Dias V.	Monto *	Dias V.	Monto *	Dias V.	Monto *	Dias V.	Monto *	Dias V.
RESUMEN												
- Total Deuda	3.143.673,62		231.570,94		236.341,10		207.301,59		173.234,41		173.234,41	
CREDITOS DIRECTOS												
- CRÉDITOS VIGENTES	228.399,62		231.570,94		236.341,10		207.301,59		173.234,41		173.234,41	
-- GranE: Factoring	228.399,62		231.570,94		236.341,10		207.301,59		173.234,41		173.234,41	
CREDITOS INDIRECTOS												
- CartasFianzaOtorgadas	2.915.274,00											

Montos expresados en unidades de soles*

Última fecha reportada por la SBS : 30/04/2024

6 MESES ANTERIORES		JUL 2023 (SBS: JUN 2023)	AGO 2023 (SBS: JUL 2023)	SET 2023 (SBS: AGO 2023)	OCT 2023 (SBS: SET 2023)	NOV 2023 (SBS: OCT 2023)	DIC 2023 (SBS: NOV 2023)
% Porcentaje de Calificación	NOR (Normal)	100.00	100.00	100.00	100.00	100.00	100.00
	CPP (Con Problemas Pote.)	0.00	0.00	0.00	0.00	0.00	0.00
	DEF (Deficiente)	0.00	0.00	0.00	0.00	0.00	0.00
	DUD (Dudoso)	0.00	0.00	0.00	0.00	0.00	0.00
	PER (Pérdida)	0.00	0.00	0.00	0.00	0.00	0.00

Institución	JUL 2023 (SBS: JUN 2023)		AGO 2023 (SBS: JUL 2023)		SET 2023 (SBS: AGO 2023)		OCT 2023 (SBS: SET 2023)		NOV 2023 (SBS: OCT 2023)		DIC 2023 (SBS: NOV 2023)	
	Monto *	Dias V.	Monto *	Dias V.	Monto *	Dias V.	Monto *	Dias V.	Monto *	Dias V.	Monto *	Dias V.
CITIBANK DEL PERU	2.997.737,55		3.055.169,91		3.148.650,63		3.202.412,92		3.295.089,88		3.155.626,85	
TOTAL	2.997.737,55		3.055.169,91		3.148.650,63		3.202.412,92		3.295.089,88		3.155.626,85	

Última fecha reportada por la SBS : 30/04/2024

Operación	JUL 2023 (SBS: JUN 2023)		AGO 2023 (SBS: JUL 2023)		SET 2023 (SBS: AGO 2023)		OCT 2023 (SBS: SET 2023)		NOV 2023 (SBS: OCT 2023)		DIC 2023 (SBS: NOV 2023)	
	Monto *	Dias V.	Monto *	Dias V.	Monto *	Dias V.	Monto *	Dias V.	Monto *	Dias V.	Monto *	Dias V.
RESUMEN												
- Total Deuda	2.997.737,55		3.055.169,91		3.148.650,63		3.202.412,92		3.295.089,88		3.155.626,85	
CREDITOS DIRECTOS												
- CRÉDITOS VIGENTES	146.129,55		219.281,91		244.380,63		221.114,92		278.421,88		219.130,85	
-- GranE: Factoring	146.129,55		219.281,91		244.380,63		221.114,92		278.421,88		219.130,85	
CREDITOS INDIRECTOS												
- CartasFianzaOtorgadas	2.851.608,00		2.835.888,00		2.904.270,00		2.981.298,00		3.016.668,00		2.936.496,00	

Reporte SBS/Microfinanzas por entidades

Reportado por : CITIBANK DEL PERU

Última fecha reportada por la SBS : 30/04/2024

Operación	ENE 2024 (SBS: DIC2023)		FEB 2024 (SBS: ENE2024)		MAR 2024 (SBS: FEB2024)		ABR 2024 (SBS: MAR2024)		MAY 2024 (SBS: ABR2024)		JUN 2024 (SBS: ABR2024)	
	Monto *	Dias V.	Monto *	Dias V.	Monto *	Dias V.	Monto *	Dias V.	Monto *	Dias V.	Monto *	Dias V.
Calificación (2)	NOR		NOR		NOR		NOR		NOR		NOR	
RESUMEN												
- Total Deuda	3.143.673,62		231.570,94		236.341,10		207.301,59		173.234,41		173.234,41	
CREDITOS DIRECTOS												
- CRÉDITOS VIGENTES	228.399,62		231.570,94		236.341,10		207.301,59		173.234,41		173.234,41	
-- GranE: Factoring	228.399,62		231.570,94		236.341,10		207.301,59		173.234,41		173.234,41	
CREDITOS INDIRECTOS												
- CartasFianzaOtorgadas	2.915.274,00											

Última fecha reportada por la SBS : 30/04/2024

Operación	JUL 2023 (SBS: JUN2023)		AGO 2023 (SBS: JUL2023)		SET 2023 (SBS: AGO2023)		OCT 2023 (SBS: SET2023)		NOV 2023 (SBS: OCT2023)		DIC 2023 (SBS: NOV2023)	
	Monto *	Dias V.	Monto *	Dias V.	Monto *	Dias V.	Monto *	Dias V.	Monto *	Dias V.	Monto *	Dias V.

Calificación (2)	NOR	NOR	NOR	NOR	NOR	NOR
RESUMEN						
- Total Deuda	2.997.737,55	3.055.169,91	3.148.650,63	3.202.412,92	3.295.089,88	3.155.626,85
CREDITOS DIRECTOS						
- CREDITOS VIGENTES	146.129,55	219.281,91	244.380,63	221.114,92	278.421,88	219.130,85
-- GranE:Factoring	146.129,55	219.281,91	244.380,63	221.114,92	278.421,88	219.130,85
CREDITOS INDIRECTOS						
- CartasFianzaOtorgadas	2.851.608,00	2.835.888,00	2.904.270,00	2.981.298,00	3.016.668,00	2.936.496,00

Rectificaciones SBS

Entidad	Periodo SBS	Cuenta	Concepto Rectificación	Dice	Debe Decir
---------	-------------	--------	------------------------	------	------------

Aval/Codeudor

Montos expresados en unidades de soles*

Es Avalista de:

Información reportada por la SBS al 30/04/2024

Tipo Doc	Nro Documento	Nombre/Razón Social	Act	Pre	12m
----------	---------------	---------------------	-----	-----	-----

Montos expresados en unidades de soles*

Quiénes lo Avalan:

Información reportada por la SBS al 30/04/2024

Tipo Doc	Nro Documento	Nombre/Razón Social	Act	Pre	12m
----------	---------------	---------------------	-----	-----	-----

Montos expresados en unidades de soles*

Es Avalista de:

Información Reportada por Entidades de Microfinanzas / Otros Créditos

Tipo Doc	Nro Documento	Nombre/Razón Social	Act	Pre	12m
----------	---------------	---------------------	-----	-----	-----

Montos expresados en unidades de soles*

Quiénes lo Avalan:

Información Reportada por Entidades de Microfinanzas / Otros Créditos

Tipo Doc	Nro Documento	Nombre/Razón Social	Act	Pre	12m
----------	---------------	---------------------	-----	-----	-----

Documentos Protestados como Deudor/Aceptante

Montos expresados en unidades*

Reportado por la Cámara de Comercio de Lima (CCL)

Documentos Protestados sin Regularizar

	# Doc	Monto (S/) *	Max Días Venc.
Total:	3	206.490,67	2,588

Tipo de Cambio 3.738

Nro. Secuencia	Tip. ** Rég.	Acreedor/Girador	Tipo Doc.	Moneda	Monto *	Monto * (S/)	Boletín	F. Protesto	F. Venc	Días Venc.
135754		CORPORACION GRAFICA UNIVERSAL S.A.C.	FAN	S/.	1.932,78	1.932,78	05/2024	15/05/2024	04/05/2024	39
135753		CORPORACION GRAFICA UNIVERSAL S.A.C.	FAN	S/.	867,30	867,30	05/2024	15/05/2024	04/05/2024	39
452		CIA LATINOAMERICANA DE RADIODIFUSION S A	FAN	S/.	203.690,59	203.690,59	07/2017	12/07/2017	12/05/2017	2,588

**PR: Protestos, CJ: Cobranza Judicial, MO: Moras, PP: Procesos Penales

Montos expresados en unidades*

Reportado por la Cámara de Comercio de Lima (CCL)

Documentos Protestados Regularizados

	# Doc	Monto (S/) *
Total:	24	303.160,53

Se muestran hasta los 10 primeros documentos ordenados por Fecha de Boletín de la CCL

Nro. Secuencia	Tip. ** Reg.	Acreedor/Girador	Tipo Doc.	Moneda	Monto *	Monto * (S/)	Boletín	F. Protesto	F. Venc.	F. Reg
80605		PROBAS SAC	FAN	S/.	47.271,98	47.271,98	01/2023	18/01/2023	06/01/2023	14/07/2023
73603		BANCO DE CREDITO DEL PERU	FAN	S/.	9.542,77	9.542,77	10/2022	26/10/2022	14/10/2022	14/07/2023
73604		BANCO DE CREDITO DEL PERU	FAN	S/.	7.253,33	7.253,33	10/2022	26/10/2022	15/10/2022	14/07/2023
73602		CORPORACION GRAFICA UNIVERSAL S.A.C.	FAN	S/.	1.682,56	1.682,56	10/2022	26/10/2022	14/10/2022	14/07/2023
67929		BANCO DE CREDITO DEL PERU	FAN	S/.	788,64	788,64	08/2022	02/08/2022	19/07/2022	14/07/2023
66908		BANCO DE CREDITO DEL PERU	FAN	S/.	74.004,11	74.004,11	07/2022	26/07/2022	14/07/2022	14/07/2023
66907		BANCO DE CREDITO DEL PERU	FAN	S/.	19.815,32	19.815,32	07/2022	26/07/2022	14/07/2022	14/07/2023
63989		BANCO DE CREDITO DEL PERU	FAN	S/.	18.032,43	18.032,43	06/2022	06/06/2022	25/05/2022	14/07/2023
64475		CORPORACION GRAFICA UNIVERSAL S.A.C.	FAN	S/.	1.682,56	1.682,56	06/2022	22/06/2022	10/06/2022	14/07/2023
63988		CORPORACION GRAFICA UNIVERSAL S.A.C.	FAN	S/.	788,63	788,63	06/2022	06/06/2022	25/05/2022	14/07/2023

**PR: Protestos, CJ: Cobranza Judicial, MO: Moras, PP: Procesos Penales

Detalle de Vencidos

Comercio Exterior

Montos expresados en unidades de dólares

Muestra información reportada por la SUNAT desde el 07/02/2011

Resumen por Ejercicio

Ejercicio	Actividad	Número de Operaciones	Importe USD *	N° Países	3 países con mayor número de operaciones
2024	IMPORTACIÓN	32	7.661.245,14	5	MEXICO, UNITED STATES, CHINA
2023	IMPORTACIÓN	94	21.523.616,87	6	MEXICO, UNITED STATES, THAILAND
2022	EXPORTACIÓN	1	26.470,40	1	COLOMBIA
	IMPORTACIÓN	111	18.473.102,88	6	MEXICO, UNITED STATES, THAILAND
2021	EXPORTACIÓN	1	8.960,00	1	COLOMBIA
	IMPORTACIÓN	117	22.869.586,74	6	MEXICO, UNITED STATES, THAILAND
2020	IMPORTACIÓN	116	21.233.995,74	7	MEXICO, UNITED STATES, THAILAND

Resumen por Meses

Actividad	Ejercicio	Mes	Número de Operaciones	Importe USD *	N° Países	3 países con mayor número de operaciones
EXPORTACIÓN	2022	NOVIEMBRE	1	26.470,40	1	COLOMBIA
	2021	FEBRERO	1	8.960,00	1	COLOMBIA
IMPORTACIÓN	2024	MAYO	6	1.981.944,96	2	MEXICO, UNITED STATES
		ABRIL	7	1.731.625,26	2	MEXICO, UNITED STATES
		MARZO	3	594.939,57	1	MEXICO
	2023	FEBRERO	7	1.159.064,13	1	MEXICO
		ENERO	9	2.193.671,22	5	MEXICO, THAILAND, UNITED STATES
		DICIEMBRE	7	1.412.569,58	2	MEXICO, UNITED STATES
		NOVIEMBRE	8	2.066.460,53	3	MEXICO, THAILAND, UNITED STATES
		OCTUBRE	7	1.604.179,74	5	MEXICO, THAILAND, UNITED STATES
		SETIEMBRE	5	1.088.681,73	5	MEXICO, THAILAND, UNITED STATES
		AGOSTO	9	1.591.846,88	3	MEXICO, UNITED STATES, THAILAND
		JULIO	11	2.429.557,26	4	MEXICO, THAILAND, CHINA
		JUNIO	6	1.485.675,99	3	MEXICO, UNITED STATES, THAILAND
		MAYO	4	650.641,68	4	MEXICO, THAILAND, CHINA



		ABRIL	8	1.685.569,90	3	MEXICO,THAILAND,UNITED STATES
		MARZO	12	3.088.927,57	6	MEXICO,THAILAND,UNITED STATES
		FEBRERO	9	2.385.770,91	3	MEXICO,UNITED STATES,THAILAND
		ENERO	8	2.033.735,10	2	MEXICO,UNITED STATES
	2022	DICIEMBRE	10	1.997.354,44	6	MEXICO,THAILAND,UNITED STATES
		NOVIEMBRE	6	1.063.351,55	2	MEXICO,UNITED STATES
		OCTUBRE	6	1.048.178,47	6	MEXICO,THAILAND,UNITED STATES
		SETIEMBRE	8	1.697.401,82	3	MEXICO,UNITED STATES,THAILAND
		AGOSTO	14	2.097.219,51	6	MEXICO,UNITED STATES,THAILAND
		JULIO	7	717.060,53	3	MEXICO,THAILAND,UNITED STATES
		JUNIO	9	1.570.596,81	3	MEXICO,UNITED STATES,THAILAND
		MAYO	8	1.239.241,11	5	MEXICO,THAILAND,UNITED STATES
		ABRIL	10	1.358.937,18	3	MEXICO,UNITED STATES,THAILAND
		MARZO	12	2.059.382,24	5	MEXICO,THAILAND,UNITED STATES
		FEBRERO	10	1.908.412,33	5	MEXICO,UNITED STATES,THAILAND
		ENERO	11	1.715.966,91	5	MEXICO,UNITED STATES,THAILAND
	2021	DICIEMBRE	8	1.587.718,96	2	MEXICO,UNITED STATES
		NOVIEMBRE	10	1.929.982,59	5	MEXICO,THAILAND,COLOMBIA
		OCTUBRE	14	2.463.699,09	3	MEXICO,UNITED STATES,THAILAND
		SETIEMBRE	14	1.807.862,17	5	MEXICO,THAILAND,UNITED STATES
		AGOSTO	6	1.989.834,79	2	MEXICO,UNITED STATES
		JULIO	12	2.446.181,01	5	MEXICO,THAILAND,UNITED STATES
		JUNIO	13	3.323.454,92	2	MEXICO,UNITED STATES
		MAYO	8	1.503.277,04	3	MEXICO,THAILAND,UNITED STATES
		ABRIL	9	1.138.260,04	6	MEXICO,THAILAND,UNITED STATES
		MARZO	9	2.254.756,36	2	MEXICO,UNITED STATES
		FEBRERO	10	1.504.936,83	6	MEXICO,THAILAND,UNITED STATES
		ENERO	4	919.622,95	2	MEXICO,UNITED STATES
	2020	DICIEMBRE	12	2.968.015,55	6	MEXICO,UNITED STATES,THAILAND
		NOVIEMBRE	9	1.625.522,59	2	MEXICO,UNITED STATES
		OCTUBRE	8	1.566.973,68	3	MEXICO,UNITED STATES,CHINA
		SETIEMBRE	12	2.847.006,49	7	MEXICO,COLOMBIA,UNITED STATES
		AGOSTO	13	1.888.779,52	6	MEXICO,THAILAND,UNITED STATES
		JULIO	9	2.539.357,13	2	MEXICO,UNITED STATES
		JUNIO	15	2.714.188,90	6	MEXICO,THAILAND,UNITED STATES
		MAYO	3	654.742,56	2	MEXICO,UNITED STATES
		ABRIL	8	1.073.700,57	6	MEXICO,THAILAND,UNITED STATES
		MARZO	6	548.422,45	3	UNITED STATES,MEXICO,THAILAND
		FEBRERO	11	1.310.325,83	6	MEXICO,THAILAND,UNITED STATES
		ENERO	10	1.496.960,48	3	MEXICO,UNITED STATES,THAILAND

PUBLICACIÓN DIARIO "EL PERUANO"

Reporte Otros Créditos

Institución	ENE 2024		FEB 2024		MAR 2024		ABR 2024		MAY 2024		JUN 2024	
	Monto *	Dias V.	Monto *	Dias V.	Monto *	Dias V.	Monto *	Dias V.	Monto *	Dias V.	Monto *	Dias V.

Institución	JUL 2023		AGO 2023		SET 2023		OCT 2023		NOV 2023		DIC 2023	
	Monto *	Dias V.	Monto *	Dias V.	Monto *	Dias V.	Monto *	Dias V.	Monto *	Dias V.	Monto *	Dias V.

Reporte Otros Créditos por entidades

Sin Información