

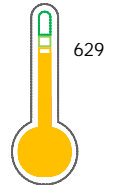
El reporte contiene solo los títulos seleccionados

- Información General
- Consulta Rápida
- Principales Acreedores
- Detalle Variación
- Posición Histórica
- Gráficos
- Rep. Vencidos
- Rep. SBS/Microf.
- SBS/Microf. Entidades
- Rectificaciones SBS
- Avalados/Avalistas
- Hechos de Importancia
- Documentos CCL
- Detalle de Vencidos
- Comercio Exterior
- Otros Créditos
- Otros Créd. Entidades
- Otros Rep. Negativos

RUC 20602930255 - EMPRESA DE TRANSPORTES ARMADILLO SOCIEDAD ANONIMA CERRADA - EMPRESA D

Fecha Proceso	Tipo Doc.	N. Doc.	Nota	Deuda Total *	Var.	Actual	Previo	12m
23/06/2022	RUC	20602930255	0.095	75.429,00				

Score Sentinel



Riesgo Medio

* La persona consultada cuenta con los siguientes créditos e indicadores.

Reactiva Perú

Sentinel Sabio

Bancarizado: SI

Recomendación de Sentinel Sabio

Evaluación Crediticia



OBSERVAR
Producto Genérico

Detalle:

- Presenta estado de riesgo medio

Cuota Estimada Mensual

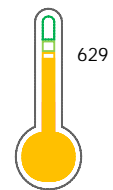
S/ 3740,



Score Sentinel

Nivel de Riesgo

Riesgo Medio



Recomendación:

En este nivel de riesgo, 17 de 100 empresas podrían caer en incumplimiento en los próximos 12 meses

Información General

Datos Principales

09/06/2022: Última actualización de información reportada por SUNAT

Razón Social:	EMPRESA DE TRANSPORTES ARMADILLO SOCIEDAD ANONIMA CERRADA - EMPRESA DE		
Nombre Comercial:	-		
Tipo de Contribuyente:	SOCIEDAD ANONIMA CERRADA		
Estado de Contribuyente:	ACTIVO	Condición del Contribuyente:	HABIDO
Inicio de Actividades:	21/02/2018		
Tamaño contribuyente:	MEDIANO	Dependencia:	INTENDENCIA LIMA MEPECO
Actividad Económica Principal	TRANSPORTE DE CARGA POR CARRETERA.		
Actividad Económica Secundaria 1	-	Actividad Económica Secundaria 2	-
Fecha Inscripción RRPP:	09/02/2018	Número de Partida Registral:	-
Folio:	-	Asiento:	-

Agente de retención

Direcciones Registradas

Dirección	Fuente
AVENIDA REDUCTO NRO 861 INT 502 MIRAFLORES - LIMA - LIMA	SUNAT - DOMICILIO FISCAL

Representantes Legales

Nro Documento	Nombre de Representante	Act	Pre	12m	Fecha desde que ocupa Cargo	Cargo
07883768	MUNCHER DA GIAU DE VIEIRA GOMES CATTERINA LILIA				09/02/2018	APODERADO
10541322	NEUHAUS TUDELA EDUARDO ARTURO				09/02/2018	APODERADO
10559213	ESCALA PASCO ENZO				09/02/2018	GERENTE GENERAL
10802670	DÜMLER GUZMÁN-BARRÓN MILAGROS DEL CARMEN				09/02/2018	APODERADO

Empresas Relacionadas a:

MUNCHER DA GIAU DE VIEIRA GOMES CATT

Ruc	Razón Social	Semáforos			Fecha desde que ocupa Cargo	Cargo	Estado
		Act	Pre	12m			
20263847700	JUNTA PROPIETAR DEL EDIFICIO EL ROSARIO				03/03/2016	PRESIDENTE	ACTIVO
20514224731	SC TRADERS SOCIEDAD ANONIMA CERRADA				26/09/2006	GERENTE GENERAL	BAJA DE OFICIO

NEUHAUS TUDELA EDUARDO ARTURO

Ruc	Razón Social	Semáforos			Fecha desde que ocupa Cargo	Cargo	Estado
		Act	Pre	12m			
20557666223	SEGUROS 123.COM S.A.C.				01/10/2019	GERENTE GENERAL	SUSPENSION TEMPORAL
20603667213	MAVEV CORREDORES DE SEGUROS SOCIEDAD ANONIMA CERRADA				24/06/2020	GERENTE GENERAL	ACTIVO

ESCALA PASCO ENZO

Ruc	Razón Social	Semáforos			Fecha desde que ocupa Cargo	Cargo	Estado
		Act	Pre	12m			
20523762622	LIFTS MOTION TECHNOLOGIES S.A.C. - LMT S.A.C.				28/09/2009	SUB GERENTE	BAJA DE OFICIO

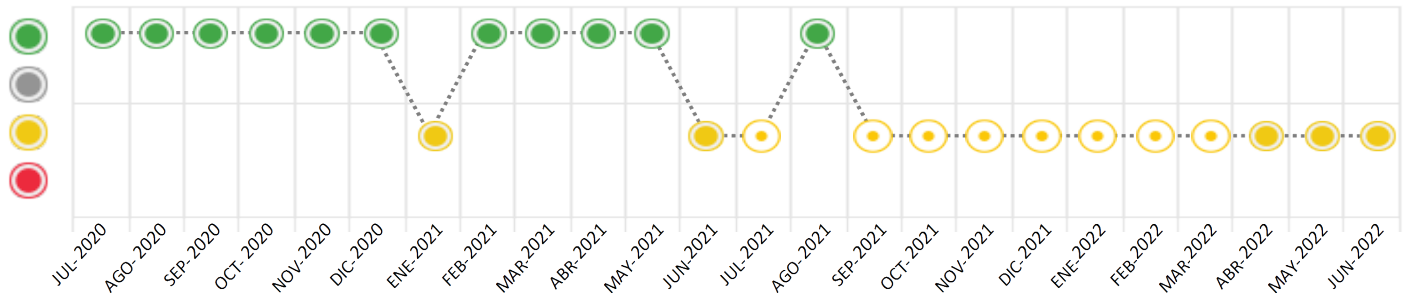
Consulta Rápida

Documento de identidad consultado

Fecha Proceso	Tipo Doc.	N. Doc.	Nombre o Raz. Social	Nota	Deuda Total *	Var.	Actual	Previo	12m
23/06/2022	RUC	20602930255	EMPRESA DE TRANSPORTES ARMADILLO SOCIEDAD ANONIMA CE	0.095	75.429,00	%	●	●	●

Montos expresados en unidades de soles*

Semáforos de los últimos 24 meses



Semáforo	Descripción
●	No registra información de deudas
●	Mínimo Riesgo: Sin deudas vencidas
●	Mediano Riesgo: Deudas con poco atraso*
●	Alto Riesgo: Deudas con atraso significativo*

*Semáforo deuda menor: Deuda vencida menor S/ 100 personas naturales o menor S/ 500 personas jurídicas

Verde: 0 <= Sem. < 0.001
 Amarillo: 0.001 <= Sem. <= 2
 Rojo: 2 < Sem. <= 6

Variación	Descripción
▼	Variación Negativa: La nueva información reportada ha incrementado tu riesgo crediticio
▲	Variación Positiva: La nueva información ha mejorado tu posición de riesgo
%	Variación Porcentual Positiva: El monto total reportado por la SBS/Microfinanzas o número de instituciones financieras ha aumentado
%	Variación Porcentual Negativa: El monto total reportado por la SBS/Microfinanzas o número de instituciones financieras ha disminuido
≡	Aproximadamente igual o igual

Detalle de la deuda SBS/Microfinanzas

Entidad	Deuda Anterior			Deuda a JUN 2022				Rect. (1)	Disc.
	DIC 2021	MAR 2022	MAY 2022	Fecha Inf.	Calif. (2)	Monto *	Días Venc.		
BCP	105.348,29	89.520,51	78.932,81	31/05/2022	NOR	73.632,25			
TOTAL	105.348,29	89.520,51	78.932,81			73.632,25			

(1) Ver detalle en el cuadro de Rectificaciones SBS

(2) NOR: Normal, CPP: Con Problemas Potenciales, DEF: Deficiente, DUD: Dudoso, PER: Pérdida, SCAL: Sin Calificación

Detalle de la deuda de Otros Créditos

Entidad	Deuda Anterior			Deuda a JUN 2022				Disc.
	DIC 2021	MAR 2022	MAY 2022	Fecha Inf.	Calif. (2)	Monto	Días Venc.	
TOTAL								

(2) NOR: Normal, CPP: Con Problemas Potenciales, DEF: Deficiente, DUD: Dudoso, PER: Pérdida, SCAL: Sin Calificación

Detalle de vencidos

# Doc	Fuente - Acreedor	Monto *	Días Venc.
	Documentos Impagos	1.796,75	406
5	AMERICA MOVIL PERU S.A.C.	1.796,75	406

Utilización de Líneas de Crédito

Instituciones	**	Línea Aprobada	Línea No Utilizada	Línea Utilizada	% L. Uti.
TOTAL					0%

**Tipo de Crédito

Principales Acreedores

Montos expresados en unidades de soles*

Resumen de Deudas

Descripción de la Deuda	Monto *	Días
Deuda total SBS al 31/05/2022	73.632,25	
% Calificación normal	100.00	
Peor Calificación (2)	NOR	
Otros Créditos	0,00	****
Deuda vencida		
Documentos Impagos	1.796,75	406
Total deuda vencida	1.796,75	

Detalle de deuda SBS/Microfinanzas

Institución SBS	Calif. (2)	Saldo *	% Ven.	Días Venc.	Rect.(1)
BCP	NOR	73.632,25	0.00		
Deuda Total SBS/MicroFinanzas		73.632,25	0		

Detalle de Riesgos SBS/Microfinanzas

Concepto	Saldo *
Deuda Directa	73.632,25
Deuda Indirecta	0,00
Deuda Castigada	0,00
Deuda Total SBS/MicroFinanzas	73.632,25
Línea Tarj. Cred. No utilizada	0,00
Total Riesgo SBS/MicroFinanzas	73.632,25

Detalle de deuda Otros Créditos

Empresa	Calif. (2)	Saldo *	% Ven.	Días Venc.	Disc.
Deuda Total Otros Créditos		0,00	0		

Detalle de vencidos

# Doc	Fuente - Acreedor	Monto *	Días Venc.
	Documentos Impagos	1.796,75	406
5	AMERICA MOVIL PERU S.A.C.	1.796,75	406

Detalle Variación

Montos expresados en unidades de soles*

Resumen de la variación

Descripción de la deuda	21/06/2022	23/06/2022	Variación
Score	0.089	0.095	0.006
Nro. Entidades SBS/Microf.	1	1	0
Riesgo Total SBS/Microf. *	78.932,81	73.632,25	
Deuda Directa	78.932,81	73.632,25	-5.300,56
Deuda Indirecta	0,00	0,00	0,00
Deuda Castigada	0,00	0,00	0,00

Variación del Riesgo Total SBS/Microf. *	Antes	23/06/2022	Variación
Último Mes	78.932,81	73.632,25	-5.300,56
Último Trimestre	89.520,51	73.632,25	-15.888,26
Último Semestre	105.348,29	73.632,25	-31.716,04
Último Año	165.284,27	73.632,25	-91.652,02

Calificación SBS/Microf.	21/06/2022	23/06/2022	Variación
% NOR (Normal)	100.00	100.00	
% CPP (Con Problemas Potenciales)	0.00	0.00	0.00
% DEF (Deficiente)	0.00	0.00	0.00
% DUD (Dudoso)	0.00	0.00	0.00
% PER (Pérdida)	0.00	0.00	0.00

Deuda vencida *	21/06/2022	23/06/2022	Variación
-----------------	------------	------------	-----------

Total deuda vencida	0,00	0,00	0,00
Deuda por Otros Créditos *	21/06/2022	23/06/2022	Variación
Total deuda otros créditos	0,00	0,00	0,00

Detalle de la variación

Fuente - Acreedor *	21/06/2022	23/06/2022	Variación
---------------------	------------	------------	-----------

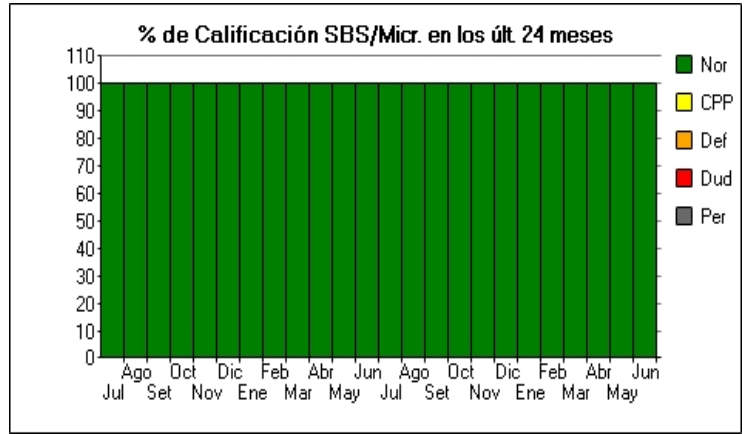
Posición Histórica

Montos expresados en unidades de soles*

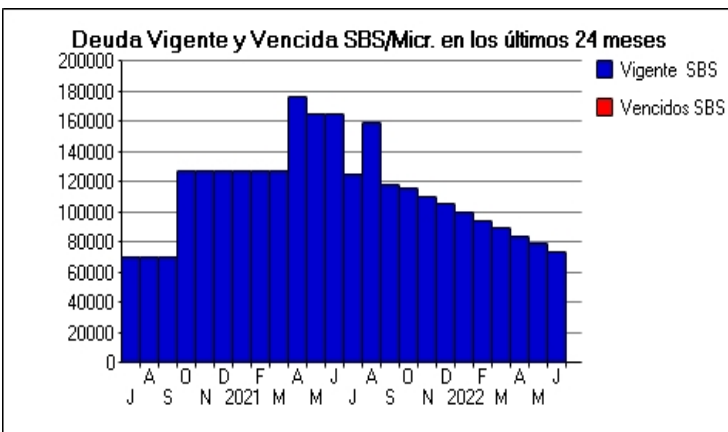
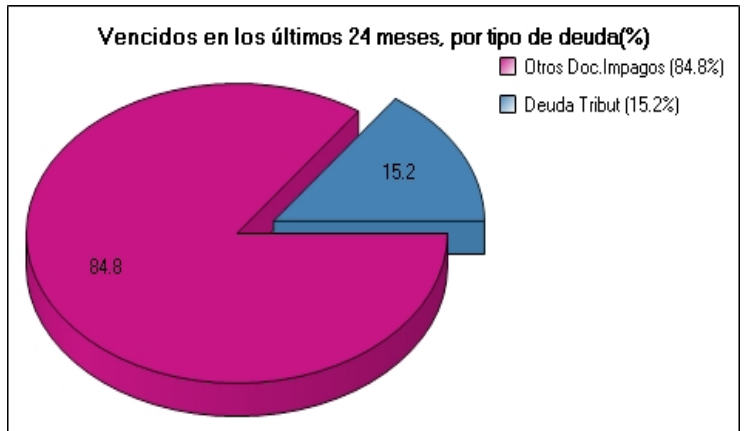
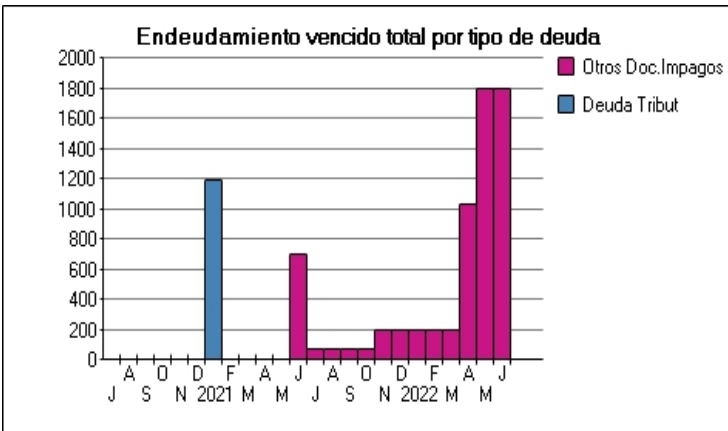
Fecha de Proceso	Sema. Actual	Sem. Riesgo	Var.	Superintendencia de Banca y Seguros (SBS/Microfinan.)				Otros Créditos	Otros Vencidos *				Ctas. Cerr./Anu.		Otros Repor. Negati.	
				# Enti.	Deuda Total *	% Cali. normal	Peor Califi.(2)		Deuda Vencida *	Protestos	Docs. Impagos	Deuda Tributaria	Deuda Laboral	Cta. Cte.		Tar. Créd.
23/06/2022	●	0.095	⊗	1	73.632,25	100.00	NOR	0,00	0,00	0,00	1.796,75	0,00	0,00	0	0	0
21/06/2022	●	0.089	⊗	1	78.932,81	100.00	NOR	0,00	0,00	0,00	1.796,75	0,00	0,00	0	0	0
24/05/2022	●	0.089	⊗	1	78.932,81	100.00	NOR	0,00	0,00	0,00	1.796,75	0,00	0,00	0	0	0
23/05/2022	●	0.051	⊗	1	78.932,81	100.00	NOR	0,00	0,00	0,00	1.034,87	0,00	0,00	0	0	0
25/04/2022	●	0.036	⊗	1	84.224,62	100.00	NOR	0,00	0,00	0,00	1.034,87	0,00	0,00	0	0	0
23/04/2022	●	0.034	⊗	1	89.520,51	100.00	NOR	0,00	0,00	0,00	1.034,87	0,00	0,00	0	0	0
22/03/2022	●	0.006	⊗	1	89.520,51	100.00	NOR	0,00	0,00	0,00	201,04	0,00	0,00	0	0	0
15/03/2022	●	0.006	⊗	1	94.800,84	100.00	NOR	0,00	0,00	0,00	201,04	0,00	0,00	0	0	0
23/02/2022	●	0.006	⊗	1	94.800,84	100.00	NOR	0,00	0,00	0,00	201,04	0,00	0,00	0	0	0
21/02/2022	●	0.006	⊗	1	100.075,55	100.00	NOR	0,00	0,00	0,00	201,04	0,00	0,00	0	0	0
24/01/2022	●	0.004	⊗	1	100.075,55	100.00	NOR	0,00	0,00	0,00	201,04	0,00	0,00	0	0	0
21/12/2022	●	0.003	⊗	1	105.348,29	100.00	NOR	0,00	0,00	0,00	201,04	0,00	0,00	0	0	0
17/12/2022	●	0.003	⊗	1	110.611,39	100.00	NOR	0,00	0,00	0,00	201,04	0,00	0,00	0	0	0
23/11/2022	●	0.001	⊗	1	110.611,39	100.00	NOR	0,00	0,00	0,00	201,04	0,00	0,00	0	0	0
21/11/2022	●	0.001	⊗	1	115.916,94	100.00	NOR	0,00	0,00	0,00	201,04	0,00	0,00	0	0	0
22/10/2022	●	0.001	⊗	1	115.916,94	100.00	NOR	0,00	0,00	0,00	74,47	0,00	0,00	0	0	0
23/09/2022	●	0.001	⊗	1	118.795,29	100.00	NOR	0,00	0,00	0,00	74,47	0,00	0,00	0	0	0
20/09/2022	●	0.001	▼	1	159.209,58	100.00	NOR	0,00	0,00	0,00	74,47	0,00	0,00	0	0	0
25/08/2022	●	0.000	⊗	1	159.209,58	100.00	NOR	0,00	0,00	0,00	74,47	0,00	0,00	0	0	0
23/08/2022	●	0.000	▲	1	159.209,58	100.00	NOR	0,00	0,00	0,00	74,47	0,00	0,00	0	0	0
24/07/2022	●	0.001	▼	1	124.660,64	100.00	NOR	0,00	0,00	0,00	74,47	0,00	0,00	0	0	0
17/07/2022	●	0.000	▲	1	165.284,27	100.00	NOR	0,00	0,00	0,00	74,47	0,00	0,00	0	0	0
23/06/2022	●	0.004	⊗	1	165.284,27	100.00	NOR	0,00	0,00	0,00	701,26	0,00	0,00	0	0	0
12/06/2022	●	0.004	▼	1	165.284,27	100.00	NOR	0,00	0,00	0,00	701,26	0,00	0,00	0	0	0
24/05/2022	●	0.000	⊗	1	165.284,27	100.00	NOR	0,00	0,00	0,00	0,00	0,00	0,00	0	0	0
23/04/2022	●	0.000	⊗	1	176.814,00	100.00	NOR	0,00	0,00	0,00	0,00	0,00	0,00	0	0	0
25/03/2022	●	0.000	⊗	1	127.550,45	100.00	NOR	0,00	0,00	0,00	0,00	0,00	0,00	0	0	0
26/02/2022	●	0.000	⊗	1	127.550,45	100.00	NOR	0,00	0,00	0,00	0,00	0,00	0,00	0	0	0
08/02/2022	●	0.000	▲	1	127.550,45	100.00	NOR	0,00	0,00	0,00	0,00	0,00	0,00	0	0	0
25/01/2022	●	0.009	⊗	1	127.550,45	100.00	NOR	0,00	0,00	0,00	0,00	1.189,00	0,00	0	0	0
23/01/2022	●	0.123	⊗	1	127.550,45	100.00	NOR	0,00	0,00	0,00	0,00	17.922,00	0,00	0	0	0
18/01/2022	●	0.123	▼	1	127.550,45	100.00	NOR	0,00	0,00	0,00	0,00	17.922,00	0,00	0	0	0
22/12/2022	●	0.000	⊗	1	127.550,45	100.00	NOR	0,00	0,00	0,00	0,00	0,00	0,00	0	0	0
21/12/2022	●	0.000	▲	1	127.550,45	100.00	NOR	0,00	0,00	0,00	0,00	0,00	0,00	0	0	0
15/12/2022	●	0.040	⊗	1	127.550,45	100.00	NOR	0,00	0,00	0,00	0,00	2.650,00	0,00	0	0	0
09/12/2022	●	0.029	▼	1	127.550,45	100.00	NOR	0,00	0,00	0,00	0,00	1.910,00	0,00	0	0	0
25/11/2022	●	0.000	⊗	1	127.550,45	100.00	NOR	0,00	0,00	0,00	0,00	0,00	0,00	0	0	0
24/10/2022	●	0.000	⊗	1	127.550,45	100.00	NOR	0,00	0,00	0,00	0,00	0,00	0,00	0	0	0
28/09/2022	●	0.000	⊗	1	70.571,11	100.00	NOR	0,00	0,00	0,00	0,00	0,00	0,00	0	0	0
24/08/2022	●	0.000	⊗	1	70.571,11	100.00	NOR	0,00	0,00	0,00	0,00	0,00	0,00	0	0	0
24/07/2022	●	0.000	⊗	1	70.571,11	100.00	NOR	0,00	0,00	0,00	0,00	0,00	0,00	0	0	0

Gráficos

Montos expresados en unidades de soles*



NOR: Normal, CPP: Con Problemas Potenciales, DEF: Deficiente, DUD: Dudoso, PER: Pérdida, SCAL: Sin Calificación



Reporte de Vencidos

Montos expresados en unidades de soles*

Fuente - Acreedor	MAR 2022			ABR 2022			MAY 2022			JUN 2022		
	# Docs.	Monto *	Dias V.	# Docs.	Monto *	Dias V.	# Docs.	Monto *	Dias V.	# Docs.	Monto *	Dias V.
Documentos Impagos												
AMERICA MOVIL PERU S.A.C.		0,00		3	833,83	352	5	1.796,75	38	5	1.796,75	40
AMERICA MOVIL PERU S.A.C. - EQUIPOS	1	201,04	168	1	201,04	198		0,00	0		0,00	
Total	1	201,04	168	4	1.034,87	352	5	1.796,75	38	5	1.796,75	40

Montos expresados en unidades de soles*

Fuente - Acreedor	NOV 2021			DIC 2021			ENE 2022			FEB 2022		
	# Docs.	Monto *	Dias V.	# Docs.	Monto *	Dias V.	# Docs.	Monto *	Dias V.	# Docs.	Monto *	Dias V.
Documentos Impagos												
AMERICA MOVIL PERU S.A.C.		0,00			0,00			0,00			0,00	
AMERICA MOVIL PERU S.A.C. - EQUIPOS	1	201,04	47	1	201,04	78	1	201,04	10	1	201,04	13
Total	1	201,04	47	1	201,04	78	1	201,04	10	1	201,04	13

Montos expresados en unidades de soles*

Fuente - Acreedor	JUL 2021			AGO 2021			SET 2021			OCT 2021		
	# Docs.	Monto *	Dias V.	# Docs.	Monto *	Dias V.	# Docs.	Monto *	Dias V.	# Docs.	Monto *	Dias V.
Documentos Impagos												
AMERICA MOVIL PERU S.A.C.		0,00			0,00			0,00			0,00	
AMERICA MOVIL PERU S.A.C. - EQUIPOS	1	74,47	79	1	74,47	110	1	74,47	14	1	74,47	17
Total	1	74,47	79	1	74,47	110	1	74,47	14	1	74,47	17

Reporte SBS/Microfinanzas

Montos expresados en unidades de soles*

Última fecha reportada por la SBS : 31/05/2022

ÚLTIMOS 6 MESES		ENE 2022 (SBS: DIC 2021)	FEB 2022 (SBS: ENE 2022)	MAR 2022 (SBS: FEB 2022)	ABR 2022 (SBS: MAR 2022)	MAY 2022 (SBS: ABR 2022)	JUN 2022 (SBS: MAY 2022)
% Porcentaje de Calificación	NOR (Normal)	100.00	100.00	100.00	100.00	100.00	100.00
	CPP (Con Problemas Pote.)	0.00	0.00	0.00	0.00	0.00	0.00
	DEF (Deficiente)	0.00	0.00	0.00	0.00	0.00	0.00
	DUD (Dudoso)	0.00	0.00	0.00	0.00	0.00	0.00
	PER (Pérdida)	0.00	0.00	0.00	0.00	0.00	0.00

Institución	ENE 2022 (SBS: DIC 2021)		FEB 2022 (SBS: ENE 2022)		MAR 2022 (SBS: FEB 2022)		ABR 2022 (SBS: MAR 2022)		MAY 2022 (SBS: ABR 2022)		JUN 2022 (SBS: MAY 2022)	
	Monto *	Dias V.	Monto *	Dias V.	Monto *	Dias V.	Monto *	Dias V.	Monto *	Dias V.	Monto *	Dias V.
BCP	100.075,55		94.800,84		89.520,51		84.224,62		78.932,81		73.632,25	
TOTAL	100.075,55		94.800,84		89.520,51		84.224,62		78.932,81		73.632,25	

Última fecha reportada por la SBS : 31/05/2022

Operación	ENE 2022 (SBS: DIC 2021)		FEB 2022 (SBS: ENE 2022)		MAR 2022 (SBS: FEB 2022)		ABR 2022 (SBS: MAR 2022)		MAY 2022 (SBS: ABR 2022)		JUN 2022 (SBS: MAY 2022)	
	Monto *	Dias V.	Monto *	Dias V.	Monto *	Dias V.	Monto *	Dias V.	Monto *	Dias V.	Monto *	Dias V.
RESUMEN												
- Total Deuda	100.075,55		94.800,84		89.520,51		84.224,62		78.932,81		73.632,25	
- Garantías	93.571,00		88.636,00		83.696,00		78.741,00		73.791,00		68.832,00	
- PROGRAMA REACTIVA PERU	100.075,55		94.800,84		89.520,51		84.224,62		78.932,81		73.632,25	
CREDITOS DIRECTOS												
- CRÉDITOS VIGENTES	100.075,55		94.800,84		89.520,51		84.224,62		78.932,81		73.632,25	
-- Pyme: Préstamos	100.075,55		94.800,84		89.520,51		84.224,62		78.932,81		73.632,25	
--- NoRevolventes	100.075,55		94.800,84		89.520,51		84.224,62		78.932,81		73.632,25	
GARANTIAS												
- GARANTIAS RECIBIDAS	93.571,37		88.636,58		83.696,54		78.741,98		73.791,22		68.832,30	
-- Gob. Nacional Reactiva Perú	93.571,37		88.636,58		83.696,54		78.741,98		73.791,22		68.832,30	

Montos expresados en unidades de soles*

Última fecha reportada por la SBS : 31/05/2022

6 MESES ANTERIORES		JUL 2021 (SBS: JUN 2021)	AGO 2021 (SBS: JUL 2021)	SET 2021 (SBS: AGO 2021)	OCT 2021 (SBS: SET 2021)	NOV 2021 (SBS: OCT 2021)	DIC 2021 (SBS: NOV 2021)
NOR (Normal)		100.00	100.00	100.00	100.00	100.00	100.00
% Porcentaje de Calificación	CPP (Con Problemas Pote.)	0.00	0.00	0.00	0.00	0.00	0.00
	DEF (Deficiente)	0.00	0.00	0.00	0.00	0.00	0.00
	DUD (Dudoso)	0.00	0.00	0.00	0.00	0.00	0.00
	PER (Pérdida)	0.00	0.00	0.00	0.00	0.00	0.00

Institución	JUL 2021 (SBS: JUN 2021)		AGO 2021 (SBS: JUL 2021)		SET 2021 (SBS: AGO 2021)		OCT 2021 (SBS: SET 2021)		NOV 2021 (SBS: OCT 2021)		DIC 2021 (SBS: NOV 2021)	
	Monto *	Dias V.	Monto *	Dias V.	Monto *	Dias V.	Monto *	Dias V.	Monto *	Dias V.	Monto *	Dias V.
BCP	124.660,64		159.209,58		118.795,29		115.916,94		110.611,39		105.348,29	
TOTAL	124.660,64		159.209,58		118.795,29		115.916,94		110.611,39		105.348,29	

Última fecha reportada por la SBS : 31/05/2022

Operación	JUL 2021 (SBS: JUN 2021)		AGO 2021 (SBS: JUL 2021)		SET 2021 (SBS: AGO 2021)		OCT 2021 (SBS: SET 2021)		NOV 2021 (SBS: OCT 2021)		DIC 2021 (SBS: NOV 2021)	
	Monto *	Dias V.	Monto *	Dias V.	Monto *	Dias V.	Monto *	Dias V.	Monto *	Dias V.	Monto *	Dias V.
RESUMEN												
- Total Deuda	124.660,64		159.209,58		118.795,29		115.916,94		110.611,39		105.348,29	
- Garantías	116.756,00		114.011,00		114.011,00		108.520,00		103.428,00		98.504,00	
- PROGRAMA REACTIVA PERU	124.634,71		121.715,31				115.873,08		110.611,39		105.348,29	
CREDITOS DIRECTOS												
- CRÉDITOS VIGENTES	124.660,64		159.209,58		118.795,29		115.916,94		110.611,39		105.348,29	
-- Pyme: SobregirosCC	25,92						43,86					
-- Pyme: Descuentos			37.494,26									
--- Otros			37.494,26									
-- Pyme: Préstamos	124.634,72		121.715,32		118.795,29		115.873,08		110.611,39		105.348,29	
--- NoRevolventes	124.634,72		121.715,32		118.795,29		115.873,08		110.611,39		105.348,29	
GARANTIAS												
- GARANTIAS RECIBIDAS	116.756,16		114.011,92		114.011,92		108.520,22		103.428,28		98.504,32	
-- Gob. Nacional Reactiva Perú	116.756,16		114.011,92		114.011,92		108.520,22		103.428,28		98.504,32	

Reporte SBS/Microfinanzas por entidades

Reportado por : BCP

Última fecha reportada por la SBS : 31/05/2022

Operación	ENE 2022 (SBS: DIC2021)		FEB 2022 (SBS: ENE2022)		MAR 2022 (SBS: FEB2022)		ABR 2022 (SBS: MAR2022)		MAY 2022 (SBS: ABR2022)		JUN 2022 (SBS: MAY2022)	
	Monto *	Dias V.	Monto *	Dias V.	Monto *	Dias V.	Monto *	Dias V.	Monto *	Dias V.	Monto *	Dias V.
Calificación (2)	NOR		NOR		NOR		NOR		NOR		NOR	
RESUMEN												
- Total Deuda	100.075,55		94.800,84		89.520,51		84.224,62		78.932,81		73.632,25	
- Garantías	93.571,00		88.636,00		83.696,00		78.741,00		73.791,00		68.832,00	
- PROGRAMA REACTIVA PERU	100.075,55		94.800,84		89.520,51		84.224,62		78.932,81		73.632,25	
CREDITOS DIRECTOS												
- CRÉDITOS VIGENTES	100.075,55		94.800,84		89.520,51		84.224,62		78.932,81		73.632,25	
-- Pyme: Préstamos	100.075,55		94.800,84		89.520,51		84.224,62		78.932,81		73.632,25	
--- NoRevolventes	100.075,55		94.800,84		89.520,51		84.224,62		78.932,81		73.632,25	
GARANTIAS												
- GARANTIAS RECIBIDAS	93.571,37		88.636,58		83.696,54		78.741,98		73.791,22		68.832,30	
-- Gob. Nacional Reactiva Perú	93.571,37		88.636,58		83.696,54		78.741,98		73.791,22		68.832,30	

Última fecha reportada por la SBS : 31/05/2022

Operación	JUL 2021 (SBS: JUN2021)		AGO 2021 (SBS: JUL2021)		SET 2021 (SBS: AGO2021)		OCT 2021 (SBS: SET2021)		NOV 2021 (SBS: OCT2021)		DIC 2021 (SBS: NOV2021)	
	Monto *	Dias V.	Monto *	Dias V.	Monto *	Dias V.	Monto *	Dias V.	Monto *	Dias V.	Monto *	Dias V.
Calificación (2)	NOR		NOR		NOR		NOR		NOR		NOR	
RESUMEN												

- Total Deuda	124.660,64	159.209,58	118.795,29	115.916,94	110.611,39	105.348,29
- Garantías	116.756,00	114.011,00	114.011,00	108.520,00	103.428,00	98.504,00
- PROGRAMA REACTIVA PERU	124.634,71	121.715,31		115.873,08	110.611,39	105.348,29
CREDITOS DIRECTOS						
- CREDITOS VIGENTES	124.660,64	159.209,58	118.795,29	115.916,94	110.611,39	105.348,29
-- Pyme: SobregirosCC	25,92			43,86		
-- Pyme: Descuentos		37.494,26				
--- Otros		37.494,26				
-- Pyme: Préstamos	124.634,72	121.715,32	118.795,29	115.873,08	110.611,39	105.348,29
--- NoRevolventes	124.634,72	121.715,32	118.795,29	115.873,08	110.611,39	105.348,29
GARANTIAS						
- GARANTIAS RECIBIDAS	116.756,16	114.011,92	114.011,92	108.520,22	103.428,28	98.504,32
-- Gob. Nacional Reactiva Perú	116.756,16	114.011,92	114.011,92	108.520,22	103.428,28	98.504,32

Rectificaciones SBS

Entidad	Periodo SBS	Cuenta	Concepto Rectificación	Dice	Debe Decir
---------	-------------	--------	------------------------	------	------------

Aval/Codeudor

Montos expresados en unidades de soles*

Es Avalista de:

Información reportada por la SBS al 30/04/2022

Tipo Doc	Nro Documento	Nombre/Razón Social	Act	Pre	12m
----------	---------------	---------------------	-----	-----	-----

Montos expresados en unidades de soles*

Quiénes lo Avalan:

Información reportada por la SBS al 30/04/2022

Tipo Doc	Nro Documento	Nombre/Razón Social	Act	Pre	12m
----------	---------------	---------------------	-----	-----	-----

Montos expresados en unidades de soles*

Es Avalista de:

Información Reportada por Entidades de Microfinanzas / Otros Créditos

Tipo Doc	Nro Documento	Nombre/Razón Social	Act	Pre	12m
----------	---------------	---------------------	-----	-----	-----

Montos expresados en unidades de soles*

Quiénes lo Avalan:

Información Reportada por Entidades de Microfinanzas / Otros Créditos

Tipo Doc	Nro Documento	Nombre/Razón Social	Act	Pre	12m
----------	---------------	---------------------	-----	-----	-----

Documentos Protestados como Deudor/Aceptante

Montos expresados en unidades*

Reportado por la Cámara de Comercio de Lima (CCL)

Documentos Protestados sin Regularizar

	# Doc	Monto (S/) *	Max Días Venc.
Total:	0	0,00	

Tipo de Cambio 3.825

Nro. Secuencia	Tip. **	Acreeedor/Girador	Tipo Doc.	Moneda	Monto *	Monto * (S/)	Boletín	F. Protesto	F. Venc	Días Venc.
----------------	---------	-------------------	-----------	--------	---------	--------------	---------	-------------	---------	------------

**PR: Protestos, CJ: Cobranza Judicial, MO: Moras, PP: Procesos Penales

Montos expresados en unidades*

Reportado por la Cámara de Comercio de Lima (CCL)

Documentos Protestados Regularizados

	# Doc	Monto (S/) *
Total:	0	0,00

Nro. Secuencia	Tip. ** Reg.	Acreedor/Girador	Tipo Doc.	Moneda	Monto *	Monto * (S/)	Boletín	F. Protesto	F. Venc.	F. Reg
----------------	--------------	------------------	-----------	--------	---------	--------------	---------	-------------	----------	--------

**PR: Protestos, CJ: Cobranza Judicial, MO: Moras, PP: Procesos Penales

Detalle de Vencidos

Documentos Impagos

Montos expresados en unidades*

	# Doc	Monto (S/) *	Max Días Venc.
Total:	5	1.796,75	406

Se muestran los 10 primeros documentos ordenados por Fecha de Vencimiento, del más reciente al más antiguo

Tipo de Cambio 3.825

Nombre del Acreedor de la Obligación	Tipo Comprobante/ Concepto	Nro Comprobante	Condición Deuda	Moneda	Monto *	Monto * (S/)	F. Venc.
AMERICA MOVIL PERU S.A.C.	Recibo	43067575	MOROSIDAD	S/.	761,88	761,88	24/10/2021
AMERICA MOVIL PERU S.A.C.	Factura	43067575	MOROSIDAD	S/.	201,04	201,04	14/10/2021
AMERICA MOVIL PERU S.A.C.	Recibo	35998537	MOROSIDAD	S/.	748,53	748,53	24/05/2021
AMERICA MOVIL PERU S.A.C.	Recibo	35735196	MOROSIDAD	S/.	10,83	10,83	14/05/2021
AMERICA MOVIL PERU S.A.C.	Factura	35998537	MOROSIDAD	S/.	74,47	74,47	13/05/2021

Comercio Exterior

Montos expresados en unidades de dólares

Muestra información reportada por la SUNAT desde el 07/02/2011

Resumen por Ejercicio

Ejercicio	Actividad	Número de Operaciones	Importe USD *	N° Países	3 países con mayor número de operaciones
-----------	-----------	-----------------------	---------------	-----------	--

Resumen por Meses

Actividad	Ejercicio	Mes	Número de Operaciones	Importe USD *	N° Países	3 países con mayor número de operaciones
-----------	-----------	-----	-----------------------	---------------	-----------	--

PUBLICACIÓN DIARIO "EL PERUANO"

Reporte Otros Créditos

Institución	ENE 2022		FEB 2022		MAR 2022		ABR 2022		MAY 2022		JUN 2022	
	Monto *	Días V.	Monto *	Días V.	Monto *	Días V.	Monto *	Días V.	Monto *	Días V.	Monto *	Días V.

Institución	JUL 2021		AGO 2021		SET 2021		OCT 2021		NOV 2021		DIC 2021	
	Monto *	Dias V.	Monto *	Dias V.	Monto *	Dias V.	Monto *	Dias V.	Monto *	Dias V.	Monto *	Dias V.

Reporte Otros Créditos por entidades

Sin Información