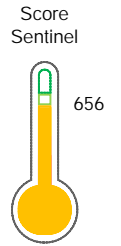


El reporte contiene solo los títulos seleccionados

- Información General
- Consulta Rápida
- Principales Acreedores
- Detalle Variación
- Posición Histórica
- Gráficos
- Rep. Vencidos
- Rep. SBS/Microf.
- SBS/Microf. Entidades
- Rectificaciones SBS
- Avalados/Avalistas
- Hechos de Importancia
- Documentos CCL
- Detalle de Vencidos
- Comercio Exterior
- Otros Créditos
- Otros Créd. Entidades
- Otros Rep. Negativos

RUC 20100050359 - A W FABER CASTELL PERUANA S A

Fecha Proceso	Tipo Doc.	N. Doc.	Nota	Deuda Total *	Var.	Actual	Previo	12m
04/10/2022	RUC	20100050359	0.176	109.065.555,63				



Riesgo Medio

* La persona consultada cuenta con los siguientes créditos e indicadores.

- Línea de Crédito
- Buen Contribuyente SUNAT
- Reprogramados Emerg. Sa
- Reprogramados DU N 026-20

Sentinel Sabio

Bancarizado: SI

Recomendación de Sentinel Sabio

Evaluación Crediticia



OBSERVAR
Producto Genérico

Detalle:

- Presenta Calificación Cpp mayor a 20% en los 12 meses
- Presenta estado de riesgo medio

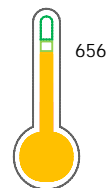
Cuota Estimada Mensual

S/ 4879532,



Score Sentinel

Nivel de Riesgo



Riesgo Medio

Recomendación:

En este nivel de riesgo, 14 de 100 empresas podrían caer en incumplimiento en los próximos 12 meses

Información General

Datos Principales

12/09/2022: Última actualización de información reportada por SUNAT

Razón Social:	A W FABER CASTELL PERUANA S A		
Nombre Comercial:	FABER-CASTELL		
Tipo de Contribuyente:	SOCIEDAD ANONIMA		
Estado de Contribuyente:	ACTIVO	Condición del Contribuyente:	HABIDO
Inicio de Actividades:	21/05/1965		
Tamaño contribuyente:	PRINCIPAL	Dependencia:	I.PRICO NACIONAL
Actividad Económica Principal	FAB. DE PRODUCTOS DE PLASTICOS.		
Actividad Económica Secundaria 1	VTA. MAY. DE OTROS PRODUCTOS.	Actividad Económica Secundaria 2	-
Fecha Inscripción RRPP:	09/10/1992	Número de Partida Registral:	101636160000
Folio:	97	Asiento:	1

Agente de retención

Direcciones Registradas

Dirección	Fuente
AVENIDA LA MOLINA NRO 161 FUNDO INQUISIDOR Y PUL.LET.A-B ATE - LIMA - LIMA (OVALO SANTA ANITA)	SUNAT - DOMICILIO FISCAL
AVENIDA JAPON NRO. 551 URBANIZACION BOCANEGRA CALLAO - PROV. CONST. DEL CALLAO - CALLAO	SUNAT - DEPOSITO
MIMOSA MZA. G1 LTE. 27 CAPITANA LURIGANCHO - LIMA - LIMA	SUNAT - DEPOSITO
CALLE LOS PLASTICOS NRO. 215 URBANIZACION VULCANO ATE - LIMA - LIMA (215 - 225)	SUNAT - DEPOSITO
AVENIDA JAVIER PRADO ESTE NRO. 4200 INT. REF. SANTIAGO DE SURCO - LIMA - LIMA (INTERIOR MB2-4 - C.C. JOCKEY PLAZA)	SUNAT - L. COMERCIAL
AVENIDA ANGAMOS ESTE NRO. 1805 INT. L74B SURQUILLO - LIMA - LIMA (C.C. OPEN PLAZA ANGAMOS)	SUNAT - L. COMERCIAL
AVENIDA OQUENDO CALLAO - PROV. CONST. DEL CALLAO - CALLAO (EX FUNDO OQUENDO SECC 5 AV CARLOS IZAGUI)	SUNAT - DEPOSITO
CARRETERA ANTIGUA PANAMERICANA SUR KM. 29.5 LURIN - LIMA - LIMA (FRENTE A CEMENTERIO PQUE DEL RECUERDO)	SUNAT - DEPOSITO

Representantes Legales

Nro Documento	Nombre de Representante	Act	Pre	12m	Fecha desde que ocupa Cargo	Cargo
00000386564	CABRERA BUSTAMANTE FERNANDO ANTONIO				01/01/2016	GERENTE GENERAL
02840958	VASQUEZ REATEGUI JORGE EDUARDO				03/04/2018	APODERADO
07974099	CARRILLO ACOSTA JUAN CARLOS				23/08/2010	GERENTE
08566277	SANCHEZ ROBLES MARINA MARGARITA				22/05/2017	APODERADO
10267039	RODRIGUEZ LEON PERCY LUIS				22/05/2017	APODERADO
10867048	EHEGARAY TRIVEÑO ANNIE GERALDINE				14/12/2020	APODERADO
40184899	ESPINOZA GALVEZ JULIO CESAR				30/01/2014	CONTADOR
46420589	SANCHEZ MONTOYA ALVARO MANUEL				14/12/2020	APODERADO

Empresas Relacionadas a:

CABRERA BUSTAMANTE FERNANDO ANTONIO

Ruc	Razón Social	Semáforos			Fecha desde que ocupa Cargo	Cargo	Estado
		Act	Pre	12m			

20522435482	INDUSTRIAL Y COMERCIALIZADORA VIKINGO S.A.C. - INCOVIK S.A.C.	● ● ●	21/02/2012	GERENTE GENERAL	ACTIVO
-------------	---	---	------------	-----------------	--------

VASQUEZ REATEGUI JORGE EDUARDO

Ruc	Razón Social	Semáforos			Fecha desde que ocupa Cargo	Cargo	Estado
		Act	Pre	12m			
20522435482	INDUSTRIAL Y COMERCIALIZADORA VIKINGO S.A.C. - INCOVIK S.A.C.	●	●	●	11/04/2018	APODERADO	ACTIVO

SANCHEZ ROBLES MARINA MARGARITA

Ruc	Razón Social	Semáforos			Fecha desde que ocupa Cargo	Cargo	Estado
		Act	Pre	12m			
20522435482	INDUSTRIAL Y COMERCIALIZADORA VIKINGO S.A.C. - INCOVIK S.A.C.	●	●	●	11/04/2018	APODERADO	ACTIVO

RODRIGUEZ LEON PERCY LUIS

Ruc	Razón Social	Semáforos			Fecha desde que ocupa Cargo	Cargo	Estado
		Act	Pre	12m			
20522435482	INDUSTRIAL Y COMERCIALIZADORA VIKINGO S.A.C. - INCOVIK S.A.C.	●	●	●	11/04/2018	APODERADO	ACTIVO

SANCHEZ MONTOYA ALVARO MANUEL

Ruc	Razón Social	Semáforos			Fecha desde que ocupa Cargo	Cargo	Estado
		Act	Pre	12m			
20522435482	INDUSTRIAL Y COMERCIALIZADORA VIKINGO S.A.C. - INCOVIK S.A.C.	●	●	●	14/12/2020	APODERADO	ACTIVO
20600353366	HYPER TRADING S.R.L.	●	□	□	08/04/2015	APODERADO	BAJA DE OFICIO

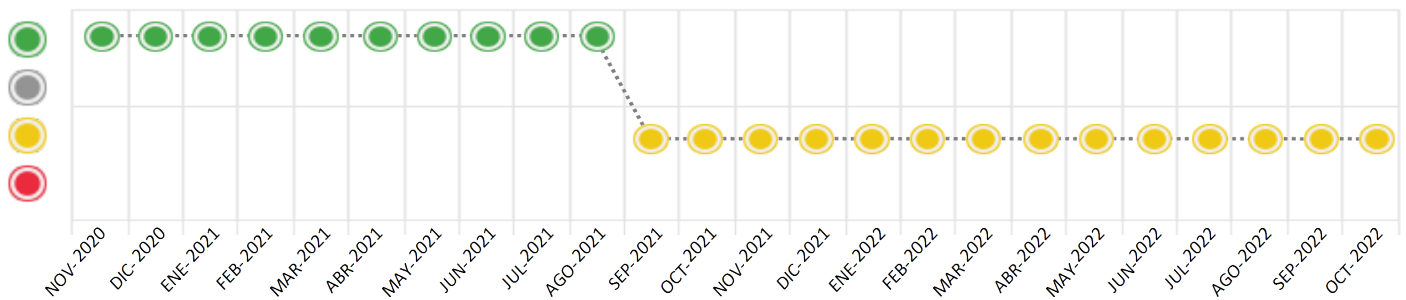
Consulta Rápida

Documento de identidad consultado

Fecha Proceso	Tipo Doc.	N. Doc.	Nombre o Raz. Social	Nota	Deuda Total *	Var.	Actual	Previo	12m
04/10/2022	RUC	20100050359	A W FABER CASTELL PERUANA S A	0.176	109.065.555,63		●	●	●

Montos expresados en unidades de soles*

Semáforos de los últimos 24 meses



Semáforo	Descripción
●	No registra información de deudas
●	Minimo Riesgo: Sin deudas vencidas
●	Mediano Riesgo: Deudas con poco atraso*
●	Alto Riesgo: Deudas con atraso significativo*

*Semáforo deuda menor: Deuda vencida menor S/ 100 personas naturales o menor S/ 500 personas jurídicas

Verde: 0 <= Sem. < 0.001
 Amarillo: 0.001 <= Sem. <= 2
 Rojo: 2 < Sem. <= 6

Variación	Descripción
▼	Variación Negativa: La nueva información reportada ha incrementado tu riesgo crediticio
▲	Variación Positiva: La nueva información ha mejorado tu posición de riesgo
	Variación Porcentual Positiva: El monto total reportado por la SBS/Microfinanzas o número de instituciones financieras ha aumentado
	Variación Porcentual Negativa: El monto total reportado por la SBS/Microfinanzas o número de instituciones financieras ha disminuido
	Aproximadamente igual o igual

Detalle de la deuda SBS/Microfinanzas

Entidad	Deuda Anterior			Deuda a OCT 2022				Rect. (1)	Disc.
	ABR 2022	JUL 2022	SET 2022	Fecha Inf.	Calif. (2)	Monto *	Días Venc.		
BCP	48.549.241,43	64.805.916,89	75.044.003,32	31/08/2022	NOR	75.044.003,32	5		
BBVA	26.195.219,63	20.117.342,07	19.214.970,25	31/08/2022	CPP	19.214.970,25			
SCOTIABANK	34.635.356,17	25.327.825,02	9.190.966,66	31/08/2022	NOR	9.190.966,66			
INTERBANK	4.311.846,66	4.674.544,44	3.836.554,96	31/08/2022	NOR	3.836.554,96			
BCO SANTANDER PERU	1.972.302,27	1.883.256,96	1.743.589,35	31/08/2022	NOR	1.743.589,35			
TOTAL	115.663.966,16	116.808.885,38	109.030.084,54			109.030.084,54			

(1) Ver detalle en el cuadro de Rectificaciones SBS

(2) NOR: Normal, CPP: Con Problemas Potenciales, DEF: Deficiente, DUD: Dudoso, PER: Pérdida, SCAL: Sin Calificación

Detalle de la deuda de Otros Créditos

Entidad	Deuda Anterior			Deuda a OCT 2022				Disc.
	ABR 2022	JUL 2022	SET 2022	Fecha Inf.	Calif. (2)	Monto	Días Venc.	
TOTAL								

(2) NOR: Normal, CPP: Con Problemas Potenciales, DEF: Deficiente, DUD: Dudoso, PER: Pérdida, SCAL: Sin Calificación

Detalle de vencidos

# Doc	Fuente - Acreedor	Monto *	Días Venc.
	Protestos Sin Regularizar	35.471,09	1,005
2	CARTONES DEL PACIFICO SOCIEDAD ANO CERRADA	21.853,97	1,005
1	DICOMSA S.A	9.605,44	643
1	TECNIPACK S.A.C.	4.011,68	642

Utilización de Líneas de Crédito

Instituciones	**	Línea Aprobada	Línea No Utilizada	Línea Utilizada	% L. Uti.
BCP	DES		21.596.314,67		
BCP	TOT		116.740,76		
BBVA	DES		8.101.810,41		
SCOTIABANK	PRE		1.050.323,71		
TOTAL			30.865.189,55		0%

**(DES): Descuentos, (PRE): Préstamos, (TOT): Otras Tarjetas de Crédito

Principales Acreedores

Montos expresados en unidades de soles*

Resumen de Deudas

Descripción de la Deuda	Monto *	Días Venc.
Deuda total SBS al 31/08/2022	109.030.084,54	
% Calificación normal	82,38	
Peor Calificación (2)	CPP	
Otros Créditos	0,00	****
Deuda vencida		
Protestos Sin Regularizar	35.471,09	1,005
Total deuda vencida	35.471,09	

Detalle de deuda SBS/Microfinanzas

Institución SBS	Calif. (2)	Saldo *	% Ven.	Días Venc.	Rect.(1)
BCP	NOR	75.044.003,32	0.00	5	
BBVA	CPP	19.214.970,25	0.00		
SCOTIABANK	NOR	9.190.966,66	0.00		
INTERBANK	NOR	3.836.554,96	0.00		
BCO SANTANDER PERU	NOR	1.743.589,35	0.00		
Deuda Total SBS/MicroFinanzas		109.030.084,54	0		

Detalle de Riesgos SBS/Microfinanzas

Concepto	Saldo *
Deuda Directa	101.190.368,78
Deuda Indirecta	7.839.715,76
Deuda Castigada	0,00
Deuda Total SBS/MicroFinanzas	109.030.084,54
Línea Tarj.Cred. No utilizada	116.740,76
Total Riesgo SBS/MicroFinanzas	109.146.825,30

Detalle de deuda Otros Créditos

Empresa	Calif. (2)	Saldo *	% Ven.	Días Venc.	Disc.
Deuda Total Otros Créditos		0,00	0		

Detalle de vencidos

# Doc	Fuente - Acreedor	Monto *	Días Venc.
	Protestos Sin Regularizar	35.471,09	1,005
2	CARTONES DEL PACIFICO SOCIEDAD ANO CERRADA	21.853,97	1,005
1	DICOMSA S.A	9.605,44	643
1	TECNIPACK S.A.C.	4.011,68	642

Detalle Variación

Montos expresados en unidades de soles*

Resumen de la variación

Descripción de la deuda	22/09/2022	04/10/2022	Variación
Score	0.176	0.176	0.000
Nro. Entidades SBS/Microf.	5	5	0
Riesgo Total SBS/Microf. *	109.030.084,54	109.030.084,54	
Deuda Directa	101.190.368,78	101.190.368,78	0,00
Deuda Indirecta	7.839.715,76	7.839.715,76	0,00
Deuda Castigada	0,00	0,00	0,00

Variación del Riesgo Total SBS/Microf. *	Antes	04/10/2022	Variación
Último Mes	109.030.084,54	109.030.084,54	0,00
Último Trimestre	116.808.885,38	109.030.084,54	-7.778.800,84
Último Semestre	115.663.966,16	109.030.084,54	-6.633.881,62
Último Año	152.032.566,79	109.030.084,54	-43.002.482,25

Calificación SBS/Microf.	22/09/2022	04/10/2022	Variación
% NOR (Normal)	82.38	82.38	
% CPP (Con Problemas Potenciales)	17.62	17.62	0.00
% DEF (Deficiente)	0.00	0.00	0.00
% DUD (Dudoso)	0.00	0.00	0.00
% PER (Pérdida)	0.00	0.00	0.00

Deuda vencida *	22/09/2022	04/10/2022	Variación
Protestos Sin Regularizar	34.388,47	35.471,09	
Total deuda vencida	34.388,47	35.471,09	1.082,62
Deuda por Otros Créditos *	22/09/2022	04/10/2022	Variación
Total deuda otros créditos	0,00	0,00	0,00

Detalle de la variación

Fuente - Acreedor *	22/09/2022	04/10/2022	Variación
Protestos Sin Regularizar			1.082,62
CARTONES DEL PACIFICO SOCIEDAD	21.101,91	21.853,97	752,06
ANONIMA CERRADA			
DICOMSA S.A	9.274,88	9.605,44	330,56

Posición Histórica

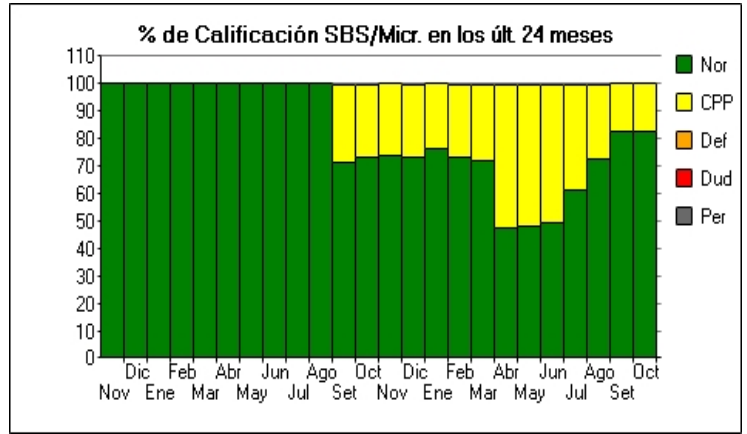
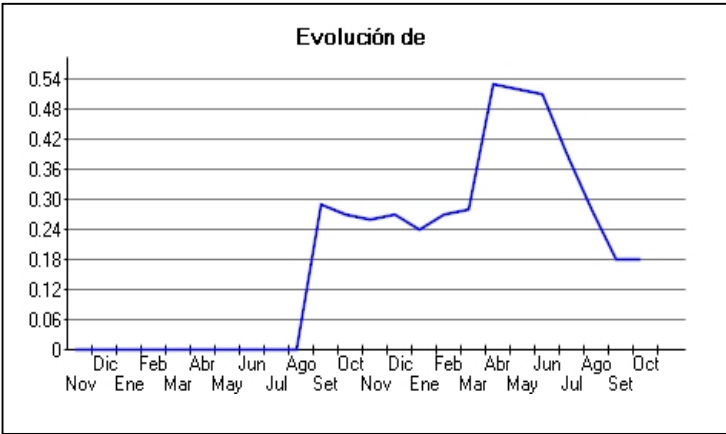
Montos expresados en unidades de soles*

Fecha de Proceso	Sema. Actual	Sem. Riesgo	Var.	Superintendencia de Banca y Seguros (SBS/Microfinan.)				Otros Créditos	Otros Vencidos *				Ctas. Cerr./Anu.		Otros Repor. Negati.		
				# Enti.	Deuda Total *	% Cali. normal	Peor Califi.(2)		Deuda Vencida *	Protestos	Docs. Impagos	Deuda Tributaria	Deuda Laboral	Cta. Cte.		Tar. Créd.	
04/10/2022	●	0.176	☰	5	109.030.084,54	82.38	CPP	0,00	0,00	35.471,09	0,00	0,00	0,00	0,00	0	0	0
22/09/2022	●	0.176	☰	5	109.030.084,54	82.38	CPP	0,00	0,00	34.388,47	0,00	0,00	0,00	0,00	0	0	0
01/09/2022	●	0.276	☰	5	105.536.211,06	72.44	CPP	0,00	0,00	34.388,47	0,00	0,00	0,00	0,00	0	0	0
22/08/2022	●	0.276	☰	5	105.536.211,06	72.44	CPP	0,00	0,00	34.759,88	11.453,28	0,00	0,00	0,00	0	0	0
17/08/2022	●	0.389	☰	5	116.808.885,38	61.09	CPP	0,00	0,00	34.759,88	11.453,28	0,00	0,00	0,00	0	0	0
02/08/2022	●	0.389	☰	5	116.808.885,38	61.09	CPP	0,00	0,00	34.759,88	14.090,62	0,00	0,00	0,00	0	0	0
22/07/2022	●	0.389	☰	5	116.808.885,38	61.09	CPP	0,00	0,00	34.238,33	2.637,34	0,00	0,00	0,00	0	0	0
18/07/2022	●	0.505	☰	5	99.688.180,55	49.46	CPP	0,00	0,00	34.238,33	2.637,34	0,00	0,00	0,00	0	0	0
01/07/2022	●	0.505	☰	5	99.688.180,55	49.46	CPP	0,00	0,00	34.238,33	0,00	0,00	0,00	0,00	0	0	0
23/06/2022	●	0.505	☰	5	99.688.180,55	49.46	CPP	0,00	0,00	33.258,43	0,00	0,00	0,00	0,00	0	0	0
16/06/2022	●	0.520	☰	5	98.945.780,91	47.99	CPP	0,00	0,00	33.258,43	0,00	0,00	0,00	0,00	0	0	0
01/06/2022	●	0.520	☰	5	98.945.780,91	47.99	CPP	0,00	0,00	33.258,43	5.274,68	0,00	0,00	0,00	0	0	0
23/05/2022	●	0.520	☰	5	98.945.780,91	47.99	CPP	0,00	0,00	34.372,66	5.274,68	0,00	0,00	0,00	0	0	0
17/05/2022	●	0.526	☰	5	115.663.966,16	47.41	CPP	0,00	0,00	34.372,66	5.274,68	0,00	0,00	0,00	0	0	0
03/05/2022	●	0.526	☰	5	115.663.966,16	47.41	CPP	0,00	0,00	34.372,66	5.274,68	0,00	0,00	0,00	0	0	0
25/04/2022	●	0.526	▼	5	115.663.966,16	47.41	CPP	0,00	0,00	33.234,72	5.274,68	0,00	0,00	0,00	0	0	0
19/04/2022	●	0.282	☰	5	133.555.714,01	71.80	CPP	0,00	0,00	33.234,72	5.274,68	0,00	0,00	0,00	0	0	0
01/04/2022	●	0.282	☰	5	133.555.714,01	71.80	CPP	0,00	0,00	33.234,72	2.637,34	0,00	0,00	0,00	0	0	0
22/03/2022	●	0.282	☰	5	133.555.714,01	71.80	CPP	0,00	0,00	33.693,05	2.637,34	0,00	0,00	0,00	0	0	0
17/03/2022	●	0.269	☰	4	140.179.141,81	73.14	CPP	0,00	0,00	33.693,05	2.637,34	0,00	0,00	0,00	0	0	0
01/03/2022	●	0.269	☰	4	140.179.141,81	73.14	CPP	0,00	0,00	33.693,05	0,00	0,00	0,00	0,00	0	0	0
23/02/2022	●	0.269	☰	4	140.179.141,81	73.14	CPP	0,00	0,00	34.380,57	0,00	0,00	0,00	0,00	0	0	0

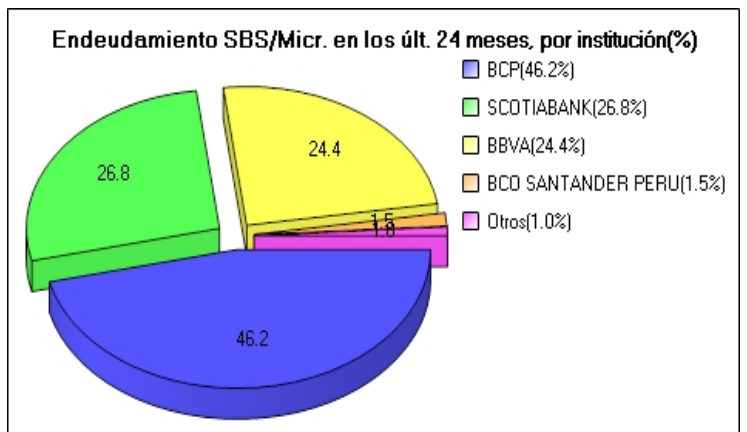
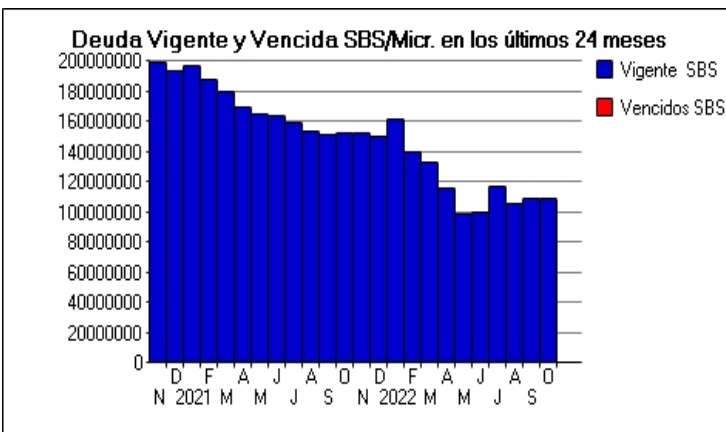
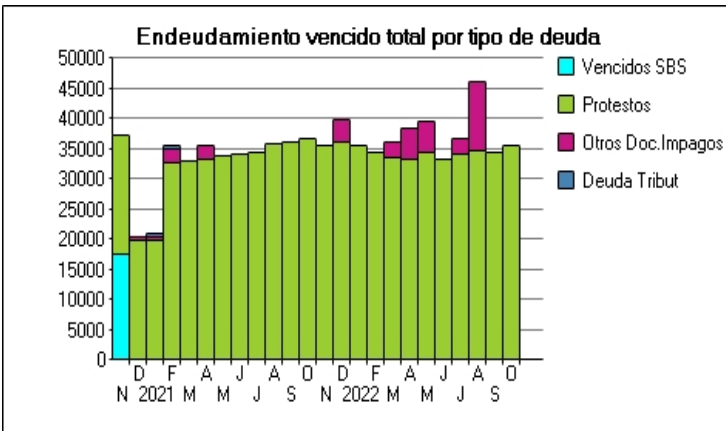
01/02/202	●	0.239	☰	4 161.637.158,55	76.09	CPP	0,00	0,00	34.380,57	0,00	0,00	0,00	0	0	0
24/01/202	●	0.239	☰	4 161.637.158,55	76.09	CPP	0,00	0,00	35.518,50	0,00	0,00	0,00	0	0	0
18/01/202	●	0.266	☰	4 150.101.582,41	73.35	CPP	0,00	0,00	35.518,50	0,00	0,00	0,00	0	0	0
12/01/202	●	0.266	☰	4 150.101.582,41	73.35	CPP	0,00	0,00	35.518,50	3.894,00	0,00	0,00	0	0	0
03/01/202	●	0.266	☰	4 150.101.582,41	73.35	CPP	0,00	0,00	35.518,50	3.894,00	0,00	0,00	0	0	0
21/12/202	●	0.266	☰	4 150.101.582,41	73.35	CPP	0,00	0,00	36.111,18	3.894,00	0,00	0,00	0	0	0
17/12/202	●	0.264	☰	4 152.032.566,79	73.59	CPP	0,00	0,00	36.111,18	3.894,00	0,00	0,00	0	0	0
01/12/202	●	0.264	☰	4 152.032.566,79	73.59	CPP	0,00	0,00	36.111,18	0,00	0,00	0,00	0	0	0
23/11/202	●	0.264	☰	4 152.032.566,79	73.59	CPP	0,00	0,00	35.534,31	0,00	0,00	0,00	0	0	0
02/11/202	●	0.269	☰	4 152.946.379,87	73.11	CPP	0,00	0,00	35.534,31	0,00	0,00	0,00	0	0	0
22/10/202	●	0.269	☰	4 152.946.379,87	73.11	CPP	0,00	0,00	36.680,16	0,00	0,00	0,00	0	0	0
04/10/202	●	0.285	☰	4 151.192.938,08	71.46	CPP	0,00	0,00	36.680,16	0,00	0,00	0,00	0	0	0
30/09/202	●	0.285	☰	4 151.192.938,08	71.46	CPP	0,00	0,00	36.285,04	0,00	0,00	0,00	0	0	0
23/09/202	●	0.285	▼	4 151.192.938,08	71.46	CPP	0,00	0,00	36.285,04	0,00	0,00	0,00	0	0	0
01/09/202	●	0.000	☰	4 154.028.134,88	100.00	NOR	0,00	0,00	36.285,04	0,00	0,00	0,00	0	0	0
23/08/202	●	0.000	☰	4 154.028.134,88	100.00	NOR	0,00	0,00	35.937,33	0,00	0,00	0,00	0	0	0
17/08/202	●	0.000	☰	4 158.889.913,07	100.00	NOR	0,00	0,00	35.937,33	0,00	0,00	0,00	0	0	0
02/08/202	●	0.000	☰	4 158.889.913,07	100.00	NOR	0,00	0,00	35.937,33	98,84	0,00	0,00	0	0	0
24/07/202	●	0.000	☰	4 158.889.913,07	100.00	NOR	0,00	0,00	34.499,11	98,84	0,00	0,00	0	0	0
17/07/202	●	0.000	☰	4 163.958.495,11	100.00	NOR	0,00	0,00	34.499,11	98,84	0,00	0,00	0	0	0
01/07/202	●	0.000	☰	4 163.958.495,11	100.00	NOR	0,00	0,00	34.499,11	0,00	0,00	0,00	0	0	0
23/06/202	●	0.000	☰	4 163.958.495,11	100.00	NOR	0,00	0,00	34.183,00	0,00	0,00	0,00	0	0	0
01/06/202	●	0.000	☰	4 165.699.884,33	100.00	NOR	0,00	0,00	34.183,00	0,00	0,00	0,00	0	0	0
26/05/202	●	0.000	☰	4 165.699.884,33	100.00	NOR	0,00	0,00	33.938,03	0,00	0,00	0,00	0	0	0
24/05/202	●	0.000	☰	4 165.699.884,33	100.00	NOR	0,00	0,00	33.938,03	2.478,00	0,00	0,00	0	0	0
03/05/202	●	0.000	☰	4 169.291.533,50	100.00	NOR	0,00	0,00	33.938,03	2.478,00	0,00	0,00	0	0	0
23/04/202	●	0.000	☰	4 169.291.533,50	100.00	NOR	0,00	0,00	33.392,76	2.478,00	0,00	0,00	0	0	0
16/04/202	●	0.000	☰	4 179.936.608,16	100.00	NOR	0,00	0,00	33.392,76	2.478,00	0,00	0,00	0	0	0
05/04/202	●	0.000	☰	4 179.936.608,16	100.00	NOR	0,00	0,00	33.392,76	0,00	0,00	0,00	0	0	0
25/03/202	●	0.000	☰	4 179.936.608,16	100.00	NOR	0,00	0,00	32.887,01	0,00	0,00	0,00	0	0	0
17/03/202	●	0.000	☰	4 187.887.078,03	100.00	NOR	0,00	0,00	32.887,01	0,00	0,00	0,00	0	0	0
08/03/202	●	0.000	☰	4 187.887.078,03	100.00	NOR	0,00	0,00	32.887,01	2.478,00	0,00	0,00	0	0	0
02/03/202	●	0.000	☰	4 187.887.078,03	100.00	NOR	0,00	0,00	32.887,01	2.478,00	790,00	0,00	0	0	0
26/02/202	●	0.000	☰	4 187.887.078,03	100.00	NOR	0,00	0,00	32.768,47	2.478,00	790,00	0,00	0	0	0
17/02/202	●	0.000	☰	4 196.955.602,13	100.00	NOR	0,00	0,00	32.768,47	2.478,00	790,00	0,00	0	0	0
16/02/202	●	0.000	☰	4 196.955.602,13	100.00	NOR	0,00	0,00	32.768,47	0,00	790,00	0,00	0	0	0
15/02/202	●	0.000	☰	4 196.955.602,13	100.00	NOR	0,00	0,00	19.976,54	0,00	790,00	0,00	0	0	0
02/02/202	●	0.000	☰	4 196.955.602,13	100.00	NOR	0,00	0,00	19.976,54	574,13	790,00	0,00	0	0	0
23/01/202	●	0.000	☰	4 196.955.602,13	100.00	NOR	0,00	0,00	19.905,18	574,13	790,00	0,00	0	0	0
14/01/202	●	0.000	☰	4 193.736.761,93	100.00	NOR	0,00	0,00	19.905,18	574,13	790,00	0,00	0	0	0
11/01/202	●	0.000	☰	4 193.736.761,93	100.00	NOR	0,00	0,00	19.905,18	574,13	790,00	0,00	0	0	0
05/01/202	●	0.000	☰	4 193.736.761,93	100.00	NOR	0,00	0,00	19.905,18	574,13	0,00	0,00	0	0	0
28/12/202	●	0.000	☰	4 193.736.761,93	100.00	NOR	0,00	0,00	19.800,88	574,13	0,00	0,00	0	0	0
22/12/202	●	0.000	☰	4 193.736.761,93	100.00	NOR	0,00	0,00	19.800,88	0,00	0,00	0,00	0	0	0
01/12/202	●	0.000	☰	4 199.034.975,80	100.00	NOR	17.495,58	0,00	19.800,88	0,00	0,00	0,00	0	0	0
25/11/202	●	0.000	☰	4 199.034.975,80	100.00	NOR	17.495,58	0,00	19.833,81	0,00	0,00	0,00	0	0	0
02/11/202	●	0.000	☰	4 203.449.958,55	100.00	NOR	17.495,58	0,00	19.833,81	0,00	0,00	0,00	0	0	0

Gráficos

Montos expresados en unidades de soles*



NOR: Normal, CPP: Con Problemas Potenciales, DEF: Deficiente, DUD: Dudoso, PER: Pérdida, SCAL: Sin Calificación



Reporte de Vencidos

Montos expresados en unidades de soles*

Fuente - Acreedor	JUL 2022			AGO 2022			SET 2022			OCT 2022		
	# Docs.	Monto *	Dias V.	# Docs.	Monto *	Dias V.	# Docs.	Monto *	Dias V.	# Docs.	Monto *	Dias V.
Protestos Sin Regularizar												
CARTONES DEL PACIFICO SOCIEDAD ANONIMA CERRA	2	20.997,61	940	2	21.359,92	971	2	21.101,91	100	2	21.853,97	100
DICOMSA S.A	1	9.229,04	578	1	9.388,28	609	1	9.274,88	63	1	9.605,44	64
TECNIPACK S.A.C.	1	4.011,68	577	1	4.011,68	608	1	4.011,68	63	1	4.011,68	64
Total	4	34.238,33	940	4	34.759,88	971	4	34.388,47	100	4	35.471,09	100
Documentos Impagos												
LA FIDUCIARIA S.A.	1	2.637,34	50		0,00	0		0,00			0,00	
FT VENDOR FINANCE PERU S.A.		0,00		1	11.453,28	57		0,00	0		0,00	
Total	1	2.637,34	50	1	11.453,28	57	0			0		

Montos expresados en unidades de soles*

Fuente - Acreedor	MAR 2022			ABR 2022			MAY 2022			JUN 2022		
	# Docs.	Monto *	Dias V.	# Docs.	Monto *	Dias V.	# Docs.	Monto *	Dias V.	# Docs.	Monto *	Dias V.
Protestos Sin Regularizar												
CARTONES DEL PACIFICO SOCIEDAD ANONIMA CERRA	2	20.618,82	818	2	20.300,43	848	2	21.090,93	87	2	20.316,90	90
DICOMSA S.A	1	9.062,55	456	1	8.922,61	486	1	9.270,05	51	1	8.929,85	54
TECNIPACK S.A.C.	1	4.011,68	455	1	4.011,68	485	1	4.011,68	51	1	4.011,68	54
Total	4	33.693,05	818	4	33.234,72	848	4	34.372,66	87	4	33.258,43	90
Documentos Impagos												
LA FIDUCIARIA S.A.	1	2.637,34	48	2	5.274,68	78	2	5.274,68	10		0,00	0
FT VENDOR FINANCE PERU S.A.		0,00			0,00			0,00			0,00	
Total	1	2.637,34	48	2	5.274,68	78	2	5.274,68	10	0		

Montos expresados en unidades de soles*

Fuente - Acreedor	NOV 2021			DIC 2021			ENE 2022			FEB 2022		
	# Docs.	Monto *	Dias V.	# Docs.	Monto *	Dias V.	# Docs.	Monto *	Dias V.	# Docs.	Monto *	Dias V.
Protestos Sin Regularizar												
CARTONES DEL PACIFICO SOCIEDAD ANONIMA CERRA	2	21.897,89	697	2	22.298,63	728	2	21.886,91	75	2	21.096,42	78
DICOMSA S.A	1	9.624,74	335	1	9.800,87	366	1	9.619,91	39	1	9.272,47	42
TECNIPACK S.A.C.	1	4.011,68	334	1	4.011,68	365	1	4.011,68	39	1	4.011,68	42
Total	4	35.534,31	697	4	36.111,18	728	4	35.518,50	75	4	34.380,57	78
Documentos Impagos												
LA FIDUCIARIA S.A.		0,00		2	3.894,00	75		0,00	0		0,00	
FT VENDOR FINANCE PERU S.A.		0,00			0,00			0,00			0,00	
Total	0			2	3.894,00	75	0			0		

Reporte SBS/Microfinanzas

Montos expresados en unidades de soles*

Última fecha reportada por la SBS : 31/08/2022

ÚLTIMOS 6 MESES	MAY 2022 (SBS: ABR 2022)	JUN 2022 (SBS: MAY 2022)	JUL 2022 (SBS: JUN 2022)	AGO 2022 (SBS: JUL 2022)	SET 2022 (SBS: AGO 2022)	OCT 2022 (SBS: AGO2022)
NOR (Normal)	47.99	49.46	61.09	72.44	82.38	82.38
% Porcentaje CPP (Con Problemas Pote.)	52.01	50.54	38.91	27.56	17.62	17.62
de DEF (Deficiente)	0.00	0.00	0.00	0.00	0.00	0.00
Calificación DUD (Dudoso)	0.00	0.00	0.00	0.00	0.00	0.00
PER (Pérdida)	0.00	0.00	0.00	0.00	0.00	0.00

Institución	MAY 2022 (SBS: ABR 2022)		JUN 2022 (SBS: MAY 2022)		JUL 2022 (SBS: JUN 2022)		AGO 2022 (SBS: JUL 2022)		SET 2022 (SBS: AGO 2022)		OCT 2022 (SBS: AGO2022)	
	Monto *	Dias V.	Monto *	Dias V.	Monto *	Dias V.	Monto *	Dias V.	Monto *	Dias V.	Monto *	Dias V.
BCP	40.823.671,10		42.770.217,58	5	64.805.916,89		70.374.656,70	10	75.044.003,32	5	75.044.003,32	5
BBVA	21.127.512,72	8	21.509.129,22		20.117.342,07		19.630.632,03		19.214.970,25		19.214.970,25	
SCOTIABANK	30.335.788,34		28.877.610,27		25.327.825,02		9.460.382,76		9.190.966,66		9.190.966,66	
INTERBANK	4.674.544,44		4.674.544,44		4.674.544,44		4.199.252,74		3.836.554,96		3.836.554,96	

BCO SANTANDER PERU	1.984.264,31		1.856.679,04		1.883.256,96	24	1.871.286,83	25	1.743.589,35		1.743.589,35	
TOTAL	98.945.780,91	8	99.688.180,55	5	116.808.885,38	24	105.536.211,06	25	109.030.084,54	5	109.030.084,54	5

Última fecha reportada por la SBS : 31/08/2022

Operación	MAY 2022 (SBS: ABR 2022)		JUN 2022 (SBS: MAY 2022)		JUL 2022 (SBS: JUN 2022)		AGO 2022 (SBS: JUL 2022)		SET 2022 (SBS: AGO 2022)		OCT 2022 (SBS: AGO2022)	
	Monto *	Dias V.	Monto *	Dias V.	Monto *	Dias V.	Monto *	Dias V.	Monto *	Dias V.	Monto *	Dias V.
RESUMEN												
- Total Deuda	98.945.780,91	8	99.688.180,55	5	116.808.885,38	24	105.536.211,06	25	109.030.084,54	5	109.030.084,54	5
- Línea No Utilizada	47.047.579,49		41.903.279,86		45.902.127,54		42.326.600,23		38.608.854,85		38.608.854,85	
- Garantías	118.032.820,00		115.912.629,00		117.252.765,00		118.551.153,00		117.124.082,00		117.124.082,00	
CREDITOS DIRECTOS												
- PROGRAMA REACTIVA PERU	10.000.000,00		10.000.000,00				9.460.382,76		9.190.966,66		9.190.966,66	
-- Re progr. Emergencia Sanitaria	926.355,48		848.376,08		854.582,57		826.922,75		736.977,41		736.977,41	
- CRÉDITOS VIGENTES	62.151.018,36	8	63.160.799,74	5	79.940.566,33	24	84.074.305,05	25	87.720.968,10	5	87.720.968,10	5
-- Corp: Cred. Rev. Línea Tarj. Crédito	6.204,48		19,65		13.459,73							
-- Corp: Descuentos	11.738.121,64	8	14.600.728,68	5	17.018.798,96		2.584.286,80					
--- Letras	11.230.042,17	8	13.716.401,29		15.747.480,48		2.584.286,80					
--- Otros	508.079,47		884.327,39	5	1.271.318,48							
-- Corp: Préstamos	23.306.597,30		23.306.597,30		41.556.597,30							
--- No Revolventes	23.306.597,30		23.306.597,30		41.556.597,30							
-- Corp: Factoring	1.120.222,04		1.217.632,50		948.039,13							
-- Corp: Arrendamiento Financ	6.566.940,12		6.081.066,90		5.998.701,75	24	5.448.231,38	25				
-- GranE: Cred. Rev. Línea Tarj. Crédito							16.049,57		972,79		972,79	
-- GranE: Descuentos	9.412.932,78		7.954.754,71		4.674.544,44		22.067.019,08	10	24.502.470,75	5	24.502.470,75	5
--- Letras	9.412.932,78		7.954.754,71		4.674.544,44		21.176.324,97	4	23.325.551,08	5	23.325.551,08	5
--- Otros							890.694,11	10	1.176.919,67		1.176.919,67	
-- GranE: Préstamos	10.000.000,00		10.000.000,00		9.730.425,02		53.016.980,06		57.747.563,96		57.747.563,96	
--- No Revolventes	10.000.000,00		10.000.000,00		9.730.425,02		53.016.980,06		57.747.563,96		57.747.563,96	
-- GranE: Factoring							520.902,22		22.997,79		22.997,79	
-- GranE: Arrendamiento Financ							420.835,94		5.446.962,81		5.446.962,81	
- CRÉDITOS REFINANCIADOS	29.066.800,68		29.066.800,68		29.066.800,68		13.469.400,68		13.469.400,68		13.469.400,68	
-- Corp: Préstamos	13.469.400,68		13.469.400,68		13.469.400,68		13.469.400,68					
--- No Revolventes	13.469.400,68		13.469.400,68		13.469.400,68		13.469.400,68					
-- GranE: Préstamos	15.597.400,00		15.597.400,00		15.597.400,00				13.469.400,68		13.469.400,68	
--- No Revolventes	15.597.400,00		15.597.400,00		15.597.400,00				13.469.400,68		13.469.400,68	
CREDITOS INDIRECTOS												
- Cartas Fianza Otorgadas	7.727.961,87		7.460.580,13		7.801.518,37		7.992.505,33		7.839.715,76		7.839.715,76	
LINEA NO UTIL. Y CRED. NO DESEMB.												
- LinCred Descuentos	31.908.812,82		27.428.161,44		33.312.803,45		30.904.891,41		29.698.125,08		29.698.125,08	
- LinCred Préstamos	8.365.593,14		8.063.250,93		5.695.131,16		3.911.090,54		1.050.323,71		1.050.323,71	
- LinCred Avaluos Fianzas	25.875,66		24.282,26									
- LinCred Tarjeta Crédito	121.060,51		127.480,34		113.955,52		111.300,41		116.740,76		116.740,76	
- Cred No Desembolsados	78.459,32		75.737,60		78.275,14		80.219,23		78.663,96		78.663,96	
- Otras LinCred	6.547.778,04		6.184.367,29		6.701.962,27		7.319.098,64		7.665.001,34		7.665.001,34	
GARANTIAS												
- GARANTIAS RECIBIDAS	118.032.822,61		115.912.631,48		117.252.767,71		118.551.156,14		117.124.085,46		117.124.085,46	
-- 1era Hipotecas Inmuebles	53.295.388,65		51.446.591,92		53.170.282,11		54.490.851,21		53.434.395,93		53.434.395,93	
-- Fideicomiso Garantía	47.249.938,50		47.249.938,50		47.249.938,50		47.249.938,50		47.249.938,50		47.249.938,50	
-- Otras Garantías	630.604,61		608.729,17		629.124,32		644.749,63		632.249,39		632.249,39	
-- Gob. Nacional Reprog. Reactiva Perú	8.000.000,00		8.000.000,00		7.784.340,02		7.568.306,21		7.352.773,33		7.352.773,33	
-- Otras Gtias No Pref	8.856.890,85		8.607.371,89		8.419.082,76		8.597.310,59		8.454.728,31		8.454.728,31	

Montos expresados en unidades de soles*

Última fecha reportada por la SBS : 31/08/2022

6 MESES ANTERIORES		NOV 2021 (SBS: OCT 2021)	DIC 2021 (SBS: NOV 2021)	ENE 2022 (SBS: DIC 2021)	FEB 2022 (SBS: ENE 2022)	MAR 2022 (SBS: FEB 2022)	ABR 2022 (SBS: MAR 2022)
% Porcentaje de Calificación	NOR (Normal)	73.59	73.35	76.09	73.14	71.80	47.41
	CPP (Con Problemas Pote.)	26.41	26.65	23.91	26.86	28.20	52.59
	DEF (Deficiente)	0.00	0.00	0.00	0.00	0.00	0.00
	DUD (Dudoso)	0.00	0.00	0.00	0.00	0.00	0.00
	PER (Pérdida)	0.00	0.00	0.00	0.00	0.00	0.00

Institución	NOV 2021 (SBS: OCT 2021)		DIC 2021 (SBS: NOV 2021)		ENE 2022 (SBS: DIC 2021)		FEB 2022 (SBS: ENE 2022)		MAR 2022 (SBS: FEB 2022)		ABR 2022 (SBS: MAR 2022)	
	Monto *	Dias V.	Monto *	Dias V.	Monto *	Dias V.	Monto *	Dias V.	Monto *	Dias V.	Monto *	Dias V.
BCP	70.001.525,21	6	69.699.339,35	4	85.106.978,81		66.390.685,55		56.924.483,27	3	48.549.241,43	6

BBVA	39.389.786,98	2	37.924.240,57		35.524.838,08	1	33.924.255,12	4	33.075.435,61		26.195.219,63	
SCOTIABANK	40.150.000,00		40.009.360,99		38.647.797,42		37.656.947,11		37.656.947,11		34.635.356,17	
INTERBANK									3.836.554,96		4.311.846,66	
BCO SANTANDER PERU	2.491.254,60		2.468.641,50		2.357.544,24		2.207.254,03		2.062.293,06		1.972.302,27	
TOTAL	152.032.566,79	6	150.101.582,41	4	161.637.158,55	1	140.179.141,81	4	133.555.714,01	3	115.663.966,16	6

Última fecha reportada por la SBS : 31/08/2022

Operación	NOV 2021 (SBS: OCT 2021)		DIC 2021 (SBS: NOV 2021)		ENE 2022 (SBS: DIC 2021)		FEB 2022 (SBS: ENE 2022)		MAR 2022 (SBS: FEB 2022)		ABR 2022 (SBS: MAR 2022)	
	Monto *	Dias V.	Monto *	Dias V.	Monto *	Dias V.	Monto *	Dias V.	Monto *	Dias V.	Monto *	Dias V.
RESUMEN												
- Total Deuda	152.032.566,79	6	150.101.582,41	4	161.637.158,55	1	140.179.141,81	4	133.555.714,01	3	115.663.966,16	6
- Línea No Utilizada	5.328.721,40		1.331.166,68		1.170.986,96		28.324.034,40		36.542.344,53		45.308.824,08	
- Garantías	184.381.356,00		184.439.385,00		182.063.259,00		177.501.095,00		116.789.399,00		115.864.805,00	
CREDITOS DIRECTOS												
-- PROGRAMA REACTIVA PERU	10.121.355,05		10.000.000,00		10.000.000,00		10.000.000,00		10.000.000,00		10.000.000,00	
-- Reprgr. Emergencia Sanitaria	27.341.881,80		20.521.890,57		20.444.535,10		20.349.080,67		20.241.917,40		939.091,27	
- CRÉDITOS VIGENTES	144.074.158,81	6	119.715.474,49	4	115.369.461,90	1	110.150.659,57	4	103.702.135,61	3	67.251.548,45	6
-- Corp: Cred. Rev. Línea Tarj. Crédito	259,16		367,70		530,61		380,45		383,07		3.228,36	
-- Corp: Descuentos	31.176.287,07	6	48.312.337,89	4	43.712.676,84	1	38.547.175,85	4	28.363.204,46	3	11.055.328,71	6
--- Letras	29.554.495,51	6	46.988.643,44	4	42.999.821,76	1	37.556.376,50	4	27.936.252,70		10.377.416,97	6
--- Otros	1.621.791,56	1	1.323.694,45	4	712.855,08		990.799,35		426.951,76	3	677.911,74	
-- Corp: Préstamos	103.476.628,12		62.037.139,68		62.037.139,68		62.737.139,68		62.737.139,68		43.495.139,00	
--- NoRevolventes	103.476.628,12		62.037.139,68		62.037.139,68		62.737.139,68		62.737.139,68		43.495.139,00	
-- Corp: Factoring	835.027,89		961.933,67		1.643.513,72		1.426.183,44		1.782.632,15		1.766.552,74	
-- Corp: Arrendamiento Financ	8.585.956,57		8.403.695,55		7.975.601,05		7.439.780,15		6.982.221,29		6.619.452,98	
-- GranE: Descuentos									3.836.554,96		4.311.846,66	
--- Letras									3.836.554,96		4.311.846,66	
- CRÉDITOS REFINANCIADOS			22.282.426,87		22.282.426,87		22.282.426,87		22.282.426,87		40.957.868,74	
-- Corp: Préstamos			22.282.426,87		22.282.426,87		22.282.426,87		22.282.426,87		40.957.868,74	
--- NoRevolventes			22.282.426,87		22.282.426,87		22.282.426,87		22.282.426,87		40.957.868,74	
CREDITOS INDIRECTOS												
- Cartas Fianza Otorgadas	7.958.407,98		8.103.681,05		23.985.269,78		7.746.055,37		7.571.151,53		7.454.548,97	
LINEA NO UTIL. Y CRED. NO DESEMB.												
- LinCred Descuentos							13.796.212,98		22.746.010,43		31.748.756,02	
- LinCred Préstamos	1.089.943,11		1.246.262,55		1.089.396,63		8.036.232,49		7.838.280,63		7.706.429,27	
- LinCred Avales Fianzas							25.990,20		24.939,84		24.244,08	
- LinCred Tarjeta Crédito							127.119,44		126.881,92		124.271,60	
- Cred No Desembolsados	83.378,28		84.904,13		81.590,33		78.643,50		76.863,12		75.676,20	
- Otras LinCred							6.259.835,79		5.729.368,59		5.629.446,91	
- LinCred Esq Multilínea	4.155.400,01											
GARANTIAS												
- GARANTIAS RECIBIDAS	184.381.358,71		184.439.387,91		182.063.261,05		177.501.097,45		116.789.402,25		115.864.807,63	
-- 1era Hipotecas Inmuebles	118.238.476,26		120.402.278,91		118.179.194,00		113.910.870,96		52.211.131,92		51.404.889,74	
-- 1era GBienes Fácil Realización	1.714.413,72											
-- Fideicomiso Garantía	46.084.366,00		46.084.366,00		46.084.366,00		46.084.366,00		47.249.938,50		47.249.938,50	
-- Otras Garantías	1.196.419,11		668.105,36		655.769,58		632.084,90		617.775,41		608.235,74	
-- Gob. Nacional Repr. Reactiva Perú	8.000.000,00		8.000.000,00		8.000.000,00		8.000.000,00		8.000.000,00		8.000.000,00	
-- Otras Gtías No Pref	9.147.683,62		9.284.637,64		9.143.931,47		8.873.775,59		8.710.556,42		8.601.743,65	

Reporte SBS/Microfinanzas por entidades

Reportado por : BCP

Última fecha reportada por la SBS : 31/08/2022

Operación	MAY 2022 (SBS: ABR2022)		JUN 2022 (SBS: MAY2022)		JUL 2022 (SBS: JUN2022)		AGO 2022 (SBS: JUL2022)		SET 2022 (SBS: AGO2022)		OCT 2022 (SBS: AGO2022)	
	Monto *	Dias V.	Monto *	Dias V.	Monto *	Dias V.	Monto *	Dias V.	Monto *	Dias V.	Monto *	Dias V.
Calificación (2)	NOR		NOR		NOR		NOR		NOR		NOR	
RESUMEN												
- Total Deuda	40.823.671,10		42.770.217,58	5	64.805.916,89		70.374.656,70	10	75.044.003,32	5	75.044.003,32	5
- Línea No Utilizada	39.064.926,99		34.975.948,28		37.265.855,39		33.076.211,13		29.378.056,77		29.378.056,77	

- Garantías	53.926.345,00	52.055.661,00	53.799.758,00	55.135.961,00	54.066.998,00	54.066.998,00				
CREDITOS DIRECTOS										
- CRÉDITOS VIGENTES	33.095.709,23	35.309.637,45	5	57.004.398,52	62.382.151,37	10	67.204.287,56	5	67.204.287,56	5
-- Corp:Cred.Rev.LineaTarj.Crédito	6.204,48	19,65		13.459,73						
-- Corp:Descuentos	8.171.144,13	10.336.513,64	5	14.048.988,02						
--- Letras	7.663.064,66	9.452.186,25		12.777.669,54						
--- Otros	508.079,47	884.327,39	5	1.271.318,48						
-- Corp:Préstamos	23.306.597,30	23.306.597,30		41.556.597,30						
--- NoRevolventes	23.306.597,30	23.306.597,30		41.556.597,30						
-- Corp:Factoring	1.120.222,04	1.217.632,50		948.039,13						
-- Corp:ArrendamientoFinanc	491.541,28	448.874,36		437.314,34						
-- GranE:Cred.Rev.LineaTarj.Crédito				16.049,57	972,79		972,79			
-- GranE:Descuentos				17.867.766,34	10	18.237.890,61	5	18.237.890,61	5	5
--- Letras				16.977.072,23	4	17.060.970,94	5	17.060.970,94	5	5
--- Otros				890.694,11	10	1.176.919,67		1.176.919,67		
-- GranE:Préstamos				43.556.597,30		48.556.597,30		48.556.597,30		
--- NoRevolventes				43.556.597,30		48.556.597,30		48.556.597,30		
-- GranE:Factoring				520.902,22		22.997,79		22.997,79		
-- GranE:ArrendamientoFinanc				420.835,94		385.829,07		385.829,07		
CREDITOS INDIRECTOS										
- CartasFianzaOtorgadas	7.727.961,87	7.460.580,13		7.801.518,37	7.992.505,33		7.839.715,76		7.839.715,76	
LINEA NO UTIL. Y CRED. NO DESEMB.										
- LinCredDescuentos	25.052.210,98	21.587.818,26		25.799.938,65	22.805.811,28		21.596.314,67		21.596.314,67	
- LinCredPréstamos	7.318.001,80	7.052.000,13		4.649.998,95	2.840.000,80					
- LinCredAvalessFianzas	25.875,66	24.282,26								
- LinCredTarjetaCrédito	121.060,51	127.480,34		113.955,52	111.300,41		116.740,76		116.740,76	
- OtrasLinCred	6.547.778,04	6.184.367,29		6.701.962,27	7.319.098,64		7.665.001,34		7.665.001,34	
GARANTIAS										
- GARANTIAS RECIBIDAS	53.926.346,94	52.055.662,50		53.799.759,28	55.135.962,46		54.066.999,92		54.066.999,92	
-- 1eraHipotecasInmuebles	53.295.388,65	51.446.591,92		53.170.282,11	54.490.851,21		53.434.395,93		53.434.395,93	
-- OtrasGarantias	630.604,61	608.729,17		629.124,32	644.749,63		632.249,39		632.249,39	
-- OtrasGtiasNoPref	353,68	341,41		352,85	361,62		354,60		354,60	

Última fecha reportada por la SBS : 31/08/2022

Operación	NOV 2021 (SBS: OCT2021)		DIC 2021 (SBS: NOV2021)		ENE 2022 (SBS: DIC2021)		FEB 2022 (SBS: ENE2022)		MAR 2022 (SBS: FEB2022)		ABR 2022 (SBS: MAR2022)	
	Monto *	Dias V.	Monto *	Dias V.	Monto *	Dias V.	Monto *	Dias V.	Monto *	Dias V.	Monto *	Dias V.
Calificación (2)	NOR		NOR		NOR		NOR		NOR		NOR	
RESUMEN												
- Total Deuda	70.001.525,21	6	69.699.339,35	4	85.106.978,81		66.390.685,55		56.924.483,27	3	48.549.241,43	6
- Línea No Utilizada							23.994.278,44		31.757.333,54		39.410.625,43	
- Garantías	119.435.262,00		121.070.757,00		118.835.330,00		114.543.308,00		52.829.252,00		52.013.465,00	
CREDITOS DIRECTOS												
- CRÉDITOS VIGENTES	62.043.117,23	6	61.595.658,30	4	61.121.709,03		58.644.630,18		49.353.331,74	3	41.094.692,46	6
-- Corp:Cred.Rev.LineaTarj.Crédito	259,16		367,70		530,61		380,45		383,07		3.228,36	
-- Corp:Descuentos	23.216.683,86	6	27.162.190,15	4	26.051.394,22		23.145.687,35		13.541.722,61	3	5.330.149,49	6
--- Letras	21.594.892,30	6	25.838.495,70	4	25.338.539,14		22.154.888,00		13.114.770,85		4.652.237,75	6
--- Otros	1.621.791,56	1	1.323.694,45	4	712.855,08		990.799,35		426.951,76	3	677.911,74	
-- Corp:Préstamos	37.295.139,00		32.795.139,00		32.795.139,00		33.495.139,00		33.495.139,00		33.495.139,00	
--- NoRevolventes	37.295.139,00		32.795.139,00		32.795.139,00		33.495.139,00		33.495.139,00		33.495.139,00	
-- Corp:Factoring	835.027,89		961.933,67		1.643.513,72		1.426.183,44		1.782.632,15		1.766.552,74	
-- Corp:ArrendamientoFinanc	696.007,32		676.027,78		631.131,48		577.239,94		533.454,91		499.622,87	
CREDITOS INDIRECTOS												
- CartasFianzaOtorgadas	7.958.407,98		8.103.681,05		23.985.269,78		7.746.055,37		7.571.151,53		7.454.548,97	
LINEA NO UTIL. Y CRED. NO DESEMB.												
- LinCredDescuentos							10.595.151,00		19.064.141,40		26.936.664,66	
- LinCredPréstamos							6.986.182,01		6.812.001,79		6.695.998,18	
- LinCredAvalessFianzas							25.990,20		24.939,84		24.244,08	
- LinCredTarjetaCrédito							127.119,44		126.881,92		124.271,60	
- OtrasLinCred							6.259.835,79		5.729.368,59		5.629.446,91	
GARANTIAS												
- GARANTIAS RECIBIDAS	119.435.263,35		121.070.758,98		118.835.331,38		114.543.310,37		52.829.253,82		52.013.466,62	
-- 1eraHipotecasInmuebles	118.238.476,26		120.402.278,91		118.179.194,00		113.910.870,96		52.211.131,92		51.404.889,74	
-- OtrasGarantias	1.196.419,11		668.105,36		655.769,58		632.084,90		617.775,41		608.235,74	
-- OtrasGtiasNoPref	367,98		374,71		367,80		354,51		346,49		341,14	

Reportado por : BBVA

Última fecha reportada por la SBS : 31/08/2022

Operación	MAY 2022 (SBS: ABR2022)		JUN 2022 (SBS: MAY2022)		JUL 2022 (SBS: JUN2022)		AGO 2022 (SBS: JUL2022)		SET 2022 (SBS: AGO2022)		OCT 2022 (SBS: AGO2022)	
	Monto *	Dias V.	Monto *	Dias V.	Monto *	Dias V.	Monto *	Dias V.	Monto *	Dias V.	Monto *	Dias V.
Calificación (2)	CPP		CPP		CPP		CPP		CPP		CPP	
RESUMEN												
- Total Deuda	21.127.512,72	8	21.509.129,22		20.117.342,07		19.630.632,03		19.214.970,25		19.214.970,25	
- Línea No Utilizada	6.856.601,84		5.840.343,18		7.512.864,80		8.099.080,13		8.101.810,41		8.101.810,41	
- Garantías	8.856.537,00		8.607.030,00		8.418.729,00		8.596.948,00		8.454.373,00		8.454.373,00	
CREDITOS DIRECTOS												
-- CRÉDITOS VIGENTES	7.658.112,04	8	8.039.728,54		6.647.941,39		6.161.231,35		5.745.569,57		5.745.569,57	
--- Corp: Descuentos	3.566.977,51	8	4.264.215,04		2.969.810,94		2.584.286,80					
--- Letras	3.566.977,51	8	4.264.215,04		2.969.810,94		2.584.286,80					
-- Corp: ArrendamientoFinanc	4.091.134,53		3.775.513,50		3.678.130,45		3.576.944,55					
-- GranE: Descuentos									2.428.025,18		2.428.025,18	
--- Letras									2.428.025,18		2.428.025,18	
-- GranE: ArrendamientoFinanc									3.317.544,39		3.317.544,39	
- CRÉDITOS REFINANCIADOS	13.469.400,68		13.469.400,68		13.469.400,68		13.469.400,68		13.469.400,68		13.469.400,68	
-- Corp: Préstamos	13.469.400,68		13.469.400,68		13.469.400,68		13.469.400,68					
--- NoRevolventes	13.469.400,68		13.469.400,68		13.469.400,68		13.469.400,68					
-- GranE: Préstamos									13.469.400,68		13.469.400,68	
--- NoRevolventes									13.469.400,68		13.469.400,68	
LINEA NO UTIL. Y CRED. NO DESEMB.												
- LinCredDescuentos	6.856.601,84		5.840.343,18		7.512.864,80		8.099.080,13		8.101.810,41		8.101.810,41	
GARANTIAS												
- GARANTIAS RECIBIDAS	8.856.537,17		8.607.030,48		8.418.729,91		8.596.948,97		8.454.373,71		8.454.373,71	
-- OtrasGtiasNoPref	8.856.537,17		8.607.030,48		8.418.729,91		8.596.948,97		8.454.373,71		8.454.373,71	

Última fecha reportada por la SBS : 31/08/2022

Operación	NOV 2021 (SBS: OCT2021)		DIC 2021 (SBS: NOV2021)		ENE 2022 (SBS: DIC2021)		FEB 2022 (SBS: ENE2022)		MAR 2022 (SBS: FEB2022)		ABR 2022 (SBS: MAR2022)	
	Monto *	Dias V.	Monto *	Dias V.	Monto *	Dias V.	Monto *	Dias V.	Monto *	Dias V.	Monto *	Dias V.
Calificación (2)	NOR		NOR		NOR		NOR		NOR		CPP	
RESUMEN												
- Total Deuda	39.389.786,98	2	37.924.240,57		35.524.838,08	1	33.924.255,12	4	33.075.435,61		26.195.219,63	
- Línea No Utilizada							3.201.061,98		3.681.869,03		4.812.091,36	
- Garantías	9.147.315,00		9.284.262,00		9.143.563,00		8.873.421,00		8.710.209,00		8.601.402,00	
CREDITOS DIRECTOS												
-- Reprgr. Emergencia Sanitaria	26.031.489,12		19.242.000,68		19.242.000,68		19.242.000,68		19.242.000,68			
- CRÉDITOS VIGENTES	39.389.786,98	2	37.924.240,57		35.524.838,08	1	33.924.255,12	4	33.075.435,61		6.953.218,95	
-- Corp: Descuentos	7.959.603,21	2	13.423.213,62		11.295.912,07	1	10.026.968,26	4	9.446.961,61		2.805.691,11	
--- Letras	7.959.603,21	2	13.423.213,62		11.295.912,07	1	10.026.968,26	4	9.446.961,61		2.805.691,11	
-- Corp: Préstamos	26.031.489,12		19.242.000,68		19.242.000,68		19.242.000,68		19.242.000,68			
--- NoRevolventes	26.031.489,12		19.242.000,68		19.242.000,68		19.242.000,68		19.242.000,68			
-- Corp: ArrendamientoFinanc	5.398.694,65		5.259.026,27		4.986.925,33		4.655.286,18		4.386.473,32		4.147.527,84	
- CRÉDITOS REFINANCIADOS											19.242.000,68	
-- Corp: Préstamos											19.242.000,68	
--- NoRevolventes											19.242.000,68	
LINEA NO UTIL. Y CRED. NO DESEMB.												
- LinCredDescuentos							3.201.061,98		3.681.869,03		4.812.091,36	
GARANTIAS												
- GARANTIAS RECIBIDAS	9.147.315,64		9.284.262,93		9.143.563,67		8.873.421,08		8.710.209,93		8.601.402,51	
-- OtrasGtiasNoPref	9.147.315,64		9.284.262,93		9.143.563,67		8.873.421,08		8.710.209,93		8.601.402,51	

Reportado por : SCOTIABANK

Última fecha reportada por la SBS : 31/08/2022

Operación	MAY 2022 (SBS: ABR2022)		JUN 2022 (SBS: MAY2022)		JUL 2022 (SBS: JUN2022)		AGO 2022 (SBS: JUL2022)		SET 2022 (SBS: AGO2022)		OCT 2022 (SBS: AGO2022)	
	Monto *	Dias V.	Monto *	Dias V.	Monto *	Dias V.	Monto *	Dias V.	Monto *	Dias V.	Monto *	Dias V.
Calificación (2)	CPP		CPP		CPP		CPP		NOR		NOR	
RESUMEN												

- Total Deuda	30.335.788,34	28.877.610,27	25.327.825,02	9.460.382,76	9.190.966,66	9.190.966,66
- Línea No Utilizada	1.047.591,34	1.011.250,80	1.045.132,21	1.071.089,74	1.050.323,71	1.050.323,71
- Garantías	55.249.938,00	55.249.938,00	55.034.278,00	54.818.244,00	54.602.711,00	54.602.711,00
- PROGRAMA REACTIVA PERU	10.000.000,00	10.000.000,00		9.460.382,76	9.190.966,66	9.190.966,66
CREDITOS DIRECTOS						
- CRÉDITOS VIGENTES	14.738.388,34	13.280.210,27	9.730.425,02	9.460.382,76	9.190.966,66	9.190.966,66
-- GranE: Descuentos	4.738.388,34	3.280.210,27				
--- Letras	4.738.388,34	3.280.210,27				
-- GranE: Préstamos	10.000.000,00	10.000.000,00	9.730.425,02	9.460.382,76	9.190.966,66	9.190.966,66
--- NoRevolventes	10.000.000,00	10.000.000,00	9.730.425,02	9.460.382,76	9.190.966,66	9.190.966,66
- CRÉDITOS REFINANCIADOS	15.597.400,00	15.597.400,00	15.597.400,00			
-- GranE: Préstamos	15.597.400,00	15.597.400,00	15.597.400,00			
--- NoRevolventes	15.597.400,00	15.597.400,00	15.597.400,00			
LINEA NO UTIL. Y CRED. NO DESEMB.						
- LinCredPréstamos	1.047.591,34	1.011.250,80	1.045.132,21	1.071.089,74	1.050.323,71	1.050.323,71
GARANTIAS						
- GARANTIAS RECIBIDAS	55.249.938,50	55.249.938,50	55.034.278,52	54.818.244,71	54.602.711,83	54.602.711,83
-- FideicomisoGarantía	47.249.938,50	47.249.938,50	47.249.938,50	47.249.938,50	47.249.938,50	47.249.938,50
-- Gob. Nacional Reprog. Reactiva Perú	8.000.000,00	8.000.000,00	7.784.340,02	7.568.306,21	7.352.773,33	7.352.773,33

Última fecha reportada por la SBS : 31/08/2022

Operación	NOV 2021 (SBS: OCT2021)		DIC 2021 (SBS: NOV2021)		ENE 2022 (SBS: DIC2021)		FEB 2022 (SBS: ENE2022)		MAR 2022 (SBS: FEB2022)		ABR 2022 (SBS: MAR2022)	
	Monto *	Dias V.	Monto *	Dias V.	Monto *	Dias V.	Monto *	Dias V.	Monto *	Dias V.	Monto *	Dias V.
Calificación (2)	CPP		CPP		CPP		CPP		CPP		CPP	
RESUMEN												
- Total Deuda	40.150.000,00		40.009.360,99		38.647.797,42		37.656.947,11		37.656.947,11		34.635.356,17	
- Línea No Utilizada	5.245.343,12		1.246.262,55		1.089.396,63		1.050.050,48		1.026.278,84		1.010.431,09	
- Garantías	55.798.779,00		54.084.366,00		54.084.366,00		54.084.366,00		55.249.938,00		55.249.938,00	
- PROGRAMA REACTIVA PERU	10.121.355,05		10.000.000,00		10.000.000,00		10.000.000,00		10.000.000,00		10.000.000,00	
CREDITOS DIRECTOS												
- CRÉDITOS VIGENTES	40.150.000,00		17.726.934,12		16.365.370,55		15.374.520,24		15.374.520,24		12.919.488,11	
-- Corp: Descuentos			7.726.934,12		6.365.370,55		5.374.520,24		5.374.520,24		2.919.488,11	
--- Letras			7.726.934,12		6.365.370,55		5.374.520,24		5.374.520,24		2.919.488,11	
-- Corp: Préstamos	40.150.000,00		10.000.000,00		10.000.000,00		10.000.000,00		10.000.000,00		10.000.000,00	
--- NoRevolventes	40.150.000,00		10.000.000,00		10.000.000,00		10.000.000,00		10.000.000,00		10.000.000,00	
- CRÉDITOS REFINANCIADOS			22.282.426,87		22.282.426,87		22.282.426,87		22.282.426,87		21.715.868,06	
-- Corp: Préstamos			22.282.426,87		22.282.426,87		22.282.426,87		22.282.426,87		21.715.868,06	
--- NoRevolventes			22.282.426,87		22.282.426,87		22.282.426,87		22.282.426,87		21.715.868,06	
LINEA NO UTIL. Y CRED. NO DESEMB.												
- LinCredPréstamos	1.089.943,11		1.246.262,55		1.089.396,63		1.050.050,48		1.026.278,84		1.010.431,09	
- LinCredEsqMultilínea	4.155.400,01											
GARANTIAS												
- GARANTIAS RECIBIDAS	55.798.779,72		54.084.366,00		54.084.366,00		54.084.366,00		55.249.938,50		55.249.938,50	
-- 1eraGBienesFácilRealización	1.714.413,72											
-- FideicomisoGarantía	46.084.366,00		46.084.366,00		46.084.366,00		46.084.366,00		47.249.938,50		47.249.938,50	
-- Gob. Nacional Reprog. Reactiva Perú	8.000.000,00		8.000.000,00		8.000.000,00		8.000.000,00		8.000.000,00		8.000.000,00	

Reportado por : INTERBANK

Última fecha reportada por la SBS : 31/08/2022

Operación	MAY 2022 (SBS: ABR2022)		JUN 2022 (SBS: MAY2022)		JUL 2022 (SBS: JUN2022)		AGO 2022 (SBS: JUL2022)		SET 2022 (SBS: AGO2022)		OCT 2022 (SBS: AGO2022)	
	Monto *	Dias V.	Monto *	Dias V.	Monto *	Dias V.	Monto *	Dias V.	Monto *	Dias V.	Monto *	Dias V.
Calificación (2)	NOR		NOR		NOR		NOR		NOR		NOR	
RESUMEN												
- Total Deuda	4.674.544,44		4.674.544,44		4.674.544,44		4.199.252,74		3.836.554,96		3.836.554,96	
CREDITOS DIRECTOS												
- CRÉDITOS VIGENTES	4.674.544,44		4.674.544,44		4.674.544,44		4.199.252,74		3.836.554,96		3.836.554,96	
-- GranE: Descuentos	4.674.544,44		4.674.544,44		4.674.544,44		4.199.252,74		3.836.554,96		3.836.554,96	
--- Letras	4.674.544,44		4.674.544,44		4.674.544,44		4.199.252,74		3.836.554,96		3.836.554,96	

Última fecha reportada por la SBS : 31/08/2022

Operación	NOV 2021 (SBS: OCT2021)		DIC 2021 (SBS: NOV2021)		ENE 2022 (SBS: DIC2021)		FEB 2022 (SBS: ENE2022)		MAR 2022 (SBS: FEB2022)		ABR 2022 (SBS: MAR2022)	
	Monto *	Dias V.	Monto *	Dias V.	Monto *	Dias V.	Monto *	Dias V.	Monto *	Dias V.	Monto *	Dias V.

Calificación (2)									NOR	NOR
RESUMEN										
- Total Deuda									3.836.554,96	4.311.846,66
CREDITOS DIRECTOS										
- CRÉDITOS VIGENTES									3.836.554,96	4.311.846,66
-- GranE: Descuentos									3.836.554,96	4.311.846,66
--- Letras									3.836.554,96	4.311.846,66

Reportado por : BCO SANTANDER PERU

Última fecha reportada por la SBS : 31/08/2022

Operación	MAY 2022 (SBS: ABR2022)		JUN 2022 (SBS: MAY2022)		JUL 2022 (SBS: JUN2022)		AGO 2022 (SBS: JUL2022)		SET 2022 (SBS: AGO2022)		OCT 2022 (SBS: AGO2022)	
	Monto *	Dias V.	Monto *	Dias V.	Monto *	Dias V.	Monto *	Dias V.	Monto *	Dias V.	Monto *	Dias V.
Calificación (2)	NOR		NOR		NOR		NOR		NOR		NOR	
RESUMEN												
- Total Deuda	1.984.264,31		1.856.679,04		1.883.256,96	24	1.871.286,83	25	1.743.589,35		1.743.589,35	
- Línea No Utilizada	78.459,32		75.737,60		78.275,14		80.219,23		78.663,96		78.663,96	
CREDITOS DIRECTOS												
-- Reprgr. Emergencia Sanitaria	926.355,48		848.376,08		854.582,57		826.922,75		736.977,41		736.977,41	
- CRÉDITOS VIGENTES	1.984.264,31		1.856.679,04		1.883.256,96	24	1.871.286,83	25	1.743.589,35		1.743.589,35	
-- Corp: ArrendamientoFinanc	1.984.264,31		1.856.679,04		1.883.256,96	24	1.871.286,83	25				
-- GranE: ArrendamientoFinanc									1.743.589,35		1.743.589,35	
LINEA NO UTIL. Y CRED. NO DESEMB.												
- CredNoDesembolsados	78.459,32		75.737,60		78.275,14		80.219,23		78.663,96		78.663,96	

Última fecha reportada por la SBS : 31/08/2022

Operación	NOV 2021 (SBS: OCT2021)		DIC 2021 (SBS: NOV2021)		ENE 2022 (SBS: DIC2021)		FEB 2022 (SBS: ENE2022)		MAR 2022 (SBS: FEB2022)		ABR 2022 (SBS: MAR2022)	
	Monto *	Dias V.	Monto *	Dias V.	Monto *	Dias V.	Monto *	Dias V.	Monto *	Dias V.	Monto *	Dias V.
Calificación (2)	NOR		NOR		NOR		NOR		NOR		NOR	
RESUMEN												
- Total Deuda	2.491.254,60		2.468.641,50		2.357.544,24		2.207.254,03		2.062.293,06		1.972.302,27	
- Línea No Utilizada	83.378,28		84.904,13		81.590,33		78.643,50		76.863,12		75.676,20	
CREDITOS DIRECTOS												
-- Reprgr. Emergencia Sanitaria	1.310.392,68		1.279.889,89		1.202.534,42		1.107.079,99		999.916,72		939.091,27	
- CRÉDITOS VIGENTES	2.491.254,60		2.468.641,50		2.357.544,24		2.207.254,03		2.062.293,06		1.972.302,27	
-- Corp: ArrendamientoFinanc	2.491.254,60		2.468.641,50		2.357.544,24		2.207.254,03		2.062.293,06		1.972.302,27	
LINEA NO UTIL. Y CRED. NO DESEMB.												
- CredNoDesembolsados	83.378,28		84.904,13		81.590,33		78.643,50		76.863,12		75.676,20	

Rectificaciones SBS

Entidad	Periodo SBS	Cuenta	Concepto Rectificación	Dice	Debe Decir
---------	-------------	--------	------------------------	------	------------

Aval/Codeudor

Montos expresados en unidades de soles*

Es Avalista de:

Información reportada por la SBS al 31/08/2022

Tipo Doc	Nro Documento	Nombre/Razón Social	Act	Pre	12m
----------	---------------	---------------------	-----	-----	-----

Montos expresados en unidades de soles*

Quiénes lo Avalan:

Información reportada por la SBS al 31/08/2022

Tipo Doc	Nro Documento	Nombre/Razón Social	Act	Pre	12m
----------	---------------	---------------------	-----	-----	-----

Montos expresados en unidades de soles*

Es Avalista de:

Información Reportada por Entidades de Microfinanzas / Otros Créditos

Tipo Doc	Nro Documento	Nombre/Razón Social	Act	Pre	12m
----------	---------------	---------------------	-----	-----	-----

Montos expresados en unidades de soles*

Quiénes lo Avalan:

Información Reportada por Entidades de Microfinanzas / Otros Créditos

Tipo Doc	Nro Documento	Nombre/Razón Social	Act	Pre	12m
----------	---------------	---------------------	-----	-----	-----

Documentos Protestados como Deudor/Aceptante

Montos expresados en unidades*

Reportado por la Cámara de Comercio de Lima (CCL)

Documentos Protestados sin Regularizar

	# Doc	Monto (S/) *	Max Días Venc.
Total:	4	35.471,09	1,005

Tipo de Cambio 3.981

Nro. Secuencia	Tip. ** Reg.	Acreedor/Girador	Tipo Doc.	Moneda	Monto *	Monto * (S/)	Boletín	F. Protesto	F. Venc	Días Venc.
36605		DICOMSA S.A	FAN	US\$	2.412,82	9.605,44	01/2021	11/01/2021	30/12/2020	643
36606		TECNIPACK S.A.C.	FAN	S/.	4.011,68	4.011,68	01/2021	12/01/2021	31/12/2020	642
6343811	PR	CARTONES DEL PACIFICO SOCIEDAD ANONIMA CERRADA	LET	US\$	4.064,54	16.180,93	01/2020	03/01/2020	/ /	1,005
6343820	PR	CARTONES DEL PACIFICO SOCIEDAD ANONIMA CERRADA	LET	US\$	1.425,03	5.673,04	01/2020	06/01/2020	/ /	1,002

**PR: Protestos, CJ: Cobranza Judicial, MO: Moras, PP: Procesos Penales

Montos expresados en unidades*

Reportado por la Cámara de Comercio de Lima (CCL)

Documentos Protestados Regularizados

	# Doc	Monto (S/) *
Total:	0	0,00

Nro. Secuencia	Tip. ** Reg.	Acreedor/Girador	Tipo Doc.	Moneda	Monto *	Monto * (S/)	Boletín	F. Protesto	F. Venc.	F. Reg
----------------	--------------	------------------	-----------	--------	---------	--------------	---------	-------------	----------	--------

**PR: Protestos, CJ: Cobranza Judicial, MO: Moras, PP: Procesos Penales

Documentos Protestados como Acreedor/Girador

Montos expresados en unidades*

Reportado por la Cámara de Comercio de Lima (CCL)

Documentos Protestados sin Regularizar

	# Doc	Monto (S/) *	Max Días Venc.
Total:	2244	35.653.520,88	2,765

Se muestran hasta los 10 primeros documentos ordenados por Fecha de Boletín de la CCL

Tipo de Cambio 3.981

Nro. Secuencia	Tip. ** Reg.	Deudor/Aceptante	Tipo Doc.	Moneda	Monto *	Monto * (S/)	Boletín	F. Protesto	F. Venc	Días Venc.
66505	PR	DISTRIBUIDORA HERMER HNOS. S.A.C.	FAN	S/.	47.113,25	47.113,25	07/2022	13/07/2022	03/07/2022	93
6512715	PR	LALY CORPORATION S.A.C.	LET	S/.	50.000,00	50.000,00	05/2022	03/05/2022	/ /	154
6512481	PR	LALY CORPORATION S.A.C.	LET	S/.	50.000,00	50.000,00	05/2022	12/05/2022	/ /	145
80000288990	PR	BAZAR LIBRERIA DISTRIBUIDORA LATINO SOCIEDAD COMERCI	LET	S/.	40.000,00	40.000,00	05/2022	04/05/2022	21/04/2022	166
80000289066	PR	BAZAR LIBRERIA DISTRIBUIDORA LATINO SOCIEDAD COMERCI	LET	S/.	40.000,00	40.000,00	05/2022	13/05/2022	02/05/2022	155
50000051570	PR	MULTISERVICIOS DISUM E.I.R.L.	LET	S/.	6.463,80	6.463,80	05/2022	04/05/2022	28/03/2022	190
50000051554	PR	MULTISERVICIOS DISUM E.I.R.L.	LET	S/.	6.041,14	6.041,14	05/2022	02/05/2022	09/04/2022	178
80000288801	PR	BAZAR LIBRERIA DISTRIBUIDORA LATINO SOCIEDAD COMERCI	LET	S/.	62.500,00	62.500,00	04/2022	22/04/2022	11/04/2022	176

80000288740	PR	BAZAR LIBRERIA DISTRIBUIDORA LATINO SOCIEDAD COMERCI	LET	S/.	62.500,00	62.500,00	04/2022	07/04/2022	25/03/2022	193
80000288759	PR	BAZAR LIBRERIA DISTRIBUIDORA LATINO SOCIEDAD COMERCI	LET	S/.	62.500,00	62.500,00	04/2022	22/04/2022	11/04/2022	176

**PR: Protestos, CJ: Cobranza Judicial, MO: Moras, PP: Procesos Penales

Montos expresados en unidades*

Reportado por la Cámara de Comercio de Lima (CCL)

Documentos Protestados Regularizados

	# Doc	Monto (S/) *
Total:	82	1.963.563,82

Se muestran hasta los 10 primeros documentos ordenados por Fecha de Boletín de la CCL

Nro. Secuencia	Tip. ** Reg.	Deudor/Aceptante	Tipo Doc.	Moneda	Monto *	Monto * (S/)	Boletín	F. Protesto	F. Venc.	F. Reg
6505539	PR	MACROTIENDAS KOKY S.A.C.	LET	S/.	8.407,07	8.407,07	03/2022	22/03/2022	/ /	10/06/2022
480000681577	PR	IMPORTADORA EL REY S.R.L.	LET	S/.	5.733,31	5.733,31	02/2022	24/02/2022	/ /	13/05/2022
130000017508	MO	TRUJILLO BOOKSHOP E.I.R.L.	FAN	S/.	4.554,04	4.554,04	12/2021	21/12/2021	/ /	20/05/2022
38580	MO	IMPORTADORA DISTRIBUIDORA MUNDIAL SAC	FAN	S/.	9.612,75	9.612,75	03/2021	04/03/2021	22/02/2021	27/01/2022
500000675183	PR	DISTRIBUCIONES CHACHA S.R.L.	LET	S/.	7.000,00	7.000,00	03/2021	09/03/2021	/ /	26/04/2021
500000675192	PR	DISTRIBUCIONES CHACHA S.R.L.	LET	S/.	7.000,00	7.000,00	03/2021	09/03/2021	/ /	26/04/2021
500000675193	PR	DISTRIBUCIONES CHACHA S.R.L.	LET	S/.	7.000,00	7.000,00	03/2021	09/03/2021	/ /	26/04/2021
500000675201	PR	DISTRIBUCIONES CHACHA S.R.L.	LET	S/.	7.000,00	7.000,00	03/2021	09/03/2021	/ /	26/04/2021
500000675202	PR	DISTRIBUCIONES CHACHA S.R.L.	LET	S/.	7.000,00	7.000,00	03/2021	09/03/2021	/ /	26/04/2021
500000675203	PR	DISTRIBUCIONES CHACHA S.R.L.	LET	S/.	7.000,00	7.000,00	03/2021	09/03/2021	/ /	26/04/2021

**PR: Protestos, CJ: Cobranza Judicial, MO: Moras, PP: Procesos Penales

Detalle de Vencidos

Comercio Exterior

Montos expresados en unidades de dólares

Muestra información reportada por la SUNAT desde el 07/02/2011

Resumen por Ejercicio

Ejercicio	Actividad	Número de Operaciones	Importe USD *	N° Países	3 países con mayor número de operaciones
2022	EXPORTACIÓN	57	5.683.441,36	20	ECUADOR, GERMANY, PANAMA
	IMPORTACIÓN	204	9.587.104,51	24	CHINA, GERMANY, JAPAN
2021	EXPORTACIÓN	119	9.126.918,33	22	ECUADOR, COLOMBIA, GERMANY
	IMPORTACIÓN	312	8.229.134,17	25	CHINA, GERMANY, JAPAN
2020	EXPORTACIÓN	91	6.624.998,61	21	GERMANY, ARGENTINA, ECUADOR
	IMPORTACIÓN	295	7.522.318,49	26	CHINA, GERMANY, "KOREA, REPUBLIC OF"
2019	EXPORTACIÓN	158	11.631.366,77	25	GERMANY, ECUADOR, BRAZIL
	IMPORTACIÓN	609	22.527.335,11	31	CHINA, GERMANY, COLOMBIA
2018	EXPORTACIÓN	156	13.070.245,36	29	GERMANY, ARGENTINA, ECUADOR
	IMPORTACIÓN	631	25.998.772,93	32	GERMANY, CHINA, COLOMBIA

Resumen por Meses

Actividad	Ejercicio	Mes	Número de Operaciones	Importe USD *	N° Países	3 países con mayor número de operaciones
EXPORTACIÓN	2022	JULIO	6	1.348.913,71	5	URUGUAY, BRAZIL, CHILE
		JUNIO	13	965.158,20	5	BARBADOS, ECUADOR, HAITI
		MAYO	8	1.264.953,14	5	BRAZIL, ARGENTINA, AUSTRALIA
		ABRIL	6	404.735,32	5	ECUADOR, GUATEMALA, MEXICO
		MARZO	9	800.291,20	5	TRINIDAD AND TOBAGO, BRAZIL, CHILE
		FEBRERO	7	492.760,90	5	GERMANY, ECUADOR, MEXICO
	2021	ENERO	8	406.628,89	5	PANAMA, ECUADOR, GUATEMALA
		DICIEMBRE	15	1.115.853,08	5	COLOMBIA, PANAMA, CHILE
		NOVIEMBRE	9	997.203,82	5	COLOMBIA, ARGENTINA, CHILE
		OCTUBRE	19	2.555.426,05	5	ARGENTINA, BRAZIL, GERMANY

		SETIEMBRE	11	904.351,19	5	ECUADOR, GUATEMALA, MEXICO
		AGOSTO	10	431.408,47	5	ECUADOR, NEW ZEALAND, EL SALVADOR
		JULIO	6	395.974,02	5	ECUADOR, BRAZIL, CHILE
		JUNIO	9	470.573,52	5	ECUADOR, GUATEMALA, ARGENTINA
		MAYO	7	212.125,24	5	COLOMBIA, ECUADOR, MEXICO
		ABRIL	7	468.070,02	5	ECUADOR, GERMANY, BRAZIL
		MARZO	5	580.350,32	5	BRAZIL, ECUADOR, MEXICO
		FEBRERO	10	598.776,83	5	ECUADOR, UNITED STATES, COLOMBIA
		ENERO	11	396.805,75	5	ECUADOR, CHILE, COLOMBIA
	2020	DICIEMBRE	9	507.869,44	7	GERMANY, TRINIDAD AND TOBAGO, URUGUAY
		NOVIEMBR	15	953.462,20	7	ARGENTINA, PANAMA, BRAZIL
		OCTUBRE	7	975.310,62	7	PARAGUAY, URUGUAY, ARGENTINA
		SETIEMBRE	7	623.378,00	7	ARGENTINA, AUSTRALIA, CHILE
		AGOSTO	8	417.590,57	7	GUATEMALA, NEW ZEALAND, URUGUAY
		JULIO	11	693.268,59	7	GERMANY, ECUADOR, MEXICO
		JUNIO	5	512.101,31	7	ARGENTINA, COLOMBIA, GERMANY
		MAYO	2	231.973,71	7	GERMANY, DOMINICAN REPUBLIC
		MARZO	7	359.698,59	7	GERMANY, MEXICO, PARAGUAY
		FEBRERO	10	712.576,26	7	ARGENTINA, BARBADOS, BRAZIL
		ENERO	10	637.769,31	7	ECUADOR, GERMANY, BRAZIL
	2019	DICIEMBRE	18	941.510,06	8	ARGENTINA, GERMANY, ECUADOR
		NOVIEMBR	19	1.162.884,09	8	PANAMA, GERMANY, ARGENTINA
		OCTUBRE	11	1.019.090,68	8	ARGENTINA, BRAZIL, COLOMBIA
		SETIEMBRE	13	1.400.197,97	8	COLOMBIA, GERMANY, ECUADOR
		AGOSTO	10	656.104,07	8	GERMANY, BRAZIL, COLOMBIA
		JULIO	15	1.745.586,14	8	ECUADOR, BRAZIL, COLOMBIA
		JUNIO	9	1.158.115,58	8	GERMANY, DOMINICAN REPUBLIC, GUATEMALA
		MAYO	15	935.798,64	8	GERMANY, BRAZIL, ECUADOR
		ABRIL	12	444.282,07	8	BRAZIL, ECUADOR, TRINIDAD AND TOBAGO
		MARZO	14	924.958,09	8	BRAZIL, ECUADOR, GERMANY
		FEBRERO	9	745.964,73	8	ECUADOR, MEXICO, PANAMA
		ENERO	13	496.874,63	8	ECUADOR, GERMANY, COLOMBIA
	2018	DICIEMBRE	14	853.707,87	10	PANAMA, GUATEMALA, CHILE
		NOVIEMBR	13	1.095.852,07	10	PANAMA, ARGENTINA, BARBADOS
		OCTUBRE	16	1.246.652,96	10	GERMANY, ARGENTINA, AUSTRIA
		SETIEMBRE	10	1.569.232,37	10	ARGENTINA, GERMANY, GUATEMALA
		AGOSTO	13	1.326.572,02	10	GERMANY, BRAZIL, COLOMBIA
		JULIO	12	651.644,52	10	GERMANY, ARGENTINA, ECUADOR
		JUNIO	18	1.686.674,38	10	ECUADOR, GUATEMALA, BRAZIL
		MAYO	14	1.066.167,26	10	GERMANY, ARGENTINA, AUSTRALIA
		ABRIL	10	929.614,17	10	DOMINICAN REPUBLIC, ECUADOR, NICARAGUA
		MARZO	14	1.021.478,41	10	GERMANY, ECUADOR, GUATEMALA
		FEBRERO	13	1.183.311,06	10	BRAZIL, GERMANY, HONDURAS
		ENERO	9	439.338,27	10	ECUADOR, MEXICO, NEW ZEALAND
IMPORTACIÓN	2022	JULIO	32	858.966,99	20	CHINA, GERMANY, UNITED STATES
		JUNIO	25	1.174.307,62	11	CHINA, GERMANY, INDIA
		MAYO	16	476.980,98	9	CHINA, UNITED STATES, "KOREA, REPUBLIC OF"
		ABRIL	33	861.084,14	12	GERMANY, CHINA, INDIA
		MARZO	48	2.350.234,60	10	CHINA, JAPAN, "KOREA, REPUBLIC OF"
		FEBRERO	24	2.681.472,17	12	GERMANY, BRAZIL, CHINA
		ENERO	26	1.184.058,02	14	CHINA, JAPAN, "KOREA, REPUBLIC OF"
	2021	DICIEMBRE	32	1.241.586,31	23	CHINA, JAPAN, "KOREA, REPUBLIC OF"
		NOVIEMBR	14	430.922,01	6	CHINA, GERMANY, INDIA
		OCTUBRE	30	923.492,80	13	CHINA, INDIA, GERMANY
		SETIEMBRE	28	1.116.082,69	15	CHINA, "KOREA, REPUBLIC OF", GERMANY
		AGOSTO	24	449.013,09	10	CHINA, JAPAN, GERMANY
		JULIO	25	640.666,32	11	CHINA, JAPAN, INDIA
		JUNIO	28	500.076,21	10	CHINA, JAPAN, "KOREA, REPUBLIC OF"
		MAYO	30	590.075,94	13	CHINA, INDIA, MALAYSIA
		ABRIL	25	626.263,43	9	CHINA, INDIA, GERMANY
		MARZO	40	965.163,00	14	CHINA, GERMANY, UNITED KINGDOM
		FEBRERO	17	362.829,44	10	CHINA, GERMANY, SPAIN
		ENERO	19	382.962,93	13	CHINA, GERMANY, INDIA
	2020	DICIEMBRE	25	512.695,88	14	CHINA, UNITED KINGDOM, INDIA
		NOVIEMBR	27	1.049.235,93	17	CHINA, GERMANY, "KOREA, REPUBLIC OF"
		OCTUBRE	28	347.624,73	11	GERMANY, CHINA, COLOMBIA

		SETIEMBRE	28	366.852,54	18	CHINA,GERMANY,MALAYSIA
		AGOSTO	19	177.164,82	10	CHINA,UNITED KINGDOM,GERMANY
		JULIO	15	138.287,38	9	GERMANY,CHINA,INDIA
		JUNIO	11	117.181,12	5	CHINA,GERMANY,SPAIN
		MAYO	18	407.978,45	7	CHINA,INDIA,"KOREA, REPUBLIC OF"
		ABRIL	18	512.740,37	17	CHINA,GERMANY,"KOREA, REPUBLIC OF"
		MARZO	18	431.355,52	13	GERMANY,COLOMBIA,"KOREA, REPUBLIC OF"
		FEBRERO	42	975.716,22	18	CHINA,GERMANY,COLOMBIA
		ENERO	46	2.485.485,53	18	CHINA,COLOMBIA,GERMANY
	2019	DICIEMBRE	56	2.372.606,02	15	CHINA,GERMANY,"KOREA, REPUBLIC OF"
		NOVIEMBR	40	1.036.307,69	13	CHINA,GERMANY,COLOMBIA
		OCTUBRE	46	1.949.395,69	14	CHINA,GERMANY,COLOMBIA
		SETIEMBRE	55	2.518.403,77	13	CHINA,GERMANY,"KOREA, REPUBLIC OF"
		AGOSTO	65	3.536.677,35	16	CHINA,GERMANY,"KOREA, REPUBLIC OF"
		JULIO	69	2.687.017,42	24	CHINA,GERMANY,JAPAN
		JUNIO	37	1.247.459,75	11	CHINA,GERMANY,BRAZIL
		MAYO	63	1.857.475,32	22	GERMANY,CHINA,COLOMBIA
		ABRIL	34	1.055.183,12	14	GERMANY,COLOMBIA,AUSTRIA
		MARZO	46	1.183.056,84	15	GERMANY,COLOMBIA,INDIA
		FEBRERO	38	1.015.515,39	18	CHINA,GERMANY,COLOMBIA
		ENERO	60	2.068.236,74	19	CHINA,GERMANY,COLOMBIA
	2018	DICIEMBRE	40	1.099.996,18	18	GERMANY,CHINA,COLOMBIA
		NOVIEMBR	47	1.757.791,15	17	GERMANY,CHINA,COLOMBIA
		OCTUBRE	57	3.738.677,26	16	GERMANY,CHINA,BRAZIL
		SETIEMBRE	59	3.814.109,76	16	CHINA,GERMANY,BRAZIL
		AGOSTO	59	3.828.545,95	18	GERMANY,CHINA,BRAZIL
		JULIO	75	3.500.377,27	22	CHINA,GERMANY,JAPAN
		JUNIO	53	1.905.233,46	19	GERMANY,CHINA,COLOMBIA
		MAYO	63	1.581.556,92	18	CHINA,GERMANY,INDIA
		ABRIL	42	1.093.475,30	15	CHINA,GERMANY,JAPAN
		MARZO	49	1.565.467,97	20	GERMANY,CHINA,COLOMBIA
		FEBRERO	36	705.652,09	10	GERMANY,"KOREA, REPUBLIC OF",JAPAN
		ENERO	51	1.407.889,61	17	COLOMBIA,GERMANY,CHINA

PUBLICACIÓN DIARIO "EL PERUANO"

Reporte Otros Créditos

Institución	MAY 2022		JUN 2022		JUL 2022		AGO 2022		SET 2022		OCT 2022	
	Monto *	Dias V.	Monto *	Dias V.	Monto *	Dias V.	Monto *	Dias V.	Monto *	Dias V.	Monto *	Dias V.

Institución	NOV 2021		DIC 2021		ENE 2022		FEB 2022		MAR 2022		ABR 2022	
	Monto *	Dias V.	Monto *	Dias V.	Monto *	Dias V.	Monto *	Dias V.	Monto *	Dias V.	Monto *	Dias V.

Reporte Otros Créditos por entidades

Sin Información