



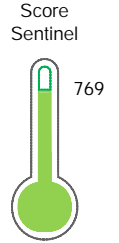
Reporte de Deudas

El reporte contiene solo los títulos seleccionados

- Información General
- Consulta Rápida
- Principales Acreedores
- Detalle Variación
- Posición Histórica
- Gráficos
- Rep. Vencidos
- Rep. SBS/Microf.
- SBS/Microf. Entidades
- Rectificaciones SBS
- Avalados/Avalistas
- Hechos de Importancia
- Documentos CCL
- Detalle de Vencidos
- Comercio Exterior
- Otros Créditos
- Otros Créd. Entidades
- Otros Rep. Negativos

RUC 20422626175 - MICHELIN DEL PERU S.A.

Fecha Proceso	Tipo Doc.	N. Doc.	Nota	Deuda Total *	Var.	Actual	Previo	12m
21/02/2024	RUC	20422626175	0.000	10.688.263,69				



Buen Puntaje

*** La persona consultada cuenta con los siguientes créditos e indicadores.**

Línea de Crédito

Sentinel Sabio

Bancarizado: SI

Recomendación de Sentinel Sabio

Evaluación Crediticia



APROBAR
Producto Genérico

Detalle:

- Cumple con todas las reglas de evaluación

Cuota Estimada Mensual

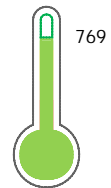
S/ 478349,



Score Sentinel

Nivel de Riesgo

Buen Puntaje



Recomendación:

Estadísticamente, en este nivel de score, 9 de 100 empresas podrían caer en incumplimiento en los próximos 12 meses

Información General

Datos Principales

24/01/2024: Última actualización de información reportada por SUNAT

Razón Social:	MICHELIN DEL PERU S.A.		
Nombre Comercial:	-		
Tipo de Contribuyente:	SOCIEDAD ANONIMA		
Estado de Contribuyente:	ACTIVO	Condición del Contribuyente:	HABIDO
Inicio de Actividades:	24/02/1999		
Tamaño contribuyente:	PRINCIPAL	Dependencia:	I.PRICO NACIONAL
Actividad Económica Principal	VTA. MAY. DE OTROS PRODUCTOS.		
Actividad Económica Secundaria 1	VENTA PARTES, PIEZAS, ACCESORI	Actividad Económica Secundaria 2	-
Fecha Inscripción RRPP:	21/01/1999	Número de Partida Registral:	-
Folio:	-	Asiento:	-

Agente de retención

Direcciones Registradas

Dirección	Fuente
AVENIDA PRIMAVERA NRO 1796 INT 402 URBANIZACION CENTRO COMERCIAL MONTERRI SANTIAGO DE SURCO - LIMA - LIMA	SUNAT - DOMICILIO FISCAL
CALLE PIEDRA LIZA MZA. M LTE. B ASENTAMIENTO HUMANO EX-FUNDO LA TABOADA CALLAO - CALLAO - CALLAO (SUB LOTE B)	SUNAT - DEPOSITO
AVENIDA INDUSTRIAL NRO. SN ZONA INDUSTRIAL SECTOR CATA CATAS ILO - ILO - MOQUEGUA (FRENTE A BALNEARIOS DEL SUR)	SUNAT - DEPOSITO
AVENIDA ALFREDO BENAVIDES NRO. 3878 URBANIZACION CHAMA SANTIAGO DE SURCO - LIMA - LIMA (FRENTE AL BANCO DE LA NACION)	SUNAT - DEPOSITO
CARRETERA VENTANILLA KM. 8 LTE. A ZONA INDUSTRIAL VENTANILLA VENTANILLA - CALLAO - CALLAO (FRENTE A CEMENTERIO SN VENTANILLA)	SUNAT - DEPOSITO

Representantes Legales

Nro Documento	Nombre de Representante	Act	Pre	12m	Fecha desde que ocupa Cargo	Cargo
00001556651	VILLENA MARTÍNEZ ESTEBAN RAFAEL	<input checked="" type="checkbox"/>	<input checked="" type="checkbox"/>	<input checked="" type="checkbox"/>	22/06/2020	APODERADO
001556651	VILLENA MARTÍNEZ ESTEBAN RAFAEL	<input type="checkbox"/>	<input type="checkbox"/>	<input type="checkbox"/>	22/06/2020	APODERADO
08271972	VILLACORTA SAAVEDRA MARCO ANTONIO	<input checked="" type="checkbox"/>	<input checked="" type="checkbox"/>	<input checked="" type="checkbox"/>	22/06/2020	APODERADO

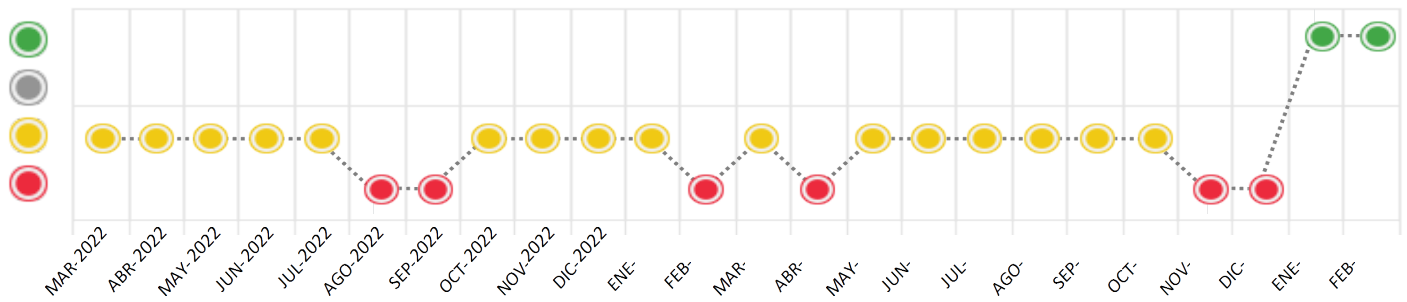
Consulta Rápida

Documento de identidad consultado

Fecha Proceso	Tipo Doc.	N. Doc.	Nombre o Raz. Social	Nota	Deuda Total *	Var.	Actual	Previo	12m
21/02/2024	RUC	20422626175	MICHELIN DEL PERU S.A.	0.000	10.688.263,69		<input checked="" type="checkbox"/>	<input checked="" type="checkbox"/>	<input type="checkbox"/>

Montos expresados en unidades de soles*

Semáforos de los últimos 24 meses



Semáforo	Descripción
	No registra información de deudas
	Minimo Riesgo: Sin deudas vencidas
	Mediano Riesgo: Deudas con poco atraso*
	Alto Riesgo: Deudas con atraso significativo*

*Semáforo deuda menor: Deuda vencida menor S/ 100 personas naturales o menor S/ 500 personas jurídicas

Verde: 0 <= Sem. < 0.001
 Amarillo: 0.001 <= Sem. <= 2
 Rojo: 2 < Sem. <= 6

Variación	Descripción
	Variación Negativa: La nueva información reportada ha incrementado tu riesgo crediticio
	Variación Positiva: La nueva información ha mejorado tu posición de riesgo
	Variación Porcentual Positiva: El monto total reportado por la SBS/Microfinanzas o número de instituciones financieras ha aumentado
	Variación Porcentual Negativa: El monto total reportado por la SBS/Microfinanzas o número de instituciones financieras ha disminuido
	Aproximadamente igual o igual

Detalle de la deuda SBS/Microfinanzas

Entidad	Deuda Anterior			Deuda a FEB 2024				Rect. (1)	Disc.
	AGO 2023	NOV 2023	ENE 2024	Fecha Inf.	Calif. (2)	Monto *	Días Venc.		
TOTAL	2.903.418,67	15.930,25	23.525,37	31/01/2024	NOR	10.688.263,69	0		

(1) Ver detalle en el cuadro de Rectificaciones SBS

(2) NOR: Normal, CPP: Con Problemas Potenciales, DEF: Deficiente, DUD: Dudoso, PER: Pérdida, SCAL: Sin Calificación

Detalle de la deuda de Otros Créditos

Entidad	Deuda Anterior			Deuda a FEB 2024				Disc.
	AGO 2023	NOV 2023	ENE 2024	Fecha Inf.	Calif. (2)	Monto	Días Venc.	
TOTAL								

(2) NOR: Normal, CPP: Con Problemas Potenciales, DEF: Deficiente, DUD: Dudoso, PER: Pérdida, SCAL: Sin Calificación

Detalle de vencidos

# Doc	Fuente - Acreedor	Monto *	Días Venc.

Utilización de Líneas de Crédito

Instituciones	**	Línea Aprobada	Línea No Utilizada	Línea Utilizada	% L. Ut.
TOTAL					0%

**Tipo de Crédito

Principales Acreedores

Montos expresados en unidades de soles*

Resumen de Deudas

Descripción de la Deuda	Monto *	Días
Deuda total SBS al 31/01/2024	10.688.263,69	
% Calificación normal	100.00	
Peor Calificación (2)	NOR	
Otros Créditos	0,00	****

Detalle de deuda SBS/Microfinanzas

Institución SBS	Calif. (2)	Saldo *	% Ven.	Días Venc.	Rect.(1)
BCP	NOR	10.688.263,69	0.00		
Deuda Total SBS/MicroFinanzas		10.688.263,69	0		

Detalle de Riesgos SBS/Microfinanzas

Concepto	Saldo *
Deuda Directa	10.688.263,69
Deuda Indirecta	0,00
Deuda Castigada	0,00
Deuda Total SBS/MicroFinanzas	10.688.263,69
Línea Tarj.Cred. No utilizada	0,00
Total Riesgo SBS/MicroFinanzas	10.688.263,69

Detalle de deuda Otros Créditos

Empresa	Calif. (2)	Saldo *	% Ven.	Días Venc.	Disc.
Deuda Total Otros Créditos		0,00	0		

Detalle de vencidos

# Doc	Fuente - Acreedor	Monto *	Días Venc.
-------	-------------------	---------	------------

Detalle Variación

Montos expresados en unidades de soles*

Resumen de la variación

Descripción de la deuda	19/01/2024	21/02/2024	Variación
Score	0.000	0.000	0.000
Nro. Entidades SBS/Microf.	1	1	0
Riesgo Total SBS/Microf. *	23.525,37	10.688.263,69	
Deuda Directa	23.525,37	10.688.263,69	10.664.738,32
Deuda Indirecta	0,00	0,00	0,00
Deuda Castigada	0,00	0,00	0,00

Variación del Riesgo Total SBS/Microf. *	Antes	21/02/2024	Variación
Último Mes	23.525,37	10.688.263,69	10.664.738,32
Último Trimestre	15.930,25	10.688.263,69	10.672.333,44
Último Semestre	2.903.418,67	10.688.263,69	7.784.845,02
Último Año	17.174,95	10.688.263,69	10.671.088,74

Calificación SBS/Microf.	19/01/2024	21/02/2024	Variación
% NOR (Normal)	100.00	100.00	0.00
% CPP (Con Problemas Potenciales)	0.00	0.00	0.00
% DEF (Deficiente)	0.00	0.00	0.00
% DUD (Dudoso)	0.00	0.00	0.00
% PER (Pérdida)	0.00	0.00	0.00

Deuda vencida *	19/01/2024	21/02/2024	Variación
Total deuda vencida	0,00	0,00	0,00
Deuda por Otros Créditos *	19/01/2024	21/02/2024	Variación
Total deuda otros créditos	0,00	0,00	0,00

Detalle de la variación

Fuente - Acreedor *	19/01/2024	21/02/2024	Variación
---------------------	------------	------------	-----------

Posición Histórica

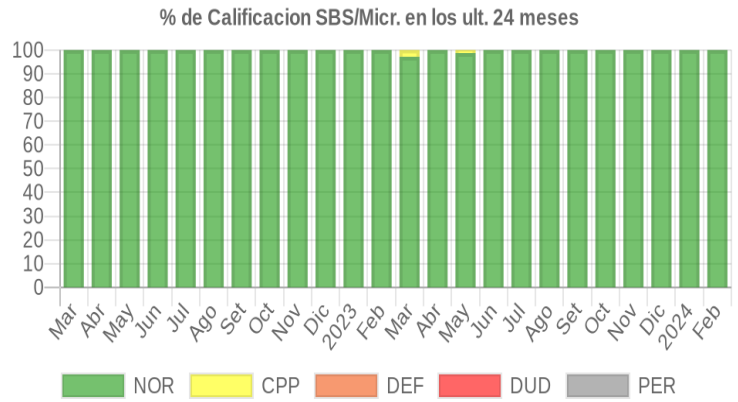
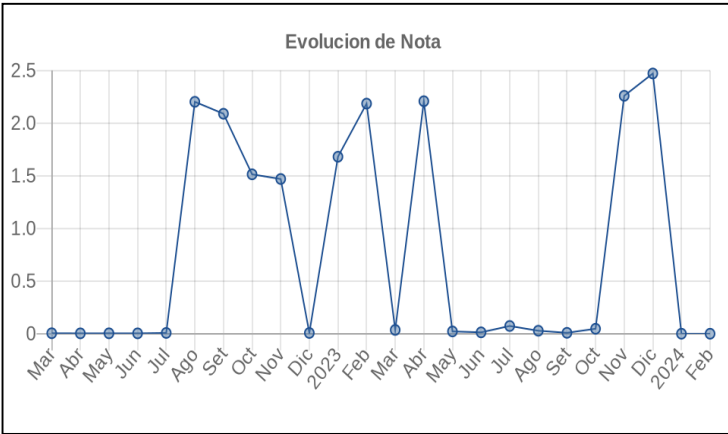


Montos expresados en unidades de soles*

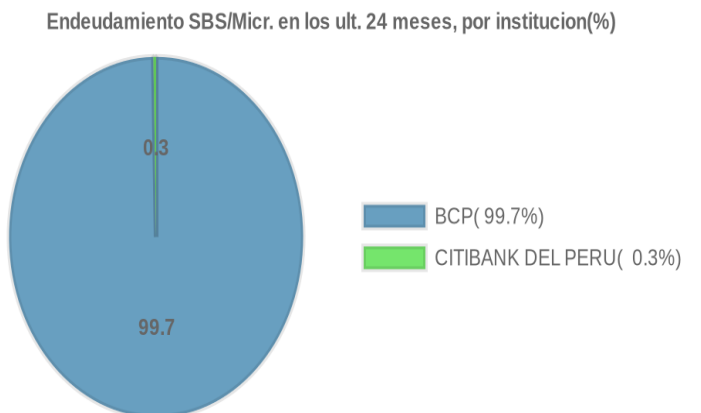
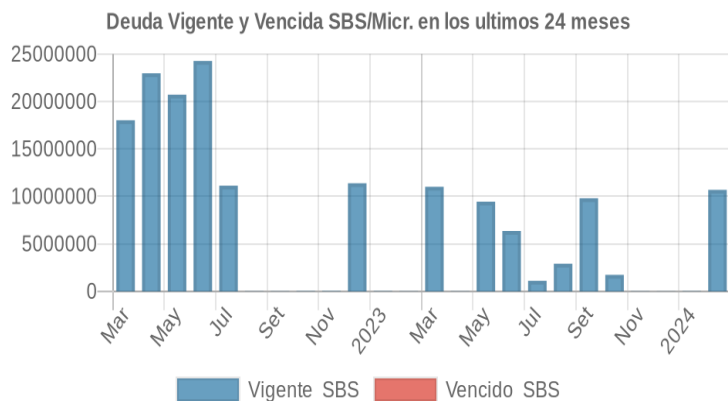
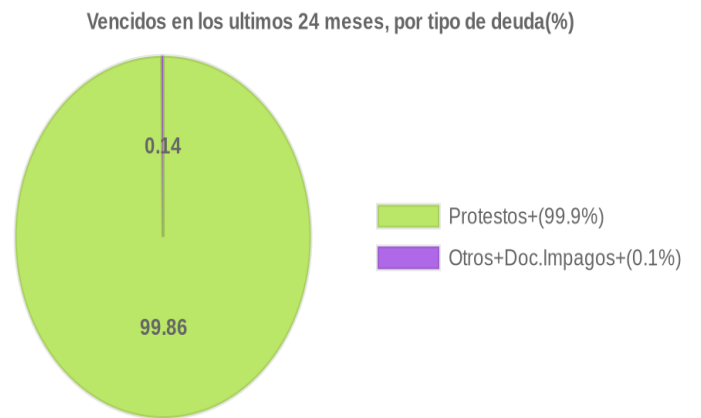
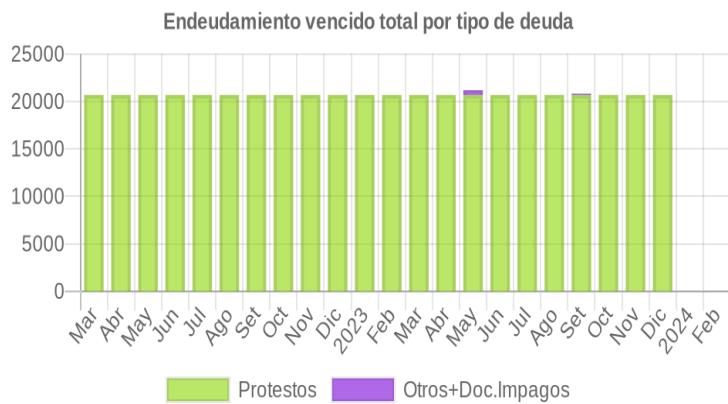
Fecha de Proceso	Sema. Actual	Sem. Riesgo	Var.	Superintendencia de Banca y Seguros (SBS/Microfinan.)				Otros Créditos	Otros Vencidos *				Ctas. Cerr./Anu.		Otros Repor. Negati.	
				# Enti.	Deuda Total *	% Cali. normal	Peor Califi. (2)		Deuda Vencida *	Protestos	Docs. Impagos	Deuda Tributaria	Deuda Laboral	Cta. Cte.		Tar. Créd.
21/02/2024	●	0.000	⊘	1	10.688.263,69	100.00	NOR	0,00	0,00	0,00	0,00	0,00	0,00	0	0	0
19/01/2024	●	0.000	⊘	1	23.525,37	100.00	NOR	0,00	0,00	0,00	0,00	0,00	0,00	0	0	0
17/01/2024	●	0.000	▲	1	12.791,36	100.00	NOR	0,00	0,00	0,00	0,00	0,00	0,00	0	0	0
22/12/2023	●	2.471	⊘	1	12.791,36	100.00	NOR	0,00	0,00	20.683,80	0,00	0,00	0,00	0	0	0
23/11/2023	●	2.259	▼	1	15.930,25	100.00	NOR	0,00	0,00	20.683,80	0,00	0,00	0,00	0	0	0
23/10/2023	●	0.047	⊘	1	1.731.149,96	100.00	NOR	0,00	0,00	20.683,80	0,00	0,00	0,00	0	0	0
18/10/2023	●	0.008	⊘	1	9.804.535,42	100.00	NOR	0,00	0,00	20.683,80	0,00	0,00	0,00	0	0	0
21/09/2023	●	0.008	⊘	1	9.804.535,42	100.00	NOR	0,00	0,00	20.683,80	142,17	0,00	0,00	0	0	0
15/09/2023	●	0.028	⊘	1	2.903.418,67	100.00	NOR	0,00	0,00	20.683,80	142,17	0,00	0,00	0	0	0
24/08/2023	●	0.028	⊘	1	2.903.418,67	100.00	NOR	0,00	0,00	20.683,80	0,00	0,00	0,00	0	0	0
24/07/2023	●	0.073	⊘	1	1.105.340,50	100.00	NOR	0,00	0,00	20.683,80	0,00	0,00	0,00	0	0	0
28/06/2023	●	0.012	⊘	1	6.354.688,93	100.00	NOR	0,00	0,00	20.683,80	0,00	0,00	0,00	0	0	0
22/06/2023	●	0.013	⊘	1	6.354.688,93	100.00	NOR	0,00	0,00	20.683,80	501,50	0,00	0,00	0	0	0
22/05/2023	●	0.021	▲	2	9.444.032,43	98.73	CPP	0,00	0,00	20.683,80	501,50	0,00	0,00	0	0	0
08/05/2023	●	2.231	⊘	1	16.783,74	100.00	NOR	0,00	0,00	20.683,80	501,50	0,00	0,00	0	0	0
24/04/2023	●	2.208	▼	1	16.783,74	100.00	NOR	0,00	0,00	20.683,80	0,00	0,00	0,00	0	0	0
22/03/2023	●	0.035	▲	2	11.010.427,97	97.15	CPP	0,00	0,00	20.683,80	0,00	0,00	0,00	0	0	0
21/02/2023	●	2.185	▼	1	17.174,95	100.00	NOR	0,00	0,00	20.683,80	0,00	0,00	0,00	0	0	0
27/01/2023	●	1.681	⊘	1	28.532,63	100.00	NOR	0,00	0,00	20.683,80	0,00	0,00	0,00	0	0	0
23/01/2023	●	1.681	▼	1	28.532,63	100.00	NOR	0,00	0,00	20.683,80	0,00	0,00	0,00	0	0	0
22/12/2022	●	0.007	▲	1	11.383.696,40	100.00	NOR	0,00	0,00	20.683,80	0,00	0,00	0,00	0	0	0
23/11/2022	●	1.469	⊘	1	35.619,25	100.00	NOR	0,00	0,00	20.683,80	0,00	0,00	0,00	0	0	0
24/10/2022	●	1.513	▲	1	33.975,55	100.00	NOR	0,00	0,00	20.683,80	0,00	0,00	0,00	0	0	0
22/09/2022	●	2.089	⊘	1	18.919,58	100.00	NOR	0,00	0,00	20.683,80	0,00	0,00	0,00	0	0	0
22/08/2022	●	2.202	▼	1	16.879,19	100.00	NOR	0,00	0,00	20.683,80	0,00	0,00	0,00	0	0	0
22/07/2022	●	0.007	⊘	1	11.131.197,59	100.00	NOR	0,00	0,00	20.683,80	0,00	0,00	0,00	0	0	0
23/06/2022	●	0.003	⊘	1	24.267.181,17	100.00	NOR	0,00	0,00	20.683,80	0,00	0,00	0,00	0	0	0
23/05/2022	●	0.003	⊘	1	20.719.951,50	100.00	NOR	0,00	0,00	20.683,80	0,00	0,00	0,00	0	0	0
25/04/2022	●	0.003	⊘	1	22.968.587,13	100.00	NOR	0,00	0,00	20.683,80	0,00	0,00	0,00	0	0	0
22/03/2022	●	0.004	⊘	1	18.025.198,64	100.00	NOR	0,00	0,00	20.683,80	0,00	0,00	0,00	0	0	0

Gráficos

Montos expresados en unidades de soles*



NOR: Normal, CPP: Con Problemas Potenciales, DEF: Deficiente, DUD: Dudoso, PER: Pérdida, SCAL: Sin Calificación



Reporte de Vencidos

Montos expresados en unidades de soles*

Fuente - Acreedor	NOV 2023			DIC 2023			ENE 2024			FEB 2024		
	# Docs.	Monto *	Dias V.	# Docs.	Monto *	Dias V.	# Docs.	Monto *	Dias V.	# Docs.	Monto *	Dias V.
Protestos Sin Regularizar												
ANA PARRA HUAROTO	1	20.683,80	203	1	20.683,80	206		0,00	0		0,00	
Total	1	20.683,80	203	1	20.683,80	206	0			0		
Documentos Impagos												
PROSEGUR ACTIVA PERU S.A.		0,00			0,00			0,00			0,00	
EXPERIAN PERU S.A.C		0,00			0,00			0,00			0,00	
Total	0			0			0			0		

Montos expresados en unidades de soles*

Fuente - Acreedor	JUL 2023			AGO 2023			SET 2023			OCT 2023		
	# Docs.	Monto *	Dias V.	# Docs.	Monto *	Dias V.	# Docs.	Monto *	Dias V.	# Docs.	Monto *	Dias V.
Protestos Sin Regularizar												
ANA PARRA HUAROTO	1	20.683,80	191	1	20.683,80	194	1	20.683,80	197	1	20.683,80	200
Total	1	20.683,80	191	1	20.683,80	194	1	20.683,80	197	1	20.683,80	200
Documentos Impagos												
PROSEGUR ACTIVA PERU S.A.		0,00			0,00		2	142,17	24		0,00	0
EXPERIAN PERU S.A.C		0,00			0,00			0,00			0,00	
Total	0			0			2	142,17	24	0		

Montos expresados en unidades de soles*

Fuente - Acreedor	MAR 2023			ABR 2023			MAY 2023			JUN 2023		
	# Docs.	Monto *	Dias V.	# Docs.	Monto *	Dias V.	# Docs.	Monto *	Dias V.	# Docs.	Monto *	Dias V.
Protestos Sin Regularizar												
ANA PARRA HUAROTO	1	20.683,80	179	1	20.683,80	182	1	20.683,80	185	1	20.683,80	188
Total	1	20.683,80	179	1	20.683,80	182	1	20.683,80	185	1	20.683,80	188
Documentos Impagos												
PROSEGUR ACTIVA PERU S.A.		0,00			0,00			0,00			0,00	
EXPERIAN PERU S.A.C		0,00			0,00		1	501,50	90		0,00	0
Total	0			0			1	501,50	90	0		

Reporte SBS/Microfinanzas

Montos expresados en unidades de soles*

Última fecha reportada por la SBS : 31/01/2024

ULTIMOS 6 MESES	SET 2023	OCT 2023	NOV 2023	DIC 2023	ENE 2024	FEB 2024
	(SBS: AGO 2023)	(SBS: SET 2023)	(SBS: OCT 2023)	(SBS: NOV 2023)	(SBS: DIC 2023)	(SBS: ENE 2024)
NOR (Normal)	100.00	100.00	100.00	100.00	100.00	100.00
% Porcentaje de						
CPP (Con Problemas Pote.)	0.00	0.00	0.00	0.00	0.00	0.00
DEF (Deficiente)	0.00	0.00	0.00	0.00	0.00	0.00
Calificación						
DUD (Dudoso)	0.00	0.00	0.00	0.00	0.00	0.00
PER (Pérdida)	0.00	0.00	0.00	0.00	0.00	0.00

Institución	SET 2023		OCT 2023		NOV 2023		DIC 2023		ENE 2024		FEB 2024	
	(SBS: AGO 2023)		(SBS: SET 2023)		(SBS: OCT 2023)		(SBS: NOV 2023)		(SBS: DIC 2023)		(SBS: ENE 2024)	
	Monto *	Dias V.	Monto *	Dias V.	Monto *	Dias V.	Monto *	Dias V.	Monto *	Dias V.	Monto *	Dias V.
BCP	9.804.535,42		1.731.149,96		15.930,25		12.791,36		23.525,37		10.688.263,69	
CITIBANK DEL PERU												
TOTAL	9.804.535,42		1.731.149,96		15.930,25		12.791,36		23.525,37		10.688.263,69	

Última fecha reportada por la SBS : 31/01/2024

Operación	SET 2023		OCT 2023		NOV 2023		DIC 2023		ENE 2024		FEB 2024	
	(SBS: AGO 2023)		(SBS: SET 2023)		(SBS: OCT 2023)		(SBS: NOV 2023)		(SBS: DIC 2023)		(SBS: ENE 2024)	
	Monto *	Dias V.	Monto *	Dias V.	Monto *	Dias V.	Monto *	Dias V.	Monto *	Dias V.	Monto *	Dias V.
RESUMEN												
- Total Deuda	9.804.535,42		1.731.149,96		15.930,25		12.791,36		23.525,37		10.688.263,69	



- Línea No Utilizada	19.757.290,33	28.614.593,71	30.689.903,60	29.876.796,03	29.650.253,72	19.745.439,11
CREDITOS DIRECTOS						
- CRÉDITOS VIGENTES	9.804.535,42	1.731.149,96	15.930,25	12.791,36	23.525,37	10.688.263,69
-- GranE:Cred.Rev.LíneaTarj.Crédito	12.785,42	22.742,48	15.930,25	12.791,36	23.525,37	15.469,03
-- GranE:Préstamos	9.791.750,00	1.708.407,48				10.672.794,66
--- NoRevolventes	9.791.750,00	1.708.407,48				10.672.794,66
LINEA NO UTIL. Y CRED. NO DESEMB.						
- LinCredEsqMultilínea	19.757.290,33	28.614.593,71	30.689.903,60	29.876.796,03	29.650.253,72	19.745.439,11

Montos expresados en unidades de soles*

Última fecha reportada por la SBS : 31/01/2024

6 MESES ANTERIORES		MAR 2023 (SBS: FEB 2023)	ABR 2023 (SBS: MAR 2023)	MAY 2023 (SBS: ABR 2023)	JUN 2023 (SBS: MAY 2023)	JUL 2023 (SBS: JUN 2023)	AGO 2023 (SBS: JUL 2023)
% Porcentaje	NOR (Normal)	97.15	100.00	98.73	100.00	100.00	100.00
	CPP (Con Problemas Pote.)	2.85	0.00	1.27	0.00	0.00	0.00
de	DEF (Deficiente)	0.00	0.00	0.00	0.00	0.00	0.00
Calificación	DUD (Dudoso)	0.00	0.00	0.00	0.00	0.00	0.00
	PER (Pérdida)	0.00	0.00	0.00	0.00	0.00	0.00

Institución	MAR 2023 (SBS: FEB 2023)		ABR 2023 (SBS: MAR 2023)		MAY 2023 (SBS: ABR 2023)		JUN 2023 (SBS: MAY 2023)		JUL 2023 (SBS: JUN 2023)		AGO 2023 (SBS: JUL 2023)	
	Monto *	Dias V.	Monto *	Dias V.	Monto *	Dias V.	Monto *	Dias V.	Monto *	Dias V.	Monto *	Dias V.
BCP	10.696.320,31		16.783,74		9.324.146,37		6.354.688,93		1.105.340,50		2.903.418,67	
CITIBANK DEL PERU	314.107,66				119.886,06	3						
TOTAL	11.010.427,97		16.783,74		9.444.032,43	3	6.354.688,93		1.105.340,50		2.903.418,67	

Última fecha reportada por la SBS : 31/01/2024

Operación	MAR 2023 (SBS: FEB 2023)		ABR 2023 (SBS: MAR 2023)		MAY 2023 (SBS: ABR 2023)		JUN 2023 (SBS: MAY 2023)		JUL 2023 (SBS: JUN 2023)		AGO 2023 (SBS: JUL 2023)	
	Monto *	Dias V.	Monto *	Dias V.	Monto *	Dias V.	Monto *	Dias V.	Monto *	Dias V.	Monto *	Dias V.
RESUMEN												
- Total Deuda	11.010.427,97		16.783,74		9.444.032,43	3	6.354.688,93		1.105.340,50		2.903.418,67	
- Línea No Utilizada	19.753.650,72		30.081.018,66		20.397.733,98		23.079.066,12		27.920.192,68		25.962.250,95	
CREDITOS DIRECTOS												
- CRÉDITOS VIGENTES	11.010.427,97		16.783,74		9.444.032,43	3	6.354.688,93		1.105.340,50		2.903.418,67	
-- Corp:Cred.Rev.LíneaTarj.Crédito	10.857,79		16.783,74		15.307,56		16.001,10		16.940,50			
-- Corp:SobregirosCC	314.107,66											
-- Corp:Préstamos	10.685.462,52				9.308.838,81		6.338.687,83		1.088.400,00			
--- NoRevolventes	10.685.462,52				9.308.838,81		6.338.687,83		1.088.400,00			
-- GranE:Cred.Rev.LíneaTarj.Crédito												12.186,91
-- GranE:SobregirosCC					119.886,06	3						
-- GranE:Préstamos												2.891.231,76
--- NoRevolventes												2.891.231,76
LINEA NO UTIL. Y CRED. NO DESEMB.												
- LinCredEsqMultilínea	19.753.650,72		30.081.018,66		20.397.733,98		23.079.066,12		27.920.192,68		25.962.250,95	

Reporte SBS/Microfinanzas por entidades

Reportado por : BCP

Última fecha reportada por la SBS : 31/01/2024

Operación	SET 2023 (SBS: AGO2023)		OCT 2023 (SBS: SET2023)		NOV 2023 (SBS: OCT2023)		DIC 2023 (SBS: NOV2023)		ENE 2024 (SBS: DIC2023)		FEB 2024 (SBS: ENE2024)	
	Monto *	Dias V.	Monto *	Dias V.	Monto *	Dias V.	Monto *	Dias V.	Monto *	Dias V.	Monto *	Dias V.
Calificación (2)	NOR		NOR		NOR		NOR		NOR		NOR	
RESUMEN												
- Total Deuda	9.804.535,42		1.731.149,96		15.930,25		12.791,36		23.525,37		10.688.263,69	
- Línea No Utilizada	19.757.290,33		28.614.593,71		30.689.903,60		29.876.796,03		29.650.253,72		19.745.439,11	
CREDITOS DIRECTOS												
- CRÉDITOS VIGENTES	9.804.535,42		1.731.149,96		15.930,25		12.791,36		23.525,37		10.688.263,69	
-- GranE:Cred.Rev.LíneaTarj.Crédito	12.785,42		22.742,48		15.930,25		12.791,36		23.525,37		15.469,03	
-- GranE:Préstamos	9.791.750,00		1.708.407,48								10.672.794,66	



--- NoRevolventes	9.791.750,00	1.708.407,48					10.672.794,66
LINEA NO UTIL. Y CRED. NO DESEMB.							
- LinCredEsqMultilinea	19.757.290,33	28.614.593,71	30.689.903,60	29.876.796,03	29.650.253,72		19.745.439,11

Última fecha reportada por la SBS : 31/01/2024

Operación	MAR 2023 (SBS: FEB2023)		ABR 2023 (SBS: MAR2023)		MAY 2023 (SBS: ABR2023)		JUN 2023 (SBS: MAY2023)		JUL 2023 (SBS: JUN2023)		AGO 2023 (SBS: JUL2023)	
	Monto *	Dias V.	Monto *	Dias V.	Monto *	Dias V.	Monto *	Dias V.	Monto *	Dias V.	Monto *	Dias V.
Calificación (2)	NOR		NOR		NOR		NOR		NOR		NOR	
RESUMEN												
- Total Deuda	10.696.320,31		16.783,74		9.324.146,37		6.354.688,93		1.105.340,50		2.903.418,67	
- Línea No Utilizada	19.753.650,72		30.081.018,66		20.397.733,98		23.079.066,12		27.920.192,68		25.962.250,95	
CREDITOS DIRECTOS												
- CRÉDITOS VIGENTES	10.696.320,31		16.783,74		9.324.146,37		6.354.688,93		1.105.340,50		2.903.418,67	
-- Corp: Cred.Rev.LíneaTarj.Crédito	10.857,79		16.783,74		15.307,56		16.001,10		16.940,50			
-- Corp: Préstamos	10.685.462,52				9.308.838,81		6.338.687,83		1.088.400,00			
--- NoRevolventes	10.685.462,52				9.308.838,81		6.338.687,83		1.088.400,00			
-- GranE: Cred.Rev.LíneaTarj.Crédito											12.186,91	
-- GranE: Préstamos											2.891.231,76	
--- NoRevolventes											2.891.231,76	
LINEA NO UTIL. Y CRED. NO DESEMB.												
- LinCredEsqMultilinea	19.753.650,72		30.081.018,66		20.397.733,98		23.079.066,12		27.920.192,68		25.962.250,95	

Reportado por : CITIBANK DEL PERU

Última fecha reportada por la SBS : 31/01/2024

Operación	SET 2023 (SBS: AGO2023)		OCT 2023 (SBS: SET2023)		NOV 2023 (SBS: OCT2023)		DIC 2023 (SBS: NOV2023)		ENE 2024 (SBS: DIC2023)		FEB 2024 (SBS: ENE2024)	
	Monto *	Dias V.	Monto *	Dias V.	Monto *	Dias V.	Monto *	Dias V.	Monto *	Dias V.	Monto *	Dias V.
Calificación (2)												
RESUMEN												

Última fecha reportada por la SBS : 31/01/2024

Operación	MAR 2023 (SBS: FEB2023)		ABR 2023 (SBS: MAR2023)		MAY 2023 (SBS: ABR2023)		JUN 2023 (SBS: MAY2023)		JUL 2023 (SBS: JUN2023)		AGO 2023 (SBS: JUL2023)	
	Monto *	Dias V.	Monto *	Dias V.	Monto *	Dias V.	Monto *	Dias V.	Monto *	Dias V.	Monto *	Dias V.
Calificación (2)	CPP				CPP							
RESUMEN												
- Total Deuda	314.107,66				119.886,06	3						
CREDITOS DIRECTOS												
- CRÉDITOS VIGENTES	314.107,66				119.886,06	3						
-- Corp: SobregirosCC	314.107,66											
-- GranE: SobregirosCC					119.886,06	3						

Rectificaciones SBS

Entidad	Periodo SBS	Cuenta	Concepto Rectificación	Dice	Debe Decir
---------	-------------	--------	------------------------	------	------------

Aval/Codeudor

Montos expresados en unidades de soles*

Es Avalista de:				Información reportada por la SBS al 31/01/2024	
Tipo Doc	Nro Documento	Nombre/Razón Social	Act Pre 12m		

Montos expresados en unidades de soles*

Quiénes lo Avalan:				Información reportada por la SBS al 31/01/2024	
Tipo Doc	Nro Documento	Nombre/Razón Social	Act Pre 12m		

Montos expresados en unidades de soles*

Es Avalista de:				Información Reportada por Entidades de Microfinanzas / Otros Créditos		
Tipo Doc	Nro Documento	Nombre/Razón Social	Act	Pre	12m	

Montos expresados en unidades de soles*

Quiénes lo Avalan:				Información Reportada por Entidades de Microfinanzas / Otros Créditos		
Tipo Doc	Nro Documento	Nombre/Razón Social	Act	Pre	12m	

Documentos Protestados como Deudor/Aceptante

Montos expresados en unidades*

Reportado por la Cámara de Comercio de Lima (CCL)

Documentos Protestados sin Regularizar

	# Doc	Monto (S/) *	Max Días Venc.
Total:	0	0,00	

Tipo de Cambio 3.780

Nro. Secuencia	Tip. ** Reg.	Acreedor/Girador	Tipo Doc.	Moneda	Monto *	Monto * (S/)	Boletín	F. Protesto	F. Venc	Días Venc.
----------------	-----------------	------------------	-----------	--------	---------	-----------------	---------	-------------	---------	------------

**PR: Protestos, CJ: Cobranza Judicial, MO: Moras, PP: Procesos Penales

Montos expresados en unidades*

Reportado por la Cámara de Comercio de Lima (CCL)

Documentos Protestados Regularizados

	# Doc	Monto (S/) *
Total:	0	0,00

Nro. Secuencia	Tip. ** Reg.	Acreedor/Girador	Tipo Doc.	Moneda	Monto *	Monto * (S/)	Boletín	F. Protesto	F. Venc.	F. Reg
----------------	-----------------	------------------	-----------	--------	---------	-----------------	---------	-------------	----------	--------

**PR: Protestos, CJ: Cobranza Judicial, MO: Moras, PP: Procesos Penales

Detalle de Vencidos

Comercio Exterior

Montos expresados en unidades de dólares

Muestra información reportada por la SUNAT desde el 07/02/2011

Resumen por Ejercicio

Ejercicio	Actividad	Número de Operaciones	Importe USD *	N° Países	3 países con mayor número de operaciones
2024	IMPORTACIÓN	17	6.787.990,14	5	SPAIN, UNITED STATES, BRAZIL
2023	EXPORTACIÓN	2	46.623,60	2	BRAZIL, CHILE
	IMPORTACIÓN	285	88.889.481,67	19	UNITED STATES, SPAIN, BRAZIL
2022	EXPORTACIÓN	5	180.002,81	3	BRAZIL, COLOMBIA, CHILE
	IMPORTACIÓN	439	144.456.380,23	19	UNITED STATES, BRAZIL, SPAIN
2021	EXPORTACIÓN	4	261.988,42	3	BRAZIL, CHILE, UNITED STATES
	IMPORTACIÓN	417	114.866.742,60	18	UNITED STATES, BRAZIL, SPAIN
2020	EXPORTACIÓN	4	338.245,03	3	CHILE, COLOMBIA, UNITED KINGDOM
	IMPORTACIÓN	289	63.420.740,60	17	UNITED STATES, SPAIN, BRAZIL

Resumen por Meses

Actividad	Ejercicio	Mes	Número de Operaciones	Importe USD *	N° Países	3 países con mayor número de operaciones	
EXPORTACIÓN	2023	SETIEMBRE	2	46.623,60	2	BRAZIL,CHILE	
	2022	OCTUBRE	1	3.708,32	2	COLOMBIA	
		AGOSTO	1	154.275,90	2	BRAZIL	
		MAYO	1	11.700,24	2	BRAZIL	
	2021	MARZO	2	10.318,35	2	CHILE,COLOMBIA	
		NOVIEMBR	1	11.275,68	2	BRAZIL	
		OCTUBRE	1	4.350,20	2	BRAZIL	
	2020	SETIEMBRE	2	246.362,54	2	CHILE,UNITED STATES	
		NOVIEMBR	1	62.658,00	1	UNITED KINGDOM	
		OCTUBRE	1	70.608,23	1	CHILE	
JULIO		1	194.871,63	1	CHILE		
		FEBRERO	1	10.107,17	1	COLOMBIA	
IMPORTACIÓN	2024	FEBRERO	5	2.360.621,71	4	UNITED STATES,BRAZIL,SPAIN	
		ENERO	12	4.427.368,43	5	SPAIN,UNITED STATES,BRAZIL	
	2023	DICIEMBRE	13	6.908.049,76	6	UNITED STATES,SPAIN,FRANCE	
		NOVIEMBR	22	12.560.130,99	7	UNITED STATES,UNITED KINGDOM,FRANCE	
		OCTUBRE	13	5.037.609,61	6	UNITED STATES,FRANCE,UNITED KINGDOM	
		SETIEMBRE	25	7.914.606,94	9	UNITED STATES,BRAZIL,SPAIN	
		AGOSTO	17	5.072.035,82	6	UNITED STATES,THAILAND,BRAZIL	
		JULIO	28	12.702.721,82	14	UNITED STATES,FRANCE,BRAZIL	
		JUNIO	25	7.813.180,67	10	UNITED STATES,BRAZIL,SPAIN	
		MAYO	33	6.134.133,45	14	BRAZIL,UNITED STATES,SPAIN	
		ABRIL	31	6.093.884,59	15	UNITED STATES,SPAIN,BRAZIL	
		MARZO	33	7.625.126,28	12	SPAIN,UNITED STATES,BRAZIL	
		FEBRERO	24	7.077.814,39	12	UNITED STATES,SPAIN,FRANCE	
		ENERO	21	3.950.187,35	6	UNITED STATES,SPAIN,BRAZIL	
		2022	DICIEMBRE	44	15.490.881,05	8	UNITED STATES,SPAIN,BRAZIL
			NOVIEMBR	41	17.066.169,79	8	UNITED STATES,BRAZIL,SPAIN
			OCTUBRE	48	18.172.620,21	15	UNITED STATES,BRAZIL,GERMANY
	SETIEMBRE		43	14.357.706,58	12	UNITED STATES,BRAZIL,ITALY	
	AGOSTO		47	14.748.203,78	13	UNITED STATES,BRAZIL,SPAIN	
	JULIO		34	14.602.853,72	15	UNITED STATES,BRAZIL,SRI LANKA	
	JUNIO		39	15.700.187,47	13	UNITED STATES,FRANCE,ITALY	
	MAYO		26	6.409.775,37	15	UNITED STATES,BRAZIL,THAILAND	
	ABRIL		31	5.523.343,15	15	UNITED STATES,SPAIN,FRANCE	
	MARZO		33	5.289.737,10	14	UNITED STATES,BRAZIL,SPAIN	
	FEBRERO		24	5.855.813,61	14	UNITED STATES,SPAIN,BRAZIL	
	ENERO		29	11.239.088,41	8	UNITED STATES,BRAZIL,SPAIN	
	2021		DICIEMBRE	35	16.398.191,66	14	UNITED STATES,THAILAND,BRAZIL
			NOVIEMBR	24	11.315.821,62	8	UNITED STATES,BRAZIL,SPAIN
			OCTUBRE	44	12.326.906,83	14	UNITED STATES,ITALY,SPAIN
			SETIEMBRE	32	10.626.887,17	15	UNITED STATES,ITALY,BRAZIL
			AGOSTO	36	9.641.230,21	13	UNITED STATES,SPAIN,ITALY
		JULIO	31	11.202.299,35	14	UNITED STATES,BRAZIL,SPAIN	
JUNIO		34	7.075.319,15	16	UNITED STATES,ITALY,BRAZIL		
MAYO		34	6.382.068,70	13	UNITED STATES,BRAZIL,SPAIN		
ABRIL		41	8.323.793,86	15	UNITED STATES,ITALY,SPAIN		
MARZO		40	5.788.543,98	14	UNITED STATES,SPAIN,BRAZIL		
2020	FEBRERO	43	10.472.218,57	12	UNITED STATES,BRAZIL,SPAIN		
	ENERO	23	5.313.461,50	13	UNITED STATES,SPAIN,FRANCE		
	DICIEMBRE	35	5.222.812,05	14	UNITED STATES,SPAIN,FRANCE		
	NOVIEMBR	19	2.579.312,10	14	UNITED STATES,FRANCE,ITALY		
	OCTUBRE	15	796.637,41	13	SPAIN,FRANCE,BRAZIL		
	SETIEMBRE	32	7.429.260,37	12	UNITED STATES,ITALY,POLAND		
	AGOSTO	20	7.645.665,09	10	UNITED STATES,BRAZIL,UNITED KINGDOM		
	JULIO	18	3.728.475,19	11	UNITED STATES,SPAIN,ITALY		
	JUNIO	37	8.981.876,28	11	UNITED STATES,SPAIN,BRAZIL		
	MAYO	12	4.427.232,34	13	UNITED STATES,ITALY,POLAND		
	ABRIL	20	5.324.479,85	10	UNITED STATES,BRAZIL,CANADA		
	MARZO	24	5.103.180,75	13	UNITED STATES,SPAIN,ITALY		
	FEBRERO	19	3.338.708,68	11	UNITED STATES,BRAZIL,SPAIN		



ENERO	38	8.843.100,49	13	UNITED STATES, SPAIN, BRAZIL
-------	----	--------------	----	------------------------------

PUBLICACIÓN DIARIO "EL PERUANO"

Reporte Otros Créditos

Institución	SET 2023		OCT 2023		NOV 2023		DIC 2023		ENE 2024		FEB 2024	
	Monto *	Dias V.	Monto *	Dias V.	Monto *	Dias V.	Monto *	Dias V.	Monto *	Dias V.	Monto *	Dias V.

Institución	MAR 2023		ABR 2023		MAY 2023		JUN 2023		JUL 2023		AGO 2023	
	Monto *	Dias V.	Monto *	Dias V.	Monto *	Dias V.	Monto *	Dias V.	Monto *	Dias V.	Monto *	Dias V.

Reporte Otros Créditos por entidades

Sin Información