



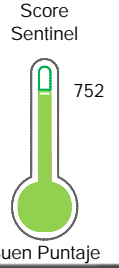
Reporte de Deudas

El reporte contiene solo los títulos seleccionados

- Información General
- Consulta Rápida
- Principales Acreedores
- Detalle Variación
- Posición Histórica
- Gráficos
- Rep. Vencidos
- Rep. SBS/Microf.
- SBS/Microf. Entidades
- Rectificaciones SBS
- Avalados/Avalistas
- Hechos de Importancia
- Documentos CCL
- Detalle de Vencidos
- Comercio Exterior
- Otros Créditos
- Otros Créd. Entidades
- Otros Rep. Negativos

RUC 20337935029 - INDUSTRIA TECNOLOGICA AGRICOLA DEL PERU S.A.

Fecha Proceso	Tipo Doc.	N. Doc.	Nota	Deuda Total *	Var.	Actual	Previo	12m
19/01/2024	RUC	20337935029	0.000	240.103,82				



Sentinel Sabio

Bancarizado: SI

Recomendación de Sentinel Sabio
Evaluación Crediticia

APROBAR
Producto Générico

Detalle:
- Cumple con todas las reglas de evaluación

Cuota Estimada Mensual

S/ 12197,

Score Sentinel
Nivel de Riesgo

752

Buen Puntaje

Recomendación:

Estadísticamente, en este nivel de score, 10 de 100 empresas podrían caer en incumplimiento en los próximos 12

Información General

Datos Principales

21/07/2023: Última actualización de información reportada por SUNAT

Razón Social:	INDUSTRIA TECNOLOGICA AGRICOLA DEL PERU S.A.		
Nombre Comercial:	ITAGRO S.A.		
Tipo de Contribuyente:	SOCIEDAD ANONIMA		
Estado de Contribuyente:	ACTIVO	Condición del Contribuyente:	HABIDO
Inicio de Actividades:	13/12/1996		
Tamaño contribuyente:	PRINCIPAL	Dependencia:	INTENDENCIA LIMA PRICO
Actividad Económica Principal	FAB. ABONO Y COMP. DE NITROGENO.		
Actividad Económica Secundaria 1	-	Actividad Económica Secundaria 2	-
Fecha Inscripción RRPP:	03/11/1998	Número de Partida Registral:	-
Folio:	-	Asiento:	-

Agente de retención

Direcciones Registradas

Dirección	Fuente
AVENIDA JAVIER PRADO ESTE NRO 6210 INT 201 LA MOLINA - LIMA - LIMA (EDIFICIO PARK OFFICE LA MOLINA)	SUNAT - DOMICILIO FISCAL
MZA. G LTE. 7 ASOCIACION SUMAC PACHA LURIN - LIMA - LIMA (ALT. KM. 37.2 PANAMERICANA SUR)	SUNAT - S.PRODUCTIVA

Representantes Legales

Nro Documento	Nombre de Representante	Act	Pre	12m	Fecha desde que ocupa Cargo	Cargo
06790189	LIZAMA QUEREVALU JUAN FRANKLIN				04/05/2023	APODERADO
09801119	ALVAREZ SILVESTRE JOSE LUIS				04/05/2023	GERENTE GENERAL
42174109	LARA MUÑIZ LIEZBETH PAOLA				04/05/2023	APODERADO

Empresas Relacionadas a:

LIZAMA QUEREVALU JUAN FRANKLIN

Ruc	Razón Social	Semáforos			Fecha desde que ocupa Cargo	Cargo	Estado
		Act	Pre	12m			
20191503482	SILVESTRE PERU S.A.C.				21/11/2017	APODERADO	ACTIVO
20509089923	NEOAGRUM S.A.C.				26/06/2017	APODERADO	ACTIVO
20549051732	HOLDING INVESTMENT JAS S.A.C.				31/05/2018	APODERADO	ACTIVO
20607720992	CLENI SOCIEDAD ANONIMA CERRADA				10/03/2021	APODERADO	ACTIVO

ALVAREZ SILVESTRE JOSE LUIS

Ruc	Razón Social	Semáforos			Fecha desde que ocupa Cargo	Cargo	Estado
		Act	Pre	12m			
20504793746	NEO AGRUM S.A.C.				24/11/2005	APODERADO	BAJA DE OFICIO
20510768184	TEXTILES SILVESTRE S.A.C.				04/05/2005	GERENTE GENERAL	BAJA DE OFICIO
20608705164	LOMA VERDE S.A.C.				28/10/2021	-	ACTIVO



LARA MUÑIZ LIEZBETH PAOLA

Ruc	Razón Social	Semáforos			Fecha desde que ocupa Cargo	Cargo	Estado
		Act	Pre	12m			
20509089923	NEOAGRUM S.A.C.	●	●	●	28/11/2012	APODERADO	ACTIVO

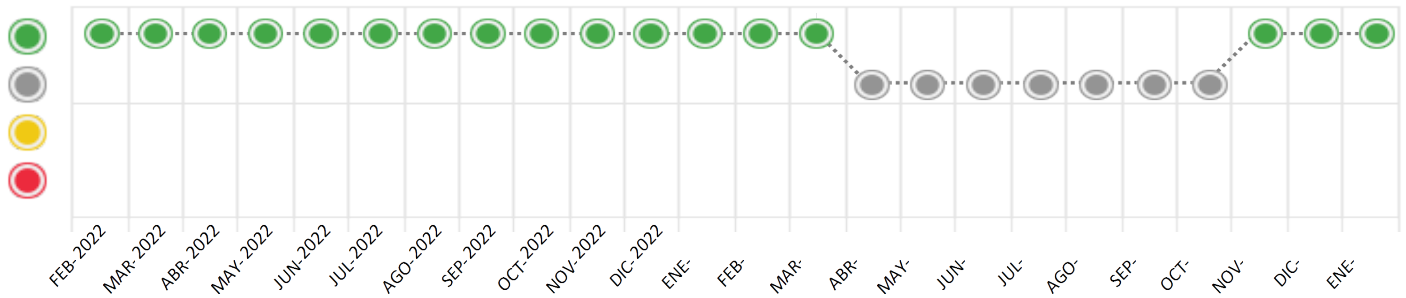
Consulta Rápida

Documento de identidad consultado

Fecha Proceso	Tipo Doc.	N. Doc.	Nombre o Raz. Social	Nota	Deuda Total *	Var.	Actual	Previo	12m
19/01/2024	RUC	20337935029	INDUSTRIA TECNOLOGICA AGRICOLA DEL PERU S.A.	0.000	240.103,82		●	●	●

Montos expresados en unidades de soles*

Semáforos de los últimos 24 meses



Semáforo	Descripción
●	No registra información de deudas
●	Mínimo Riesgo: Sin deudas vencidas
●	Mediano Riesgo: Deudas con poco atraso*
●	Alto Riesgo: Deudas con atraso significativo*

*Semáforo deuda menor: Deuda vencida menor S/ 100 personas naturales o menor S/ 500 personas jurídicas

Verde: 0 <= Sem. < 0.001
 Amarillo: 0.001 <= Sem. <= 2
 Rojo: 2 < Sem. <= 6

Variación	Descripción
	Variación Negativa: La nueva información reportada ha incrementado tu riesgo crediticio
	Variación Positiva: La nueva información ha mejorado tu posición de riesgo
	Variación Porcentual Positiva: El monto total reportado por la SBS/Microfinanzas o número de instituciones financieras ha aumentado
	Variación Porcentual Negativa: El monto total reportado por la SBS/Microfinanzas o número de instituciones financieras ha disminuido
	Aproximadamente igual o igual

Detalle de la deuda SBS/Microfinanzas

Entidad	Deuda Anterior			Deuda a ENE 2024				Rect. (1)	Disc.
	JUL 2023	OCT 2023	DIC 2023	Fecha Inf.	Calif. (2)	Monto *	Días Venc.		
	0,00		248.006,21	31/12/2023	NOR		0		
TOTAL			248.006,21			240.103,82			

(1) Ver detalle en el cuadro de Rectificaciones SBS

(2) NOR: Normal, CPP: Con Problemas Potenciales, DEF: Deficiente, DUD: Dudoso, PER: Pérdida, SCAL: Sin Calificación

Detalle de la deuda de Otros Créditos

Entidad	Deuda Anterior			Deuda a ENE 2024				Disc.
	JUL 2023	OCT 2023	DIC 2023	Fecha Inf.	Calif. (2)	Monto	Días Venc.	
TOTAL								

(2) NOR: Normal, CPP: Con Problemas Potenciales, DEF: Deficiente, DUD: Dudoso, PER: Pérdida, SCAL: Sin Calificación

Detalle de vencidos

# Doc	Fuente - Acreedor	Monto *	Días Venc.

Utilización de Líneas de Crédito

Instituciones	**	Línea Aprobada	Línea No Utilizada	Línea Utilizada	% L. Ut.
TOTAL					0%

**Tipo de Crédito

Principales Acreedores

Montos expresados en unidades de soles*

Resumen de Deudas

Descripción de la Deuda	Monto *	Días
Deuda total SBS al 31/12/2023	240.103,82	
% Calificación normal	100,00	
Peor Calificación (2)	NOR	
Otros Créditos	0,00	****

Detalle de deuda SBS/Microfinanzas

Institución SBS	Calif. (2)	Saldo *	% Ven.	Días Venc.	Rect.(1)
BBVA	NOR	240.103,82	0,00		
Deuda Total SBS/MicroFinanzas		240.103,82	0		

Detalle de Riesgos SBS/Microfinanzas

Concepto	Saldo *
Deuda Directa	240.103,82
Deuda Indirecta	0,00
Deuda Castigada	0,00
Deuda Total SBS/MicroFinanzas	240.103,82
Línea Tarj.Cred. No utilizada	0,00
Total Riesgo SBS/MicroFinanzas	240.103,82

Detalle de deuda Otros Créditos

Empresa	Calif. (2)	Saldo *	% Ven.	Días Venc.	Disc.
Deuda Total Otros Créditos		0,00	0		

Detalle de vencidos

# Doc	Fuente - Acreedor	Monto *	Días Venc.
-------	-------------------	---------	------------

Detalle Variación

Montos expresados en unidades de soles*

Resumen de la variación

Descripción de la deuda	17/01/2024	19/01/2024	Variación
Score	0.000	0.000	0.000
Nro. Entidades SBS/Microf.	1	1	0
Riesgo Total SBS/Microf. *	248.006,21	240.103,82	
Deuda Directa	248.006,21	240.103,82	-7.902,39
Deuda Indirecta	0,00	0,00	0,00
Deuda Castigada	0,00	0,00	0,00

Variación del Riesgo Total SBS/Microf. *	Antes	19/01/2024	Variación
Último Mes	248.006,21	240.103,82	-7.902,39
Último Trimestre	0,00	240.103,82	240.103,82
Último Semestre	0,00	240.103,82	240.103,82
Último Año	537.469,92	240.103,82	-297.366,10

Calificación SBS/Microf.	17/01/2024	19/01/2024	Variación
% NOR (Normal)	100.00	100.00	0.00
% CPP (Con Problemas Potenciales)	0.00	0.00	0.00
% DEF (Deficiente)	0.00	0.00	0.00
% DUD (Dudoso)	0.00	0.00	0.00
% PER (Pérdida)	0.00	0.00	0.00

Deuda vencida *	17/01/2024	19/01/2024	Variación
Total deuda vencida	0,00	0,00	0,00
Deuda por Otros Créditos *	17/01/2024	19/01/2024	Variación
Total deuda otros créditos	0,00	0,00	0,00

Detalle de la variación

Fuente - Acreedor *	17/01/2024	19/01/2024	Variación
---------------------	------------	------------	-----------

Posición Histórica

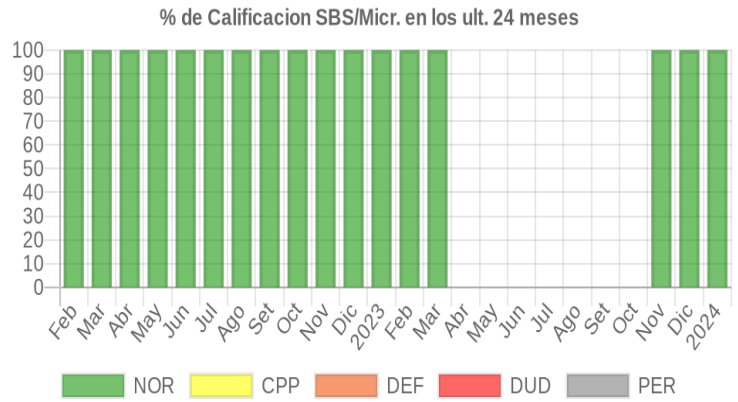
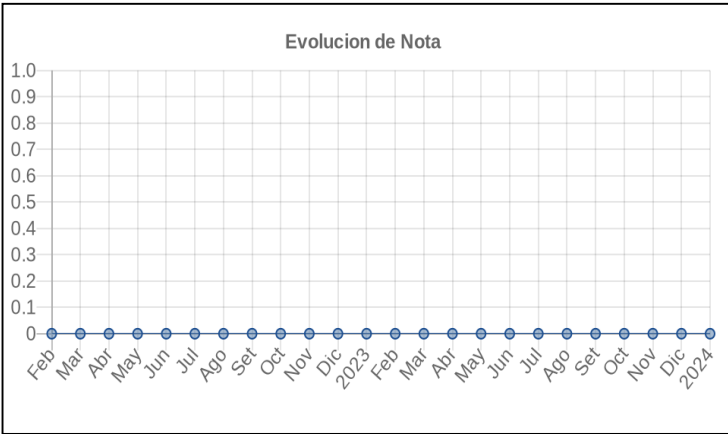


Montos expresados en unidades de soles*

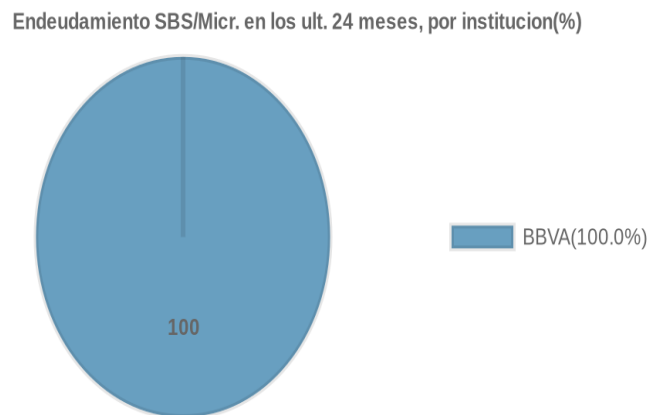
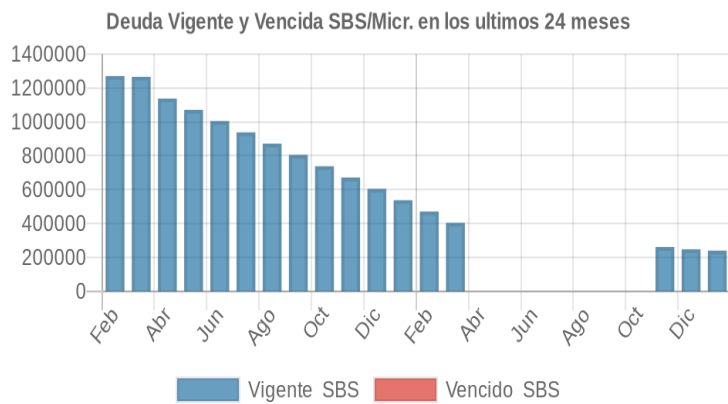
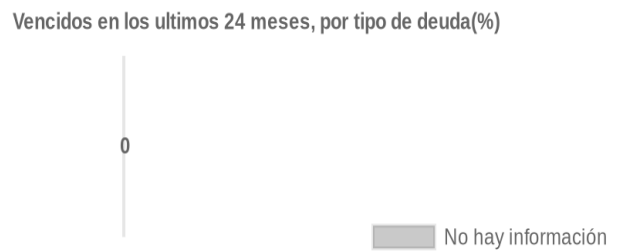
Fecha de Proceso	Sema. Actual	Sem. Riesgo	Var.	Superintendencia de Banca y Seguros (SBS/Microfinan.)				Otros Créditos	Otros Vencidos *				Ctas. Cerr./Anu.		Otros Repor. Negati.	
				# Enti.	Deuda Total *	% Cali. normal	Peor Califi. (2)		Deuda Vencida *	Protestos	Docs. Impagos	Deuda Tributaria	Deuda Laboral	Cta. Cte.		Tar. Créd.
19/01/2024	●	0.000	📊	1	240.103,82	100.00	NOR	0,00	0,00	0,00	0,00	0,00	0,00	0	0	0
17/01/2024	●	0.000	📊	1	248.006,21	100.00	NOR	0,00	0,00	0,00	0,00	0,00	0,00	0	0	0
22/12/2023	●	0.000	📊	1	248.006,21	100.00	NOR	0,00	0,00	0,00	0,00	0,00	0,00	0	0	0
23/11/2023	●	0.000	▲	1	261.114,03	100.00	NOR	0,00	0,00	0,00	0,00	0,00	0,00	0	0	0
31/10/2023	●	0.000	📊	0	0,00	0.00		0,00	0,00	0,00	0,00	0,00	0,00	0	0	0
30/09/2023	●	0.000	📊	0	0,00	0.00		0,00	0,00	0,00	0,00	0,00	0,00	0	0	0
24/08/2023	●	0.000	📊	0	0,00	0.00		0,00	0,00	0,00	0,00	0,00	0,00	0	0	0
24/07/2023	●	0.000	📊	1	0,00	0.00		0,00	0,00	0,00	0,00	0,00	0,00	0	0	0
22/06/2023	●	0.000	📊	1	0,00	0.00		0,00	0,00	0,00	0,00	0,00	0,00	0	0	0
22/05/2023	●	0.000	📊	1	0,00	0.00		0,00	0,00	0,00	0,00	0,00	0,00	0	0	0
24/04/2023	●	0.000	📊	1	0,00	0.00		0,00	0,00	0,00	0,00	0,00	0,00	0	0	0
22/03/2023	●	0.000	📊	1	403.510,34	100.00	NOR	0,00	0,00	0,00	0,00	0,00	0,00	0	0	0
21/02/2023	●	0.000	📊	1	470.523,11	100.00	NOR	0,00	0,00	0,00	0,00	0,00	0,00	0	0	0
27/01/2023	●	0.000	📊	1	537.469,92	100.00	NOR	0,00	0,00	0,00	0,00	0,00	0,00	0	0	0
23/01/2023	●	0.000	📊	1	537.469,92	100.00	NOR	0,00	0,00	0,00	0,00	0,00	0,00	0	0	0
22/12/2022	●	0.000	📊	1	604.389,25	100.00	NOR	0,00	0,00	0,00	0,00	0,00	0,00	0	0	0
23/11/2022	●	0.000	📊	1	671.183,00	100.00	NOR	0,00	0,00	0,00	0,00	0,00	0,00	0	0	0
24/10/2022	●	0.000	📊	1	737.955,78	100.00	NOR	0,00	0,00	0,00	0,00	0,00	0,00	0	0	0
22/09/2022	●	0.000	📊	1	804.690,52	100.00	NOR	0,00	0,00	0,00	0,00	0,00	0,00	0	0	0
22/08/2022	●	0.000	📊	1	871.253,13	100.00	NOR	0,00	0,00	0,00	0,00	0,00	0,00	0	0	0
22/07/2022	●	0.000	📊	1	937.835,35	100.00	NOR	0,00	0,00	0,00	0,00	0,00	0,00	0	0	0
23/06/2022	●	0.000	📊	1	1.004.322,27	100.00	NOR	0,00	0,00	0,00	0,00	0,00	0,00	0	0	0
23/05/2022	●	0.000	📊	1	1.070.777,76	100.00	NOR	0,00	0,00	0,00	0,00	0,00	0,00	0	0	0
25/04/2022	●	0.000	📊	1	1.137.169,95	100.00	NOR	0,00	0,00	0,00	0,00	0,00	0,00	0	0	0
22/03/2022	●	0.000	📊	1	1.265.291,89	100.00	NOR	0,00	0,00	0,00	0,00	0,00	0,00	0	0	0
23/02/2022	●	0.000	📊	1	1.269.760,42	100.00	NOR	0,00	0,00	0,00	0,00	0,00	0,00	0	0	0

Gráficos

Montos expresados en unidades de soles*



NOR: Normal, CPP: Con Problemas Potenciales, DEF: Deficiente, DUD: Dudoso, PER: Pérdida, SCAL: Sin Calificación



Reporte de Vencidos

Montos expresados en unidades de soles*

Fuente - Acreedor	OCT 2023			NOV 2023			DIC 2023			ENE 2024		
	# Docs.	Monto *	Dias V.	# Docs.	Monto *	Dias V.	# Docs.	Monto *	Dias V.	# Docs.	Monto *	Dias V.

Montos expresados en unidades de soles*

Fuente - Acreedor	JUN 2023			JUL 2023			AGO 2023			SET 2023		
	# Docs.	Monto *	Dias V.	# Docs.	Monto *	Dias V.	# Docs.	Monto *	Dias V.	# Docs.	Monto *	Dias V.

Montos expresados en unidades de soles*

Fuente - Acreedor	FEB 2023			MAR 2023			ABR 2023			MAY 2023		
	# Docs.	Monto *	Dias V.	# Docs.	Monto *	Dias V.	# Docs.	Monto *	Dias V.	# Docs.	Monto *	Dias V.

Reporte SBS/Microfinanzas

Montos expresados en unidades de soles*

Última fecha reportada por la SBS : 31/12/2023

ÚLTIMOS 6 MESES		AGO 2023 (SBS: JUL 2023)	SET 2023 (SBS: AGO 2023)	OCT 2023 (SBS: SET 2023)	NOV 2023 (SBS: OCT 2023)	DIC 2023 (SBS: NOV 2023)	ENE 2024 (SBS: DIC 2023)
% Porcentaje de Calificación	NOR (Normal)	0.00	0.00	0.00	100.00	100.00	100.00
	CPP (Con Problemas Pote.)	0.00	0.00	0.00	0.00	0.00	0.00
	DEF (Deficiente)	0.00	0.00	0.00	0.00	0.00	0.00
	DUD (Dudoso)	0.00	0.00	0.00	0.00	0.00	0.00
	PER (Pérdida)	0.00	0.00	0.00	0.00	0.00	0.00

Institución	AGO 2023 (SBS: JUL 2023)		SET 2023 (SBS: AGO 2023)		OCT 2023 (SBS: SET 2023)		NOV 2023 (SBS: OCT 2023)		DIC 2023 (SBS: NOV 2023)		ENE 2024 (SBS: DIC 2023)	
	Monto *	Dias V.	Monto *	Dias V.	Monto *	Dias V.	Monto *	Dias V.	Monto *	Dias V.	Monto *	Dias V.
BBVA							261.114,03		248.006,21		240.103,82	
TOTAL	0,00		0,00		0,00		261.114,03		248.006,21		240.103,82	

Última fecha reportada por la SBS : 31/12/2023

Operación	AGO 2023 (SBS: JUL 2023)		SET 2023 (SBS: AGO 2023)		OCT 2023 (SBS: SET 2023)		NOV 2023 (SBS: OCT 2023)		DIC 2023 (SBS: NOV 2023)		ENE 2024 (SBS: DIC 2023)	
	Monto *	Dias V.	Monto *	Dias V.	Monto *	Dias V.	Monto *	Dias V.	Monto *	Dias V.	Monto *	Dias V.
RESUMEN												
- Total Deuda							261.114,03		248.006,21		240.103,82	
- Garantías							522.228,00		502.180,00		492.440,00	
CREDITOS DIRECTOS												
- CRÉDITOS VIGENTES							261.114,03		248.006,21		240.103,82	
-- Pyme: ArrendamientoFinanc							261.114,03		248.006,21		240.103,82	
GARANTIAS												
- GARANTIAS RECIBIDAS							522.228,06		502.180,79		492.441,48	
-- 1eraGEquipoTransporte							261.114,03		254.174,58		252.337,66	
-- GtiasNoPref(AvalyFianza)							261.114,03		248.006,21		240.103,82	

Montos expresados en unidades de soles*

Última fecha reportada por la SBS : 31/12/2023

6 MESES ANTERIORES		FEB 2023 (SBS: ENE 2023)	MAR 2023 (SBS: FEB 2023)	ABR 2023 (SBS: MAR 2023)	MAY 2023 (SBS: ABR 2023)	JUN 2023 (SBS: MAY 2023)	JUL 2023 (SBS: JUN 2023)
% Porcentaje de Calificación	NOR (Normal)	100.00	100.00	0.00	0.00	0.00	0.00
	CPP (Con Problemas Pote.)	0.00	0.00	0.00	0.00	0.00	0.00
	DEF (Deficiente)	0.00	0.00	0.00	0.00	0.00	0.00
	DUD (Dudoso)	0.00	0.00	0.00	0.00	0.00	0.00
	PER (Pérdida)	0.00	0.00	0.00	0.00	0.00	0.00

Institución	FEB 2023 (SBS: ENE 2023)		MAR 2023 (SBS: FEB 2023)		ABR 2023 (SBS: MAR 2023)		MAY 2023 (SBS: ABR 2023)		JUN 2023 (SBS: MAY 2023)		JUL 2023 (SBS: JUN 2023)	
	Monto *	Dias V.	Monto *	Dias V.	Monto *	Dias V.	Monto *	Dias V.	Monto *	Dias V.	Monto *	Dias V.



BBVA	470.523,11	403.510,34	0,00	0,00	0,00	0,00
TOTAL	470.523,11	403.510,34	0,00	0,00	0,00	0,00

Última fecha reportada por la SBS : 31/12/2023

Operación	FEB 2023 (SBS: ENE 2023)		MAR 2023 (SBS: FEB 2023)		ABR 2023 (SBS: MAR 2023)		MAY 2023 (SBS: ABR 2023)		JUN 2023 (SBS: MAY 2023)		JUL 2023 (SBS: JUN 2023)	
	Monto *	Dias V.	Monto *	Dias V.	Monto *	Dias V.	Monto *	Dias V.	Monto *	Dias V.	Monto *	Dias V.
RESUMEN												
- Total Deuda	470.523,11		403.510,34									
- Línea No Utilizada	90.000,00		90.000,00		90.000,00		90.000,00		90.000,00		90.000,00	
- Garantías	893.993,00		766.669,00									
CREDITOS DIRECTOS												
- CRÉDITOS VIGENTES	470.523,11		403.510,34									
-- MedE: Préstamos	470.523,11		403.510,34									
--- NoRevolventes	470.523,11		403.510,34									
LINEA NO UTIL. Y CRED. NO DESEMB.												
- LinCredTarjetaCrédito	90.000,00		90.000,00		90.000,00		90.000,00		90.000,00		90.000,00	
GARANTIAS												
- GARANTIAS RECIBIDAS	893.993,91		766.669,65									
-- Gob. Nacional Reactiva Perú	423.470,80		363.159,31									
-- GtiasNoPref(AvalyFianza)	470.523,11		403.510,34									
- PROGRAMA REACTIVA PERU	470.523,11		403.510,34									

Reporte SBS/Microfinanzas por entidades

Reportado por : BBVA

Última fecha reportada por la SBS : 31/12/2023

Operación	AGO 2023 (SBS: JUL2023)		SET 2023 (SBS: AGO2023)		OCT 2023 (SBS: SET2023)		NOV 2023 (SBS: OCT2023)		DIC 2023 (SBS: NOV2023)		ENE 2024 (SBS: DIC2023)	
	Monto *	Dias V.	Monto *	Dias V.	Monto *	Dias V.	Monto *	Dias V.	Monto *	Dias V.	Monto *	Dias V.
Calificación (2)							NOR		NOR		NOR	
RESUMEN												
- Total Deuda							261.114,03		248.006,21		240.103,82	
- Garantías							522.228,00		502.180,00		492.440,00	
CREDITOS DIRECTOS												
- CRÉDITOS VIGENTES							261.114,03		248.006,21		240.103,82	
-- Pyme:ArrendamientoFinanc							261.114,03		248.006,21		240.103,82	
GARANTIAS												
- GARANTIAS RECIBIDAS							522.228,06		502.180,79		492.441,48	
-- 1eraGEquipoTransporte							261.114,03		254.174,58		252.337,66	
-- GtiasNoPref(AvalyFianza)							261.114,03		248.006,21		240.103,82	

Última fecha reportada por la SBS : 31/12/2023

Operación	FEB 2023 (SBS: ENE2023)		MAR 2023 (SBS: FEB2023)		ABR 2023 (SBS: MAR2023)		MAY 2023 (SBS: ABR2023)		JUN 2023 (SBS: MAY2023)		JUL 2023 (SBS: JUN2023)	
	Monto *	Dias V.	Monto *	Dias V.	Monto *	Dias V.	Monto *	Dias V.	Monto *	Dias V.	Monto *	Dias V.
Calificación (2)	NOR		NOR		NOR		NOR		NOR		NOR	
RESUMEN												
- Total Deuda	470.523,11		403.510,34									
- Línea No Utilizada	90.000,00		90.000,00		90.000,00		90.000,00		90.000,00		90.000,00	
- Garantías	893.993,00		766.669,00									
CREDITOS DIRECTOS												
- CRÉDITOS VIGENTES	470.523,11		403.510,34									
-- MedE: Préstamos	470.523,11		403.510,34									
--- NoRevolventes	470.523,11		403.510,34									
LINEA NO UTIL. Y CRED. NO DESEMB.												
- LinCredTarjetaCrédito	90.000,00		90.000,00		90.000,00		90.000,00		90.000,00		90.000,00	
GARANTIAS												
- GARANTIAS RECIBIDAS	893.993,91		766.669,65									
-- Gob. Nacional Reactiva Perú	423.470,80		363.159,31									
-- GtiasNoPref(AvalyFianza)	470.523,11		403.510,34									



- PROGRAMA REACTIVA PERU	470.523,11	403.510,34								
--------------------------	------------	------------	--	--	--	--	--	--	--	--

Rectificaciones SBS

Entidad	Periodo SBS	Cuenta	Concepto Rectificación	Dice	Debe Decir
---------	-------------	--------	------------------------	------	------------

Aval/Codeudor

Montos expresados en unidades de soles*

Es Avalista de:			Información reportada por la SBS al 30/09/2023		
Tipo Doc	Nro Documento	Nombre/Razón Social	Act	Pre	12m

Montos expresados en unidades de soles*

Quiénes lo Avalan:			Información reportada por la SBS al 30/09/2023		
Tipo Doc	Nro Documento	Nombre/Razón Social	Act	Pre	12m

Montos expresados en unidades de soles*

Es Avalista de:			Información Reportada por Entidades de Microfinanzas / Otros Créditos		
Tipo Doc	Nro Documento	Nombre/Razón Social	Act	Pre	12m

Montos expresados en unidades de soles*

Quiénes lo Avalan:			Información Reportada por Entidades de Microfinanzas / Otros Créditos		
Tipo Doc	Nro Documento	Nombre/Razón Social	Act	Pre	12m

Documentos Protestados como Deudor/Aceptante

Montos expresados en unidades*

Reportado por la Cámara de Comercio de Lima (CCL)

Documentos Protestados sin Regularizar			
	# Doc	Monto (S/) *	Max Días Venc.
Total:	0	0,00	

Tipo de Cambio 3.709

Nro. Secuencia	Tip. Reg. **	Acreedor/Girador	Tipo Doc.	Moneda	Monto *	Monto * (S/)	Boletín	F. Protesto	F. Venc.	Días Venc.
----------------	--------------	------------------	-----------	--------	---------	--------------	---------	-------------	----------	------------

**PR: Protestos, CJ: Cobranza Judicial, MO: Moras, PP: Procesos Penales

Montos expresados en unidades*

Reportado por la Cámara de Comercio de Lima (CCL)

Documentos Protestados Regularizados			
	# Doc	Monto (S/) *	
Total:	0	0,00	

Nro. Secuencia	Tip. Reg. **	Acreedor/Girador	Tipo Doc.	Moneda	Monto *	Monto * (S/)	Boletín	F. Protesto	F. Venc.	F. Reg
----------------	--------------	------------------	-----------	--------	---------	--------------	---------	-------------	----------	--------

**PR: Protestos, CJ: Cobranza Judicial, MO: Moras, PP: Procesos Penales

Documentos Protestados como Acreedor/Girador

Montos expresados en unidades*

Reportado por la Cámara de Comercio de Lima (CCL)

Documentos Protestados sin Regularizar

	# Doc	Monto (S/) *	Max Días Venc.
Total:	417	1.616.704,00	1,872

Se muestran hasta los 10 primeros documentos ordenados por Fecha de Boletín de la CCL

Tipo de Cambio 3.709

Nro. Secuencia	Tip. Reg.	Deudor/Aceptante	Tipo Doc.	Moneda	Monto *	Monto * (S/)	Boletín	F. Protesto	F. Venc	Días Venc.
116695		AGROPLAZA E.I.R.L.	FAN	US\$	3.540,00	13.129,86	12/2023	07/12/2023	06/11/2023	74
49000004010	PR	AGRO NEGOCIOS MIA'GRO E.I.R.L.	LET	US\$	1.179,02	4.372,99	12/2023	20/11/2023	24/09/2023	117
49000003962	PR	AGRO NEGOCIOS MIA'GRO E.I.R.L.	LET	US\$	1.179,00	4.372,91	12/2023	20/11/2023	24/09/2023	117
230000120054	PR	AGROINVERSIONES LAURA SOCIEDAD ANONIMA CERRADA	LET	US\$	631,00	2.340,38	12/2023	13/12/2023	/ /	37
230000120016	PR	AGROINVERSIONES LAURA SOCIEDAD ANONIMA CERRADA	LET	US\$	630,60	2.338,90	12/2023	20/12/2023	/ /	30
280000031363	PR	AGRO ESPINOZA R&M E.I.R.L.	LET	US\$	613,00	2.273,62	12/2023	06/12/2023	/ /	44
280000031383	PR	AGRO ESPINOZA R&M E.I.R.L.	LET	US\$	601,89	2.232,41	12/2023	06/12/2023	/ /	44
230000120055	PR	AGROINVERSIONES PROTER SOCIEDAD ANONIMA CERRADA - A	LET	US\$	530,53	1.967,74	12/2023	20/12/2023	/ /	30
6613867	PR	QUIMICA CORPORATIVA AGRICOLA E.I.R.L.	LET	US\$	2.263,20	8.394,21	11/2023	06/11/2023	/ /	74
130000518845	PR	PERUAGRO FERTILIZANTES S.A.C.	LET	US\$	1.638,00	6.075,34	11/2023	21/11/2023	/ /	59

**PR: Protestos, CJ: Cobranza Judicial, MO: Moras, PP: Procesos Penales

Montos expresados en unidades*

Reportado por la Cámara de Comercio de Lima (CCL)

Documentos Protestados Regularizados

	# Doc	Monto (S/) *
Total:	24	80.367,75

Se muestran hasta los 10 primeros documentos ordenados por Fecha de Boletín de la CCL

Nro. Secuencia	Tip. Reg.	Deudor/Aceptante	Tipo Doc.	Moneda	Monto *	Monto * (S/)	Boletín	F. Protesto	F. Venc.	F. Reg
6583805	PR	INVERSIONES AGRICOLA XIOMARA S.R.L.	LET	US\$	547,37	2.030,20	06/2023	12/06/2023	26/05/2023	27/12/2023
6582287	PR	INVERSIONES AGRICOLA XIOMARA S.R.L.	LET	US\$	533,65	1.979,31	06/2023	14/06/2023	30/05/2023	27/12/2023
6580779	PR	INVERSIONES AGRICOLA XIOMARA S.R.L.	LET	US\$	526,00	1.950,93	06/2023	05/06/2023	/ /	27/12/2023
6577174	PR	INVERSIONES AGRICOLA XIOMARA S.R.L.	LET	US\$	548,00	2.032,53	05/2023	11/05/2023	26/04/2023	27/12/2023
6579047	PR	INVERSIONES AGRICOLA XIOMARA S.R.L.	LET	US\$	548,00	2.032,53	05/2023	31/05/2023	16/05/2023	27/12/2023
6575313	PR	INVERSIONES AGRICOLA XIOMARA S.R.L.	LET	US\$	548,00	2.032,53	05/2023	22/05/2023	/ /	27/12/2023
6576342	PR	INVERSIONES AGRICOLA XIOMARA S.R.L.	LET	US\$	548,00	2.032,53	05/2023	02/05/2023	16/04/2023	27/12/2023
6578198	PR	INVERSIONES AGRICOLA XIOMARA S.R.L.	LET	US\$	526,00	1.950,93	05/2023	25/05/2023	10/05/2023	27/12/2023
6574941	PR	INVERSIONES AGRICOLA XIOMARA S.R.L.	LET	US\$	526,00	1.950,93	05/2023	10/05/2023	/ /	27/12/2023
6578876	PR	INVERSIONES AGRICOLA XIOMARA S.R.L.	LET	US\$	526,00	1.950,93	05/2023	30/05/2023	15/05/2023	27/12/2023

**PR: Protestos, CJ: Cobranza Judicial, MO: Moras, PP: Procesos Penales

Detalle de Vencidos

Comercio Exterior

Montos expresados en unidades de dólares

Muestra información reportada por la SUNAT desde el 07/02/2011

Resumen por Ejercicio

Ejercicio	Actividad	Número de Operaciones	Importe USD *	N° Países	3 países con mayor número de operaciones
2024	IMPORTACIÓN	1	52.905,00	1	CHINA
2023	EXPORTACIÓN	2	107.560,00	1	BOLIVIA
	IMPORTACIÓN	26	1.681.284,57	4	CHINA, SPAIN, INDIA

2022	EXPORTACIÓN	1	37.650,00	1	BOLIVIA
	IMPORTACIÓN	18	1.999.046,23	3	CHINA, INDIA, SINGAPORE
2021	EXPORTACIÓN	1	32.851,50	1	BOLIVIA
	IMPORTACIÓN	21	1.847.002,62	3	CHINA, INDIA, SPAIN
2020	EXPORTACIÓN	2	83.335,00	2	BOLIVIA, CHINA
	IMPORTACIÓN	29	2.705.846,89	4	CHINA, INDIA, SINGAPORE

Resumen por Meses

Actividad	Ejercicio	Mes	Número de Operaciones	Importe USD *	N° Países	3 países con mayor número de operaciones	
EXPORTACIÓN	2023	OCTUBRE	1	62.740,00	1	BOLIVIA	
		ABRIL	1	44.820,00	1	BOLIVIA	
	2022	AGOSTO	1	37.650,00	1	BOLIVIA	
		OCTUBRE	1	32.851,50	1	BOLIVIA	
		NOVIEMBRE	1	41.935,00	1	BOLIVIA	
		OCTUBRE	1	41.400,00	1	CHINA	
IMPORTACIÓN	2024	ENERO	1	52.905,00	1	CHINA	
		2023	DICIEMBRE	3	141.644,32	2	CHINA,INDIA
	NOVIEMBRE		5	333.863,86	2	CHINA,COLOMBIA	
	OCTUBRE		5	307.411,81	3	CHINA,SPAIN,INDIA	
	SETIEMBRE		3	114.516,50	1	CHINA	
	AGOSTO		3	236.678,80	1	CHINA	
	JULIO		1	22.400,00	1	CHINA	
	JUNIO		1	51.344,00	1	CHINA	
	ABRIL		1	135.280,00	1	CHINA	
	FEBRERO		4	338.145,28	2	CHINA,SPAIN	
	2022		DICIEMBRE	2	163.171,00	1	CHINA
			NOVIEMBRE	2	272.439,00	1	CHINA
			OCTUBRE	1	9.106,00	1	CHINA
			SETIEMBRE	2	124.576,66	1	CHINA
			AGOSTO	2	194.355,00	1	CHINA
			JULIO	2	86.491,04	2	CHINA,INDIA
			JUNIO	2	244.275,00	1	CHINA
			ABRIL	2	443.894,00	2	CHINA,SINGAPORE
		MARZO	1	70.494,00	1	INDIA	
		FEBRERO	1	225.474,53	1	CHINA	
	2021	ENERO	1	164.770,00	1	CHINA	
		DICIEMBRE	2	183.573,96	2	CHINA,SPAIN	
		OCTUBRE	2	190.970,00	2	CHINA,INDIA	
		SETIEMBRE	3	345.768,47	2	CHINA,INDIA	
		AGOSTO	1	12.980,00	1	CHINA	
		JUNIO	4	359.765,00	1	CHINA	
		MAYO	2	162.760,00	2	CHINA,INDIA	
		ABRIL	2	156.400,00	2	CHINA,INDIA	
		MARZO	2	160.210,18	2	CHINA,SPAIN	
		FEBRERO	2	198.795,00	2	CHINA,INDIA	
		ENERO	1	75.780,00	1	CHINA	
		2020	NOVIEMBRE	4	357.635,00	2	CHINA,INDIA
			OCTUBRE	1	193.880,00	1	SINGAPORE
			SETIEMBRE	1	194.135,00	1	SINGAPORE
	AGOSTO		1	92.105,00	1	CHINA	
	JULIO		5	386.510,99	3	CHINA,SPAIN,SINGAPORE	
JUNIO	3		400.825,00	1	CHINA		
MAYO	3		79.853,50	1	CHINA		
ABRIL	2		205.422,46	2	INDIA,SINGAPORE		
MARZO	4		390.992,36	2	CHINA,INDIA		
FEBRERO	1		46.400,00	1	CHINA		
ENERO	4	358.087,58	2	CHINA,SINGAPORE			

PUBLICACIÓN DIARIO "EL PERUANO"

Reporte Otros Créditos

Institución	AGO 2023		SET 2023		OCT 2023		NOV 2023		DIC 2023		ENE 2024	
	Monto *	Dias V.	Monto *	Dias V.	Monto *	Dias V.	Monto *	Dias V.	Monto *	Dias V.	Monto *	Dias V.

Institución	FEB 2023		MAR 2023		ABR 2023		MAY 2023		JUN 2023		JUL 2023	
	Monto *	Dias V.	Monto *	Dias V.	Monto *	Dias V.	Monto *	Dias V.	Monto *	Dias V.	Monto *	Dias V.

Reporte Otros Créditos por entidades

Sin Información