



# Reporte de Deudas

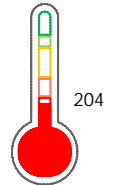
El reporte contiene solo los títulos seleccionados

- Información General
- Consulta Rápida
- Principales Acreedores
- Detalle Variación
- Posición Histórica
- Gráficos
- Rep. Vencidos
- Rep. SBS/Microf.
- SBS/Microf. Entidades
- Rectificaciones SBS
- Avalados/Avalistas
- Hechos de Importancia
- Documentos CCL
- Detalle de Vencidos
- Comercio Exterior
- Otros Créditos
- Otros Créd. Entidades
- Otros Rep. Negativos

RUC 20603156413 - HELGUERO CONSTRUCCIONES SOCIEDAD ANONIMA CERRADA - HELGUERO S.A.C.

Fecha Proceso	Tipo Doc.	N. Doc.	Nota	Deuda Total *	Var.	Actual	Previo	12m
02/06/2023	RUC	20603156413	2.065	153.394,64				

Score Sentinel



Puntaje Muy Bajo

## Sentinel Sabio

Bancarizado: SI

**Recomendación de Sentinel Sabio**  
Evaluación Crediticia

RECHAZAR

Producto Genérico

---

**Detalle:**  
- Calificación Def, Dud, Per en los 12 meses

**Cuota Estimada Mensual**

S/ 7537,

**Score Sentinel**  
Nivel de Riesgo

Puntaje Muy Bajo

---

**Recomendación:**

Estadísticamente, en este nivel de score, 47 de 100 empresas podrían caer en incumplimiento en los próximos 12

## Información General

### Datos Principales

25/01/2023: Última actualización de información reportada por SUNAT

Razón Social:	HELGUERO CONSTRUCCIONES SOCIEDAD ANONIMA CERRADA - HELGUERO S.A.C.		
Nombre Comercial:	-		
Tipo de Contribuyente:	SOCIEDAD ANONIMA CERRADA		
Estado de Contribuyente:	ACTIVO	Condición del Contribuyente:	HABIDO
Inicio de Actividades:	04/05/2018		
Tamaño contribuyente:	RESTO	Dependencia:	INTENDENCIA LIMA MEPECO
Actividad Económica Principal	ACONDICIONAMIENTO DE EDIFICIOS.		
Actividad Económica Secundaria 1	CONSTRUCCION EDIFICIOS COMPLE	Actividad Económica Secundaria 2	-
Fecha Inscripción RRPP:	17/04/2018	Número de Partida Registral:	-
Folio:	-	Asiento:	-

Agente de retención

### Direcciones Registradas

Dirección	Fuente
MZA. M. LTE. 8 ASENTAMIENTO HUMANO CAMPAMENTO LLANAVILLA VILLA EL SALVADOR - LIMA - LIMA	SUNAT - DOMICILIO FISCAL

### Representantes Legales

Nro Documento	Nombre de Representante	Act	Pre	12m	Fecha desde que ocupa Cargo	Cargo
00000696580	VELIZ GRACIELA CARMEN				17/04/2018	GERENTE GENERAL

### Empresas Relacionadas a:

#### VELIZ GRACIELA CARMEN

Ruc	Razón Social	Semáforos			Fecha desde que ocupa Cargo	Cargo	Estado
		Act	Pre	12m			
20509422525	HELGUERO INGENIERIA S.A.C.				10/03/2005	GERENTE GENERAL	ACTIVO

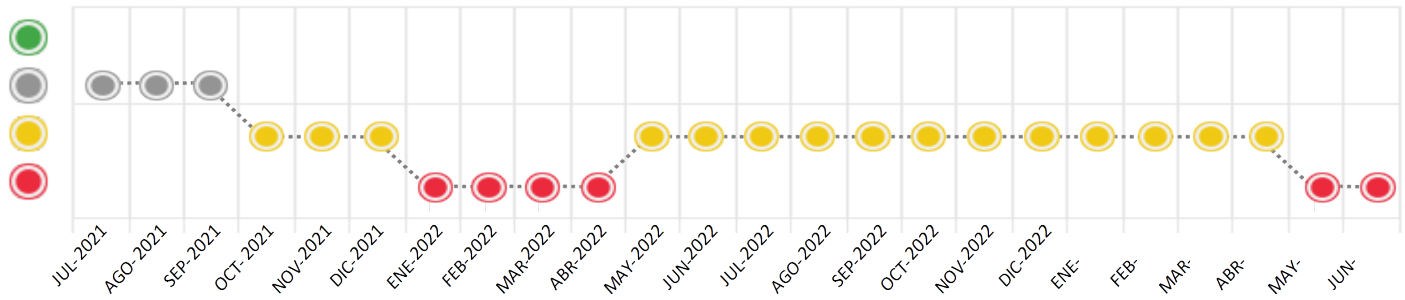
## Consulta Rápida

### Documento de identidad consultado

Fecha Proceso	Tipo Doc.	N. Doc.	Nombre o Raz. Social	Nota	Deuda Total *	Var.	Actual	Previo	12m
02/06/2023	RUC	20603156413	HELGUERO CONSTRUCCIONES SOCIEDAD ANONIMA CERRADA - H	2.065	153.394,64				

Montos expresados en unidades de soles\*

Semáforos de los últimos 24 meses



Semáforo	Descripción
	No registra información de deudas
	Mínimo Riesgo: Sin deudas vencidas
	Mediano Riesgo: Deudas con poco atraso*
	Alto Riesgo: Deudas con atraso significativo*

\*Semáforo deuda menor: Deuda vencida menor S/ 100 personas naturales o menor S/ 500 personas jurídicas

- Verde: 0 <= Sem. < 0.001
- Amarillo: 0.001 <= Sem. <= 2
- Rojo: 2 < Sem. <= 6

Variación	Descripción
	Variación Negativa: La nueva información reportada ha incrementado tu riesgo crediticio
	Variación Positiva: La nueva información ha mejorado tu posición de riesgo
	Variación Porcentual Positiva: El monto total reportado por la SBS/Microfinanzas o número de instituciones financieras ha aumentado
	Variación Porcentual Negativa: El monto total reportado por la SBS/Microfinanzas o número de instituciones financieras ha disminuido
	Aproximadamente igual o igual

## Detalle de la deuda SBS/Microfinanzas

Entidad	Deuda Anterior			Deuda a JUN 2023				Rect. (1)	Disc.
	DIC 2022	MAR 2023	MAY 2023	Fecha Inf.	Calif. (2)	Monto *	Días Venc.		
TOTAL	148.070,57	147.087,73	148.370,06	30/04/2023	DEF	148.370,06	0	32	

(1) Ver detalle en el cuadro de Rectificaciones SBS

(2) NOR: Normal, CPP: Con Problemas Potenciales, DEF: Deficiente, DUD: Dudoso, PER: Pérdida, SCAL: Sin Calificación

## Detalle de la deuda de Otros Créditos

Entidad	Deuda Anterior			Deuda a JUN 2023				Disc.
	DIC 2022	MAR 2023	MAY 2023	Fecha Inf.	Calif. (2)	Monto	Días Venc.	
TOTAL								

(2) NOR: Normal, CPP: Con Problemas Potenciales, DEF: Deficiente, DUD: Dudoso, PER: Pérdida, SCAL: Sin Calificación

## Detalle de vencidos

# Doc	Fuente - Acreedor	Monto *	Días Venc.
	Protestos Sin Regularizar	3.659,65	638
1	PROTECCION Y COLOR S.A.C.	3.659,65	638
	Deuda Laboral	1.364,93	306
9	AFP INTEGRAL S A	954,71	306
3	PRIMA AFP S.A.	410,22	306

## Utilización de Líneas de Crédito

Instituciones	**	Línea Aprobada	Línea No Utilizada	Línea Utilizada	% L. Ut.
TOTAL					0%

\*\*Tipo de Crédito

## Principales Acreedores

Montos expresados en unidades de soles\*

## Resumen de Deudas

Descripción de la Deuda	Monto *	Días
Deuda total SBS al 30/04/2023	148.370,06	
% Calificación normal	0.00	
Peor Calificación (2)	DEF	
Otros Créditos	0,00	****
Deuda vencida		
SBS/Microf.	48.845,10	32
Protestos Sin Regularizar	3.659,65	638
Deuda Laboral	1.364,93	306
Total deuda vencida	53.869,68	

## Detalle de deuda SBS/Microfinanzas

Institución SBS	Calif. (2)	Saldo *	% Ven.	Días Venc.	Rect.(1)
BBVA	DEF	148.370,06	32.92	32	

Deuda Total SBS/MicroFinanzas	148.370,06	32.92
-------------------------------	------------	-------

## Detalle de Riesgos SBS/Microfinanzas

Concepto	Saldo *
Deuda Directa	148.370,06
Deuda Indirecta	0,00
Deuda Castigada	0,00
Deuda Total SBS/MicroFinanzas	148.370,06
Línea Tarj.Cred. No utilizada	0,00
Total Riesgo SBS/MicroFinanzas	148.370,06

## Detalle de deuda Otros Créditos

Empresa	Calif. (2)	Saldo *	% Ven.	Días Venc.	Disc.
Deuda Total Otros Créditos		0,00	32.92		

## Detalle de vencidos

# Doc	Fuente - Acreedor	Monto *	Días Venc.
	Protestos Sin Regularizar	3.659,65	638
1	PROTECCION Y COLOR S.A.C.	3.659,65	638
	Deuda Laboral	1.364,93	306
9	AFP INTEGRAL S A	954,71	306
3	PRIMA AFP S.A.	410,22	306

## Detalle Variación

Montos expresados en unidades de soles\*

## Resumen de la variación

Descripción de la deuda	01/06/2023	02/06/2023	Variación
Score	2.061	2.065	0.004
Nro. Entidades SBS/Microf.	1	1	0
Riesgo Total SBS/Microf. *	148.370,06	148.370,06	
Deuda Directa	148.370,06	148.370,06	0,00
Deuda Indirecta	0,00	0,00	0,00
Deuda Castigada	0,00	0,00	0,00

Variación del Riesgo Total SBS/Microf. *	Antes	02/06/2023	Variación
Último Mes	148.370,06	148.370,06	0,00
Último Trimestre	147.087,73	148.370,06	1.282,33
Último Semestre	148.070,57	148.370,06	299,49
Último Año	96.382,05	148.370,06	51.988,01

Calificación SBS/Microf.	01/06/2023	02/06/2023	Variación
% NOR (Normal)	0.00	0.00	0.00
% CPP (Con Problemas Potenciales)	0.00	0.00	0.00



% DEF (Deficiente)	100.00	100.00	0.00
% DUD (Dudoso)	0.00	0.00	0.00
% PER (Pérdida)	0.00	0.00	0.00
Deuda vencida *	01/06/2023	02/06/2023	Variación
Deuda Laboral	1.049,67	1.364,93	315,26
Total deuda vencida	1.049,67	1.364,93	315,26
Deuda por Otros Créditos *	01/06/2023	02/06/2023	Variación
Total deuda otros créditos	0,00	0,00	0,00

Detalle de la variación

Fuente - Acreedor *	01/06/2023	02/06/2023	Variación
Deuda Laboral			315,26
AFP INTEGRAL S A	639,45	954,71	315,26

Posición Histórica

Montos expresados en unidades de soles\*

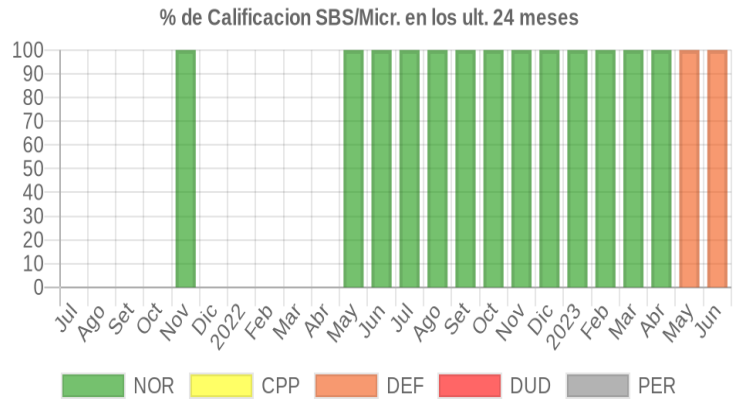
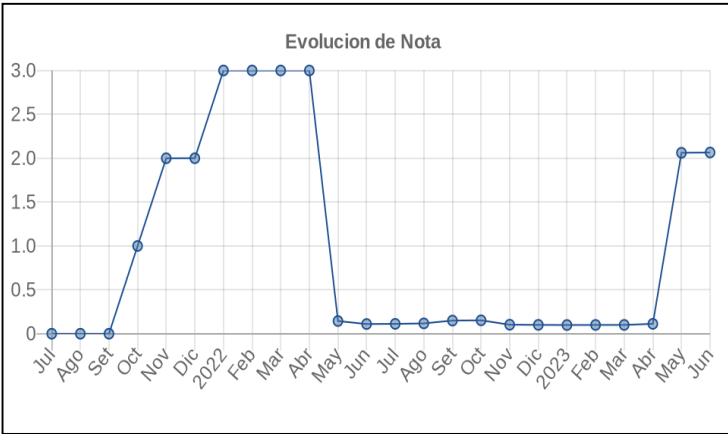
Fecha de Proceso	Sema. Actual	Sem. Riesgo	Var.	Superintendencia de Banca y Seguros (SBS/Microfinan.)					Otros Créditos	Otros Vencidos *				Ctas. Cerr./Anu.		Otros Repor. Negati.
				# Enti.	Deuda Total *	% Cali. normal	Peor Califi. (2)	Deuda Vencida *		Protestos	Docs. Impagos	Deuda Tributaria	Deuda Laboral	Cta. Cte.	Tar. Créd.	
02/06/2023	🔴	2.065	📄	1	148.370,06	0.00	DEF	48.845,10	0,00	3.659,65	0,00	0,00	1.364,93	0	0	0
01/06/2023	🔴	2.061	📄	1	148.370,06	0.00	DEF	48.845,10	0,00	3.659,65	0,00	0,00	1.049,67	0	0	0
22/05/2023	🔴	2.061	▼	1	148.370,06	0.00	DEF	48.845,10	0,00	3.691,48	0,00	0,00	1.049,67	0	0	0
09/05/2023	🟡	0.123	📄	1	148.308,74	100.00	NOR	0,00	0,00	3.691,48	0,00	0,00	1.049,67	0	0	0
03/05/2023	🟡	0.110	📄	1	148.308,74	100.00	NOR	0,00	0,00	3.691,48	0,00	0,00	509,49	0	0	0
24/04/2023	🟡	0.112	📄	1	148.308,74	100.00	NOR	0,00	0,00	3.785,98	0,00	0,00	509,49	0	0	0
12/04/2023	🟡	0.113	📄	1	147.087,73	100.00	NOR	0,00	0,00	3.785,98	0,00	0,00	509,49	0	0	0
22/03/2023	🟡	0.100	📄	1	147.087,73	100.00	NOR	0,00	0,00	3.785,98	0,00	0,00	0,00	0	0	0
01/03/2023	🟡	0.099	📄	1	149.180,52	100.00	NOR	0,00	0,00	3.785,98	0,00	0,00	0,00	0	0	0
21/02/2023	🟡	0.100	📄	1	149.180,52	100.00	NOR	0,00	0,00	3.827,76	0,00	0,00	0,00	0	0	0
01/02/2023	🟡	0.099	📄	1	149.609,25	100.00	NOR	0,00	0,00	3.827,76	0,00	0,00	0,00	0	0	0
27/01/2023	🟡	0.098	📄	1	149.609,25	100.00	NOR	0,00	0,00	3.793,94	0,00	0,00	0,00	0	0	0
23/01/2023	🟡	0.098	📄	1	149.609,25	100.00	NOR	0,00	0,00	3.793,94	0,00	0,00	0,00	0	0	0
03/01/2023	🟡	0.099	📄	1	148.070,57	100.00	NOR	0,00	0,00	3.793,94	0,00	0,00	0,00	0	0	0
22/12/2022	🟡	0.100	📄	1	148.070,57	100.00	NOR	0,00	0,00	3.831,74	0,00	0,00	0,00	0	0	0
01/12/2022	🟡	0.099	📄	1	150.017,73	100.00	NOR	0,00	0,00	3.831,74	0,00	0,00	0,00	0	0	0
23/11/2022	🟡	0.102	📄	1	150.017,73	100.00	NOR	0,00	0,00	3.952,10	0,00	0,00	0,00	0	0	0
22/11/2022	🟡	0.152	📄	1	99.868,84	100.00	NOR	0,00	0,00	3.952,10	0,00	0,00	0,00	0	0	0
14/11/2022	🟡	0.204	📄	1	99.868,84	100.00	NOR	0,00	0,00	3.952,10	0,00	17,00	1.412,00	0	0	0
02/11/2022	🟡	0.152	📄	1	99.868,84	100.00	NOR	0,00	0,00	3.952,10	0,00	0,00	0,00	0	0	0
24/10/2022	🟡	0.152	📄	1	99.868,84	100.00	NOR	0,00	0,00	3.960,06	0,00	0,00	0,00	0	0	0
04/10/2022	🟡	0.154	📄	1	98.304,25	100.00	NOR	0,00	0,00	3.960,06	0,00	0,00	0,00	0	0	0
22/09/2022	🟡	0.149	📄	1	98.304,25	100.00	NOR	0,00	0,00	3.823,78	0,00	0,00	0,00	0	0	0
01/09/2022	🟡	0.116	📄	1	94.838,55	100.00	NOR	0,00	0,00	3.823,78	0,00	0,00	0,00	0	0	0
22/08/2022	🟡	0.117	📄	1	94.838,55	100.00	NOR	0,00	0,00	3.870,53	0,00	0,00	0,00	0	0	0
02/08/2022	🟡	0.114	📄	1	97.684,49	100.00	NOR	0,00	0,00	3.870,53	0,00	0,00	0,00	0	0	0
22/07/2022	🟡	0.112	📄	1	97.684,49	100.00	NOR	0,00	0,00	3.804,88	0,00	0,00	0,00	0	0	0
01/07/2022	🟡	0.113	📄	1	96.382,05	100.00	NOR	0,00	0,00	3.804,88	0,00	0,00	0,00	0	0	0
23/06/2022	🟡	0.110	📄	1	96.382,05	100.00	NOR	0,00	0,00	3.681,53	0,00	0,00	0,00	0	0	0
07/06/2022	🟡	0.106	📄	1	100.000,00	100.00	NOR	0,00	0,00	3.681,53	0,00	0,00	0,00	0	0	0
01/06/2022	🟡	0.139	📄	1	100.000,00	100.00	NOR	0,00	0,00	3.681,53	1.187,58	0,00	0,00	0	0	0
23/05/2022	🟡	0.144	▲	1	100.000,00	100.00	NOR	0,00	0,00	3.821,79	1.232,82	0,00	0,00	0	0	0
11/05/2022	🔴	3.000	📄	0	0,00	0,00		0,00	0,00	3.821,79	1.232,82	0,00	0,00	0	0	0
03/05/2022	🔴	3.000	📄	0	0,00	0,00		0,00	0,00	3.821,79	1.232,82	0,00	1.196,57	0	0	0
12/04/2022	🔴	3.000	📄	0	0,00	0,00		0,00	0,00	3.678,55	1.186,61	0,00	1.196,57	0	0	0
01/04/2022	🔴	3.000	📄	0	0,00	0,00		0,00	0,00	3.678,55	1.186,61	0,00	1.020,50	0	0	0
10/03/2022	🔴	3.000	▼	0	0,00	0,00		0,00	0,00	3.736,24	1.205,23	0,00	1.020,50	0	0	0
01/03/2022	🔴	3.000	📄	0	0,00	0,00		0,00	0,00	3.736,24	1.205,23	0,00	0,00	0	0	0
01/02/2022	🔴	3.000	📄	0	0,00	0,00		0,00	0,00	3.822,79	1.233,14	0,00	0,00	0	0	0
12/01/2022	🔴	3.000	📄	0	0,00	0,00		0,00	0,00	3.966,03	1.279,35	0,00	0,00	0	0	0



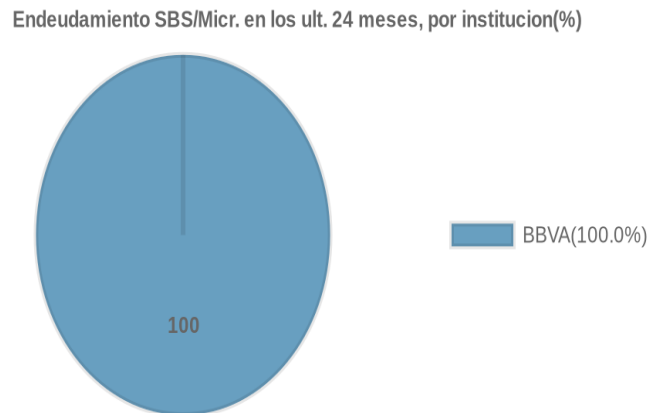
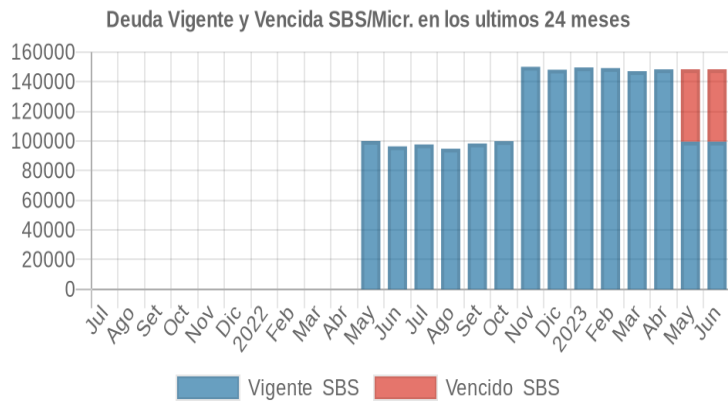
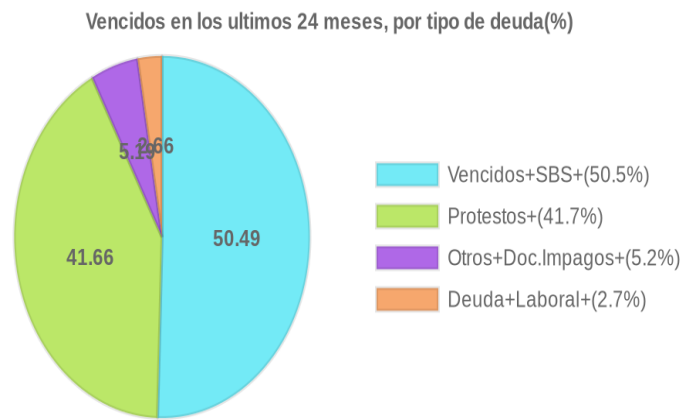
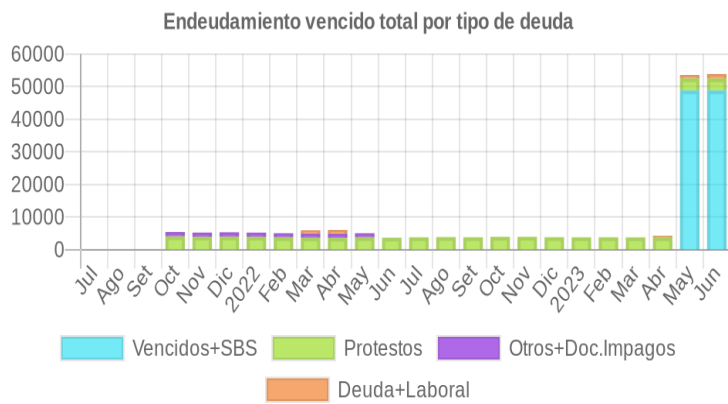
03/01/2022	●	3.000	▼	0	0,00	0,00		0,00	0,00	3.966,03	1.279,35	0,00	0,00	0	0	0
21/12/2021	●	2.000	⊠	0	0,00	0,00		0,00	0,00	4.040,63	1.303,41	0,00	0,00	0	0	0
01/12/2021	●	1.999	⊠	1	0,68	100,00	NOR	0,00	0,00	4.040,63	1.303,41	0,00	0,00	0	0	0
23/11/2021	●	1.999	⊠	1	0,68	100,00	NOR	0,00	0,00	3.968,02	1.279,99	0,00	0,00	0	0	0
02/11/2021	●	2.000	▼	0	0,00	0,00		0,00	0,00	3.968,02	1.279,99	0,00	0,00	0	0	0
20/10/2021	●	1.000	⊠	0	0,00	0,00		0,00	0,00	4.112,26	1.326,52	0,00	0,00	0	0	0
19/10/2021	●	1.000	▼	0	0,00	0,00		0,00	0,00	4.112,26	1.326,52	0,00	0,00	0	0	0
12/10/2021	●	1.000	▼	0	0,00	0,00		0,00	0,00	0,00	1.326,52	0,00	0,00	0	0	0
30/09/2021	●	0.000	⊠	0	0,00	0,00		0,00	0,00	0,00	0,00	0,00	0,00	0	0	0
31/08/2021	●	0.000	⊠	0	0,00	0,00		0,00	0,00	0,00	0,00	0,00	0,00	0	0	0
31/07/2021	●	0.000	⊠	0	0,00	0,00		0,00	0,00	0,00	0,00	0,00	0,00	0	0	0

## Gráficos

Montos expresados en unidades de soles\*



NOR: Normal, CPP: Con Problemas Potenciales, DEF: Deficiente, DUD: Dudoso, PER: Pérdida, SCAL: Sin Calificación





## Reporte de Vencidos

Montos expresados en unidades de soles\*

Fuente - Acreedor	MAR 2023			ABR 2023			MAY 2023			JUN 2023		
	# Docs.	Monto *	Dias V.	# Docs.	Monto *	Dias V.	# Docs.	Monto *	Dias V.	# Docs.	Monto *	Dias V.
Protestos Sin Regularizar												
PROTECCION Y COLOR S.A.C.	1	3.785,98	575	1	3.785,98	605	1	3.691,48	63	1	3.659,65	63
Total	1	3.785,98	575	1	3.785,98	605	1	3.691,48	63	1	3.659,65	63
Deuda Tributaria												
SUPERINTENDENCIA NACIONAL DE ADMINISTRACION		0,00			0,00			0,00			0,00	
Total	0			0			0			0		
Deuda Laboral												
AFP INTEGRA S A		0,00		4	509,49	273	5	639,45	30	9	954,71	30
PRIMA AFP S.A.		0,00			0,00		3	410,22	30	3	410,22	30
SEGURO SOCIAL DE SALUD ESSALUD		0,00			0,00			0,00			0,00	
OFICINA DE NORMALIZACIÓN PREVISIONAL		0,00			0,00			0,00			0,00	
Total	0			4	509,49	273	8	1.049,67	30	12	1.364,93	30

Montos expresados en unidades de soles\*

Fuente - Acreedor	NOV 2022			DIC 2022			ENE 2023			FEB 2023		
	# Docs.	Monto *	Dias V.	# Docs.	Monto *	Dias V.	# Docs.	Monto *	Dias V.	# Docs.	Monto *	Dias V.
Protestos Sin Regularizar												
PROTECCION Y COLOR S.A.C.	1	3.952,10	454	1	3.831,74	485	1	3.793,94	51	1	3.827,76	54
Total	1	3.952,10	454	1	3.831,74	485	1	3.793,94	51	1	3.827,76	54
Deuda Tributaria												
SUPERINTENDENCIA NACIONAL DE ADMINISTRACION		0,00	0		0,00			0,00			0,00	
Total	0			0			0			0		
Deuda Laboral												
AFP INTEGRA S A		0,00			0,00			0,00			0,00	
PRIMA AFP S.A.		0,00			0,00			0,00			0,00	
SEGURO SOCIAL DE SALUD ESSALUD		0,00	0		0,00			0,00			0,00	
OFICINA DE NORMALIZACIÓN PREVISIONAL		0,00	0		0,00			0,00			0,00	
Total	0			0			0			0		

Montos expresados en unidades de soles\*

Fuente - Acreedor	JUL 2022			AGO 2022			SET 2022			OCT 2022		
	# Docs.	Monto *	Dias V.	# Docs.	Monto *	Dias V.	# Docs.	Monto *	Dias V.	# Docs.	Monto *	Dias V.
Protestos Sin Regularizar												
PROTECCION Y COLOR S.A.C.	1	3.804,88	332	1	3.870,53	363	1	3.823,78	39	1	3.960,06	42
Total	1	3.804,88	332	1	3.870,53	363	1	3.823,78	39	1	3.960,06	42
Deuda Tributaria												
SUPERINTENDENCIA NACIONAL DE ADMINISTRACION		0,00			0,00			0,00			0,00	
Total	0			0			0			0		
Deuda Laboral												
AFP INTEGRA S A		0,00			0,00			0,00			0,00	
PRIMA AFP S.A.		0,00			0,00			0,00			0,00	
SEGURO SOCIAL DE SALUD ESSALUD		0,00			0,00			0,00			0,00	
OFICINA DE NORMALIZACIÓN PREVISIONAL		0,00			0,00			0,00			0,00	
Total	0			0			0			0		

## Reporte SBS/Microfinanzas

Montos expresados en unidades de soles\*

Última fecha reportada por la SBS : 30/04/2023

ÚLTIMOS 6 MESES	ENE 2023 (SBS: DIC 2022)	FEB 2023 (SBS: ENE 2023)	MAR 2023 (SBS: FEB 2023)	ABR 2023 (SBS: MAR 2023)	MAY 2023 (SBS: ABR 2023)	JUN 2023 (SBS: ABR2023)
NOR (Normal)	100.00	100.00	100.00	100.00	0.00	0.00
% Porcentaje de						
CPP (Con Problemas Pote.)	0.00	0.00	0.00	0.00	0.00	0.00
DEF (Deficiente)	0.00	0.00	0.00	0.00	100.00	100.00
Calificación						
DUD (Dudoso)	0.00	0.00	0.00	0.00	0.00	0.00

PER (Pérdida)	0.00	0.00	0.00	0.00	0.00	0.00	0.00					
Institución	ENE 2023 (SBS: DIC 2022)		FEB 2023 (SBS: ENE 2023)		MAR 2023 (SBS: FEB 2023)		ABR 2023 (SBS: MAR 2023)		MAY 2023 (SBS: ABR 2023)		JUN 2023 (SBS: ABR2023)	
	Monto *	Dias V.	Monto *	Dias V.	Monto *	Dias V.	Monto *	Dias V.	Monto *	Dias V.	Monto *	Dias V.
BBVA	149.609,25	4	149.180,52		147.087,73		148.308,74	4	148.370,06	32	148.370,06	32
TOTAL	149.609,25	4	149.180,52		147.087,73		148.308,74	4	148.370,06	32	148.370,06	32

Última fecha reportada por la SBS : 30/04/2023

Operación	ENE 2023 (SBS: DIC 2022)		FEB 2023 (SBS: ENE 2023)		MAR 2023 (SBS: FEB 2023)		ABR 2023 (SBS: MAR 2023)		MAY 2023 (SBS: ABR 2023)		JUN 2023 (SBS: ABR2023)	
	Monto *	Dias V.	Monto *	Dias V.	Monto *	Dias V.	Monto *	Dias V.	Monto *	Dias V.	Monto *	Dias V.
RESUMEN												
- Total Deuda	149.609,25	4	149.180,52		147.087,73		148.308,74	4	148.370,06	32	148.370,06	32
- Total Vencido									48.845,10		48.845,10	
- % Vencido									32,92		32,92	
- Línea No Utilizada			64,91		1.844,68							
CREDITOS DIRECTOS												
- CRÉDITOS VIGENTES	149.609,25	4	149.180,52		147.087,73		148.308,74	4	99.524,96	25	99.524,96	25
-- Pyme: Cred. Rev. Línea Tarj. Crédito	49.945,60	4	49.960,78		47.045,05		48.845,10	4				
-- Pyme: Sobregiros CC			1,44		0,28				1,72		1,72	
-- Pyme: Préstamos	99.663,65		99.218,30		100.042,40		99.463,64		99.523,24	25	99.523,24	25
--- Revolventes	29.963,46		33.467,02		42.479,38		41.900,62		41.960,22	25	41.960,22	25
--- No Revolventes	69.700,19		65.751,28		57.563,02		57.563,02		57.563,02	25	57.563,02	25
- CRÉDITOS VENCIDOS									48.845,10	32	48.845,10	32
-- Pyme: Cred. Rev. Línea Tarj. Crédito									48.845,10	32	48.845,10	32
LÍNEA NO UTIL. Y CRED. NO DESEMB.												
- LinCred Préstamos			64,91									
- LinCred Tarjeta Crédito					1.844,68							

Última fecha reportada por la SBS : 30/04/2023

6 MESES ANTERIORES	JUL 2022 (SBS: JUN 2022)	AGO 2022 (SBS: JUL 2022)	SET 2022 (SBS: AGO 2022)	OCT 2022 (SBS: SET 2022)	NOV 2022 (SBS: OCT 2022)	DIC 2022 (SBS: NOV 2022)
NOR (Normal)	100.00	100.00	100.00	100.00	100.00	100.00
% Porcentaje de						
CPP (Con Problemas Pote.)	0.00	0.00	0.00	0.00	0.00	0.00
DEF (Deficiente)	0.00	0.00	0.00	0.00	0.00	0.00
Calificación						
DUD (Dudoso)	0.00	0.00	0.00	0.00	0.00	0.00
PER (Pérdida)	0.00	0.00	0.00	0.00	0.00	0.00

Institución	JUL 2022 (SBS: JUN 2022)		AGO 2022 (SBS: JUL 2022)		SET 2022 (SBS: AGO 2022)		OCT 2022 (SBS: SET 2022)		NOV 2022 (SBS: OCT 2022)		DIC 2022 (SBS: NOV 2022)	
	Monto *	Dias V.	Monto *	Dias V.	Monto *	Dias V.	Monto *	Dias V.	Monto *	Dias V.	Monto *	Dias V.
BBVA	97.684,49		94.838,55		98.304,25		99.868,84		150.017,73		148.070,57	
TOTAL	97.684,49		94.838,55		98.304,25		99.868,84		150.017,73		148.070,57	

Última fecha reportada por la SBS : 30/04/2023

Operación	JUL 2022 (SBS: JUN 2022)		AGO 2022 (SBS: JUL 2022)		SET 2022 (SBS: AGO 2022)		OCT 2022 (SBS: SET 2022)		NOV 2022 (SBS: OCT 2022)		DIC 2022 (SBS: NOV 2022)	
	Monto *	Dias V.	Monto *	Dias V.	Monto *	Dias V.	Monto *	Dias V.	Monto *	Dias V.	Monto *	Dias V.
RESUMEN												
- Total Deuda	97.684,49		94.838,55		98.304,25		99.868,84		150.017,73		148.070,57	
- Línea No Utilizada	1.230,55		5.071,65		496,68						1.165,67	
CREDITOS DIRECTOS												
- CRÉDITOS VIGENTES	97.684,49		94.838,55		98.304,25		99.868,84		150.017,73		148.070,57	
-- Pyme: Cred. Rev. Línea Tarj. Crédito									49.999,40		49.945,60	
-- Pyme: Préstamos	97.684,49		94.838,55		98.304,25		99.868,84		100.018,33		98.124,97	
--- Revolventes	5.000,00		9.642,29		13.107,99		22.271,55		22.421,04		24.439,79	
--- No Revolventes	92.684,49		85.196,26		85.196,26		77.597,29		77.597,29		73.685,18	
LÍNEA NO UTIL. Y CRED. NO DESEMB.												
- LinCred Préstamos	1.230,55		5.071,65		496,68						1.165,67	

## Reporte SBS/Microfinanzas por entidades

Reportado por : BBVA

Última fecha reportada por la SBS : 30/04/2023

Operación	ENE 2023 (SBS: DIC2022)		FEB 2023 (SBS: ENE2023)		MAR 2023 (SBS: FEB2023)		ABR 2023 (SBS: MAR2023)		MAY 2023 (SBS: ABR2023)		JUN 2023 (SBS: ABR2023)	
	Monto *	Dias V.	Monto *	Dias V.	Monto *	Dias V.	Monto *	Dias V.	Monto *	Dias V.	Monto *	Dias V.
Calificación (2)	NOR		NOR		NOR		NOR		DEF		DEF	
RESUMEN												
- Total Deuda	149.609,25	4	149.180,52		147.087,73		148.308,74	4	148.370,06	32	148.370,06	32
- Total Vencido									48.845,10		48.845,10	
- % Vencido									32,92		32,92	
- Línea No Utilizada			64,91		1.844,68							
CREDITOS DIRECTOS												
- CRÉDITOS VIGENTES	149.609,25	4	149.180,52		147.087,73		148.308,74	4	99.524,96	25	99.524,96	25
-- Pyme: Cred.Rev.LíneaTarj.Crédito	49.945,60	4	49.960,78		47.045,05		48.845,10	4				
-- Pyme: SobregirosCC			1,44		0,28				1,72		1,72	
-- Pyme: Préstamos	99.663,65		99.218,30		100.042,40		99.463,64		99.523,24	25	99.523,24	25
--- Revolventes	29.963,46		33.467,02		42.479,38		41.900,62		41.960,22	25	41.960,22	25
--- NoRevolventes	69.700,19		65.751,28		57.563,02		57.563,02		57.563,02	25	57.563,02	25
- CRÉDITOS VENCIDOS									48.845,10	32	48.845,10	32
-- Pyme: Cred.Rev.LíneaTarj.Crédito									48.845,10	32	48.845,10	32
LINEA NO UTIL. Y CRED. NO DESEMB.												
- LinCredPréstamos			64,91									
- LinCredTarjetaCrédito					1.844,68							

Última fecha reportada por la SBS : 30/04/2023

Operación	JUL 2022 (SBS: JUN2022)		AGO 2022 (SBS: JUL2022)		SET 2022 (SBS: AGO2022)		OCT 2022 (SBS: SET2022)		NOV 2022 (SBS: OCT2022)		DIC 2022 (SBS: NOV2022)	
	Monto *	Dias V.	Monto *	Dias V.	Monto *	Dias V.	Monto *	Dias V.	Monto *	Dias V.	Monto *	Dias V.
Calificación (2)	NOR		NOR		NOR		NOR		NOR		NOR	
RESUMEN												
- Total Deuda	97.684,49		94.838,55		98.304,25		99.868,84		150.017,73		148.070,57	
- Línea No Utilizada	1.230,55		5.071,65		496,68						1.165,67	
CREDITOS DIRECTOS												
- CRÉDITOS VIGENTES	97.684,49		94.838,55		98.304,25		99.868,84		150.017,73		148.070,57	
-- Pyme: Cred.Rev.LíneaTarj.Crédito									49.999,40		49.945,60	
-- Pyme: Préstamos	97.684,49		94.838,55		98.304,25		99.868,84		100.018,33		98.124,97	
--- Revolventes	5.000,00		9.642,29		13.107,99		22.271,55		22.421,04		24.439,79	
--- NoRevolventes	92.684,49		85.196,26		85.196,26		77.597,29		77.597,29		73.685,18	
LINEA NO UTIL. Y CRED. NO DESEMB.												
- LinCredPréstamos	1.230,55		5.071,65		496,68						1.165,67	

## Rectificaciones SBS

Entidad	Periodo SBS	Cuenta	Concepto Rectificación	Dice	Debe Decir
---------	-------------	--------	------------------------	------	------------

## Aval/Codeudor

Montos expresados en unidades de soles\*

Es Avalista de:

Información reportada por la SBS al 28/02/2023

Tipo Doc	Nro Documento	Nombre/Razón Social	Act	Pre	12m
----------	---------------	---------------------	-----	-----	-----

Montos expresados en unidades de soles\*

Quiénes lo Avalan:

Información reportada por la SBS al 28/02/2023

Tipo Doc	Nro Documento	Nombre/Razón Social	Act	Pre	12m
----------	---------------	---------------------	-----	-----	-----

Montos expresados en unidades de soles\*

Es Avalista de:

Información Reportada por Entidades de Microfinanzas / Otros Créditos

Tipo Doc	Nro Documento	Nombre/Razón Social	Act	Pre	12m
----------	---------------	---------------------	-----	-----	-----

Montos expresados en unidades de soles\*

Quiénes lo Avalan:

Información Reportada por Entidades de Microfinanzas / Otros Créditos

Tipo Doc	Nro Documento	Nombre/Razón Social	Act	Pre	12m
----------	---------------	---------------------	-----	-----	-----

## Documentos Protestados como Deudor/Aceptante

Montos expresados en unidades\*

Reportado por la Cámara de Comercio de Lima (CCL)

### Documentos Protestados sin Regularizar

	# Doc	Monto (S/) *	Max Días Venc.
Total:	1	3.659,65	638

Tipo de Cambio 3.679

Nro. Secuencia	Tip. ** Reg.	Acreedor/Girador	Tipo Doc.	Moneda	Monto *	Monto * (S/)	Boletín	F. Protesto	F. Venc	Días Venc.
48544		PROTECCION Y COLOR S.A.C.	FAN	US\$	994,74	3.659,65	09/2021	14/09/2021	02/09/2021	638

\*\*PR: Protestos, CJ: Cobranza Judicial, MO: Moras, PP: Procesos Penales

Montos expresados en unidades\*

Reportado por la Cámara de Comercio de Lima (CCL)

### Documentos Protestados Regularizados

	# Doc	Monto (S/) *
Total:	0	0,00

Nro. Secuencia	Tip. ** Reg.	Acreedor/Girador	Tipo Doc.	Moneda	Monto *	Monto * (S/)	Boletín	F. Protesto	F. Venc.	F. Reg
----------------	-----------------	------------------	-----------	--------	---------	-----------------	---------	-------------	----------	--------

\*\*PR: Protestos, CJ: Cobranza Judicial, MO: Moras, PP: Procesos Penales

## Detalle de Vencidos

### Deuda Laboral

Montos expresados en unidades de soles\*

	# Doc	Monto (S/) *	Max Días Venc.
Total:	12	1.364,93	306

Se muestran los 10 primeros documentos ordenados por Periodo de Devengue, del más reciente al más antiguo

Nombre del Acreedor de la Obligación	Periodo	Deuda AFP *	Deuda Fondo *	Tipo de Deuda	Situación de Cobranza
AFP INTEGRAL S A	03/2023	9,26	50,34	Cierta-Declaracion sin pago	Administrativa
AFP INTEGRAL S A	02/2023	9,67	52,58	Cierta-Declaracion sin pago	Administrativa
AFP INTEGRAL S A	01/2023	9,75	52,99	Cierta-Declaracion sin pago	Judicial
AFP INTEGRAL S A	12/2022	18,62	107,01	Cierta-Declaracion sin pago	Judicial
AFP INTEGRAL S A	11/2022	18,78	107,93	Cierta-Declaracion sin pago	Judicial
AFP INTEGRAL S A	10/2022	18,94	108,85	Cierta-Declaracion sin pago	Judicial
AFP INTEGRAL S A	09/2022	19,10	109,77	Cierta-Declaracion sin pago	Judicial
PRIMA AFP S.A.	09/2022	34,24	102,50	Cierta-Declaracion sin pago	Judicial
AFP INTEGRAL S A	08/2022	19,26	110,70	Cierta-Declaracion sin pago	Judicial
PRIMA AFP S.A.	08/2022	34,24	102,50	Cierta-Declaracion sin pago	Judicial

## Comercio Exterior

Montos expresados en unidades de dólares

Muestra información reportada por la SUNAT desde el 07/02/2011

### Resumen por Ejercicio

Ejercicio	Actividad	Número de Operaciones	Importe USD *	N° Países	3 países con mayor número de operaciones
2021	IMPORTACIÓN	1	3.068,29	1	UNITED STATES
2019	IMPORTACIÓN	2	10.714,57	1	ARGENTINA

### Resumen por Meses

Actividad	Ejercicio	Mes	Número de Operaciones	Importe USD *	N° Países	3 países con mayor número de operaciones
IMPORTACIÓN	2021	JUNIO	1	3.068,29	1	UNITED STATES
	2019	SETIEMBRE	1	6.380,20	1	ARGENTINA
		FEBRERO	1	4.334,37	1	ARGENTINA

## PUBLICACIÓN DIARIO "EL PERUANO"

## Reporte Otros Créditos

Institución	ENE 2023		FEB 2023		MAR 2023		ABR 2023		MAY 2023		JUN 2023	
	Monto *	Dias V.	Monto *	Dias V.	Monto *	Dias V.	Monto *	Dias V.	Monto *	Dias V.	Monto *	Dias V.

Institución	JUL 2022		AGO 2022		SET 2022		OCT 2022		NOV 2022		DIC 2022	
	Monto *	Dias V.	Monto *	Dias V.	Monto *	Dias V.	Monto *	Dias V.	Monto *	Dias V.	Monto *	Dias V.

## Reporte Otros Créditos por entidades

Sin Información