



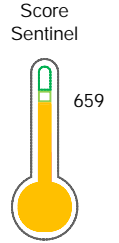
Reporte de Deudas

El reporte contiene solo los títulos seleccionados

- Información General
- Consulta Rápida
- Principales Acreedores
- Detalle Variación
- Posición Histórica
- Gráficos
- Rep. Vencidos
- Rep. SBS/Microf.
- SBS/Microf. Entidades
- Rectificaciones SBS
- Avalados/Avalistas
- Hechos de Importancia
- Documentos CCL
- Detalle de Vencidos
- Comercio Exterior
- Otros Créditos
- Otros Créd. Entidades
- Otros Rep. Negativos

RUC 20525998577 - SERVICIOS ENERGETICOS AMBIENTALES S.R.L. - SEA S.R.L.

Fecha Proceso	Tipo Doc.	N. Doc.	Nota	Deuda Total *	Var.	Actual	Previo	12m
09/07/2024	RUC	20525998577	0.525	1.451.001,02				



Puntaje Medio

*** La persona consultada cuenta con los siguientes créditos e indicadores.**

- Línea de Crédito
- Está Avalado
- Reprogramados DU N 026-

Sentinel Sabio

Bancarizado: SI

Recomendación de Sentinel Sabio

Evaluación Crediticia



RECHAZAR
Producto Genérico

Detalle:

- Calificación Def, Dud, Per en los 12 meses

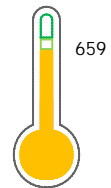
Cuota Estimada Mensual

Según el cumplimiento de deudas reportadas

S/ 72382,



Score Experian



Puntaje Medio

Estadísticamente, en este nivel de score, 14 de 100 empresas podrían caer en incumplimiento en los próximos 12

Información General

Datos Principales

13/06/2024: Última actualización de información reportada por SUNAT

Razón Social:	SERVICIOS ENERGETICOS AMBIENTALES S.R.L. - SEA S.R.L.		
Nombre Comercial:	-		
Tipo de Contribuyente:	SOC.COM.RESPONS. LTDA		
Estado de Contribuyente:	ACTIVO	Condición del Contribuyente:	HABIDO
Inicio de Actividades:	16/10/2009		
Tamaño contribuyente:	PRINCIPAL	Dependencia:	INTENDENCIA LIMA PRICO
Actividad Económica Principal	SERV. PETROLEROS Y DE GAS..		
Actividad Económica Secundaria 1	-	Actividad Económica Secundaria 2	-
Fecha Inscripción RRPP:	02/10/2009	Número de Partida Registral:	-
Folio:	-	Asiento:	-

Agente de retención

Direcciones Registradas

Dirección	Fuente
AVENIDA VICTOR ANDRES BELAUNDE NRO 280 DTO. 601 URBANIZACION EL ROSARIO SAN ISIDRO - LIMA - LIMA	SUNAT - DOMICILIO FISCAL
AVENIDA BOLOGNESI NRO. S/N ZONA INDUSTRIAL ZONA INDUSTRIAL EL ALTO - TALARA - PIURA	SUNAT - SUCURSAL
MZA. R LTE. 10 N.GAMBETA BJ. 1A E SECT. CALLAO - CALLAO - CALLAO	SUNAT - S.PRODUCTIVA
AVENIDA VICTOR ANDRES BELAUNDE NRO. 280 DTO. 601 URBANIZACION EL ROSARIO SAN ISIDRO - LIMA - LIMA	SUNAT - OF.ADMINIST.

Representantes Legales

Nro Documento	Nombre de Representante	Act	Pre	12m	Fecha desde que ocupa Cargo	Cargo
46083918	RIVERA TORRES ANA KATERINA				24/11/2021	GERENTE GENERAL

Empresas Relacionadas a:

RIVERA TORRES ANA KATERINA

Ruc	Razón Social	Semáforos	Fecha desde que ocupa Cargo	Cargo	Estado
		Act Pre 12m			
20557445308	LNG HOLDING S.A.C.		31/08/2022	APODERADO	ACTIVO

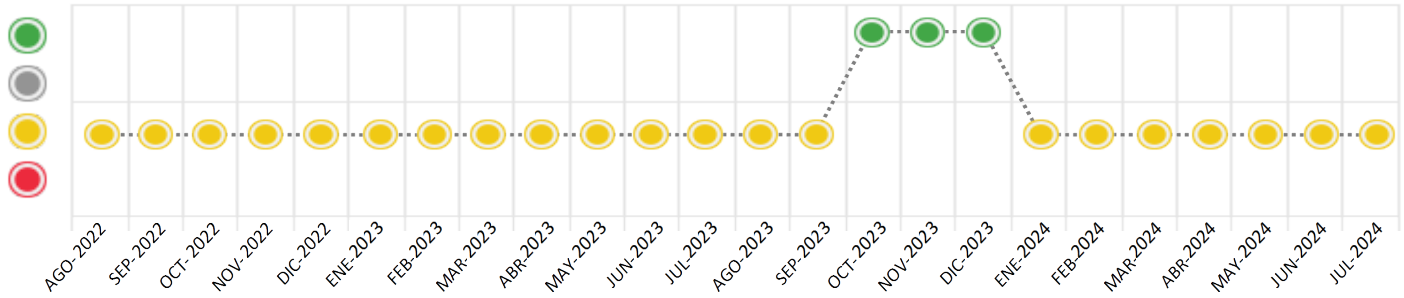
Consulta Rápida

Documento de identidad consultado

Fecha Proceso	Tipo Doc.	N. Doc.	Nombre o Raz. Social	Nota	Deuda Total *	Var.	Actual	Previo	12m
09/07/2024	RUC	20525998577	SERVICIOS ENERGETICOS AMBIENTALES S.R.L. - SEA S.R.L.	0.525	1.451.001,02				

Montos expresados en unidades de soles*

Semáforos de los últimos 24 meses



Semáforo	Descripción
	No registra información de deudas
	Sin deudas vencidas
	Deudas con poco atraso*
	Deudas con atraso significativo*

*Semáforo deuda menor: Deuda vencida menor S/ 100 personas naturales o menor S/ 500 personas jurídicas

Verde: 0 <= Sem. < 0.001
 Amarillo: 0.001 <= Sem. <= 2
 Rojo: 2 < Sem. <= 6

Variación	Descripción
	Variación Negativa: Retraso en los pagos
	Variación Positiva: Mejora en sus pagos
	Variación Porcentual Positiva: El monto total reportado por la SBS/Microfinanzas o número de instituciones financieras ha aumentado
	Variación Porcentual Negativa: El monto total reportado por la SBS/Microfinanzas o número de instituciones financieras ha disminuido
	Aproximadamente igual o igual

Detalle de la deuda SBS/Microfinanzas

Entidad	Deuda Anterior			Deuda a JUL 2024				Rect. (1)	Disc.
	ENE 2024	ABR 2024	JUN 2024	Fecha Inf.	Calif. (2)	Monto *	Días Venc.		
SCOTIABANK	0,00	1.164.577,98	1.170.842,52	31/05/2024	NOR	1.170.842,52			
CRAC CHAVIN	253.575,63	253.575,63	253.575,63	31/05/2024	DUD	253.575,63	150		
BBVA	27.736,99	22.922,68	26.202,46	31/05/2024	NOR	26.202,46			
BCO DE COMERCIO		0,00	0,00	31/05/2024	NOR	0,00			
TOTAL	281.312,62	1.441.076,29	1.450.620,61			1.450.620,61			

(1) Ver detalle en el cuadro de Rectificaciones SBS

(2) NOR: Normal, CPP: Con Problemas Potenciales, DEF: Deficiente, DUD: Dudoso, PER: Pérdida, SCAL: Sin Calificación

Detalle de la deuda de Otros Créditos

Entidad	Deuda Anterior			Deuda a JUL 2024				Disc.
	ENE 2024	ABR 2024	JUN 2024	Fecha Inf.	Calif. (2)	Monto	Días Venc.	
TOTAL								

(2) NOR: Normal, CPP: Con Problemas Potenciales, DEF: Deficiente, DUD: Dudoso, PER: Pérdida, SCAL: Sin Calificación

Detalle de vencidos

# Doc	Fuente - Acreedor	Monto *	Días Venc.
	Deuda Laboral	380,41	252
1	AFP INTEGRAL S A	380,41	252

Utilización de Líneas de Crédito

Instituciones	**	Línea Aprobada	Línea No Utilizada	Línea Utilizada	% L. Uti.
BBVA	TOT		20.476,12		
BCO DE COMERCIO	DES		2.242.800,00		
TOTAL			2.263.276,12		0%

**(DES): Descuentos, (TOT): Otras Tarjetas de Crédito

Principales Acreedores

Montos expresados en unidades de soles*

Resumen de Deudas

Descripción de la Deuda	Monto *	Días
Deuda total SBS al 31/05/2024	1.450.620,61	
% Calificación normal	82.52	
Peor Calificación (2)	DUD	
Otros Créditos	0,00	****
Deuda vencida		
SBS/Microf.	253.575,63	150
Deuda Laboral	380,41	252
Total deuda vencida	253.956,04	

Detalle de deuda SBS/Microfinanzas

Institución SBS	Calif. (2)	Saldo *	% Ven.	Días Venc.	Rect. (1)
SCOTIABANK	NOR	1.170.842,52	0.00		
CRAC CHAVIN	DUD	253.575,63	100.00	150	

BBVA	NOR	26.202,46	0.00
BCO DE COMERCIO	NOR	0,00	0.00
Deuda Total SBS/MicroFinanzas		1.450.620,61	17.48

Detalle de Riesgos SBS/Microfinanzas

Concepto	Saldo *
Deuda Directa	279.778,09
Deuda Indirecta	1.170.842,52
Deuda Castigada	0,00
Deuda Total SBS/MicroFinanzas	1.450.620,61
Línea Tarj.Cred. No utilizada	20.476,12
Total Riesgo SBS/MicroFinanzas	1.471.096,73

Detalle de deuda Otros Créditos

Empresa	Calif. (2)	Saldo *	% Ven.	Días Venc.	Disc.
Deuda Total Otros Créditos		0,00	17.48		

Detalle de vencidos

# Doc	Fuente - Acreedor	Monto *	Días Venc.
	Deuda Laboral	380,41	252
1	AFP INTEGRAL S A	380,41	252

Detalle Variación

Montos expresados en unidades de soles*

Resumen de la variación

Descripción de la deuda	21/06/2024	09/07/2024	Variación
Score	0.525	0.525	0.000
Nro. Entidades SBS/Microf.	4	4	0
Riesgo Total SBS/Microf. *	1.450.620,61	1.450.620,61	
Deuda Directa	279.778,09	279.778,09	0,00
Deuda Indirecta	1.170.842,52	1.170.842,52	0,00
Deuda Castigada	0,00	0,00	0,00

Variación del Riesgo Total SBS/Microf. *	Antes	09/07/2024	Variación
Último Mes	1.450.620,61	1.450.620,61	0,00
Último Trimestre	1.441.076,29	1.450.620,61	9.544,32
Último Semestre	281.312,62	1.450.620,61	1.169.307,99
Último Año	364.059,61	1.450.620,61	1.086.561,00

Calificación SBS/Microf.	21/06/2024	09/07/2024	Variación
% NOR (Normal)	82.52	82.52	0.00
% CPP (Con Problemas Potenciales)	0.00	0.00	0.00
% DEF (Deficiente)	0.00	0.00	0.00
% DUD (Dudoso)	17.48	17.48	0.00



% PER (Pérdida)	0.00	0.00	0.00
Deuda vencida *	21/06/2024	09/07/2024	Variación
Deuda Laboral	377,22	380,41	
Total deuda vencida	377,22	380,41	3,19
Deuda por Otros Créditos *	21/06/2024	09/07/2024	Variación
Total deuda otros créditos	0,00	0,00	0,00

Detalle de la variación

Fuente - Acreedor *	21/06/2024	09/07/2024	Variación
Deuda Laboral			3,19
AFP INTEGRAL S A	377,22	380,41	3,19

Posición Histórica

Montos expresados en unidades de soles*

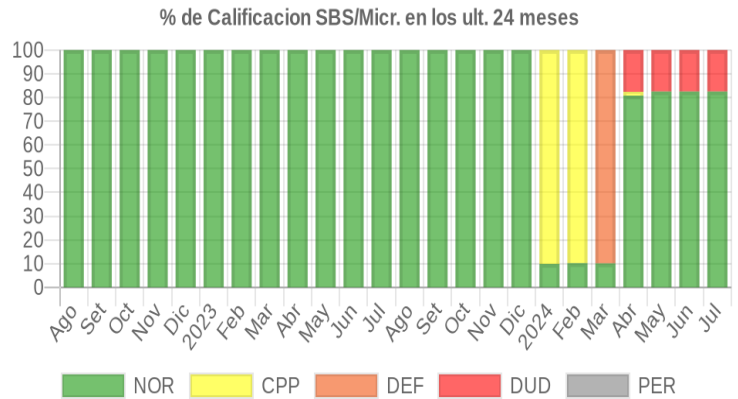
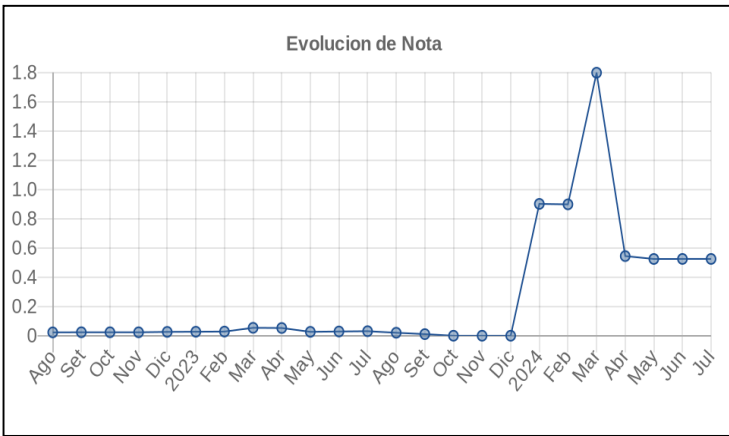
Fecha de Proceso	Sema. Actual	Sem. Riesgo	Var.	Superintendencia de Banca y Seguros (SBS/Microfinan.)					Otros Créditos	Otros Vencidos *				Ctas. Cerr./Anu.		Otros Repor. Negati.
				# Enti.	Deuda Total *	% Cali. normal	Peor Cali. (2)	Deuda Vencida *		Protestos	Docs. Impagos	Deuda Tributaria	Deuda Laboral	Cta. Cte.	Tar. Créd.	
09/07/2024	●	0.525	☰	4	1.450.620,61	82.52	DUD	253.575,63	0,00	0,00	0,00	0,00	380,41	0	0	0
21/06/2024	●	0.525	☰	4	1.450.620,61	82.52	DUD	253.575,63	0,00	0,00	0,00	0,00	377,22	0	0	0
05/06/2024	●	0.524	☰	4	1.451.261,76	82.53	DUD	253.575,63	0,00	0,00	0,00	0,00	377,22	0	0	0
20/05/2024	●	0.524	☰	4	1.451.261,76	82.53	DUD	253.575,63	0,00	0,00	0,00	0,00	374,02	0	0	0
07/05/2024	●	0.544	☰	4	1.441.076,29	80.81	DUD	253.575,63	0,00	0,00	0,00	0,00	374,02	0	0	0
22/04/2024	●	0.544	▲	4	1.441.076,29	80.81	DUD	253.575,63	0,00	0,00	0,00	0,00	370,82	0	0	0
08/04/2024	●	1.799	☰	4	282.010,72	10.08	DEF	253.575,63	0,00	0,00	0,00	0,00	370,82	0	0	0
21/03/2024	●	1.798	▼	4	282.010,72	10.08	DEF	253.575,63	0,00	0,00	0,00	0,00	0,00	0	0	0
21/02/2024	●	0.898	☰	3	282.293,20	10.17	CPP	253.575,63	0,00	0,00	0,00	0,00	0,00	0	0	0
19/01/2024	●	0.901	▼	3	281.312,62	9.86	CPP	253.575,63	0,00	0,00	0,00	0,00	0,00	0	0	0
22/12/2023	●	0.000	☰	3	307.241,15	100.00	NOR	0,00	0,00	0,00	0,00	0,00	0,00	0	0	0
23/11/2023	●	0.000	☰	3	321.703,40	100.00	NOR	0,00	0,00	0,00	0,00	0,00	0,00	0	0	0
24/10/2023	●	0.000	▲	3	346.338,35	100.00	NOR	0,00	0,00	0,00	0,00	0,00	0,00	0	0	0
23/10/2023	●	0.010	☰	3	346.338,35	100.00	NOR	0,00	0,00	0,00	944,00	0,00	0,00	0	0	0
28/09/2023	●	0.010	☰	3	347.244,64	100.00	NOR	0,00	0,00	0,00	944,00	0,00	0,00	0	0	0
21/09/2023	●	0.021	☰	3	347.244,64	100.00	NOR	0,00	0,00	0,00	1.888,00	0,00	0,00	0	0	0
31/08/2023	●	0.020	☰	3	369.958,38	100.00	NOR	0,00	0,00	0,00	1.888,00	0,00	0,00	0	0	0
24/08/2023	●	0.030	☰	3	369.958,38	100.00	NOR	0,00	0,00	0,00	2.832,00	0,00	0,00	0	0	0
24/07/2023	●	0.030	☰	3	364.059,61	100.00	NOR	0,00	0,00	0,00	2.832,00	0,00	0,00	0	0	0
10/07/2023	●	0.028	☰	3	389.153,68	100.00	NOR	0,00	0,00	0,00	2.832,00	0,00	0,00	0	0	0
26/06/2023	●	0.028	☰	3	389.153,68	100.00	NOR	0,00	0,00	0,00	2.832,00	0,00	0,00	0	0	0
22/06/2023	●	0.028	☰	3	389.153,68	100.00	NOR	0,00	0,00	0,00	2.832,00	0,00	0,00	0	0	0
14/06/2023	●	0.026	☰	3	424.452,19	100.00	NOR	397.357,53	0,00	0,00	2.832,00	0,00	0,00	0	0	0
01/06/2023	●	0.026	☰	3	424.452,19	100.00	NOR	397.357,53	0,00	0,00	2.832,00	0,00	0,00	0	0	0
22/05/2023	●	0.026	☰	3	424.452,19	100.00	NOR	397.357,53	0,00	0,00	2.832,00	0,00	0,00	0	0	0
19/05/2023	●	0.026	☰	3	423.439,56	100.00	NOR	0,00	0,00	0,00	2.832,00	0,00	0,00	0	0	0
12/05/2023	●	0.026	☰	3	423.439,56	100.00	NOR	0,00	0,00	0,00	2.832,00	0,00	0,00	0	0	0
24/04/2023	●	0.052	☰	3	423.439,56	100.00	NOR	0,00	0,00	0,00	5.664,00	0,00	0,00	0	0	0
12/04/2023	●	0.050	☰	3	443.635,77	100.00	NOR	0,00	0,00	0,00	5.664,00	0,00	0,00	0	0	0
29/03/2023	●	0.054	☰	3	443.635,77	100.00	NOR	0,00	0,00	0,00	5.664,00	0,00	413,20	0	0	0
23/03/2023	●	0.029	☰	3	443.635,77	100.00	NOR	0,00	0,00	0,00	2.832,00	0,00	413,20	0	0	0
22/03/2023	●	0.029	☰	3	443.635,77	100.00	NOR	0,00	0,00	0,00	2.832,00	0,00	413,20	0	0	0
28/02/2023	●	0.028	☰	3	453.830,65	100.00	NOR	0,00	0,00	0,00	2.832,00	0,00	413,20	0	0	0
21/02/2023	●	0.028	☰	3	453.830,65	100.00	NOR	0,00	0,00	0,00	2.832,00	0,00	413,20	0	0	0
16/02/2023	●	0.027	☰	3	472.323,99	100.00	NOR	0,00	0,00	0,00	2.832,00	0,00	413,20	0	0	0
04/02/2023	●	0.027	☰	3	472.323,99	100.00	NOR	0,00	0,00	0,00	2.832,00	0,00	413,20	0	0	0
25/01/2023	●	0.027	☰	3	472.323,99	100.00	NOR	0,00	0,00	0,00	2.832,00	0,00	413,20	0	0	0
23/01/2023	●	0.027	☰	3	472.323,99	100.00	NOR	0,00	0,00	0,00	2.832,00	0,00	413,20	0	0	0
16/01/2023	●	0.026	☰	3	492.025,35	100.00	NOR	0,00	0,00	0,00	2.832,00	0,00	413,20	0	0	0
06/01/2023	●	0.026	☰	3	492.025,35	100.00	NOR	0,00	0,00	0,00	2.832,00	0,00	409,38	0	0	0
30/12/2022	●	0.026	☰	3	492.025,35	100.00	NOR	0,00	0,00	0,00	2.832,00	0,00	409,38	0	0	0
22/12/2022	●	0.026	☰	3	492.025,35	100.00	NOR	0,00	0,00	0,00	2.832,00	0,00	409,38	0	0	0
19/12/2022	●	0.025	☰	3	509.747,37	100.00	NOR	0,00	0,00	0,00	2.832,00	0,00	409,38	0	0	0



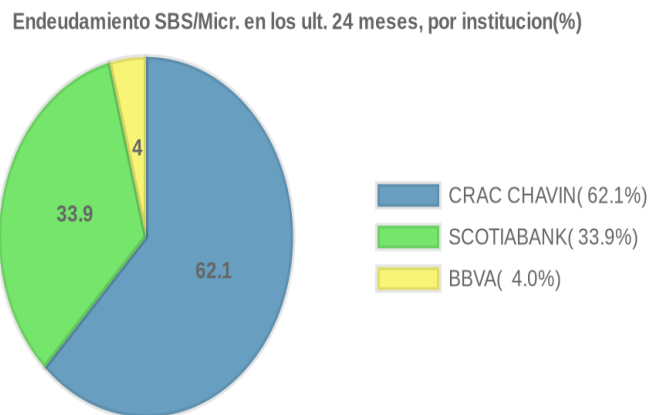
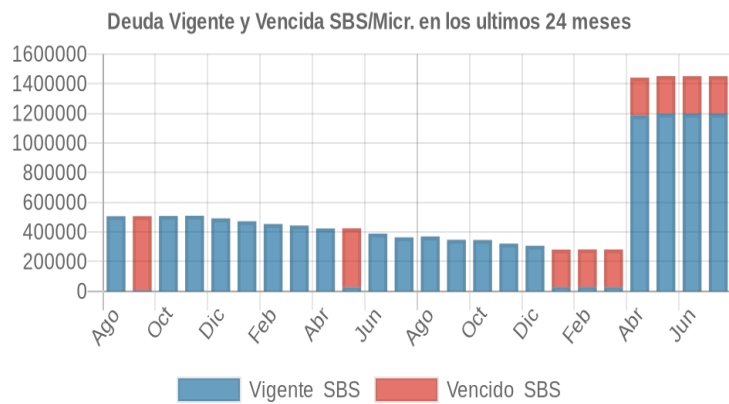
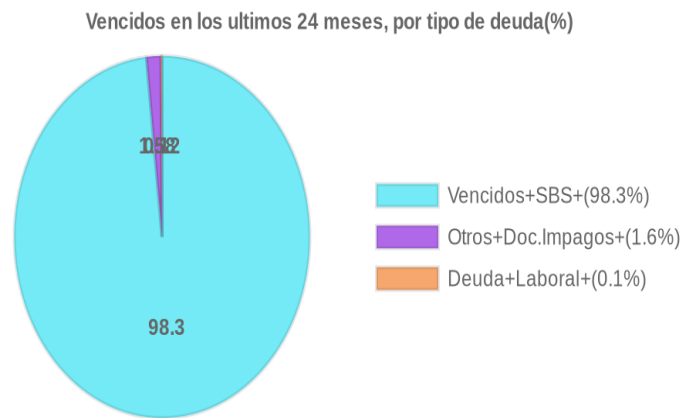
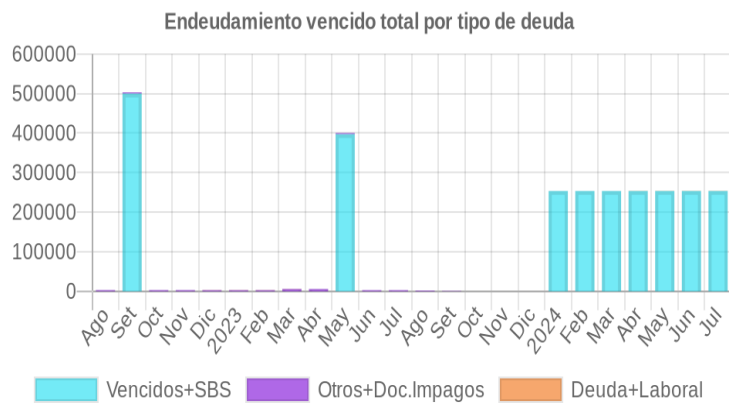
13/12/2022	●	0.026	☰	3	509.747,37	100.00	NOR	0,00	0,00	0,00	3.007,17	0,00	409,38	0	0	0
24/11/2022	●	0.023	☰	3	509.747,37	100.00	NOR	0,00	0,00	0,00	3.007,17	0,00	0,00	0	0	0
23/11/2022	●	0.023	☰	3	509.747,37	100.00	NOR	0,00	0,00	0,00	3.007,17	0,00	0,00	0	0	0
18/11/2022	●	0.023	☰	3	508.126,38	100.00	NOR	0,00	0,00	0,00	3.007,17	0,00	0,00	0	0	0
04/11/2022	●	0.023	☰	3	508.126,38	100.00	NOR	0,00	0,00	0,00	3.007,17	0,00	0,00	0	0	0
26/10/2022	●	0.023	☰	3	508.126,38	100.00	NOR	0,00	0,00	0,00	3.007,17	0,00	0,00	0	0	0
24/10/2022	●	0.023	☰	3	508.126,38	100.00	NOR	0,00	0,00	0,00	3.007,17	0,00	0,00	0	0	0
19/10/2022	●	0.023	☰	3	506.643,11	100.00	NOR	500.000,00	0,00	0,00	3.007,17	0,00	0,00	0	0	0
22/09/2022	●	0.023	☰	3	506.643,11	100.00	NOR	500.000,00	0,00	0,00	3.007,17	0,00	0,00	0	0	0
19/09/2022	●	0.023	☰	3	506.141,01	100.00	NOR	0,00	0,00	0,00	3.007,17	0,00	0,00	0	0	0
13/09/2022	●	0.023	☰	3	506.141,01	100.00	NOR	0,00	0,00	0,00	3.007,17	0,00	0,00	0	0	0
12/09/2022	●	0.023	☰	3	506.141,01	100.00	NOR	0,00	0,00	0,00	3.007,17	0,00	0,00	0	0	0
05/09/2022	●	0.022	☰	3	506.141,01	100.00	NOR	0,00	0,00	0,00	2.907,27	0,00	0,00	0	0	0
22/08/2022	●	0.022	☰	3	506.141,01	100.00	NOR	0,00	0,00	0,00	2.907,27	0,00	0,00	0	0	0
19/08/2022	●	0.022	☰	3	507.058,40	100.00	NOR	0,00	0,00	0,00	2.907,27	0,00	0,00	0	0	0
02/08/2022	●	0.022	☰	3	507.058,40	100.00	NOR	0,00	0,00	0,00	2.843,72	0,00	0,00	0	0	0

Gráficos

Montos expresados en unidades de soles*



NOR: Normal, CPP: Con Problemas Potenciales, DEF: Deficiente, DUD: Dudoso, PER: Pérdida, SCAL: Sin Calificación





Reporte de Vencidos

Montos expresados en unidades de soles*

Fuente - Acreedor	ABR 2024			MAY 2024			JUN 2024			JUL 2024		
	# Docs.	Monto *	Dias V.	# Docs.	Monto *	Dias V.	# Docs.	Monto *	Dias V.	# Docs.	Monto *	Dias V.
Documentos Impagos												
GESTION DE SERVICIOS AMBIENTALES S.A.C.		0,00			0,00			0,00			0,00	
Total	0			0			0			0		
Deuda Laboral												
AFP INTEGRAL S A	1	370,82	182	1	374,02	213	1	377,22	24	1	380,41	25
Total	1	370,82	182	1	374,02	213	1	377,22	24	1	380,41	25

Montos expresados en unidades de soles*

Fuente - Acreedor	DIC 2023			ENE 2024			FEB 2024			MAR 2024		
	# Docs.	Monto *	Dias V.	# Docs.	Monto *	Dias V.	# Docs.	Monto *	Dias V.	# Docs.	Monto *	Dias V.
Documentos Impagos												
GESTION DE SERVICIOS AMBIENTALES S.A.C.		0,00			0,00			0,00			0,00	
Total	0			0			0			0		
Deuda Laboral												
AFP INTEGRAL S A		0,00			0,00			0,00			0,00	
Total	0			0			0			0		

Montos expresados en unidades de soles*

Fuente - Acreedor	AGO 2023			SET 2023			OCT 2023			NOV 2023		
	# Docs.	Monto *	Dias V.	# Docs.	Monto *	Dias V.	# Docs.	Monto *	Dias V.	# Docs.	Monto *	Dias V.
Documentos Impagos												
GESTION DE SERVICIOS AMBIENTALES S.A.C.	2	1.888,00	179	1	944,00	179		0,00	0		0,00	
Total	2	1.888,00	179	1	944,00	179	0			0		
Deuda Laboral												
AFP INTEGRAL S A		0,00			0,00			0,00			0,00	
Total	0			0			0			0		

Reporte SBS/Microfinanzas

Montos expresados en unidades de soles*

Última fecha reportada por la SBS : 31/05/2024

ÚLTIMOS 6 MESES		FEB 2024 (SBS: ENE 2024)	MAR 2024 (SBS: FEB 2024)	ABR 2024 (SBS: MAR 2024)	MAY 2024 (SBS: ABR 2024)	JUN 2024 (SBS: MAY 2024)	JUL 2024 (SBS: MAY2024)
% Porcentaje	NOR (Normal)	10.17	10.08	80.81	82.53	82.52	82.52
	CPP (Con Problemas Pote.)	89.83	0.00	1.59	0.00	0.00	0.00
Calificación de	DEF (Deficiente)	0.00	89.92	0.00	0.00	0.00	0.00
	DUD (Dudoso)	0.00	0.00	17.60	17.47	17.48	17.48
	PER (Pérdida)	0.00	0.00	0.00	0.00	0.00	0.00

Institución	FEB 2024 (SBS: ENE 2024)		MAR 2024 (SBS: FEB 2024)		ABR 2024 (SBS: MAR 2024)		MAY 2024 (SBS: ABR 2024)		JUN 2024 (SBS: MAY 2024)		JUL 2024 (SBS: MAY2024)	
	Monto *	Dias V.	Monto *	Dias V.	Monto *	Dias V.	Monto *	Dias V.	Monto *	Dias V.	Monto *	Dias V.
SCOTIABANK	0,00		0,00		1.164.577,98		1.173.661,56		1.170.842,52		1.170.842,52	
CRAC CHAVIN	253.575,63	59	253.575,63	90	253.575,63	121	253.575,63	150	253.575,63	150	253.575,63	150
BBVA	28.717,57		28.435,09		22.922,68		24.024,57		26.202,46		26.202,46	
BCO DE COMERCIO			0,00		0,00		0,00		0,00		0,00	
TOTAL	282.293,20	59	282.010,72	90	1.441.076,29	121	1.451.261,76	150	1.450.620,61	150	1.450.620,61	150

Última fecha reportada por la SBS : 31/05/2024

Operación	FEB 2024 (SBS: ENE 2024)		MAR 2024 (SBS: FEB 2024)		ABR 2024 (SBS: MAR 2024)		MAY 2024 (SBS: ABR 2024)		JUN 2024 (SBS: MAY 2024)		JUL 2024 (SBS: MAY2024)	
	Monto *	Dias V.	Monto *	Dias V.	Monto *	Dias V.	Monto *	Dias V.	Monto *	Dias V.	Monto *	Dias V.
RESUMEN												
- Total Deuda	282.293,20	59	282.010,72	90	1.441.076,29	121	1.451.261,76	150	1.450.620,61	150	1.450.620,61	150
- Total Vencido	253.575,63		253.575,63		253.575,63		253.575,63		253.575,63		253.575,63	



- % Vencido	89.83	89.92	17.60	17.47	17.48	17.48
- Línea No Utilizada	17.892,93	2.286.221,33	2.254.535,99	2.270.862,38	2.263.276,12	2.263.276,12
- Garantías	876.963,00	876.150,00	974.851,00	976.620,00	976.071,00	976.071,00
CREDITOS DIRECTOS						
- CRÉDITOS VIGENTES	28.717,57	28.435,09	22.922,68	24.024,57	26.202,46	26.202,46
-- MedE: Cred.Rev.LíneaTarj. Crédito	28.717,57	28.435,09	22.922,68	24.024,57	26.202,46	26.202,46
- CRÉDITOS VENCIDOS	253.575,63	253.575,63	253.575,63	253.575,63	253.575,63	253.575,63
-- MedE: Préstamos	253.575,63	253.575,63	253.575,63	253.575,63	253.575,63	253.575,63
---	253.575,63	253.575,63	253.575,63	253.575,63	253.575,63	253.575,63
CREDITOS INDIRECTOS						
- CartasFianzaOtorgadas			1.164.577,98	1.173.661,56	1.170.842,52	1.170.842,52
LINEA NO UTIL. Y CRED. NO DESEMB.						
- LinCredDescuentos		2.268.000,00	2.230.800,00	2.248.200,00	2.242.800,00	2.242.800,00
- LinCredTarjetaCrédito	17.892,93	18.221,33	23.735,99	22.662,38	20.476,12	20.476,12
GARANTIAS						
- GARANTIAS RECIBIDAS	876.965,02	876.151,66	974.852,90	976.621,96	976.072,94	976.072,94
-- 1eraGEquipoTransporte	128.916,91	128.103,55	126.002,38	126.985,19	126.680,18	126.680,18
-- Gob. Nacional Reprog. Reactiva Perú	240.896,85	240.896,85	240.896,85	240.896,85	240.896,85	240.896,85
-- GtiasNoPref(AvalyFianza)	507.151,26	507.151,26	607.953,67	608.739,92	608.495,91	608.495,91
- PROGRAMA REACTIVA PERU	253.575,63	253.575,63	253.575,63	253.575,63	253.575,63	253.575,63

Montos expresados en unidades de soles*

Última fecha reportada por la SBS : 31/05/2024

6 MESES ANTERIORES		AGO 2023 (SBS: JUL 2023)	SET 2023 (SBS: AGO 2023)	OCT 2023 (SBS: SET 2023)	NOV 2023 (SBS: OCT 2023)	DIC 2023 (SBS: NOV 2023)	ENE 2024 (SBS: DIC 2023)
% Porcentaje de Calificación	NOR (Normal)	100.00	100.00	100.00	100.00	100.00	9.86
	CPP (Con Problemas Pote.)	0.00	0.00	0.00	0.00	0.00	90.14
	DEF (Deficiente)	0.00	0.00	0.00	0.00	0.00	0.00
	DUD (Dudoso)	0.00	0.00	0.00	0.00	0.00	0.00
	PER (Pérdida)	0.00	0.00	0.00	0.00	0.00	0.00

Institución	AGO 2023 (SBS: JUL 2023)		SET 2023 (SBS: AGO 2023)		OCT 2023 (SBS: SET 2023)		NOV 2023 (SBS: OCT 2023)		DIC 2023 (SBS: NOV 2023)		ENE 2024 (SBS: DIC 2023)	
	Monto *	Dias V.	Monto *	Dias V.	Monto *	Dias V.	Monto *	Dias V.	Monto *	Dias V.	Monto *	Dias V.
SCOTIABANK	0,00		0,00		0,00		0,00		0,00		0,00	
CRAC CHAVIN	335.423,18		314.717,59		314.717,59		293.961,94		273.189,10		253.575,63	29
BBVA	34.535,20		32.527,05		31.620,76		27.741,46		34.052,05		27.736,99	
BCO DE COMERCIO												
TOTAL	369.958,38		347.244,64		346.338,35		321.703,40		307.241,15		281.312,62	29

Última fecha reportada por la SBS : 31/05/2024

Operación	AGO 2023 (SBS: JUL 2023)		SET 2023 (SBS: AGO 2023)		OCT 2023 (SBS: SET 2023)		NOV 2023 (SBS: OCT 2023)		DIC 2023 (SBS: NOV 2023)		ENE 2024 (SBS: DIC 2023)	
	Monto *	Dias V.	Monto *	Dias V.	Monto *	Dias V.	Monto *	Dias V.	Monto *	Dias V.	Monto *	Dias V.
RESUMEN												
- Total Deuda	369.958,38		347.244,64		346.338,35		321.703,40		307.241,15		281.312,62	29
- Total Vencido											253.575,63	
- % Vencido											90.14	
- Línea No Utilizada	11.909,07		13.953,89		14.890,00		18.812,30		13.329,15		18.864,64	
- Garantías	1.111.772,00		1.053.638,00		1.056.960,00		997.255,00		932.519,00		873.744,00	
CREDITOS DIRECTOS												
- CRÉDITOS VIGENTES	369.958,38		347.244,64		346.338,35		321.703,40		307.241,15		27.736,99	
-- MedE: Cred.Rev.LíneaTarj. Crédito	34.535,20		32.527,05		31.620,76		27.741,46		34.052,05		27.736,99	
-- MedE: Préstamos	335.423,18		314.717,59		314.717,59		293.961,94		273.189,10			
--- NoRevolventes	335.423,18		314.717,59		314.717,59		293.961,94		273.189,10			
- CRÉDITOS VENCIDOS											253.575,63	29
-- MedE: Préstamos											253.575,63	29
---											253.575,63	29
LINEA NO UTIL. Y CRED. NO DESEMB.												
- LinCredTarjetaCrédito	11.909,07		13.953,89		14.890,00		18.812,30		13.329,15		18.864,64	
GARANTIAS												
- GARANTIAS RECIBIDAS	1.111.772,88		1.053.639,81		1.056.961,01		997.256,88		932.520,25		873.745,48	
-- 1eraGEquipoTransporte	122.274,50		125.222,92		128.544,12		130.069,16		126.612,40		125.697,37	
-- Gob. Nacional Reprog. Reactiva Perú	318.652,02		298.981,71		298.981,71		279.263,84		259.529,65		240.896,85	
-- GtiasNoPref(AvalyFianza)	670.846,36		629.435,18		629.435,18		587.923,88		546.378,20		507.151,26	
- PROGRAMA REACTIVA PERU	335.423,18		314.717,59		314.717,59		293.961,94		273.189,10		253.575,63	

Reporte SBS/Microfinanzas por entidades

Reportado por : SCOTIABANK

Última fecha reportada por la SBS : 31/05/2024

Operación	FEB 2024 (SBS: ENE2024)		MAR 2024 (SBS: FEB2024)		ABR 2024 (SBS: MAR2024)		MAY 2024 (SBS: ABR2024)		JUN 2024 (SBS: MAY2024)		JUL 2024 (SBS: MAY2024)	
	Monto *	Dias V.	Monto *	Dias V.	Monto *	Dias V.	Monto *	Dias V.	Monto *	Dias V.	Monto *	Dias V.
Calificación (2)	SCAL		SCAL		NOR		NOR		NOR		NOR	
RESUMEN												
- Total Deuda					1.164.577,98		1.173.661,56		1.170.842,52		1.170.842,52	
- Garantías	128.916,00		128.103,00		226.804,00		228.573,00		228.024,00		228.024,00	
CREDITOS INDIRECTOS												
- CartasFianzaOtorgadas					1.164.577,98		1.173.661,56		1.170.842,52		1.170.842,52	
GARANTIAS												
- GARANTIAS RECIBIDAS	128.916,91		128.103,55		226.804,79		228.573,85		228.024,83		228.024,83	
-- 1eraGEquipoTransporte	128.916,91		128.103,55		126.002,38		126.985,19		126.680,18		126.680,18	
-- GtiasNoPref(AvalyFianza)					100.802,41		101.588,66		101.344,65		101.344,65	

Última fecha reportada por la SBS : 31/05/2024

Operación	AGO 2023 (SBS: JUL2023)		SET 2023 (SBS: AGO2023)		OCT 2023 (SBS: SET2023)		NOV 2023 (SBS: OCT2023)		DIC 2023 (SBS: NOV2023)		ENE 2024 (SBS: DIC2023)	
	Monto *	Dias V.	Monto *	Dias V.	Monto *	Dias V.	Monto *	Dias V.	Monto *	Dias V.	Monto *	Dias V.
Calificación (2)	SCAL		SCAL		SCAL		SCAL		SCAL		SCAL	
RESUMEN												
- Garantías	122.274,00		125.222,00		128.544,00		130.069,00		126.612,00		125.697,00	
GARANTIAS												
- GARANTIAS RECIBIDAS	122.274,50		125.222,92		128.544,12		130.069,16		126.612,40		125.697,37	
-- 1eraGEquipoTransporte	122.274,50		125.222,92		128.544,12		130.069,16		126.612,40		125.697,37	

Reportado por : CRAC CHAVIN

Última fecha reportada por la SBS : 31/05/2024

Operación	FEB 2024 (SBS: ENE2024)		MAR 2024 (SBS: FEB2024)		ABR 2024 (SBS: MAR2024)		MAY 2024 (SBS: ABR2024)		JUN 2024 (SBS: MAY2024)		JUL 2024 (SBS: MAY2024)	
	Monto *	Dias V.	Monto *	Dias V.	Monto *	Dias V.	Monto *	Dias V.	Monto *	Dias V.	Monto *	Dias V.
Calificación (2)	CPP		DEF		DUD		DUD		DUD		DUD	
RESUMEN												
- Total Deuda	253.575,63	59	253.575,63	90	253.575,63	121	253.575,63	150	253.575,63	150	253.575,63	150
- Total Vencido	253.575,63		253.575,63		253.575,63		253.575,63		253.575,63		253.575,63	
- % Vencido	100,00		100,00		100,00		100,00		100,00		100,00	
- Garantías	748.047,00		748.047,00		748.047,00		748.047,00		748.047,00		748.047,00	
CREDITOS DIRECTOS												
- CRÉDITOS VENCIDOS	253.575,63	59	253.575,63	90	253.575,63	121	253.575,63	150	253.575,63	150	253.575,63	150
-- MedE: Préstamos	253.575,63	59	253.575,63	90	253.575,63	121	253.575,63	150	253.575,63	150	253.575,63	150
---	253.575,63	59	253.575,63	90	253.575,63	121	253.575,63	150	253.575,63	150	253.575,63	150
GARANTIAS												
- GARANTIAS RECIBIDAS	748.048,11		748.048,11		748.048,11		748.048,11		748.048,11		748.048,11	
-- Gob. Nacional Reprog. Reactiva Perú	240.896,85		240.896,85		240.896,85		240.896,85		240.896,85		240.896,85	
-- GtiasNoPref(AvalyFianza)	507.151,26		507.151,26		507.151,26		507.151,26		507.151,26		507.151,26	
- PROGRAMA REACTIVA PERU	253.575,63		253.575,63		253.575,63		253.575,63		253.575,63		253.575,63	

Última fecha reportada por la SBS : 31/05/2024

Operación	AGO 2023 (SBS: JUL2023)		SET 2023 (SBS: AGO2023)		OCT 2023 (SBS: SET2023)		NOV 2023 (SBS: OCT2023)		DIC 2023 (SBS: NOV2023)		ENE 2024 (SBS: DIC2023)	
	Monto *	Dias V.	Monto *	Dias V.	Monto *	Dias V.	Monto *	Dias V.	Monto *	Dias V.	Monto *	Dias V.
Calificación (2)	NOR		NOR		NOR		NOR		NOR		CPP	
RESUMEN												
- Total Deuda	335.423,18		314.717,59		314.717,59		293.961,94		273.189,10		253.575,63	29
- Total Vencido											253.575,63	
- % Vencido											100,00	



- Garantías	989.498,00	928.416,00	928.416,00	867.186,00	805.907,00	748.047,00	
CREDITOS DIRECTOS							
- CRÉDITOS VIGENTES	335.423,18	314.717,59	314.717,59	293.961,94	273.189,10		
-- MedE:Préstamos	335.423,18	314.717,59	314.717,59	293.961,94	273.189,10		
--- NoRevolventes	335.423,18	314.717,59	314.717,59	293.961,94	273.189,10		
- CRÉDITOS VENCIDOS						253.575,63	29
-- MedE:Préstamos						253.575,63	29
---						253.575,63	29
GARANTIAS							
- GARANTIAS RECIBIDAS	989.498,38	928.416,89	928.416,89	867.187,72	805.907,85	748.048,11	
-- Gob. Nacional Reprog. Reactiva Perú	318.652,02	298.981,71	298.981,71	279.263,84	259.529,65	240.896,85	
-- GtíasNoPref(AvalyFianza)	670.846,36	629.435,18	629.435,18	587.923,88	546.378,20	507.151,26	
- PROGRAMA REACTIVA PERU	335.423,18	314.717,59	314.717,59	293.961,94	273.189,10	253.575,63	

Reportado por : BBVA

Última fecha reportada por la SBS : 31/05/2024

Operación	FEB 2024 (SBS: ENE2024)		MAR 2024 (SBS: FEB2024)		ABR 2024 (SBS: MAR2024)		MAY 2024 (SBS: ABR2024)		JUN 2024 (SBS: MAY2024)		JUL 2024 (SBS: MAY2024)	
	Monto *	Dias V.	Monto *	Dias V.	Monto *	Dias V.	Monto *	Dias V.	Monto *	Dias V.	Monto *	Dias V.
Calificación (2)	NOR		NOR		CPP		NOR		NOR		NOR	
RESUMEN												
- Total Deuda	28.717,57		28.435,09		22.922,68		24.024,57		26.202,46		26.202,46	
- Línea No Utilizada	17.892,93		18.221,33		23.735,99		22.662,38		20.476,12		20.476,12	
CREDITOS DIRECTOS												
- CRÉDITOS VIGENTES	28.717,57		28.435,09		22.922,68		24.024,57		26.202,46		26.202,46	
-- MedE: Cred.Rev.LíneaTarj. Crédito	28.717,57		28.435,09		22.922,68		24.024,57		26.202,46		26.202,46	
LINEA NO UTIL. Y CRED. NO DESEMB.												
- LinCredTarjetaCrédito	17.892,93		18.221,33		23.735,99		22.662,38		20.476,12		20.476,12	

Última fecha reportada por la SBS : 31/05/2024

Operación	AGO 2023 (SBS: JUL2023)		SET 2023 (SBS: AGO2023)		OCT 2023 (SBS: SET2023)		NOV 2023 (SBS: OCT2023)		DIC 2023 (SBS: NOV2023)		ENE 2024 (SBS: DIC2023)	
	Monto *	Dias V.	Monto *	Dias V.	Monto *	Dias V.	Monto *	Dias V.	Monto *	Dias V.	Monto *	Dias V.
Calificación (2)	NOR		NOR		NOR		NOR		NOR		NOR	
RESUMEN												
- Total Deuda	34.535,20		32.527,05		31.620,76		27.741,46		34.052,05		27.736,99	
- Línea No Utilizada	11.909,07		13.953,89		14.890,00		18.812,30		13.329,15		18.864,64	
CREDITOS DIRECTOS												
- CRÉDITOS VIGENTES	34.535,20		32.527,05		31.620,76		27.741,46		34.052,05		27.736,99	
-- MedE: Cred.Rev.LíneaTarj. Crédito	34.535,20		32.527,05		31.620,76		27.741,46		34.052,05		27.736,99	
LINEA NO UTIL. Y CRED. NO DESEMB.												
- LinCredTarjetaCrédito	11.909,07		13.953,89		14.890,00		18.812,30		13.329,15		18.864,64	

Reportado por : BCO DE COMERCIO

Última fecha reportada por la SBS : 31/05/2024

Operación	FEB 2024 (SBS: ENE2024)		MAR 2024 (SBS: FEB2024)		ABR 2024 (SBS: MAR2024)		MAY 2024 (SBS: ABR2024)		JUN 2024 (SBS: MAY2024)		JUL 2024 (SBS: MAY2024)	
	Monto *	Dias V.	Monto *	Dias V.	Monto *	Dias V.	Monto *	Dias V.	Monto *	Dias V.	Monto *	Dias V.
Calificación (2)			NOR		NOR		NOR		NOR		NOR	
RESUMEN												
- Línea No Utilizada			2.268.000,00		2.230.800,00		2.248.200,00		2.242.800,00		2.242.800,00	
LINEA NO UTIL. Y CRED. NO DESEMB.												
- LinCredDescuentos			2.268.000,00		2.230.800,00		2.248.200,00		2.242.800,00		2.242.800,00	

Última fecha reportada por la SBS : 31/05/2024

Operación	AGO 2023 (SBS: JUL2023)		SET 2023 (SBS: AGO2023)		OCT 2023 (SBS: SET2023)		NOV 2023 (SBS: OCT2023)		DIC 2023 (SBS: NOV2023)		ENE 2024 (SBS: DIC2023)	
	Monto *	Dias V.	Monto *	Dias V.	Monto *	Dias V.	Monto *	Dias V.	Monto *	Dias V.	Monto *	Dias V.
Calificación (2)												
RESUMEN												

Rectificaciones SBS

Entidad	Período SBS	Cuenta	Concepto Rectificación	Dice	Debe Decir
---------	-------------	--------	------------------------	------	------------

Aval/Codeudor

Montos expresados en unidades de soles*

Es Avalista de:

Información reportada por la SBS al 31/05/2024

Tipo Doc	Nro Documento	Nombre/Razón Social	Act	Pre	12m
----------	---------------	---------------------	-----	-----	-----

Montos expresados en unidades de soles*

Quiénes lo Avalan:

Información reportada por la SBS al 31/05/2024

Tipo Doc	Nro Documento	Nombre/Razón Social	Act	Pre	12m
DNI	44177093	NUÑEZ RODRIGUEZ OSCAR MAX	●	●	●
Institución SBS		Calif. (2)	Saldo *		
CAJA RURAL DE AHORRO Y CREDITO RAIZ S		DUD	507.151,26		
DNI	46083918	RIVERA TORRES ANA KATERINA	●	●	●
Institución SBS		Calif. (2)	Saldo *		
CAJA RURAL DE AHORRO Y CREDITO RAIZ S		DUD	507.151,26		
SCOTIABANK PERU S A A		NOR	101.344,65		

Montos expresados en unidades de soles*

Es Avalista de:

Información Reportada por Entidades de Microfinanzas / Otros Créditos

Tipo Doc	Nro Documento	Nombre/Razón Social	Act	Pre	12m
----------	---------------	---------------------	-----	-----	-----

Montos expresados en unidades de soles*

Quiénes lo Avalan:

Información Reportada por Entidades de Microfinanzas / Otros Créditos

Tipo Doc	Nro Documento	Nombre/Razón Social	Act	Pre	12m
----------	---------------	---------------------	-----	-----	-----

Documentos Protestados como Deudor/Aceptante

Montos expresados en unidades*

Reportado por la Cámara de Comercio de Lima (CCL)

Documentos Protestados sin Regularizar

	# Doc	Monto (S/) *	Max Días Venc.
Total:	0	0,00	

Tipo de Cambio 3.843

Nro. Secuencia	Tip. Reg. **	Acreedor/Girador	Tipo Doc.	Moneda	Monto *	Monto * (S/)	Boletín	F. Protesto	F. Venc	Días Venc.
----------------	--------------	------------------	-----------	--------	---------	--------------	---------	-------------	---------	------------

**PR: Protestos, CJ: Cobranza Judicial, MO: Moras, PP: Procesos Penales

Montos expresados en unidades*

Reportado por la Cámara de Comercio de Lima (CCL)

Documentos Protestados Regularizados

	# Doc	Monto (S/) *
Total:	0	0,00

Nro. Secuencia	Tip. Reg. **	Acreedor/Girador	Tipo Doc.	Moneda	Monto *	Monto * (S/)	Boletín	F. Protesto	F. Venc.	F. Reg
----------------	--------------	------------------	-----------	--------	---------	--------------	---------	-------------	----------	--------

**PR: Protestos, CJ: Cobranza Judicial, MO: Moras, PP: Procesos Penales

Detalle de Vencidos

Deuda Laboral

Montos expresados en unidades de soles*

	# Doc	Monto (S/) *	Max Días Venc.
Total:	1	380,41	252

Se muestran los 10 primeros documentos ordenados por Periodo de Devengue, del más reciente al más antiguo

Nombre del Acreedor de la Obligación	Periodo	Deuda AFP *	Deuda Fondo *	Tipo de Deuda	Situación de Cobranza
AFP INTEGRAL S A	10/2023	59,11	321,30	Cierta-Declaracion sin pago	Administrativa

Comercio Exterior

Montos expresados en unidades de dólares

Muestra información reportada por la SUNAT desde el 07/02/2011

Resumen por Ejercicio

Ejercicio	Actividad	Número de Operaciones	Importe USD *	N° Países	3 países con mayor número de operaciones
2024	IMPORTACIÓN	8	216.253,45	2	CHINA, UNITED STATES
2023	IMPORTACIÓN	9	119.705,33	4	UNITED STATES, ITALY, CHINA
2022	IMPORTACIÓN	1	19.365,40	1	ITALY
2021	IMPORTACIÓN	9	262.032,78	5	UNITED STATES, ITALY, CHINA
2020	IMPORTACIÓN	2	30.193,62	2	CANADA, CHINA

Resumen por Meses

Actividad	Ejercicio	Mes	Número de Operaciones	Importe USD *	N° Países	3 países con mayor número de operaciones
IMPORTACIÓN	2024	MAYO	3	16.505,63	1	CHINA
		ABRIL	1	3.757,99	1	CHINA
		MARZO	4	195.989,82	2	CHINA, UNITED STATES
	2023	JULIO	1	30.234,84	1	UNITED STATES
		MAYO	3	31.008,44	3	UNITED STATES, INDIA, ITALY
		ABRIL	2	6.578,22	2	ITALY, UNITED STATES
	2022	MARZO	3	51.883,83	3	CHINA, ITALY, UNITED STATES
		AGOSTO	1	19.365,40	1	ITALY
		2021	DICIEMBRE	2	12.263,27	4
	SETIEMBRE		3	50.441,50	2	ITALY, UNITED STATES
	2020	AGOSTO	2	26.561,50	3	SWITZERLAND, CHINA, ITALY
		MARZO	1	171.775,00	1	UNITED STATES
		FEBRERO	1	991,52	1	UNITED STATES
		OCTUBRE	1	25.799,03	1	CANADA
		JUNIO	1	4.394,58	1	CHINA

PUBLICACIÓN DIARIO "EL PERUANO"



Reporte Otros Créditos

Institución	FEB 2024		MAR 2024		ABR 2024		MAY 2024		JUN 2024		JUL 2024	
	Monto *	Dias V.	Monto *	Dias V.	Monto *	Dias V.	Monto *	Dias V.	Monto *	Dias V.	Monto *	Dias V.

Institución	AGO 2023		SET 2023		OCT 2023		NOV 2023		DIC 2023		ENE 2024	
	Monto *	Dias V.	Monto *	Dias V.	Monto *	Dias V.	Monto *	Dias V.	Monto *	Dias V.	Monto *	Dias V.

Reporte Otros Créditos por entidades

Sin Información