



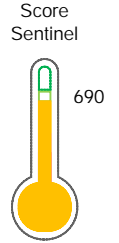
# Reporte de Deudas

El reporte contiene solo los títulos seleccionados

- Información General
- Consulta Rápida
- Principales Acreedores
- Detalle Variación
- Posición Histórica
- Gráficos
- Rep. Vencidos
- Rep. SBS/Microf.
- SBS/Microf. Entidades
- Rectificaciones SBS
- Avalados/Avalistas
- Hechos de Importancia
- Documentos CCL
- Detalle de Vencidos
- Comercio Exterior
- Otros Créditos
- Otros Créd. Entidades
- Otros Rep. Negativos

RUC 20601609861 - INVENTA PRODUCCIONES S.A.C.

Fecha Proceso	Tipo Doc.	N. Doc.	Nota	Deuda Total *	Var.	Actual	Previo	12m
07/02/2024	RUC	20601609861	0.006	612.931,61				



Puntaje Medio

**\* La persona consultada cuenta con los siguientes créditos e indicadores.**

- Línea de Crédito
- Está Avalado

## Sentinel Sabio

Bancarizado: SI

### Recomendación de Sentinel Sabio

Evaluación Crediticia



**APROBAR**  
Producto Genérico

Detalle:

- Cumple con todas las reglas de evaluación

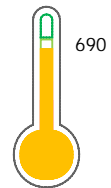
Cuota Estimada Mensual

S/ 31085,



Score Sentinel

Nivel de Riesgo



Puntaje Medio

Recomendación:

Estadísticamente, en este nivel de score, 14 de 100 empresas podrían caer en incumplimiento en los próximos 12

## Información General

### Datos Principales

24/01/2024: Última actualización de información reportada por SUNAT

Razón Social:	INVENTA PRODUCCIONES S.A.C.		
Nombre Comercial:	-		
Tipo de Contribuyente:	SOCIEDAD ANONIMA CERRADA		
Estado de Contribuyente:	ACTIVO	Condición del Contribuyente:	HABIDO
Inicio de Actividades:	27/10/2016		
Tamaño contribuyente:	RESTO	Dependencia:	INTENDENCIA LIMA MEPECO
Actividad Económica Principal	FAB. PROD. METAL. USO ESTRUCTURAL.		
Actividad Económica Secundaria 1	VENTA AL POR MENOR POR CORREO	Actividad Económica Secundaria 2	-
Fecha Inscripción RRPP:	19/10/2016	Número de Partida Registral:	-
Folio:	-	Asiento:	-

Agente de retención

### Direcciones Registradas

Dirección	Fuente
AVENIDA EL DERBY NRO 254 INT 907 URBANIZACION EL DERBY DE MONTEERRICO SANTIAGO DE SURCO - LIMA - LIMA (EDIFICIO LIMA CENTRAL TOWER)	SUNAT - DOMICILIO FISCAL

### Representantes Legales

Nro Documento	Nombre de Representante	Act	Pre	12m	Fecha desde que ocupa Cargo	Cargo
40230392	MORALES GONZALEZ MICHAEL				19/10/2016	GERENTE GENERAL
42347753	DAVILA VAN MEERBECK KATHERYN STEFHANIE				17/11/2020	GERENTE GENERAL

### Empresas Relacionadas a:

#### MORALES GONZALEZ MICHAEL

Ruc	Razón Social	Semáforos			Fecha desde que ocupa Cargo	Cargo	Estado
		Act	Pre	12m			
20519094704	JURIS CONSULT, ABOGADOS SAC				11/12/2003	GERENTE GENERAL	BAJA DE OFICIO
20543742831	INVENTA KS S.A.				22/09/2011	GERENTE GENERAL	ACTIVO
20555084618	ALLCOLOR S.A.C.				11/10/2013	GERENTE GENERAL	ACTIVO
20604361517	CASTALIA MINING S.A.				07/03/2019	-	BAJA DE OFICIO

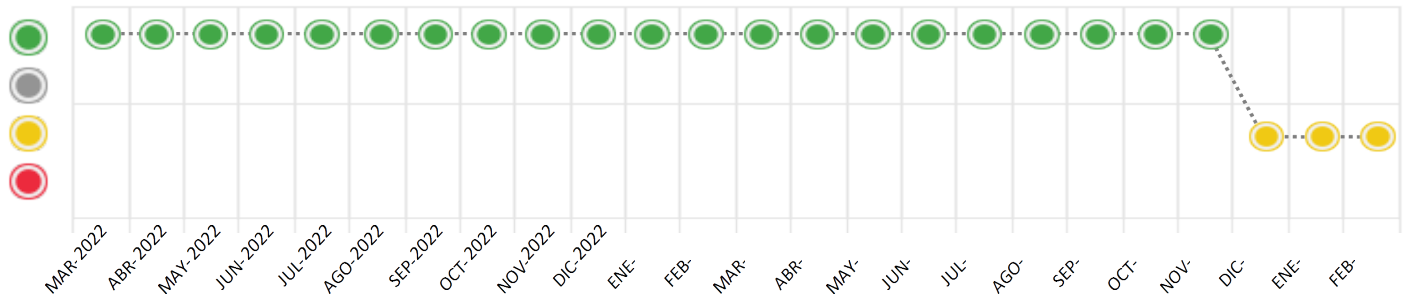
## Consulta Rápida

### Documento de identidad consultado

Fecha Proceso	Tipo Doc.	N. Doc.	Nombre o Raz. Social	Nota	Deuda Total *	Var.	Actual	Previo	12m
07/02/2024	RUC	20601609861	INVENTA PRODUCCIONES S.A.C.	0.006	612.931,61				

Montos expresados en unidades de soles\*

Semáforos de los últimos 24 meses



Semáforo	Descripción
	No registra información de deudas
	Minimo Riesgo: Sin deudas vencidas
	Mediano Riesgo: Deudas con poco atraso*
	Alto Riesgo: Deudas con atraso significativo*

\*Semáforo deuda menor: Deuda vencida menor S/ 100 personas naturales o menor S/ 500 personas jurídicas

Verde: 0 <= Sem. < 0.001  
 Amarillo: 0.001 <= Sem. <= 2  
 Rojo: 2 < Sem. <= 6

Variación	Descripción
	Variación Negativa: La nueva información reportada ha incrementado tu riesgo crediticio
	Variación Positiva: La nueva información ha mejorado tu posición de riesgo
	Variación Porcentual Positiva: El monto total reportado por la SBS/Microfinanzas o número de instituciones financieras ha aumentado
	Variación Porcentual Negativa: El monto total reportado por la SBS/Microfinanzas o número de instituciones financieras ha disminuido
	Aproximadamente igual o igual

## Detalle de la deuda SBS/Microfinanzas

Entidad	Deuda Anterior			Deuda a FEB 2024				Rect. (1)	Disc.
	AGO 2023	NOV 2023	ENE 2024	Fecha Inf.	Calif. (2)	Monto *	Días Venc.		
		250.000,00	340.986,82	31/12/2023	NOR	0			
	125.958,02	102.776,96	270.949,50	31/12/2023	NOR	0			
TOTAL	125.958,02	352.776,96	611.936,32			611.936,32			

(1) Ver detalle en el cuadro de Rectificaciones SBS

(2) NOR: Normal, CPP: Con Problemas Potenciales, DEF: Deficiente, DUD: Dudoso, PER: Pérdida, SCAL: Sin Calificación

## Detalle de la deuda de Otros Créditos

Entidad	Deuda Anterior			Deuda a FEB 2024				Disc.
	AGO 2023	NOV 2023	ENE 2024	Fecha Inf.	Calif. (2)	Monto	Días Venc.	
TOTAL								

(2) NOR: Normal, CPP: Con Problemas Potenciales, DEF: Deficiente, DUD: Dudoso, PER: Pérdida, SCAL: Sin Calificación

## Detalle de vencidos

# Doc	Fuente - Acreedor	Monto *	Días Venc.
	Documentos Impagos	995,29	372
1	FIBERLINE PERU SOCIEDAD ANONIMA CE FIBERLINE PERU S.A.C.	995,29	372

## Utilización de Líneas de Crédito

Instituciones	**	Línea Aprobada	Línea No Utilizada	Línea Utilizada	% L. Ut.
BBVA	PRE		49.100,40		
TOTAL			49.100,40		0%

\*\*(PRE): Préstamos

## Principales Acreedores

Montos expresados en unidades de soles\*

## Resumen de Deudas

Descripción de la Deuda	Monto *	Días
Deuda total SBS al 31/12/2023	611.936,32	
% Calificación normal	100.00	
Peor Calificación (2)	NOR	
Otros Créditos	0,00	****
Deuda vencida		
Documentos Impagos	995,29	372
Total deuda vencida	995,29	

## Detalle de deuda SBS/Microfinanzas

Institución SBS	Calif. (2)	Saldo *	% Ven.	Días Venc.	Rect.(1)
BCP	NOR	340.986,82	0.00		
BBVA	NOR	270.949,50	0.00		
Deuda Total SBS/MicroFinanzas		611.936,32	0		

## Detalle de Riesgos SBS/Microfinanzas

Concepto	Saldo *
Deuda Directa	611.936,32
Deuda Indirecta	0,00
Deuda Castigada	0,00
Deuda Total SBS/MicroFinanzas	611.936,32
Línea Tarj.Cred. No utilizada	0,00
Total Riesgo SBS/MicroFinanzas	611.936,32

## Detalle de deuda Otros Créditos

Empresa	Calif. (2)	Saldo *	% Ven.	Días Venc.	Disc.
Deuda Total Otros Créditos		0,00	0		

## Detalle de vencidos

# Doc	Fuente - Acreedor	Monto *	Días Venc.
	Documentos Impagos	995,29	372
1	FIBERLINE PERU SOCIEDAD ANONIMA CE FIBERLINE PERU S.A.C.	995,29	372

## Detalle Variación

Montos expresados en unidades de soles\*

## Resumen de la variación

Descripción de la deuda	06/02/2024	07/02/2024	Variación
Score	0.006	0.006	0.000
Nro. Entidades SBS/Microf.	2	2	0
Riesgo Total SBS/Microf. *	611.936,32	611.936,32	
Deuda Directa	611.936,32	611.936,32	0,00
Deuda Indirecta	0,00	0,00	0,00
Deuda Castigada	0,00	0,00	0,00

Variación del Riesgo Total SBS/Microf. *	Antes	07/02/2024	Variación
Último Mes	611.936,32	611.936,32	0,00
Último Trimestre	352.776,96	611.936,32	259.159,36
Último Semestre	125.958,02	611.936,32	485.978,30
Último Año	81.833,03	611.936,32	530.103,29

Calificación SBS/Microf.	06/02/2024	07/02/2024	Variación
% NOR (Normal)	100.00	100.00	0.00
% CPP (Con Problemas Potenciales)	0.00	0.00	0.00
% DEF (Deficiente)	0.00	0.00	0.00
% DUD (Dudoso)	0.00	0.00	0.00
% PER (Pérdida)	0.00	0.00	0.00

Deuda vencida *	06/02/2024	07/02/2024	Variación
-----------------	------------	------------	-----------



Total deuda vencida	0,00	0,00	0,00
Deuda por Otros Créditos *	06/02/2024	07/02/2024	Variación
Total deuda otros créditos	0,00	0,00	0,00

Detalle de la variación

Fuente - Acreedor *	06/02/2024	07/02/2024	Variación
---------------------	------------	------------	-----------

## Posición Histórica

Montos expresados en unidades de soles\*

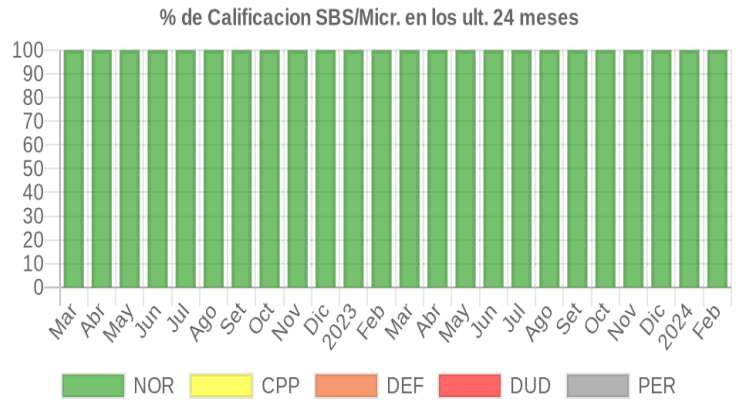
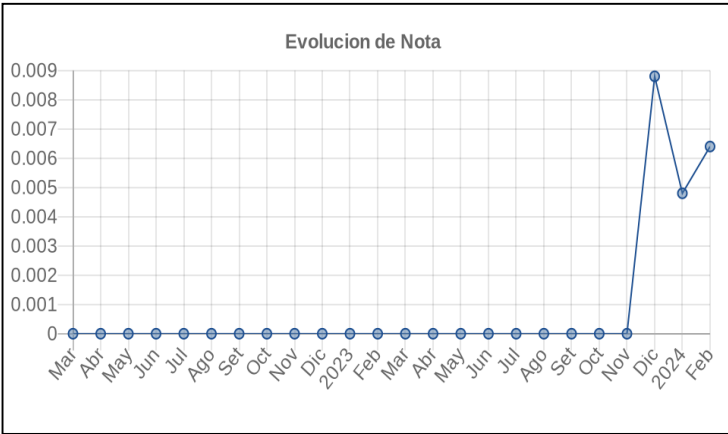
Fecha de Proceso	Sema. Actual	Sem. Riesgo	Var.	Superintendencia de Banca y Seguros (SBS/Microfinan.)				Otros Créditos	Otros Vencidos *				Clas. Cerr./Anu.		Otros Repor. Negati.	
				# Enti.	Deuda Total *	% Cali. normal	Peor Califi. (2)		Deuda Vencida *	Protestos	Docs. Impagos	Deuda Tributaria	Deuda Laboral	Cta. Cte.		Tar. Créd.
07/02/2024	🟡	0.006	📄	2	611.936,32	100,00	NOR	0,00	0,00	0,00	995,29	0,00	0,00	0	0	0
06/02/2024	🟡	0.006	📄	2	611.936,32	100,00	NOR	0,00	0,00	0,00	995,29	0,00	0,00	0	0	0
05/02/2024	🟡	0.006	📄	2	611.936,32	100,00	NOR	0,00	0,00	0,00	995,29	0,00	0,00	0	0	0
02/02/2024	🟡	0.006	📄	2	611.936,32	100,00	NOR	0,00	0,00	0,00	995,29	0,00	0,00	0	0	0
01/02/2024	🟡	0.006	📄	2	611.936,32	100,00	NOR	0,00	0,00	0,00	995,29	0,00	0,00	0	0	0
31/01/2024	🟡	0.004	📄	2	611.936,32	100,00	NOR	0,00	0,00	0,00	995,29	0,00	0,00	0	0	0
30/01/2024	🟡	0.004	📄	2	611.936,32	100,00	NOR	0,00	0,00	0,00	995,29	0,00	0,00	0	0	0
29/01/2024	🟡	0.004	📄	2	611.936,32	100,00	NOR	0,00	0,00	0,00	995,29	0,00	0,00	0	0	0
25/01/2024	🟡	0.004	📄	2	611.936,32	100,00	NOR	0,00	0,00	0,00	995,29	0,00	0,00	0	0	0
24/01/2024	🟡	0.004	📄	2	611.936,32	100,00	NOR	0,00	0,00	0,00	995,29	0,00	0,00	0	0	0
23/01/2024	🟡	0.004	📄	2	611.936,32	100,00	NOR	0,00	0,00	0,00	995,29	0,00	0,00	0	0	0
22/01/2024	🟡	0.004	📄	2	611.936,32	100,00	NOR	0,00	0,00	0,00	995,29	0,00	0,00	0	0	0
21/01/2024	🟡	0.004	📄	2	611.936,32	100,00	NOR	0,00	0,00	0,00	995,29	0,00	0,00	0	0	0
19/01/2024	🟡	0.004	📄	2	611.936,32	100,00	NOR	0,00	0,00	0,00	995,29	0,00	0,00	0	0	0
18/01/2024	🟡	0.008	📄	2	336.932,48	100,00	NOR	0,00	0,00	0,00	995,29	0,00	0,00	0	0	0
17/01/2024	🟡	0.008	📄	2	336.932,48	100,00	NOR	0,00	0,00	0,00	995,29	0,00	0,00	0	0	0
16/01/2024	🟡	0.008	📄	2	336.932,48	100,00	NOR	0,00	0,00	0,00	995,29	0,00	0,00	0	0	0
15/01/2024	🟡	0.008	📄	2	336.932,48	100,00	NOR	0,00	0,00	0,00	995,29	0,00	0,00	0	0	0
11/01/2024	🟡	0.008	📄	2	336.932,48	100,00	NOR	0,00	0,00	0,00	995,29	0,00	0,00	0	0	0
09/01/2024	🟡	0.008	📄	2	336.932,48	100,00	NOR	0,00	0,00	0,00	995,29	0,00	0,00	0	0	0
05/01/2024	🟡	0.008	📄	2	336.932,48	100,00	NOR	0,00	0,00	0,00	995,29	0,00	0,00	0	0	0
04/01/2024	🟡	0.008	📄	2	336.932,48	100,00	NOR	0,00	0,00	0,00	995,29	0,00	0,00	0	0	0
29/12/2023	🟡	0.008	📄	2	336.932,48	100,00	NOR	0,00	0,00	0,00	995,29	0,00	0,00	0	0	0
28/12/2023	🟡	0.008	📄	2	336.932,48	100,00	NOR	0,00	0,00	0,00	995,29	0,00	0,00	0	0	0
27/12/2023	🟡	0.008	📄	2	336.932,48	100,00	NOR	0,00	0,00	0,00	995,29	0,00	0,00	0	0	0
26/12/2023	🟡	0.008	📄	2	336.932,48	100,00	NOR	0,00	0,00	0,00	995,29	0,00	0,00	0	0	0
22/12/2023	🟡	0.008	📄	2	336.932,48	100,00	NOR	0,00	0,00	0,00	995,29	0,00	0,00	0	0	0
21/12/2023	🟡	0.008	📄	2	352.776,96	100,00	NOR	0,00	0,00	0,00	995,29	0,00	0,00	0	0	0
20/12/2023	🟡	0.016	📄	2	352.776,96	100,00	NOR	0,00	0,00	0,00	1.990,58	0,00	0,00	0	0	0
19/12/2023	🟡	0.008	📄	2	352.776,96	100,00	NOR	0,00	0,00	0,00	995,29	0,00	0,00	0	0	0
18/12/2023	🟡	0.008	📄	2	352.776,96	100,00	NOR	0,00	0,00	0,00	995,29	0,00	0,00	0	0	0
15/12/2023	🟡	0.008	📄	2	352.776,96	100,00	NOR	0,00	0,00	0,00	995,29	0,00	0,00	0	0	0
14/12/2023	🟡	0.008	📄	2	352.776,96	100,00	NOR	0,00	0,00	0,00	995,29	0,00	0,00	0	0	0
13/12/2023	🟡	0.008	📄	2	352.776,96	100,00	NOR	0,00	0,00	0,00	995,29	0,00	0,00	0	0	0
12/12/2023	🟡	0.008	📄	2	352.776,96	100,00	NOR	0,00	0,00	0,00	995,29	0,00	0,00	0	0	0
23/11/2023	🟢	0.000	📄	2	352.776,96	100,00	NOR	0,00	0,00	0,00	0,00	0,00	0,00	0	0	0
30/10/2023	🟢	0.000	📄	2	364.592,86	100,00	NOR	0,00	0,00	0,00	0,00	0,00	0,00	0	0	0
24/10/2023	🟡	0.005	📄	2	364.592,86	100,00	NOR	0,00	0,00	0,00	0,00	2.157,00	0,00	0,00	0	0
23/10/2023	🟢	0.000	📄	2	364.592,86	100,00	NOR	0,00	0,00	0,00	0,00	0,00	0,00	0	0	0
21/09/2023	🟢	0.000	📄	1	118.377,92	100,00	NOR	0,00	0,00	0,00	0,00	0,00	0,00	0	0	0
24/08/2023	🟢	0.000	📄	1	125.958,02	100,00	NOR	0,00	0,00	0,00	0,00	0,00	0,00	0	0	0
24/07/2023	🟢	0.000	📄	1	133.525,83	100,00	NOR	0,00	0,00	0,00	0,00	0,00	0,00	0	0	0
22/06/2023	🟢	0.000	📄	1	141.046,72	100,00	NOR	0,00	0,00	0,00	0,00	0,00	0,00	0	0	0
22/05/2023	🟢	0.000	📄	1	152.122,72	100,00	NOR	0,00	0,00	0,00	0,00	0,00	0,00	0	0	0
24/04/2023	🟢	0.000	📄	2	85.625,83	100,00	NOR	0,00	0,00	0,00	0,00	0,00	0,00	0	0	0
22/03/2023	🟢	0.000	📄	2	94.580,13	100,00	NOR	0,00	0,00	0,00	0,00	0,00	0,00	0	0	0
21/02/2023	🟢	0.000	📄	2	81.833,03	100,00	NOR	0,00	0,00	0,00	0,00	0,00	0,00	0	0	0
23/01/2023	🟢	0.000	📄	2	88.943,28	100,00	NOR	0,00	0,00	0,00	0,00	0,00	0,00	0	0	0
22/12/2022	🟢	0.000	📄	2	95.992,68	100,00	NOR	0,00	0,00	0,00	0,00	0,00	0,00	0	0	0
23/11/2022	🟢	0.000	📄	2	102.515,77	100,00	NOR	0,00	0,00	0,00	0,00	0,00	0,00	0	0	0
24/10/2022	🟢	0.000	📄	1	35.827,93	100,00	NOR	0,00	0,00	0,00	0,00	0,00	0,00	0	0	0



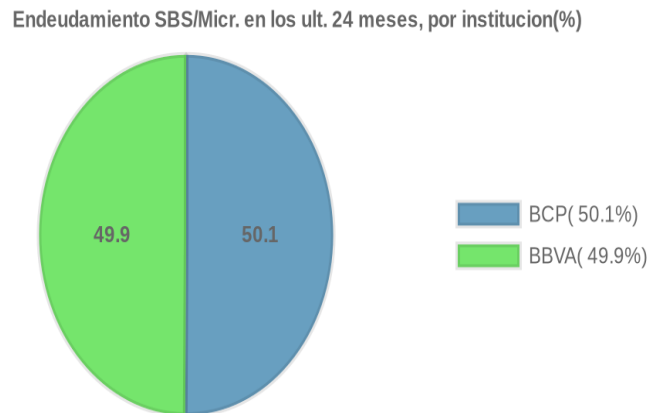
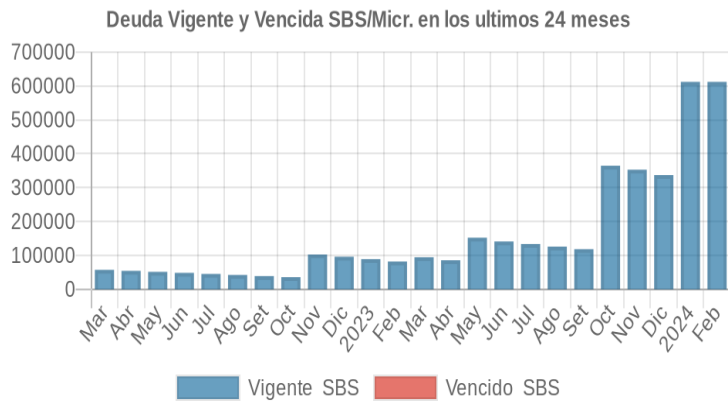
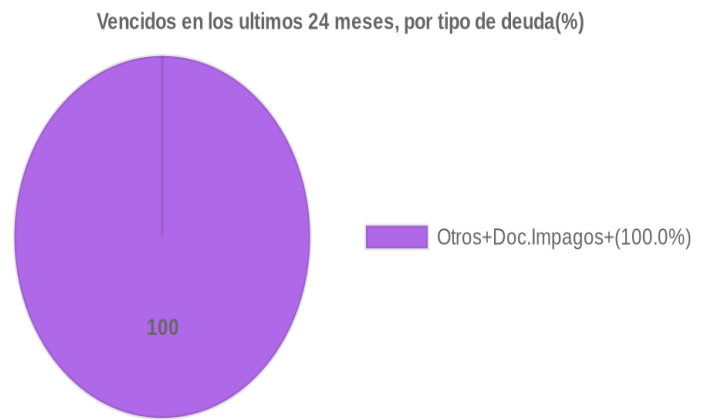
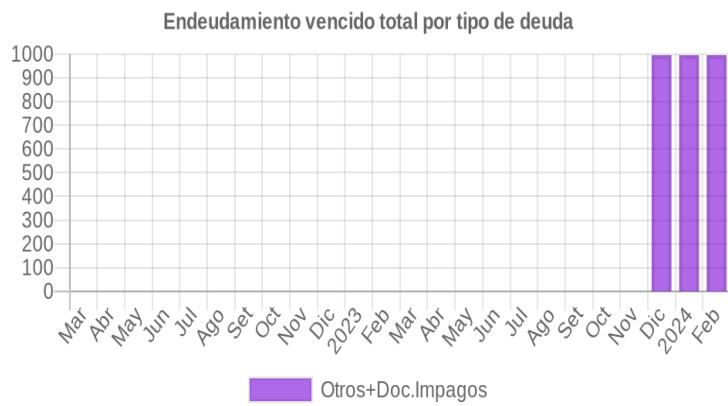
22/09/2022	●	0.000	☰	1	39.060,30	100.00	NOR	0,00	0,00	0,00	0,00	0,00	0,00	0	0	0
22/08/2022	●	0.000	☰	1	42.234,95	100.00	NOR	0,00	0,00	0,00	0,00	0,00	0,00	0	0	0
22/07/2022	●	0.000	☰	1	45.379,04	100.00	NOR	0,00	0,00	0,00	0,00	0,00	0,00	0	0	0
23/06/2022	●	0.000	☰	1	48.440,84	100.00	NOR	0,00	0,00	0,00	0,00	0,00	0,00	0	0	0
23/05/2022	●	0.000	☰	1	51.477,62	100.00	NOR	0,00	0,00	0,00	0,00	0,00	0,00	0	0	0
25/04/2022	●	0.000	☰	1	54.430,50	100.00	NOR	0,00	0,00	0,00	0,00	0,00	0,00	0	0	0
22/03/2022	●	0.000	☰	1	57.429,91	100.00	NOR	0,00	0,00	0,00	0,00	0,00	0,00	0	0	0

## Gráficos

Montos expresados en unidades de soles\*



NOR: Normal, CPP: Con Problemas Potenciales, DEF: Deficiente, DUD: Dudoso, PER: Pérdida, SCAL: Sin Calificación





## Reporte de Vencidos

Montos expresados en unidades de soles\*

Fuente - Acreedor	NOV 2023			DIC 2023			ENE 2024			FEB 2024		
	# Docs.	Monto *	Dias V.	# Docs.	Monto *	Dias V.	# Docs.	Monto *	Dias V.	# Docs.	Monto *	Dias V.
Documentos Impagos												
FIBERLINE PERU SOCIEDAD ANONIMA CERRADA - FIB		0,00		1	995,29	334	1	995,29	36	1	995,29	37
Total	0			1	995,29	334	1	995,29	36	1	995,29	37
Deuda Tributaria												
SUPERINTENDENCIA NACIONAL DE ADMINISTRACION		0,00			0,00			0,00			0,00	
Total	0			0			0			0		

Montos expresados en unidades de soles\*

Fuente - Acreedor	JUL 2023			AGO 2023			SET 2023			OCT 2023		
	# Docs.	Monto *	Dias V.	# Docs.	Monto *	Dias V.	# Docs.	Monto *	Dias V.	# Docs.	Monto *	Dias V.
Documentos Impagos												
FIBERLINE PERU SOCIEDAD ANONIMA CERRADA - FIB		0,00			0,00			0,00			0,00	
Total	0			0			0			0		
Deuda Tributaria												
SUPERINTENDENCIA NACIONAL DE ADMINISTRACION		0,00			0,00			0,00			0,00	0
Total	0			0			0			0		

Montos expresados en unidades de soles\*

Fuente - Acreedor	MAR 2023			ABR 2023			MAY 2023			JUN 2023		
	# Docs.	Monto *	Dias V.	# Docs.	Monto *	Dias V.	# Docs.	Monto *	Dias V.	# Docs.	Monto *	Dias V.
Documentos Impagos												
FIBERLINE PERU SOCIEDAD ANONIMA CERRADA - FIB		0,00			0,00			0,00			0,00	
Total	0			0			0			0		
Deuda Tributaria												
SUPERINTENDENCIA NACIONAL DE ADMINISTRACION		0,00			0,00			0,00			0,00	
Total	0			0			0			0		

## Reporte SBS/Microfinanzas

Montos expresados en unidades de soles\*

Última fecha reportada por la SBS : 31/12/2023

ÚLTIMOS 6 MESES		SET 2023 (SBS: AGO 2023)	OCT 2023 (SBS: SET 2023)	NOV 2023 (SBS: OCT 2023)	DIC 2023 (SBS: NOV 2023)	ENE 2024 (SBS: DIC 2023)	FEB 2024 (SBS: DIC2023)
% Porcentaje de Calificación	NOR (Normal)	100.00	100.00	100.00	100.00	100.00	100.00
	CPP (Con Problemas Pote.)	0.00	0.00	0.00	0.00	0.00	0.00
	DEF (Deficiente)	0.00	0.00	0.00	0.00	0.00	0.00
	DUD (Dudoso)	0.00	0.00	0.00	0.00	0.00	0.00
	PER (Pérdida)	0.00	0.00	0.00	0.00	0.00	0.00

Institución	SET 2023 (SBS: AGO 2023)		OCT 2023 (SBS: SET 2023)		NOV 2023 (SBS: OCT 2023)		DIC 2023 (SBS: NOV 2023)		ENE 2024 (SBS: DIC 2023)		FEB 2024 (SBS: DIC2023)	
	Monto *	Dias V.	Monto *	Dias V.	Monto *	Dias V.	Monto *	Dias V.	Monto *	Dias V.	Monto *	Dias V.
BCP			250.000,00		250.000,00		242.050,99		340.986,82		340.986,82	
BBVA	118.377,92		114.592,86		102.776,96		94.881,49		270.949,50		270.949,50	
TOTAL	118.377,92		364.592,86		352.776,96		336.932,48		611.936,32		611.936,32	

Última fecha reportada por la SBS : 31/12/2023

Operación	SET 2023 (SBS: AGO 2023)		OCT 2023 (SBS: SET 2023)		NOV 2023 (SBS: OCT 2023)		DIC 2023 (SBS: NOV 2023)		ENE 2024 (SBS: DIC 2023)		FEB 2024 (SBS: DIC2023)	
	Monto *	Dias V.	Monto *	Dias V.	Monto *	Dias V.	Monto *	Dias V.	Monto *	Dias V.	Monto *	Dias V.
RESUMEN												
- Total Deuda	118.377,92		364.592,86		352.776,96		336.932,48		611.936,32		611.936,32	
- Línea No Utilizada	66.280,76		67.071,76		75.054,12		79.100,40		49.100,40		49.100,40	
- Garantías	85.449,00		331.664,00		327.831,00		316.010,00		453.135,00		453.135,00	



CREDITOS DIRECTOS						
- CREDITOS VIGENTES	118.377,92	364.592,86	352.776,96	336.932,48	611.936,32	611.936,32
-- Pyme:Cred.Rev.LineaTarj.Crédito					29.999,95	29.999,95
-- Pyme:SobregirosCC				21,43		
-- Pyme:Préstamos	118.377,92	364.592,86	352.776,96	336.911,05	581.936,37	581.936,37
--- Revolventes	32.928,24	32.928,24	24.945,88	20.899,60	20.899,60	20.899,60
--- NoRevolventes	85.449,68	331.664,62	327.831,08	316.011,45	561.036,77	561.036,77
LINEA NO UTIL. Y CRED. NO DESEMB.						
- LinCredPréstamos	36.280,76	37.071,76	45.054,12	49.100,40	49.100,40	49.100,40
- LinCredTarjetaCrédito	30.000,00	30.000,00	30.000,00	30.000,00		
GARANTIAS						
- GARANTIAS RECIBIDAS	85.449,68	331.664,62	327.831,08	316.011,45	453.136,77	453.136,77
-- GtíasNoPref(AvalyFianza)	85.449,68	331.664,62	327.831,08	316.011,45	453.136,77	453.136,77

Montos expresados en unidades de soles\*

Última fecha reportada por la SBS : 31/12/2023

6 MESES ANTERIORES		MAR 2023 (SBS: FEB 2023)	ABR 2023 (SBS: MAR 2023)	MAY 2023 (SBS: ABR 2023)	JUN 2023 (SBS: MAY 2023)	JUL 2023 (SBS: JUN 2023)	AGO 2023 (SBS: JUL 2023)
% Porcentaje de Calificación	NOR (Normal)	100.00	100.00	100.00	100.00	100.00	100.00
	CPP (Con Problemas Pote.)	0.00	0.00	0.00	0.00	0.00	0.00
	DEF (Deficiente)	0.00	0.00	0.00	0.00	0.00	0.00
	DUD (Dudoso)	0.00	0.00	0.00	0.00	0.00	0.00
	PER (Pérdida)	0.00	0.00	0.00	0.00	0.00	0.00

Institución	MAR 2023 (SBS: FEB 2023)		ABR 2023 (SBS: MAR 2023)		MAY 2023 (SBS: ABR 2023)		JUN 2023 (SBS: MAY 2023)		JUL 2023 (SBS: JUN 2023)		AGO 2023 (SBS: JUL 2023)	
	Monto *	Dias V.	Monto *	Dias V.	Monto *	Dias V.	Monto *	Dias V.	Monto *	Dias V.	Monto *	Dias V.
BCP	18.722,48		15.087,35									
BBVA	75.857,65		70.538,48		152.122,72		141.046,72		133.525,83		125.958,02	
TOTAL	94.580,13		85.625,83		152.122,72		141.046,72		133.525,83		125.958,02	

Última fecha reportada por la SBS : 31/12/2023

Operación	MAR 2023 (SBS: FEB 2023)		ABR 2023 (SBS: MAR 2023)		MAY 2023 (SBS: ABR 2023)		JUN 2023 (SBS: MAY 2023)		JUL 2023 (SBS: JUN 2023)		AGO 2023 (SBS: JUL 2023)	
	Monto *	Dias V.	Monto *	Dias V.	Monto *	Dias V.	Monto *	Dias V.	Monto *	Dias V.	Monto *	Dias V.
RESUMEN												
- Total Deuda	94.580,13		85.625,83		152.122,72		141.046,72		133.525,83		125.958,02	
- Línea No Utilizada	22.653,01		29.054,75		47.354,08		55.425,20		58.813,52		62.758,61	
- Garantías	18.722,00		15.087,00		100.000,00		96.487,00		92.802,00		89.111,00	
CREDITOS DIRECTOS												
- CREDITOS VIGENTES	94.580,13		85.625,83		152.122,72		141.046,72		133.525,83		125.958,02	
-- Pyme:Cred.Rev.LineaTarj.Crédito	20.001,00		18.415,76									
-- Pyme:Préstamos	74.579,13		67.210,07		152.122,72		141.046,72		133.525,83		125.958,02	
--- Revolventes	55.856,65		52.122,72		52.122,72		44.559,45		40.723,70		36.846,78	
--- NoRevolventes	18.722,48		15.087,35		100.000,00		96.487,27		92.802,13		89.111,24	
LINEA NO UTIL. Y CRED. NO DESEMB.												
- LinCredPréstamos	12.947,39		17.859,33		17.354,08		25.425,20		28.813,52		32.758,61	
- LinCredTarjetaCrédito	9.705,62		11.195,42		30.000,00		30.000,00		30.000,00		30.000,00	
GARANTIAS												
- GARANTIAS RECIBIDAS	18.722,48		15.087,35		100.000,00		96.487,27		92.802,13		89.111,24	
-- GtíasNoPref(AvalyFianza)	18.722,48		15.087,35		100.000,00		96.487,27		92.802,13		89.111,24	

## Reporte SBS/Microfinanzas por entidades

Reportado por : BCP

Última fecha reportada por la SBS : 31/12/2023

Operación	SET 2023 (SBS: AGO2023)		OCT 2023 (SBS: SET2023)		NOV 2023 (SBS: OCT2023)		DIC 2023 (SBS: NOV2023)		ENE 2024 (SBS: DIC2023)		FEB 2024 (SBS: DIC2023)	
	Monto *	Dias V.	Monto *	Dias V.	Monto *	Dias V.	Monto *	Dias V.	Monto *	Dias V.	Monto *	Dias V.
Calificación (2)			NOR		NOR		NOR		NOR		NOR	
RESUMEN												
- Total Deuda			250.000,00		250.000,00		242.050,99		340.986,82		340.986,82	



- Garantías			250.000,00	250.000,00	242.029,00	233.086,00	233.086,00
CREDITOS DIRECTOS							
- CRÉDITOS VIGENTES			250.000,00	250.000,00	242.050,99	340.986,82	340.986,82
-- Pyme: SobregirosCC					21,43		
-- Pyme: Préstamos			250.000,00	250.000,00	242.029,56	340.986,82	340.986,82
--- NoRevolventes			250.000,00	250.000,00	242.029,56	340.986,82	340.986,82
GARANTIAS							
- GARANTIAS RECIBIDAS			250.000,00	250.000,00	242.029,56	233.086,82	233.086,82
-- GtiasNoPref(AvalyFianza)			250.000,00	250.000,00	242.029,56	233.086,82	233.086,82

Última fecha reportada por la SBS : 31/12/2023

Operación	MAR 2023 (SBS: FEB2023)		ABR 2023 (SBS: MAR2023)		MAY 2023 (SBS: ABR2023)		JUN 2023 (SBS: MAY2023)		JUL 2023 (SBS: JUN2023)		AGO 2023 (SBS: JUL2023)	
	Monto *	Dias V.	Monto *	Dias V.	Monto *	Dias V.	Monto *	Dias V.	Monto *	Dias V.	Monto *	Dias V.
Calificación (2)	NOR		NOR									
RESUMEN												
- Total Deuda	18.722,48		15.087,35									
- Garantías	18.722,00		15.087,00									
CREDITOS DIRECTOS												
- CRÉDITOS VIGENTES	18.722,48		15.087,35									
-- Pyme: Préstamos	18.722,48		15.087,35									
--- NoRevolventes	18.722,48		15.087,35									
GARANTIAS												
- GARANTIAS RECIBIDAS	18.722,48		15.087,35									
-- GtiasNoPref(AvalyFianza)	18.722,48		15.087,35									

Reportado por : BBVA

Última fecha reportada por la SBS : 31/12/2023

Operación	SET 2023 (SBS: AGO2023)		OCT 2023 (SBS: SET2023)		NOV 2023 (SBS: OCT2023)		DIC 2023 (SBS: NOV2023)		ENE 2024 (SBS: DIC2023)		FEB 2024 (SBS: DIC2023)	
	Monto *	Dias V.	Monto *	Dias V.	Monto *	Dias V.	Monto *	Dias V.	Monto *	Dias V.	Monto *	Dias V.
Calificación (2)	NOR		NOR		NOR		NOR		NOR		NOR	
RESUMEN												
- Total Deuda	118.377,92		114.592,86		102.776,96		94.881,49		270.949,50		270.949,50	
- Línea No Utilizada	66.280,76		67.071,76		75.054,12		79.100,40		49.100,40		49.100,40	
- Garantías	85.449,00		81.664,00		77.831,00		73.981,00		220.049,00		220.049,00	
CREDITOS DIRECTOS												
- CRÉDITOS VIGENTES	118.377,92		114.592,86		102.776,96		94.881,49		270.949,50		270.949,50	
-- Pyme: Cred.Rev.LíneaTarj.Crédito									29.999,95		29.999,95	
-- Pyme: Préstamos	118.377,92		114.592,86		102.776,96		94.881,49		240.949,55		240.949,55	
--- Revolventes	32.928,24		32.928,24		24.945,88		20.899,60		20.899,60		20.899,60	
--- NoRevolventes	85.449,68		81.664,62		77.831,08		73.981,89		220.049,95		220.049,95	
LINEA NO UTIL. Y CRED. NO DESEMB.												
- LinCredPréstamos	36.280,76		37.071,76		45.054,12		49.100,40		49.100,40		49.100,40	
- LinCredTarjetaCrédito	30.000,00		30.000,00		30.000,00		30.000,00					
GARANTIAS												
- GARANTIAS RECIBIDAS	85.449,68		81.664,62		77.831,08		73.981,89		220.049,95		220.049,95	
-- GtiasNoPref(AvalyFianza)	85.449,68		81.664,62		77.831,08		73.981,89		220.049,95		220.049,95	

Última fecha reportada por la SBS : 31/12/2023

Operación	MAR 2023 (SBS: FEB2023)		ABR 2023 (SBS: MAR2023)		MAY 2023 (SBS: ABR2023)		JUN 2023 (SBS: MAY2023)		JUL 2023 (SBS: JUN2023)		AGO 2023 (SBS: JUL2023)	
	Monto *	Dias V.	Monto *	Dias V.	Monto *	Dias V.	Monto *	Dias V.	Monto *	Dias V.	Monto *	Dias V.
Calificación (2)	NOR		NOR		NOR		NOR		NOR		NOR	
RESUMEN												
- Total Deuda	75.857,65		70.538,48		152.122,72		141.046,72		133.525,83		125.958,02	
- Línea No Utilizada	22.653,01		29.054,75		47.354,08		55.425,20		58.813,52		62.758,61	
- Garantías					100.000,00		96.487,00		92.802,00		89.111,00	
CREDITOS DIRECTOS												
- CRÉDITOS VIGENTES	75.857,65		70.538,48		152.122,72		141.046,72		133.525,83		125.958,02	
-- Pyme: Cred.Rev.LíneaTarj.Crédito	20.001,00		18.415,76									
-- Pyme: Préstamos	55.856,65		52.122,72		152.122,72		141.046,72		133.525,83		125.958,02	
--- Revolventes	55.856,65		52.122,72		52.122,72		44.559,45		40.723,70		36.846,78	
--- NoRevolventes					100.000,00		96.487,27		92.802,13		89.111,24	
LINEA NO UTIL. Y CRED. NO DESEMB.												



- LinCredPréstamos	12.947,39	17.859,33	17.354,08	25.425,20	28.813,52	32.758,61
- LinCredTarjetaCrédito	9.705,62	11.195,42	30.000,00	30.000,00	30.000,00	30.000,00
<b>GARANTIAS</b>						
- GARANTIAS RECIBIDAS			100.000,00	96.487,27	92.802,13	89.111,24
-- GtiasNoPref(AvalyFianza)			100.000,00	96.487,27	92.802,13	89.111,24

**Rectificaciones SBS**

Entidad	Periodo SBS	Cuenta	Concepto Rectificación	Dice	Debe Decir
---------	-------------	--------	------------------------	------	------------

**Aval/Codeudor**

Montos expresados en unidades de soles\*

**Es Avalista de:** Información reportada por la SBS al 31/12/2023

Tipo Doc	Nro Documento	Nombre/Razón Social	Act	Pre	12m
----------	---------------	---------------------	-----	-----	-----

Montos expresados en unidades de soles\*

**Quiénes lo Avalan:** Información reportada por la SBS al 31/12/2023

Tipo Doc	Nro Documento	Nombre/Razón Social	Act	Pre	12m
DNI	42347753	DAVILA VAN MEERBECK KATHERYN STEFHANIE	<span style="color: green;">●</span>	<span style="color: green;">●</span>	<span style="color: green;">●</span>
Institución SBS		Calif. (2)	Saldo *		
BANCO BBVA PERÚ		<span style="background-color: green; color: white;">NOR</span>	220.049,95		
BANCO DE CREDITO DEL PERÚ		<span style="background-color: green; color: white;">NOR</span>	233.086,82		

Montos expresados en unidades de soles\*

**Es Avalista de:** Información Reportada por Entidades de Microfinanzas / Otros Créditos

Tipo Doc	Nro Documento	Nombre/Razón Social	Act	Pre	12m
----------	---------------	---------------------	-----	-----	-----

Montos expresados en unidades de soles\*

**Quiénes lo Avalan:** Información Reportada por Entidades de Microfinanzas / Otros Créditos

Tipo Doc	Nro Documento	Nombre/Razón Social	Act	Pre	12m
----------	---------------	---------------------	-----	-----	-----

**Documentos Protestados como Deudor/Aceptante**

Montos expresados en unidades\*

Reportado por la Cámara de Comercio de Lima (CCL)

**Documentos Protestados sin Regularizar**

# Doc	Monto (S/) *	Max Días Venc.
Total: 0	0,00	

Tipo de Cambio 3.804

Nro. Secuencia	Tip. Reg. **	Acreedor/Girador	Tipo Doc.	Moneda	Monto *	Monto * (S/)	Boletín	F. Protesto	F. Venc	Días Venc.
----------------	--------------	------------------	-----------	--------	---------	--------------	---------	-------------	---------	------------

\*\*PR: Protestos, CJ: Cobranza Judicial, MO: Moras, PP: Procesos Penales

Montos expresados en unidades\*

Reportado por la Cámara de Comercio de Lima (CCL)

**Documentos Protestados Regularizados**

# Doc	Monto (S/) *
Total: 0	0,00

Nro. Secuencia	Tip. ** Rég.	Acreedor/Girador	Tipo Doc.	Moneda	Monto *	Monto * (S/)	Boletín	F. Protesto	F. Venc.	F. Reg
----------------	-----------------	------------------	-----------	--------	---------	-----------------	---------	-------------	----------	--------

\*\*PR: Protestos, CJ: Cobranza Judicial, MO: Moras, PP: Procesos Penales

## Detalle de Vencidos

### Documentos Impagos

Montos expresados en unidades\*

	# Doc	Monto (S/) *	Max Días Venc.
Total:	1	995,29	372

Se muestran los 10 primeros documentos ordenados por Fecha de Vencimiento, del más reciente al más antiguo

Tipo de Cambio 3.804

Nombre del Acreedor de la Obligación	Tipo Comprobante/ Concepto	Nro Comprobante	Condición Deuda	Moneda	Monto *	Monto * (S/)	F. Venc.
FIBERLINE PERU SOCIEDAD ANONIMA CERRADA - FIBE	Factura	100007217	MOROSIDAD	S/.	995,29	995,29	31/01/2023

## Comercio Exterior

Montos expresados en unidades de dólares

Muestra información reportada por la SUNAT desde el 07/02/2011

### Resumen por Ejercicio

Ejercicio	Actividad	Número de Operaciones	Importe USD *	N° Países	3 países con mayor número de operaciones
2021	IMPORTACIÓN	1	6.840,40	1	CHINA

### Resumen por Meses

Actividad	Ejercicio	Mes	Número de Operaciones	Importe USD *	N° Países	3 países con mayor número de operaciones
IMPORTACIÓN	2021	OCTUBRE	1	6.840,40	1	CHINA

## PUBLICACIÓN DIARIO "EL PERUANO"

## Reporte Otros Créditos

Institución	SET 2023		OCT 2023		NOV 2023		DIC 2023		ENE 2024		FEB 2024	
	Monto *	Días V.	Monto *	Días V.	Monto *	Días V.	Monto *	Días V.	Monto *	Días V.	Monto *	Días V.

Institución	MAR 2023		ABR 2023		MAY 2023		JUN 2023		JUL 2023		AGO 2023	
	Monto *	Días V.	Monto *	Días V.	Monto *	Días V.	Monto *	Días V.	Monto *	Días V.	Monto *	Días V.

## Reporte Otros Créditos por entidades

Sin Información