



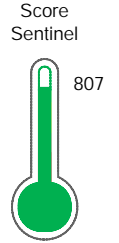
Reporte de Deudas

El reporte contiene solo los títulos seleccionados

- Información General
- Consulta Rápida
- Principales Acreedores
- Detalle Variación
- Posición Histórica
- Gráficos
- Rep. Vencidos
- Rep. SBS/Microf.
- SBS/Microf. Entidades
- Rectificaciones SBS
- Avalados/Avalistas
- Hechos de Importancia
- Documentos CCL
- Detalle de Vencidos
- Comercio Exterior
- Otros Créditos
- Otros Créd. Entidades
- Otros Rep. Negativos

RUC 20111802131 - DON ITALO S.A.C.

Fecha Proceso	Tipo Doc.	N. Doc.	Nota	Deuda Total *	Var.	Actual	Previo	12m
22/04/2024	RUC	20111802131	0.000	92.950,00				



Excelente Puntaje

* La persona consultada cuenta con los siguientes créditos e indicadores.

- Línea de Crédito
- Está Avalado

Sentinel Sabio

Bancarizado: SI

Recomendación de Sentinel Sabio

Evaluación Crediticia



APROBAR
Producto Générico

Detalle:

- Cumple con todas las reglas de evaluación

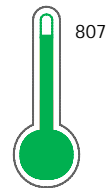
Cuota Estimada Mensual

S/ 4722,



Score Sentinel

Nivel de Riesgo



Excelente Puntaje

Recomendación:

Estadísticamente, en este nivel de score, 8 de 100 empresas podrían caer en incumplimiento en los próximos 12 meses

Información General

Datos Principales

24/01/2024: Última actualización de información reportada por SUNAT

Razón Social:	DON ITALO S.A.C.		
Nombre Comercial:	-		
Tipo de Contribuyente:	SOCIEDAD ANONIMA CERRADA		
Estado de Contribuyente:	ACTIVO	Condición del Contribuyente:	HABIDO
Inicio de Actividades:	01/10/1991		
Tamaño contribuyente:	MEDIANO	Dependencia:	INTENDENCIA LIMA MEPECO
Actividad Económica Principal	VTA. MIN. ALIMENTOS, BEBIDAS, TABACO.		
Actividad Económica Secundaria 1	-	Actividad Económica Secundaria 2	-
Fecha Inscripción RRPP:	21/11/1991	Número de Partida Registral:	113763810000
Folio:	-	Asiento:	1

Agente de retención

Direcciones Registradas

Dirección	Fuente
JIRON TOMAS RAMSEY N° 114 NRO . MAGDALENA DEL MAR - LIMA - LIMA	SUNAT - DOMICILIO FISCAL
CALLE TENIENTE GENERAL PAUL DE NRO. 252 URBANIZACION SANTA MONICA SAN ISIDRO - LIMA - LIMA	SUNAT - L. COMERCIAL

Representantes Legales

Nro Documento	Nombre de Representante	Semáforos			Fecha desde que ocupa Cargo	Cargo
		Act	Pre	12m		
07718792	CARABELLI PACE BRUNO GINO				21/11/1991	GERENTE GENERAL
10543409	CARABELLI MARQUEZ GIANCARLO				04/02/2015	APODERADO

Empresas Relacionadas a:

CARABELLI PACE BRUNO GINO

Ruc	Razón Social	Semáforos			Fecha desde que ocupa Cargo	Cargo	Estado
		Act	Pre	12m			
20541192833	INVERSIONES BGG ORIENTE SAC				27/06/2012	APODERADO	ACTIVO

CARABELLI MARQUEZ GIANCARLO

Ruc	Razón Social	Semáforos			Fecha desde que ocupa Cargo	Cargo	Estado
		Act	Pre	12m			
20527072698	CARABELLI & SEARLES SOC. COMERCIAL DE RESPONSABILIDAD LIMITA				01/07/2002	GERENTE GENERAL	BAJA DE OFICIO
20541192833	INVERSIONES BGG ORIENTE SAC				27/06/2012	GERENTE GENERAL	ACTIVO
20543860795	DMC MEDIC S.A.C.				20/05/2011	GERENTE GENERAL	SUSPENSION TEMPORAL
20556626902	BGG COSTA S.A.C.				27/01/2014	GERENTE GENERAL	ACTIVO

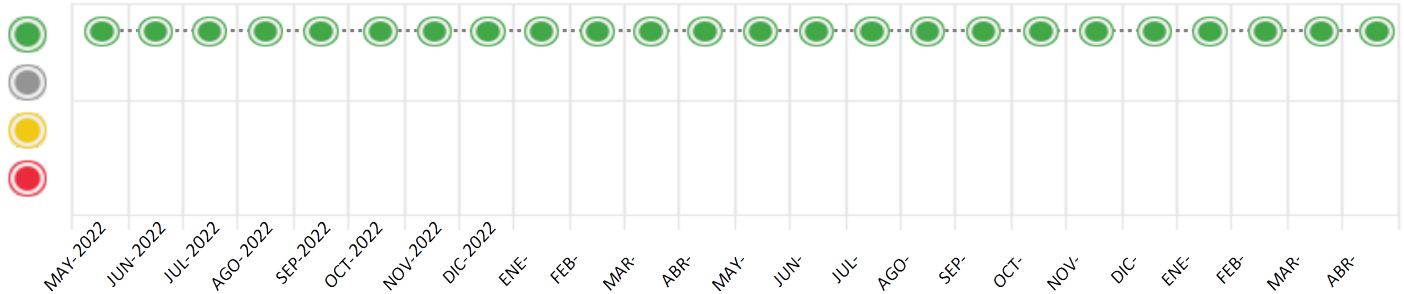
Consulta Rápida

Documento de identidad consultado

Fecha Proceso	Tipo Doc.	N. Doc.	Nombre o Raz. Social	Nota	Deuda Total *	Var.	Actual	Previo	12m
22/04/2024	RUC	20111802131	DON ITALO S.A.C.	0.000	92.950,00				

Montos expresados en unidades de soles*

Semáforos de los últimos 24 meses



Semáforo	Descripción
	No registra información de deudas
	Minimo Riesgo: Sin deudas vencidas
	Mediano Riesgo: Deudas con poco atraso*
	Alto Riesgo: Deudas con atraso significativo*

*Semáforo deuda menor: Deuda vencida menor S/ 100 personas naturales o menor S/ 500 personas jurídicas

Verde: 0 <= Sem. < 0.001
 Amarillo: 0.001 <= Sem. <= 2
 Rojo: 2 < Sem. <= 6

Variación	Descripción
	Variación Negativa: La nueva información reportada ha incrementado tu riesgo crediticio
	Variación Positiva: La nueva información ha mejorado tu posición de riesgo
	Variación Porcentual Positiva: El monto total reportado por la SBS/Microfinanzas o número de instituciones financieras ha aumentado
	Variación Porcentual Negativa: El monto total reportado por la SBS/Microfinanzas o número de instituciones financieras ha disminuido
	Aproximadamente igual o igual

Detalle de la deuda SBS/Microfinanzas

Entidad	Deuda Anterior			Deuda a ABR 2024				Rect. (1)	Disc.
	OCT 2023	ENE 2024	MAR 2024	Fecha Inf.	Calif. (2)	Monto *	Días Venc.		
	37.930,00	129.815,00	94.500,00	31/03/2024	NOR	0			
	1.135,78					0			
TOTAL	39.065,78	129.815,00	94.500,00			92.950,00			

(1) Ver detalle en el cuadro de Rectificaciones SBS

(2) NOR: Normal, CPP: Con Problemas Potenciales, DEF: Deficiente, DUD: Dudoso, PER: Pérdida, SCAL: Sin Calificación

Detalle de la deuda de Otros Créditos

Entidad	Deuda Anterior			Deuda a ABR 2024				Disc.
	OCT 2023	ENE 2024	MAR 2024	Fecha Inf.	Calif. (2)	Monto	Días Venc.	
TOTAL								

(2) NOR: Normal, CPP: Con Problemas Potenciales, DEF: Deficiente, DUD: Dudoso, PER: Pérdida, SCAL: Sin Calificación

Detalle de vencidos

# Doc	Fuente - Acreedor	Monto *	Días Venc.

Utilización de Líneas de Crédito

Instituciones	**	Línea Aprobada	Línea No Utilizada	Línea Utilizada	% L. Ut.
BCP	PRE		37.180,00		
BCP	TOT		2.987,00		
TOTAL			40.167,00		0%

** (PRE): Préstamos, (TOT): Otras Tarjetas de Crédito

Principales Acreedores

Montos expresados en unidades de soles*

Resumen de Deudas

Descripción de la Deuda	Monto *	Días
Deuda total SBS al 31/03/2024	92.950,00	
% Calificación normal	100,00	
Peor Calificación (2)	NOR	
Otros Créditos	0,00	****

Detalle de deuda SBS/Microfinanzas

Institución SBS	Calif. (2)	Saldo *	% Ven.	Días Venc.	Rect. (1)
BCP	NOR	92.950,00	0,00		
Deuda Total SBS/MicroFinanzas		92.950,00	0		

Detalle de Riesgos SBS/Microfinanzas

Concepto	Saldo *
Deuda Directa	92.950,00
Deuda Indirecta	0,00
Deuda Castigada	0,00
Deuda Total SBS/MicroFinanzas	92.950,00
Línea Tarj. Cred. No utilizada	2.987,00
Total Riesgo SBS/MicroFinanzas	95.937,00

Detalle de deuda Otros Créditos

Empresa	Calif. (2)	Saldo *	% Ven.	Días Venc.	Disc.
Deuda Total Otros Créditos		0,00	0		

Detalle de vencidos

# Doc	Fuente - Acreedor	Monto *	Días Venc.
-------	-------------------	---------	------------

Detalle Variación

Montos expresados en unidades de soles*

Resumen de la variación

Descripción de la deuda	21/03/2024	22/04/2024	Variación
Score	0.000	0.000	0.000
Nro. Entidades SBS/Microf.	1	1	0
Riesgo Total SBS/Microf. *	94.500,00	92.950,00	
Deuda Directa	94.500,00	92.950,00	-1.550,00
Deuda Indirecta	0,00	0,00	0,00
Deuda Castigada	0,00	0,00	0,00

Variación del Riesgo Total SBS/Microf. *	Antes	22/04/2024	Variación
Último Mes	94.500,00	92.950,00	-1.550,00
Último Trimestre	129.815,00	92.950,00	-36.865,00
Último Semestre	39.065,78	92.950,00	53.884,22
Último Año	40.191,84	92.950,00	52.758,16

Calificación SBS/Microf.	21/03/2024	22/04/2024	Variación
% NOR (Normal)	100.00	100.00	0.00
% CPP (Con Problemas Potenciales)	0.00	0.00	0.00
% DEF (Deficiente)	0.00	0.00	0.00
% DUD (Dudoso)	0.00	0.00	0.00
% PER (Pérdida)	0.00	0.00	0.00

Deuda vencida *	21/03/2024	22/04/2024	Variación
Total deuda vencida	0,00	0,00	0,00
Deuda por Otros Créditos *	21/03/2024	22/04/2024	Variación



Total deuda otros créditos	0,00	0,00	0,00
----------------------------	------	------	------

Detalle de la variación			
Fuente - Acreedor *	21/03/2024	22/04/2024	Variación

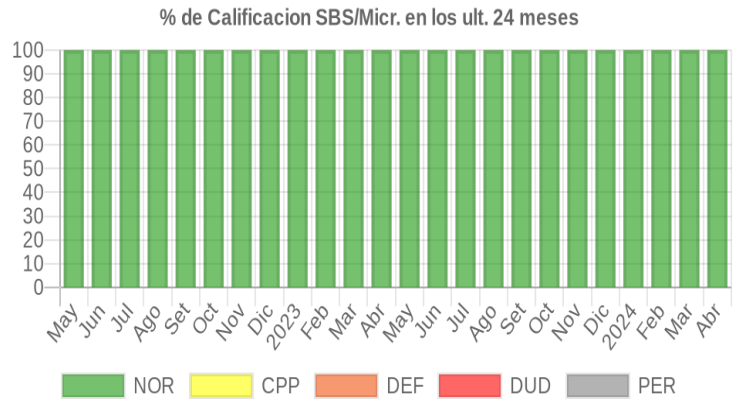
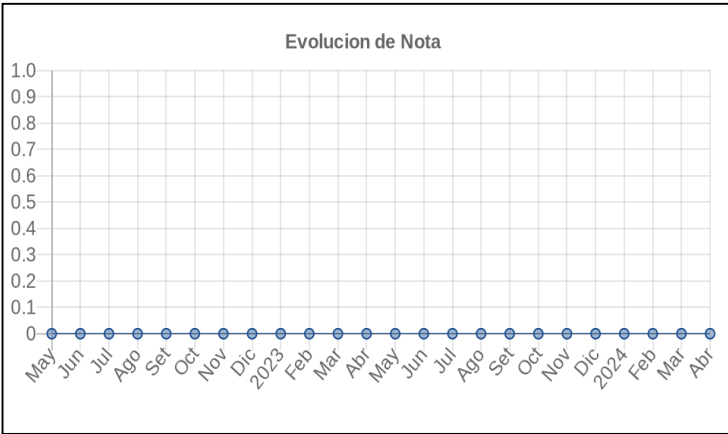
Posición Histórica

Montos expresados en unidades de soles*

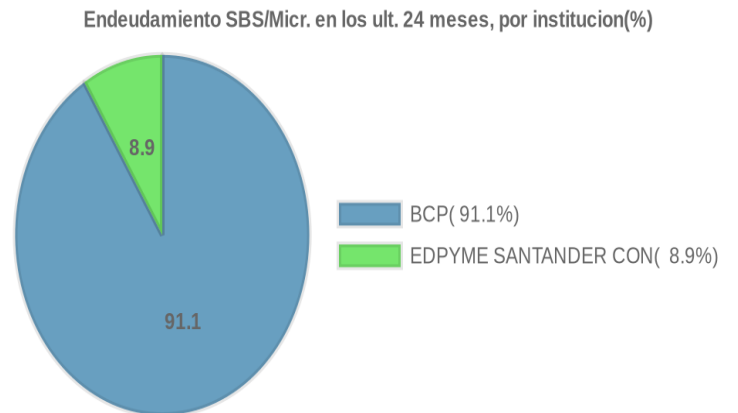
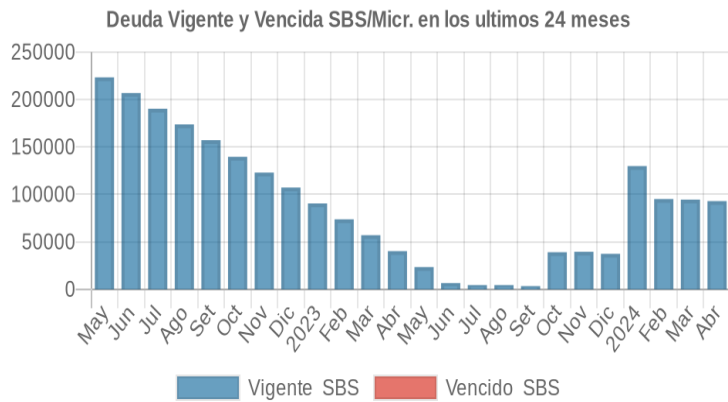
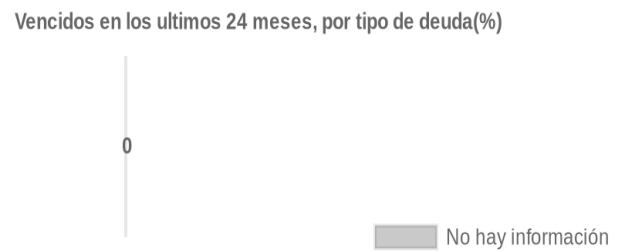
Fecha de Proceso	Sema. Actual	Sem. Riesgo	Var.	Superintendencia de Banca y Seguros (SBS/Microfinan.)				Otros Créditos	Otros Vencidos *				Ctas. Cerr./Anu.		Otros Repor. Negati.		
				# Enti.	Deuda Total *	% Cali. normal	Peor Califi. (2)		Deuda Vencida *	Protestos	Docs. Impagos	Deuda Tributaria	Deuda Laboral	Cta. Cte.		Tar. Créd.	
22/04/2024	●	0.000	⊗	1	92.950,00	100.00	NOR	0,00	0,00	0,00	0,00	0,00	0,00	0	0	0	
21/03/2024	●	0.000	⊗	1	94.500,00	100.00	NOR	0,00	0,00	0,00	0,00	0,00	0,00	0,00	0	0	0
21/02/2024	●	0.000	⊗	1	95.100,00	100.00	NOR	0,00	0,00	0,00	0,00	0,00	0,00	0,00	0	0	0
19/01/2024	●	0.000	⊗	1	129.815,00	100.00	NOR	0,00	0,00	0,00	0,00	0,00	0,00	0,00	0	0	0
22/12/2023	●	0.000	⊗	1	37.360,00	100.00	NOR	0,00	0,00	0,00	0,00	0,00	0,00	0,00	0	0	0
23/11/2023	●	0.000	⊗	2	39.515,78	100.00	NOR	0,00	0,00	0,00	0,00	0,00	0,00	0,00	0	0	0
23/10/2023	●	0.000	⊗	2	39.065,78	100.00	NOR	0,00	0,00	0,00	0,00	0,00	0,00	0,00	0	0	0
21/09/2023	●	0.000	⊗	2	3.348,98	100.00	NOR	0,00	0,00	0,00	0,00	0,00	0,00	0,00	0	0	0
24/08/2023	●	0.000	⊗	2	4.429,95	100.00	NOR	0,00	0,00	0,00	0,00	0,00	0,00	0,00	0	0	0
24/07/2023	●	0.000	⊗	2	4.429,95	100.00	NOR	0,00	0,00	0,00	0,00	0,00	0,00	0,00	0	0	0
22/06/2023	●	0.000	⊗	2	6.532,32	100.00	NOR	0,00	0,00	0,00	0,00	0,00	0,00	0,00	0	0	0
22/05/2023	●	0.000	⊗	2	23.383,34	100.00	NOR	0,00	0,00	0,00	0,00	0,00	0,00	0,00	0	0	0
24/04/2023	●	0.000	⊗	2	40.191,84	100.00	NOR	0,00	0,00	0,00	0,00	0,00	0,00	0,00	0	0	0
22/03/2023	●	0.000	⊗	2	56.994,59	100.00	NOR	0,00	0,00	0,00	0,00	0,00	0,00	0,00	0	0	0
21/02/2023	●	0.000	⊗	2	73.750,88	100.00	NOR	0,00	0,00	0,00	0,00	0,00	0,00	0,00	0	0	0
23/01/2023	●	0.000	⊗	2	90.469,92	100.00	NOR	0,00	0,00	0,00	0,00	0,00	0,00	0,00	0	0	0
22/12/2022	●	0.000	⊗	2	107.173,28	100.00	NOR	0,00	0,00	0,00	0,00	0,00	0,00	0,00	0	0	0
28/11/2022	●	0.000	⊗	2	122.913,98	100.00	NOR	0,00	0,00	0,00	0,00	0,00	0,00	0,00	0	0	0
23/11/2022	●	0.000	⊗	2	122.913,98	100.00	NOR	0,00	0,00	0,00	0,00	0,00	0,00	0,00	0	0	0
24/10/2022	●	0.000	⊗	2	139.576,45	100.00	NOR	0,00	0,00	0,00	0,00	0,00	0,00	0,00	0	0	0
22/09/2022	●	0.000	⊗	2	157.095,94	100.00	NOR	0,00	0,00	0,00	0,00	0,00	0,00	0,00	0	0	0
22/08/2022	●	0.000	⊗	2	173.688,65	100.00	NOR	0,00	0,00	0,00	0,00	0,00	0,00	0,00	0	0	0
22/07/2022	●	0.000	⊗	2	190.234,90	100.00	NOR	0,00	0,00	0,00	0,00	0,00	0,00	0,00	0	0	0
23/06/2022	●	0.000	⊗	2	206.768,48	100.00	NOR	0,00	0,00	0,00	0,00	0,00	0,00	0,00	0	0	0
23/05/2022	●	0.000	⊗	2	223.289,86	100.00	NOR	0,00	0,00	0,00	0,00	0,00	0,00	0,00	0	0	0

Gráficos

Montos expresados en unidades de soles*



NOR: Normal, CPP: Con Problemas Potenciales, DEF: Deficiente, DUD: Dudoso, PER: Pérdida, SCAL: Sin Calificación



Reporte de Vencidos

Montos expresados en unidades de soles*

Fuente - Acreedor	ENE 2024			FEB 2024			MAR 2024			ABR 2024		
	# Docs.	Monto *	Dias V.	# Docs.	Monto *	Dias V.	# Docs.	Monto *	Dias V.	# Docs.	Monto *	Dias V.

Montos expresados en unidades de soles*

Fuente - Acreedor	SET 2023			OCT 2023			NOV 2023			DIC 2023		
	# Docs.	Monto *	Dias V.	# Docs.	Monto *	Dias V.	# Docs.	Monto *	Dias V.	# Docs.	Monto *	Dias V.

Montos expresados en unidades de soles*

Fuente - Acreedor	MAY 2023			JUN 2023			JUL 2023			AGO 2023		
	# Docs.	Monto *	Dias V.	# Docs.	Monto *	Dias V.	# Docs.	Monto *	Dias V.	# Docs.	Monto *	Dias V.

Reporte SBS/Microfinanzas

Montos expresados en unidades de soles*

Última fecha reportada por la SBS : 31/03/2024

ULTIMOS 6 MESES		NOV 2023 (SBS: OCT 2023)	DIC 2023 (SBS: NOV 2023)	ENE 2024 (SBS: DIC 2023)	FEB 2024 (SBS: ENE 2024)	MAR 2024 (SBS: FEB 2024)	ABR 2024 (SBS: MAR 2024)
NOR (Normal)		100.00	100.00	100.00	100.00	100.00	100.00
% Porcentaje de	CPP (Con Problemas Pote.)	0.00	0.00	0.00	0.00	0.00	0.00
	DEF (Deficiente)	0.00	0.00	0.00	0.00	0.00	0.00
Calificación	DUD (Dudoso)	0.00	0.00	0.00	0.00	0.00	0.00
	PER (Pérdida)	0.00	0.00	0.00	0.00	0.00	0.00

Institución	NOV 2023 (SBS: OCT 2023)		DIC 2023 (SBS: NOV 2023)		ENE 2024 (SBS: DIC 2023)		FEB 2024 (SBS: ENE 2024)		MAR 2024 (SBS: FEB 2024)		ABR 2024 (SBS: MAR 2024)	
	Monto *	Dias V.	Monto *	Dias V.	Monto *	Dias V.	Monto *	Dias V.	Monto *	Dias V.	Monto *	Dias V.
BCP	38.380,00		37.360,00		129.815,00		95.100,00		94.500,00		92.950,00	
EDPYME SANTANDER CONSUMO PERU	1.135,78											
TOTAL	39.515,78		37.360,00		129.815,00		95.100,00		94.500,00		92.950,00	

Última fecha reportada por la SBS : 31/03/2024

Operación	NOV 2023 (SBS: OCT 2023)		DIC 2023 (SBS: NOV 2023)		ENE 2024 (SBS: DIC 2023)		FEB 2024 (SBS: ENE 2024)		MAR 2024 (SBS: FEB 2024)		ABR 2024 (SBS: MAR 2024)	
	Monto *	Dias V.	Monto *	Dias V.	Monto *	Dias V.	Monto *	Dias V.	Monto *	Dias V.	Monto *	Dias V.
RESUMEN												
- Total Deuda	39.515,78		37.360,00		129.815,00		95.100,00		94.500,00		92.950,00	
- Línea No Utilizada	98.937,00		96.387,00		2.987,00		41.027,00		40.787,00		40.167,00	
- Garantías	71.591,00		37.360,00		129.815,00		95.100,00		94.500,00		92.950,00	
CREDITOS DIRECTOS												
- CRÉDITOS VIGENTES	39.515,78		37.360,00		129.815,00		95.100,00		94.500,00		92.950,00	
-- Pyme:Préstamos	39.515,78		37.360,00		129.815,00		95.100,00		94.500,00		92.950,00	
--- NoRevolventes	39.515,78		37.360,00		129.815,00		95.100,00		94.500,00		92.950,00	
LÍNEA NO UTIL. Y CRED. NO DESEMB.												
- LinCredPréstamos	95.950,00		93.400,00				38.040,00		37.800,00		37.180,00	
- LinCredTarjetaCrédito	2.987,00		2.987,00		2.987,00		2.987,00		2.987,00		2.987,00	
GARANTIAS												
- GARANTIAS RECIBIDAS	71.591,88		37.360,00		129.815,00		95.100,00		94.500,00		92.950,00	
-- 1eraGEquipoTransporte	33.210,88											
-- Gob. Nacional Reactiva Perú	1,00											
--- GtiasNoPref(AvalyFianza)	38.380,00		37.360,00		129.815,00		95.100,00		94.500,00		92.950,00	

Montos expresados en unidades de soles*

Última fecha reportada por la SBS : 31/03/2024

6 MESES ANTERIORES		MAY 2023 (SBS: ABR 2023)	JUN 2023 (SBS: MAY 2023)	JUL 2023 (SBS: JUN 2023)	AGO 2023 (SBS: JUL 2023)	SET 2023 (SBS: AGO 2023)	OCT 2023 (SBS: SET 2023)
NOR (Normal)		100.00	100.00	100.00	100.00	100.00	100.00
% Porcentaje	CPP (Con Problemas Pote.)	0.00	0.00	0.00	0.00	0.00	0.00



de	DEF (Deficiente)	0.00	0.00	0.00	0.00	0.00	0.00
Calificación	DUD (Dudoso)	0.00	0.00	0.00	0.00	0.00	0.00
	PER (Pérdida)	0.00	0.00	0.00	0.00	0.00	0.00

Institución	MAY 2023 (SBS: ABR 2023)		JUN 2023 (SBS: MAY 2023)		JUL 2023 (SBS: JUN 2023)		AGO 2023 (SBS: JUL 2023)		SET 2023 (SBS: AGO 2023)		OCT 2023 (SBS: SET 2023)	
	Monto *	Dias V.	Monto *	Dias V.	Monto *	Dias V.	Monto *	Dias V.	Monto *	Dias V.	Monto *	Dias V.
BCP	15.818,17		0,00		0,00		0,00		0,00		37.930,00	
EDPYME SANTANDER CONSUMO PERU	7.565,17		6.532,32		4.429,95		4.429,95		3.348,98		1.135,78	
TOTAL	23.383,34		6.532,32		4.429,95		4.429,95		3.348,98		39.065,78	

Última fecha reportada por la SBS : 31/03/2024

Operación	MAY 2023 (SBS: ABR 2023)		JUN 2023 (SBS: MAY 2023)		JUL 2023 (SBS: JUN 2023)		AGO 2023 (SBS: JUL 2023)		SET 2023 (SBS: AGO 2023)		OCT 2023 (SBS: SET 2023)	
	Monto *	Dias V.	Monto *	Dias V.	Monto *	Dias V.	Monto *	Dias V.	Monto *	Dias V.	Monto *	Dias V.
RESUMEN												
- Total Deuda	23.383,34		6.532,32		4.429,95		4.429,95		3.348,98		39.065,78	
- Línea No Utilizada	2.987,00		2.987,00		2.987,00		2.987,00		2.817,00		97.812,00	
- Garantías	52.117,00		37.882,00		37.882,00		37.882,00		33.211,00		71.141,00	
CREDITOS DIRECTOS												
- CRÉDITOS VIGENTES	23.383,34		6.532,32		4.429,95		4.429,95		3.348,98		39.065,78	
-- Pyme:Préstamos	23.383,34		6.532,32		4.429,95		4.429,95		3.348,98		39.065,78	
--- NoRevolventes	23.383,34		6.532,32		4.429,95		4.429,95		3.348,98		39.065,78	
LÍNEA NO UTIL. Y CRED. NO DESEMB.												
- LinCredPréstamos											94.825,00	
- LinCredTarjetaCrédito	2.987,00		2.987,00		2.987,00		2.987,00		2.817,00		2.987,00	
GARANTIAS												
- GARANTIAS RECIBIDAS	52.117,51		37.882,16		37.882,16		37.882,16		33.211,88		71.141,88	
-- 1eraGEquipoTransporte	37.881,16		37.881,16		37.881,16		37.881,16		33.210,88		33.210,88	
-- Gob. Nacional Reactiva Perú	14.236,35		1,00		1,00		1,00		1,00		1,00	
-- GtiasNoPref(AvalyFianza)											37.930,00	
- PROGRAMA REACTIVA PERU	15.818,17											

Reporte SBS/Microfinanzas por entidades

Reportado por : BCP

Última fecha reportada por la SBS : 31/03/2024

Operación	NOV 2023 (SBS: OCT2023)		DIC 2023 (SBS: NOV2023)		ENE 2024 (SBS: DIC2023)		FEB 2024 (SBS: ENE2024)		MAR 2024 (SBS: FEB2024)		ABR 2024 (SBS: MAR2024)	
	Monto *	Dias V.	Monto *	Dias V.	Monto *	Dias V.	Monto *	Dias V.	Monto *	Dias V.	Monto *	Dias V.
Calificación (2)	NOR		NOR		NOR		NOR		NOR		NOR	
RESUMEN												
- Total Deuda	38.380,00		37.360,00		129.815,00		95.100,00		94.500,00		92.950,00	
- Línea No Utilizada	98.937,00		96.387,00		2.987,00		41.027,00		40.787,00		40.167,00	
- Garantías	38.381,00		37.360,00		129.815,00		95.100,00		94.500,00		92.950,00	
CREDITOS DIRECTOS												
- CRÉDITOS VIGENTES	38.380,00		37.360,00		129.815,00		95.100,00		94.500,00		92.950,00	
-- Pyme:Préstamos	38.380,00		37.360,00		129.815,00		95.100,00		94.500,00		92.950,00	
--- NoRevolventes	38.380,00		37.360,00		129.815,00		95.100,00		94.500,00		92.950,00	
LÍNEA NO UTIL. Y CRED. NO DESEMB.												
- LinCredPréstamos	95.950,00		93.400,00				38.040,00		37.800,00		37.180,00	
- LinCredTarjetaCrédito	2.987,00		2.987,00		2.987,00		2.987,00		2.987,00		2.987,00	
GARANTIAS												
- GARANTIAS RECIBIDAS	38.381,00		37.360,00		129.815,00		95.100,00		94.500,00		92.950,00	
-- Gob. Nacional Reactiva Perú	1,00											
-- GtiasNoPref(AvalyFianza)	38.380,00		37.360,00		129.815,00		95.100,00		94.500,00		92.950,00	

Última fecha reportada por la SBS : 31/03/2024

Operación	MAY 2023 (SBS: ABR2023)		JUN 2023 (SBS: MAY2023)		JUL 2023 (SBS: JUN2023)		AGO 2023 (SBS: JUL2023)		SET 2023 (SBS: AGO2023)		OCT 2023 (SBS: SET2023)	
	Monto *	Dias V.	Monto *	Dias V.	Monto *	Dias V.	Monto *	Dias V.	Monto *	Dias V.	Monto *	Dias V.



Calificación (2)	NOR	NOR	NOR	NOR	NOR	NOR
RESUMEN						
- Total Deuda	15.818,17					37.930,00
- Línea No Utilizada	2.987,00	2.987,00	2.987,00	2.987,00	2.817,00	97.812,00
- Garantías	14.236,00	1,00	1,00	1,00	1,00	37.931,00
CREDITOS DIRECTOS						
- CRÉDITOS VIGENTES	15.818,17					37.930,00
-- Pyme:Préstamos	15.818,17					37.930,00
--- NoRevolventes	15.818,17					37.930,00
LINEA NO UTIL. Y CRED. NO DESEMB.						
- LinCredPréstamos						94.825,00
- LinCredTarjetaCrédito	2.987,00	2.987,00	2.987,00	2.987,00	2.817,00	2.987,00
GARANTIAS						
- GARANTIAS RECIBIDAS	14.236,35	1,00	1,00	1,00	1,00	37.931,00
-- Gob. Nacional Reactiva Perú	14.236,35	1,00	1,00	1,00	1,00	1,00
-- GtíasNoPref(AvalyFianza)						37.930,00
- PROGRAMA REACTIVA PERU	15.818,17					

Reportado por : EDPYME SANTANDER CONSUMO PERÚ S.A

Última fecha reportada por la SBS : 31/03/2024

Operación	NOV 2023 (SBS: OCT2023)		DIC 2023 (SBS: NOV2023)		ENE 2024 (SBS: DIC2023)		FEB 2024 (SBS: ENE2024)		MAR 2024 (SBS: FEB2024)		ABR 2024 (SBS: MAR2024)	
	Monto *	Dias V.	Monto *	Dias V.	Monto *	Dias V.	Monto *	Dias V.	Monto *	Dias V.	Monto *	Dias V.
Calificación (2)	NOR											
RESUMEN												
- Total Deuda	1.135,78											
- Garantías	33.210,00											
CREDITOS DIRECTOS												
- CRÉDITOS VIGENTES	1.135,78											
-- Pyme:Préstamos	1.135,78											
--- NoRevolventes	1.135,78											
GARANTIAS												
- GARANTIAS RECIBIDAS	33.210,88											
-- 1eraGEquipoTransporte	33.210,88											

Última fecha reportada por la SBS : 31/03/2024

Operación	MAY 2023 (SBS: ABR2023)		JUN 2023 (SBS: MAY2023)		JUL 2023 (SBS: JUN2023)		AGO 2023 (SBS: JUL2023)		SET 2023 (SBS: AGO2023)		OCT 2023 (SBS: SET2023)	
	Monto *	Dias V.	Monto *	Dias V.	Monto *	Dias V.	Monto *	Dias V.	Monto *	Dias V.	Monto *	Dias V.
Calificación (2)	NOR		NOR		NOR		NOR		NOR		NOR	
RESUMEN												
- Total Deuda	7.565,17		6.532,32		4.429,95		4.429,95		3.348,98		1.135,78	
- Garantías	37.881,00		37.881,00		37.881,00		37.881,00		33.210,00		33.210,00	
CREDITOS DIRECTOS												
- CRÉDITOS VIGENTES	7.565,17		6.532,32		4.429,95		4.429,95		3.348,98		1.135,78	
-- Pyme:Préstamos	7.565,17		6.532,32		4.429,95		4.429,95		3.348,98		1.135,78	
--- NoRevolventes	7.565,17		6.532,32		4.429,95		4.429,95		3.348,98		1.135,78	
GARANTIAS												
- GARANTIAS RECIBIDAS	37.881,16		37.881,16		37.881,16		37.881,16		33.210,88		33.210,88	
-- 1eraGEquipoTransporte	37.881,16		37.881,16		37.881,16		37.881,16		33.210,88		33.210,88	

Rectificaciones SBS

Entidad	Periodo SBS	Cuenta	Concepto Rectificación	Dice	Debe Decir
---------	-------------	--------	------------------------	------	------------

Aval/Codeudor



Montos expresados en unidades de soles*

Es Avalista de: Información reportada por la SBS al 31/03/2024

Tipo Doc	Nro Documento	Nombre/Razón Social	Act	Pre	12m

Montos expresados en unidades de soles*

Quiénes lo Avalan: Información reportada por la SBS al 31/03/2024

Tipo Doc	Nro Documento	Nombre/Razón Social	Act	Pre	12m
DNI	07718792	CARABELLI PACE BRUNO GINO	●	●	●
Institución SBS		Calif. (2)	Saldo *		
BANCO DE CREDITO DEL PERÚ		NOR	92.950,00		

Montos expresados en unidades de soles*

Es Avalista de: Información Reportada por Entidades de Microfinanzas / Otros Créditos

Tipo Doc	Nro Documento	Nombre/Razón Social	Act	Pre	12m

Montos expresados en unidades de soles*

Quiénes lo Avalan: Información Reportada por Entidades de Microfinanzas / Otros Créditos

Tipo Doc	Nro Documento	Nombre/Razón Social	Act	Pre	12m

Documentos Protestados como Deudor/Aceptante

Montos expresados en unidades*

Reportado por la Cámara de Comercio de Lima (CCL)

Documentos Protestados sin Regularizar

	# Doc	Monto (S/) *	Max Días Venc.
Total:	0	0,00	

Tipo de Cambio 3.747

Nro. Secuencia	Tip. ** Reg.	Acreedor/Girador	Tipo Doc.	Moneda	Monto *	Monto * (S/)	Boletín	F. Protesto	F. Venc.	Días Venc.

**PR: Protestos, CJ: Cobranza Judicial, MO: Moras, PP: Procesos Penales

Montos expresados en unidades*

Reportado por la Cámara de Comercio de Lima (CCL)

Documentos Protestados Regularizados

	# Doc	Monto (S/) *
Total:	0	0,00

Nro. Secuencia	Tip. ** Reg.	Acreedor/Girador	Tipo Doc.	Moneda	Monto *	Monto * (S/)	Boletín	F. Protesto	F. Venc.	F. Reg

**PR: Protestos, CJ: Cobranza Judicial, MO: Moras, PP: Procesos Penales

Detalle de Vencidos

Comercio Exterior

Montos expresados en unidades de dólares

Muestra información reportada por la SUNAT desde el 07/02/2011

Resumen por Ejercicio

Ejercicio	Actividad	Número de Operaciones	Importe USD *	N° Países	3 países con mayor número de operaciones
2022	EXPORTACIÓN	1	128.930,40	1	CHILE

Resumen por Meses

Actividad	Ejercicio	Mes	Número de Operaciones	Importe USD *	N° Países	3 países con mayor número de operaciones
EXPORTACIÓN	2022	MARZO	1	128.930,40	1	CHILE

PUBLICACIÓN DIARIO "EL PERUANO"

Reporte Otros Créditos

Institución	NOV 2023		DIC 2023		ENE 2024		FEB 2024		MAR 2024		ABR 2024	
	Monto *	Dias V.	Monto *	Dias V.	Monto *	Dias V.	Monto *	Dias V.	Monto *	Dias V.	Monto *	Dias V.

Institución	MAY 2023		JUN 2023		JUL 2023		AGO 2023		SET 2023		OCT 2023	
	Monto *	Dias V.	Monto *	Dias V.	Monto *	Dias V.	Monto *	Dias V.	Monto *	Dias V.	Monto *	Dias V.

Reporte Otros Créditos por entidades

Sin Información