



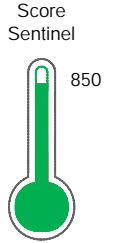
Reporte de Deudas

El reporte contiene solo los títulos seleccionados

- Información General
- Consulta Rápida
- Principales Acreedores
- Detalle Variación
- Posición Histórica
- Gráficos
- Rep. Vencidos
- Rep. SBS/Microf.
- SBS/Microf. Entidades
- Rectificaciones SBS
- Avalados/Avalistas
- Hechos de Importancia
- Documentos CCL
- Detalle de Vencidos
- Comercio Exterior
- Otros Créditos
- Otros Créd. Entidades
- Otros Rep. Negativos

RUC 20500985322 - MACHU PICCHU FOODS SAC

Fecha Proceso	Tipo Doc.	N. Doc.	Nota	Deuda Total *	Var.	Actual	Previo	12m
20/05/2024	RUC	20500985322	0.000	534.272.839,08				



Excelente Puntaje

*** La persona consultada cuenta con los siguientes créditos e indicadores.**

- Línea de Crédito
- Es Aval
- Está Avalado

Sentinel Sabio

Bancarizado: SI

Recomendación de Sentinel Sabio

Evaluación Crediticia



APROBAR
Producto Générico

Detalle:

- Cumple con todas las reglas de evaluación

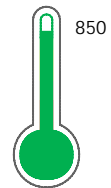
Cuota Estimada Mensual

Según el cumplimiento de deudas reportadas

S/ 23666346,



Score Experian



Excelente Puntaje

Estadísticamente, en este nivel de score, 6 de 100 empresas podrían caer en incumplimiento en los próximos 12 meses

Información General

Datos Principales

13/06/2024: Última actualización de información reportada por SUNAT

Razón Social:	MACHU PICCHU FOODS SAC		
Nombre Comercial:	-		
Tipo de Contribuyente:	SOCIEDAD ANONIMA CERRADA		
Estado de Contribuyente:	ACTIVO	Condición del Contribuyente:	HABIDO
Inicio de Actividades:	15/12/2000		
Tamaño contribuyente:	PRINCIPAL	Dependencia:	I.PRICO NACIONAL
Actividad Económica Principal	ELAB. CACAO, CHOCOLATE Y CONFIT.		
Actividad Económica Secundaria 1	ELAB. DE PRODUCTOS DE MOLINER	Actividad Económica Secundaria 2	VTA. MAY. ALIMENTOS, BEBIDAS Y
Fecha Inscripción RRPP:	13/10/2000	Número de Partida Registral:	-
Folio:	-	Asiento:	-

Agente de retención

Direcciones Registradas

Dirección	Fuente
AVENIDA CÁDIZ NRO 206 INT 208 URBANIZACION COUNTRY CLUB SAN ISIDRO - LIMA - LIMA	SUNAT - DOMICILIO FISCAL
AVENIDA 25 DE JULIO NRO. SN SANTA ANA - LA CONVENCION - CUSCO (QUILLABAMBA)	SUNAT - L. COMERCIAL
AVENIDA MEZONES MURO NRO. 1390 SECTOR MORRO SOLAR JAEN - JAEN - CAJAMARCA (JAEN)	SUNAT - L. COMERCIAL
CALLE COLONOS FUNDADORES NRO. 233 SATIPO - SATIPO - JUNIN (SATIPO)	SUNAT - L. COMERCIAL
CARRETERA PANAMERICANA SUR NRO. 232 FUNDO EL SEQUION PISCO - PISCO - ICA (ANTES DEL CRUCE A PISCO PUEBLO)	SUNAT - S.PRODUCTIVA
CALLE CARBONO NRO. 213 URBANIZACION GRIMANESA CALLAO - CALLAO - CALLAO (.)	SUNAT - S.PRODUCTIVA
AVENIDA 07 DE JUNIO NRO. 255 PANGOA - SATIPO - JUNIN (ALT. CALLE PRINCIPAL)	SUNAT - L. COMERCIAL
AVENIDA FERMIN TANGUIS NRO. 519 URBANIZACION CERCADO PISCO - PISCO - ICA (COSTADO DE EMAPISCO)	SUNAT - S.PRODUCTIVA
AVENIDA FERREYRA MZA. H LTE. 9 CASERIO KITENI ECHARATE - LA CONVENCION - CUSCO (KITENI)	SUNAT - DEPOSITO
CARRETERA MARGEN DER. RIO APURIMAC NRO. S N CASERIO CASERIO KIMBIRI - LA CONVENCION - CUSCO (VALLE RIO APURIMAC MARGEN DERECHA KIMBIR)	SUNAT - L. COMERCIAL
CARRETERA C. POBLADO UNION PROGRESO NRO. S N CASERIO CASERIO ANCO - LA MAR - AYACUCHO (CENTRO POBLADO ANEXO DE SAN ANTONIO)	SUNAT - L. COMERCIAL
AVENIDA ANTONIO RAYMONDI NRO. 960 RESIDENCIAL RESIDENCIAL RUPA-RUPA - LEONCIO PRADO - HUANUCO (CERCADO)	SUNAT - L. COMERCIAL
CALLE CARBONO NRO. 175 RESIDENCIAL RESIDENCIAL CALLAO - CALLAO - CALLAO (CERCADO)	SUNAT - S.PRODUCTIVA
AVENIDA VIA DE EVITAMIENTO NRO. 805 TARAPOTO - SAN MARTIN - SAN MARTIN (ESQUINA CON JR. LOS PINOS, BARRIO HUAYCO)	SUNAT - L. COMERCIAL
AVENIDA CADIZ NRO. 208 URBANIZACION SAN FELIPE SAN ISIDRO - LIMA - LIMA (ESQ. CON PRESCOTT CDRA. 1)	SUNAT - OF.ADMINIST.
CALLE CARBONO NRO. 151 URBANIZACION GRIMANEZA CALLAO - CALLAO - CALLAO (ALTURA CDR. 29 AV. FAUCETT)	SUNAT - DEPOSITO
CARRETERA FERNANDO BELAUNDE TERRY KM. 01 JOSE CRESPO Y CASTILLO - LEONCIO PRADO - HUANUCO (PARCELA 10)	SUNAT - L. COMERCIAL
JUNTA VECINAL- LOS ANGELE MZA. J LTE. 18 IRAZOLA - PADRE ABAD - UCAYALI	SUNAT - L. COMERCIAL
CARRETERA FERNANDO BELAUNDE TERRY MZA. 49 LTE. 12 NUEVO PROGRESO - TOCACHE - SAN MARTIN	SUNAT - L. COMERCIAL
JIRON COMERCIO MZA. 46 LTE. 7 C.P. SECTOR 1 SAN JOSE DE SISA - EL DORADO - SAN MARTIN	SUNAT - L. COMERCIAL



CALLE CLORO NRO. 150 DTO. 180 URBANIZACION GRIMANESA CALLAO - CALLAO - CALLAO (ALT. CDRA 29 AV. FAUCETT)	SUNAT - DEPOSITO
MZA. 25 LTE. 7 C.P. CURIMANA CURIMANA - PADRE ABAD - UCAYALI (CENTRO POBLADO CURIMANA)	SUNAT - L. COMERCIAL
AVENIDA FERNANDO BELAUNDE TERRY MZA. L LTE. 7 C.P. NUEVO BAMBAMARCA TOCACHE - TOCACHE - SAN MARTIN (CENTRO POBLADO NUEVO BAMBAMARCA)	SUNAT - L. COMERCIAL
NRO. S/N C.P. SELVA DE ORO RIO TAMBO - SATIPO - JUNIN (CENTRO POBLADO SELVA DE ORO)	SUNAT - L. COMERCIAL
JIRON LASDINO PINEDO LOPEZ NRO. S/N BAR. UNO DE JUNIO BARRANQUITA - LAMAS - SAN MARTIN	SUNAT - L. COMERCIAL
AVENIDA LEONCIO PRADO Y JR.M.GRAU MZA. 10C LTE. 5A UCHIZA - TOCACHE - SAN MARTIN (ESQUINA AV.LEONCIO PRADO Y JR.MIGUEL GRA)	SUNAT - L. COMERCIAL
CARRETERA MARGINAL KM. 40 OTR. PUEBLO TRADICIONAL TABALOSOS - LAMAS - SAN MARTIN (ANTES LT. 17-MZ. 28)	SUNAT - L. COMERCIAL
JIRON LOS INCAS MZA. 19 LTE. 3 HUICUNGO - MARISCAL CACERES - SAN MARTIN (BARRIO LA VICTORIA)	SUNAT - L. COMERCIAL
CARRETERA FERNANDO BELAUNDE TERRY KM. 1.75 JUANJUI - MARISCAL CACERES - SAN MARTIN (FRENTE CARRETERA MARGINAL)	SUNAT - L. COMERCIAL
CALLE CALLE 2 MZA. B LTE. 19 URBANIZACION GRIMANESA CALLAO - CALLAO - CALLAO (FRENTE A LIMA CARGO)	SUNAT - S.PRODUCTIVA
CALLE 4 MZA. D LTE. 3-4 URBANIZACION GRIMANESA CALLAO - CALLAO - CALLAO (FRENTE A LIMA CARGO)	SUNAT - DEPOSITO
AVENIDA CHAZUTA CUADRA 6 MZA. 32 LTE. 20 CHAZUTA - SAN MARTIN - SAN MARTIN (CERCADO DE CHAZUTA)	SUNAT - L. COMERCIAL
JIRON LA PAZ MZA. A LTE. 01 C.P. PUERTO PORVENIR PANGOA - SATIPO - JUNIN	SUNAT - L. COMERCIAL
JIRON FRANCISCO BOLOGNESI NRO. S/N C.P. CUÑUMBUZA CAMPANILLA - MARISCAL CACERES - SAN MARTIN	SUNAT - L. COMERCIAL
JIRON AMAZONAS KM. 02 OTR. CERCADO DE SAPOSOA SAPOSOA - HUALLAGA - SAN MARTIN	SUNAT - L. COMERCIAL
CARRETERA FEDERICO BASADRE MZA. 7 LTE. 7 C.P. PAMPA YURAC PADRE ABAD - PADRE ABAD - UCAYALI (AGUAYTIA EL BOQUERON)	SUNAT - L. COMERCIAL
JIRON FREDY ALIAGA C-15 NRO. 1588 TOCACHE - TOCACHE - SAN MARTIN	SUNAT - L. COMERCIAL
JIRON SAN MARTIN MZA. 11 LTE. 6 PUEBLO TRADICIONAL CERCAD CAMPANILLA - MARISCAL CACERES - SAN MARTIN	SUNAT - L. COMERCIAL
JIRON BUENOS AIRES MZA. 42 LTE. 18 RAYMONDI - ATALAYA - UCAYALI	SUNAT - L. COMERCIAL
AVENIDA SAN JUAN BAUTISTA MZA. Y LTE. 7B SEC. I PALCAZU - OXAPAMPA - PASCO	SUNAT - L. COMERCIAL
JIRON HUANCVELICA NRO. S/N OTR. JIRON HUANCVELICA BELLAVISTA - BELLAVISTA - SAN MARTIN	SUNAT - L. COMERCIAL
AVENIDA CAPITAN LARRIE MZA. 107 LTE. 04-B PUERTO BERMUDEZ - OXAPAMPA - PASCO	SUNAT - L. COMERCIAL
CARRETERA PRINCIPAL NRO. S/N SEC. BARRIO LA UNION SHAMBOYACU - PICOTA - SAN MARTIN	SUNAT - L. COMERCIAL
MZA. 28 LTE. 02 C.P. MONTE ALEGRE-JUNTA VECINA NESHUYA - PADRE ABAD - UCAYALI	SUNAT - L. COMERCIAL
AVENIDA FERNANDO BELAUNDE TERRY MZA. 3 LTE. 2 C.P. CIUDAD CONSTITUCIÓN CONSTITUCION - OXAPAMPA - PASCO	SUNAT - L. COMERCIAL
JIRON RAMON CASTILLA MZA. 61 LTE. 23A CARR. FERNANDO BELAUNDE T PICOTA - PICOTA - SAN MARTIN	SUNAT - L. COMERCIAL
O MZA. X LTE. 2 C.P. VILLA VIRGEN VILCABAMBA - LA CONVENCION - CUSCO (VILLA VIRGEN)	SUNAT - L. COMERCIAL
CALLE PROLONGACION BOLOGNESI KM. ... BARRIO PUNCHANA SAN MARTIN - EL DORADO - SAN MARTIN (REUBICACION 29 DE OCTUBRE)	SUNAT - L. COMERCIAL
CARRETERA MARGINAL KM. 2.5 RIO NEGRO RIO NEGRO - SATIPO - JUNIN	SUNAT - L. COMERCIAL
CALLE TARMA NRO. S/N C.P. PUERTO BERMUDEZ PUERTO BERMUDEZ - OXAPAMPA - PASCO (ANTES MZ. 4 LOT 5 SECTOR 1)	SUNAT - L. COMERCIAL
AVENIDA FERMIN TANGUIS NRO. 720 OTR. LOTIZACION ALTO DE LA LUN PISCO - PISCO - ICA (LOTIZACION ALTO DE LA LUNA)	SUNAT - DEPOSITO
CALLE LIBERTAD NRO. S/N OTR. CALLE LIBERTAD YURIMAGUAS - ALTO AMAZONAS - LORETO	SUNAT - L. COMERCIAL
AVENIDA 1 DE JUNIO MZA. 109 LTE. 4 CAMPOVERDE - CORONEL PORTILLO - UCAYALI	SUNAT - L. COMERCIAL
CALLE TEODULO BECERRA NRO. 576 C.P. CHIRIACO IMAZA - BAGUA - AMAZONAS	SUNAT - L. COMERCIAL
JIRON SINCHI ROCA LTE. 7-8 APV. SELVA TROPICAL TAMBOPATA - TAMBOPATA - MADRE DE DIOS	SUNAT - L. COMERCIAL
AVENIDA LA MARINA NRO. 213 APV. GANSO AZUL IQUITOS - MAYNAS - LORETO	SUNAT - L. COMERCIAL



MZA. J LTE. 18 OTR. JUNTA VECINAL LOS ANGELES IRAZOLA - PADRE ABAD - UCAYALI	SUNAT - L. COMERCIAL
MZA. 28 LTE. 02 C.P. MONTE ALEGRE-JUNTA VECINA NESHUYA - PADRE ABAD - UCAYALI	SUNAT - L. COMERCIAL
MZA. 27 LTE. 11 C.P. VILLA CIUDAD DE CONSTITUC PUERTO BERMUDEZ - OXAPAMPA - PASCO	SUNAT - L. COMERCIAL
MZA. LL LTE. 5 BAR. LAS PALMERAS TENIENTE CESAR LOPEZ ROJAS - ALTO AMAZONAS - LORETO	SUNAT - DEPOSITO
AVENIDA PRINCIPAL NRO. 201 C.P. CHIRIACO IMAZA - BAGUA - AMAZONAS (AV. PRINCIPAL 201-203)	SUNAT - S.PRODUCTIVA
AVENIDA ANTONIO MAYNAS MZA. J LTE. 12 C.P. SANTA ROSA PADRE ABAD - PADRE ABAD - UCAYALI	SUNAT - DEPOSITO
JIRON FREDY ALIAGA MZA. 38 LTE. 11 ASENTAMIENTO HUMANO LAS FLORES TOCACHE - TOCACHE - SAN MARTIN	SUNAT - DEPOSITO
CALLE MZA. C LTE. 1 URBANIZACION INDUSTRIAL GRIMANESA CALLAO - CALLAO - CALLAO	SUNAT - DEPOSITO
CARRETERA ANTIGUA PANAMERICANA SUR KM. 231 LTE. A-B FUNDO FUNDO CAMPO VERDE PISCO - PISCO - ICA (FRENTE AL GRIFO Z- PISCO)	SUNAT - DEPOSITO
CARRETERA PANAMERICANA SUR KL. 232 MZA. A LTE. 6 OTR. LOTIZACIÓN EL SEQUIÓN PISCO - PISCO - ICA	SUNAT - DEPOSITO

Representantes Legales

Nro Documento	Nombre de Representante	Semáforos			Fecha desde que ocupa Cargo	Cargo
		Act	Pre	12m		
06984979	VELAZCO MARTICORENA MARIA IRMA				11/07/2013	APODERADO
08262356	GUZMAN FLORES LUIS FERNANDO				11/07/2013	GERENTE GENERAL
25791117	QUINTANILLA RUTI CARLA PAOLA				11/07/2013	APODERADO
43652711	GUZMAN RUESTA LUIS ISAAC				06/04/2015	APODERADO
44971348	GUZMAN RUESTA FERNANDO ANDRES				14/12/2015	APODERADO

Empresas Relacionadas a:

GUZMAN FLORES FERNANDO

Ruc	Razón Social	Semáforos			Fecha desde que ocupa Cargo	Cargo	Estado
		Act	Pre	12m			
20264850615	INVERSIONES LA PLATA SA				01/10/1994	DIRECTOR	BAJA DE OFICIO
20605599223	DADE CITY CORPORATION SAC				05/07/2019	GERENTE GENERAL	ACTIVO

QUINTANILLA RUTI CARLA PAOLA

Ruc	Razón Social	Semáforos			Fecha desde que ocupa Cargo	Cargo	Estado
		Act	Pre	12m			
20604084033	GRUPO BERNA SAC				11/01/2019	GERENTE GENERAL	ACTIVO

GUZMAN RUESTA LUIS ISAAC

Ruc	Razón Social	Semáforos			Fecha desde que ocupa Cargo	Cargo	Estado
		Act	Pre	12m			
20511980772	PURITA PARTNER SAC				11/07/2014	GERENTE GENERAL	ACTIVO
20538037339	RIOMAR SERVICIOS MULTIPLES SAC				18/07/2014	GERENTE GENERAL	BAJA DE OFICIO

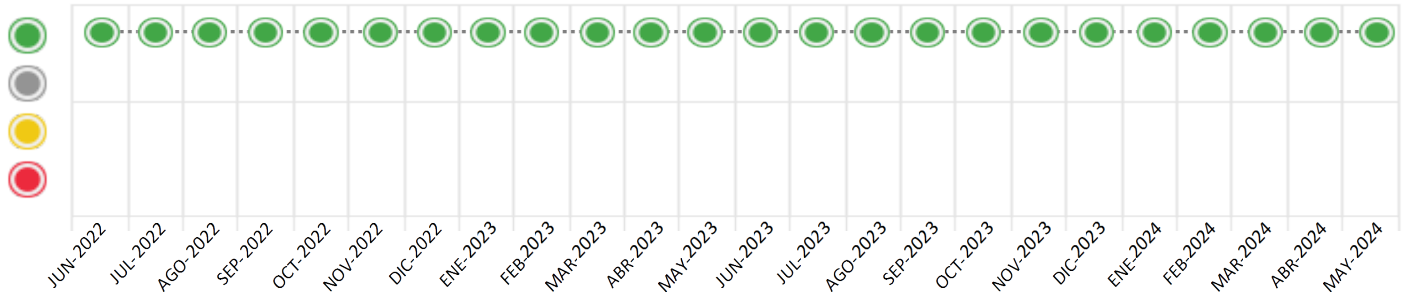
Consulta Rápida

Documento de identidad consultado

Fecha Proceso	Tipo Doc.	N. Doc.	Nombre o Raz. Social	Nota	Deuda Total *	Var.	Actual	Previo	12m
20/05/2024	RUC	20500985322	MACHU PICCHU FOODS SAC	0.000	534.272.839,08				

Montos expresados en unidades de soles*

Semáforos de los últimos 24 meses



Semáforo	Descripción
	No registra información de deudas
	Sin deudas vencidas
	Deudas con poco atraso*
	Deudas con atraso significativo*

*Semáforo deuda menor: Deuda vencida menor S/ 100 personas naturales o menor S/ 500 personas jurídicas

- Verde: 0 <= Sem. < 0.001
- Amarillo: 0.001 <= Sem. <= 2
- Rojo: 2 < Sem. <= 6

Variación	Descripción
	Variación Negativa: Retraso en los pagos
	Variación Positiva: Mejora en sus pagos
	Variación Porcentual Positiva: El monto total reportado por la SBS/Microfinanzas o número de instituciones financieras ha aumentado
	Variación Porcentual Negativa: El monto total reportado por la SBS/Microfinanzas o número de instituciones financieras ha disminuido
	Aproximadamente igual o igual

Detalle de la deuda SBS/Microfinanzas

Entidad	Deuda Anterior			Deuda a MAY 2024				Rect. (1)	Disc.
	NOV 2023	FEB 2024	ABR 2024	Fecha Inf.	Calif. (2)	Monto *	Días Venc.		
BCP	231.794.135,51	213.032.611,68	192.453.714,35	30/04/2024	NOR	232.099.775,63			
SCOTIABANK	163.883.463,74	153.030.028,47	119.493.195,43	30/04/2024	NOR	131.200.254,82			
INTERBANK	51.045.400,00	22.824.000,00	55.770.000,00	30/04/2024	NOR	93.675.000,00			
BBVA	38.380.000,00	38.040.000,00	37.180.000,00	30/04/2024	NOR	37.470.000,00			
BANCO GNB PERU	9.211.200,00	9.129.600,00	18.590.000,00	30/04/2024	NOR	18.735.000,00			
BANCO BCI PERU S A		30.432.000,00	0,00	30/04/2024	NOR	18.735.000,00			
BIF	3.832.532,23	3.099.171,86	2.569.883,60	30/04/2024	NOR	2.357.808,63			
ICBC PERU BANK S.A.	0,00	0,00	0,00	30/04/2024	NOR	0,00			
TOTAL	498.146.731,48	469.587.412,01	426.056.793,38			534.272.839,08			

(1) Ver detalle en el cuadro de Rectificaciones SBS

(2) NOR: Normal, CPP: Con Problemas Potenciales, DEF: Deficiente, DUD: Dudoso, PER: Pérdida, SCAL: Sin Calificación

Detalle de la deuda de Otros Créditos

Entidad	Deuda Anterior			Deuda a MAY 2024				Disc.
	NOV 2023	FEB 2024	ABR 2024	Fecha Inf.	Calif. (2)	Monto	Días Venc.	
TOTAL								

(2) NOR: Normal, CPP: Con Problemas Potenciales, DEF: Deficiente, DUD: Dudoso, PER: Pérdida, SCAL: Sin Calificación

Detalle de vencidos

# Doc	Fuente - Acreedor	Monto *	Días Venc.
-------	-------------------	---------	------------

Utilización de Líneas de Crédito

Instituciones	**	Línea Aprobada	Línea No Utilizada	Línea Utilizada	% L. Uti.
SCOTIABANK	PRE		5.022.633,12		
SCOTIABANK	TCO	355.965,00			0%
SCOTIABANK	TOT		251.726,62		
BIF	DES		7.494.000,00		
ICBC PERU BANK S.A.	PRE		33.723.000,00		
TOTAL		355.965,00	46.491.359,74		0%

** (DES): Descuentos, (PRE): Préstamos, (TCO): Tarjetas de Crédito de Consumo, (TOT): Otras Tarjetas de Crédito

Principales Acreedores

Montos expresados en unidades de soles*

Resumen de Deudas

Descripción de la Deuda	Monto *	Días
Deuda total SBS al 30/04/2024	534.272.839,08	
% Calificación normal	100,00	
Peor Calificación (2)	NOR	
Otros Créditos	0,00	****

Detalle de deuda SBS/Microfinanzas

Institución SBS	Calif. (2)	Saldo *	% Ven.	Días Venc.	Rect.(1)
BCP	NOR	232.099.775,63	0,00		
SCOTIABANK	NOR	131.200.254,82	0,00		
INTERBANK	NOR	93.675.000,00	0,00		

BBVA	NOR	37.470.000,00	0.00
BANCO GNB PERU	NOR	18.735.000,00	0.00
BANCO BCI PERU S A	NOR	18.735.000,00	0.00
BIF	NOR	2.357.808,63	0.00
ICBC PERU BANK S.A.	NOR	0,00	0.00
Deuda Total SBS/MicroFinanzas		534.272.839,08	0

Detalle de Riesgos SBS/Microfinanzas

Concepto	Saldo *
Deuda Directa	534.101.115,38
Deuda Indirecta	171.723,70
Deuda Castigada	0,00
Deuda Total SBS/MicroFinanzas	534.272.839,08
Línea Tarj.Cred. No utilizada	251.726,62
Total Riesgo SBS/MicroFinanzas	534.524.565,70

Detalle de deuda Otros Créditos

Empresa	Calif. (2)	Saldo *	% Ven.	Días Venc.	Disc.
Deuda Total Otros Créditos		0,00	0		

Detalle de vencidos

# Doc	Fuente - Acreedor	Monto *	Días Venc.
-------	-------------------	---------	------------

Detalle Variación

Montos expresados en unidades de soles*

Resumen de la variación

Descripción de la deuda	22/04/2024	20/05/2024	Variación
Score	0.000	0.000	0.000
Nro. Entidades SBS/Microf.	8	8	0
Riesgo Total SBS/Microf. *	426.056.793,38	534.272.839,08	
Deuda Directa	425.885.069,68	534.101.115,38	108.216.045,70
Deuda Indirecta	171.723,70	171.723,70	0,00
Deuda Castigada	0,00	0,00	0,00

Variación del Riesgo Total SBS/Microf. *	Antes	20/05/2024	Variación
Último Mes	426.056.793,38	534.272.839,08	108.216.045,70
Último Trimestre	469.587.412,01	534.272.839,08	64.685.427,07
Último Semestre	498.146.731,48	534.272.839,08	36.126.107,60
Último Año	269.879.018,35	534.272.839,08	264.393.820,73

Calificación SBS/Microf.	22/04/2024	20/05/2024	Variación
% NOR (Normal)	100.00	100.00	0.00
% CPP (Con Problemas Potenciales)	0.00	0.00	0.00
% DEF (Deficiente)	0.00	0.00	0.00



% DUD (Dudoso)	0.00	0.00	0.00
% PER (Pérdida)	0.00	0.00	0.00
Deuda vencida *	22/04/2024	20/05/2024	Variación
Total deuda vencida	0,00	0,00	0,00
Deuda por Otros Créditos *	22/04/2024	20/05/2024	Variación
Total deuda otros créditos	0,00	0,00	0,00

Detalle de la variación

Fuente - Acreedor *	22/04/2024	20/05/2024	Variación
---------------------	------------	------------	-----------

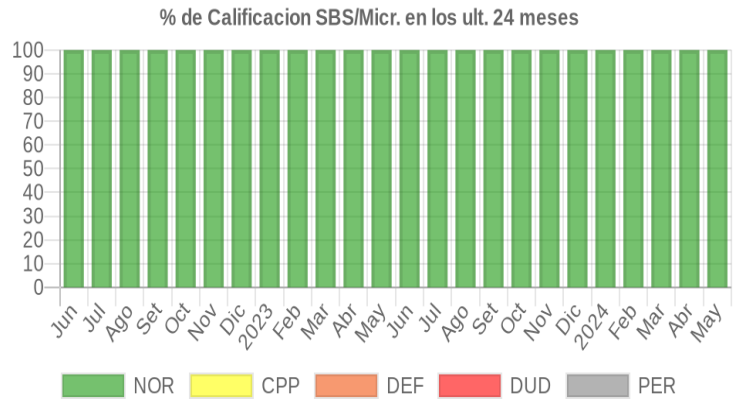
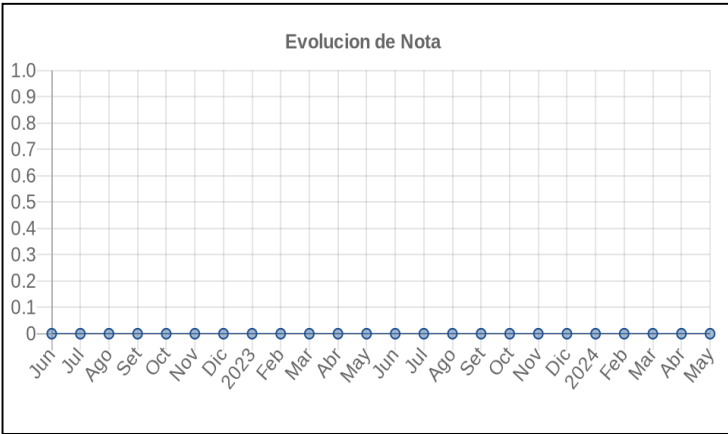
Posición Histórica

Montos expresados en unidades de soles*

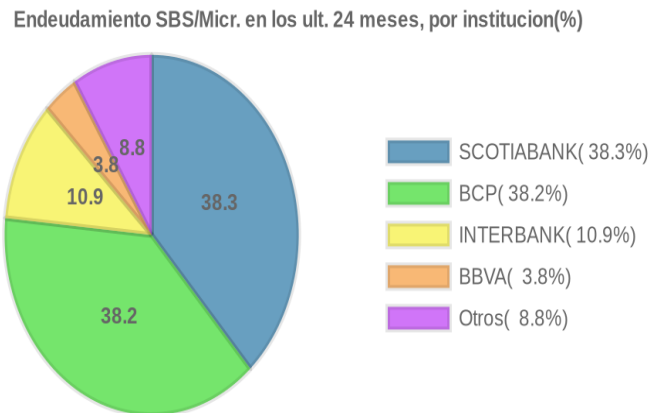
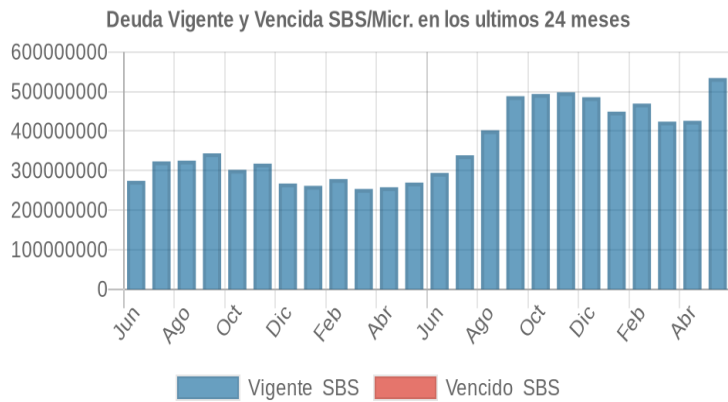
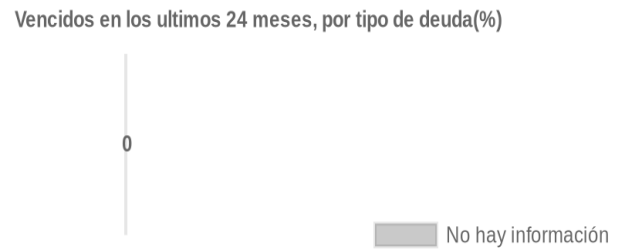
Fecha de Proceso	Sema. Actual	Sem. Riesgo	Var.	Superintendencia de Banca y Seguros (SBS/Microfinan.)				Otros Créditos	Otros Vencidos *				Ctas. Cerr./Anu.		Otros Repor. Negati.			
				# Enti.	Deuda Total *	% Cali. normal	Peor Califi.(2)		Deuda Vencida *	Protestos	Docs. Impagos	Deuda Tributaria	Deuda Laboral	Cta. Cte.		Tar. Créd.		
20/05/2024	●	0.000	⊗	8	534.272.839,08	100.00	NOR	0,00	0,00	0,00	0,00	0,00	0,00	0,00	0	0	0	
22/04/2024	●	0.000	⊗	8	426.056.793,38	100.00	NOR	0,00	0,00	0,00	0,00	0,00	0,00	0,00	0,00	0	0	0
21/03/2024	●	0.000	⊗	8	423.874.670,26	100.00	NOR	0,00	0,00	0,00	0,00	0,00	0,00	0,00	0,00	0	0	0
21/02/2024	●	0.000	⊗	8	469.587.412,01	100.00	NOR	0,00	0,00	0,00	0,00	0,00	0,00	0,00	0,00	0	0	0
19/01/2024	●	0.000	⊗	8	449.337.117,89	100.00	NOR	0,00	0,00	0,00	0,00	0,00	0,00	0,00	0,00	0	0	0
22/12/2023	●	0.000	⊗	7	485.755.697,08	100.00	NOR	0,00	0,00	0,00	0,00	0,00	0,00	0,00	0,00	0	0	0
23/11/2023	●	0.000	⊗	7	498.146.731,48	100.00	NOR	0,00	0,00	0,00	0,00	0,00	0,00	0,00	0,00	0	0	0
23/10/2023	●	0.000	⊗	7	493.839.144,53	100.00	NOR	0,00	0,00	0,00	0,00	0,00	0,00	0,00	0,00	0	0	0
21/09/2023	●	0.000	⊗	7	488.256.229,40	100.00	NOR	0,00	0,00	0,00	0,00	0,00	0,00	0,00	0,00	0	0	0
24/08/2023	●	0.000	⊗	7	402.089.230,80	100.00	NOR	0,00	0,00	0,00	0,00	0,00	0,00	0,00	0,00	0	0	0
24/07/2023	●	0.000	⊗	7	338.797.188,40	100.00	NOR	0,00	0,00	0,00	0,00	0,00	0,00	0,00	0,00	0	0	0
22/06/2023	●	0.000	⊗	6	294.312.223,10	100.00	NOR	0,00	0,00	0,00	0,00	0,00	0,00	0,00	0,00	0	0	0
22/05/2023	●	0.000	⊗	5	269.879.018,35	100.00	NOR	0,00	0,00	0,00	0,00	0,00	0,00	0,00	0,00	0	0	0
24/04/2023	●	0.000	⊗	5	258.024.299,66	100.00	NOR	0,00	0,00	0,00	0,00	0,00	0,00	0,00	0,00	0	0	0
22/03/2023	●	0.000	⊗	5	253.798.570,88	100.00	NOR	0,00	0,00	0,00	0,00	0,00	0,00	0,00	0,00	0	0	0
21/02/2023	●	0.000	⊗	4	278.751.636,21	100.00	NOR	0,00	0,00	0,00	0,00	0,00	0,00	0,00	0,00	0	0	0
23/01/2023	●	0.000	⊗	6	261.615.627,05	100.00	NOR	0,00	0,00	0,00	0,00	0,00	0,00	0,00	0,00	0	0	0
22/12/2022	●	0.000	⊗	5	267.424.573,86	100.00	NOR	0,00	0,00	0,00	0,00	0,00	0,00	0,00	0,00	0	0	0
24/11/2022	●	0.000	⊗	5	317.875.442,96	100.00	NOR	0,00	0,00	0,00	0,00	0,00	0,00	0,00	0,00	0	0	0
23/11/2022	●	0.000	⊗	5	317.875.442,96	100.00	NOR	0,00	0,00	0,00	0,00	2.955,90	0,00	0,00	0,00	0	0	0
04/11/2022	●	0.000	⊗	5	302.065.393,47	100.00	NOR	0,00	0,00	0,00	0,00	2.955,90	0,00	0,00	0,00	0	0	0
24/10/2022	●	0.000	⊗	5	302.065.393,47	100.00	NOR	0,00	0,00	0,00	0,00	0,00	0,00	0,00	0,00	0	0	0
22/09/2022	●	0.000	⊗	5	343.864.759,96	100.00	NOR	0,00	0,00	0,00	0,00	0,00	0,00	0,00	0,00	0	0	0
22/08/2022	●	0.000	⊗	5	325.239.763,55	100.00	NOR	0,00	0,00	0,00	0,00	0,00	0,00	0,00	0,00	0	0	0
22/07/2022	●	0.000	⊗	5	323.345.901,19	100.00	NOR	0,00	0,00	0,00	0,00	0,00	0,00	0,00	0,00	0	0	0
23/06/2022	●	0.000	⊗	5	274.261.416,68	100.00	NOR	0,00	0,00	0,00	0,00	0,00	0,00	0,00	0,00	0	0	0

Gráficos

Montos expresados en unidades de soles*



NOR: Normal, CPP: Con Problemas Potenciales, DEF: Deficiente, DUD: Dudoso, PER: Pérdida, SCAL: Sin Calificación



Reporte de Vencidos

Montos expresados en unidades de soles*

Fuente - Acreedor	FEB 2024			MAR 2024			ABR 2024			MAY 2024		
	# Docs.	Monto *	Dias V.	# Docs.	Monto *	Dias V.	# Docs.	Monto *	Dias V.	# Docs.	Monto *	Dias V.

Montos expresados en unidades de soles*

Fuente - Acreedor	OCT 2023			NOV 2023			DIC 2023			ENE 2024		
	# Docs.	Monto *	Dias V.	# Docs.	Monto *	Dias V.	# Docs.	Monto *	Dias V.	# Docs.	Monto *	Dias V.

Montos expresados en unidades de soles*

Fuente - Acreedor	JUN 2023			JUL 2023			AGO 2023			SET 2023		
	# Docs.	Monto *	Dias V.	# Docs.	Monto *	Dias V.	# Docs.	Monto *	Dias V.	# Docs.	Monto *	Dias V.

Reporte SBS/Microfinanzas

Montos expresados en unidades de soles*

Última fecha reportada por la SBS : 30/04/2024

ULTIMOS 6 MESES		DIC 2023 (SBS: NOV 2023)	ENE 2024 (SBS: DIC 2023)	FEB 2024 (SBS: ENE 2024)	MAR 2024 (SBS: FEB 2024)	ABR 2024 (SBS: MAR 2024)	MAY 2024 (SBS: ABR 2024)
NOR (Normal)		100.00	100.00	100.00	100.00	100.00	100.00
% Porcentaje de	CPP (Con Problemas Pote.)	0.00	0.00	0.00	0.00	0.00	0.00
	DEF (Deficiente)	0.00	0.00	0.00	0.00	0.00	0.00
Calificación	DUD (Dudoso)	0.00	0.00	0.00	0.00	0.00	0.00
	PER (Pérdida)	0.00	0.00	0.00	0.00	0.00	0.00

Institución	DIC 2023 (SBS: NOV 2023)		ENE 2024 (SBS: DIC 2023)		FEB 2024 (SBS: ENE 2024)		MAR 2024 (SBS: FEB 2024)		ABR 2024 (SBS: MAR 2024)		MAY 2024 (SBS: ABR 2024)	
	Monto *	Dias V.	Monto *	Dias V.	Monto *	Dias V.	Monto *	Dias V.	Monto *	Dias V.	Monto *	Dias V.
BCP	223.546.953,66		177.725.713,55		213.032.611,68		199.740.180,02		192.453.714,35		232.099.775,63	
SCOTIABANK	158.955.089,19		148.190.185,03		153.030.028,47		142.285.728,47		119.493.195,43		131.200.254,82	
INTERBANK	53.424.800,00		40.799.000,00		22.824.000,00		22.680.000,00		55.770.000,00		93.675.000,00	
BBVA	37.360.000,00		33.381.000,00		38.040.000,00		37.800.000,00		37.180.000,00		37.470.000,00	
BANCO GNB PERU	8.966.400,00		8.901.600,00		9.129.600,00		18.522.000,00		18.590.000,00		18.735.000,00	
BANCO BCI PERU S A			29.672.000,00		30.432.000,00		0,00		0,00		18.735.000,00	
BIF	3.502.454,23		3.249.619,31		3.099.171,86		2.846.761,77		2.569.883,60		2.357.808,63	
ICBC PERU BANK S.A.	0,00		7.418.000,00		0,00		0,00		0,00		0,00	
BANCO PICHINCHA												
TOTAL	485.755.697,08		449.337.117,89		469.587.412,01		423.874.670,26		426.056.793,38		534.272.839,08	

Última fecha reportada por la SBS : 30/04/2024

Operación	DIC 2023 (SBS: NOV 2023)		ENE 2024 (SBS: DIC 2023)		FEB 2024 (SBS: ENE 2024)		MAR 2024 (SBS: FEB 2024)		ABR 2024 (SBS: MAR 2024)		MAY 2024 (SBS: ABR 2024)	
	Monto *	Dias V.	Monto *	Dias V.	Monto *	Dias V.	Monto *	Dias V.	Monto *	Dias V.	Monto *	Dias V.
RESUMEN												
- Total Deuda	485.755.697,08		449.337.117,89		469.587.412,01		423.874.670,26		426.056.793,38		534.272.839,08	
- Línea No Utilizada	40.839.629,87		73.288.718,02		84.101.776,53		125.273.894,65		142.899.420,23		132.134.074,55	
- Línea Otorgada	336.240,00		333.810,00		323.340,00		321.300,00		316.030,00		355.965,00	
- Garantías	210.298.935,00		198.199.073,00		204.777.436,00		205.576.009,00		213.200.976,00		214.535.693,00	
CREDITOS DIRECTOS												
- CRÉDITOS VIGENTES	485.618.973,38		449.150.394,19		469.415.688,31		423.702.946,56		425.885.069,68		534.101.115,38	
-- Corp: Cred.Rev.LíneaTarj.Crédito	118.363,47		89.193,73		102.282,17		117.717,58		129.062,94		103.932,53	
-- Corp: Préstamos	188.455.728,13		142.289.726,83		176.817.618,38		164.055.638,47		157.343.764,25		196.996.616,75	
--- NoRevolventes	188.455.728,13		142.289.726,83		176.817.618,38		164.055.638,47		157.343.764,25		196.996.616,75	
-- Corp: ArrendamientoFinanc	66.720.481,78		66.974.187,40		70.532.387,76		70.907.590,51		67.640.242,49		67.216.566,10	
-- CRÉDITOS COMERCIO EXTERIOR	183.998.000,00		197.514.686,23		174.793.800,00		132.300.000,00		163.592.000,00		232.314.000,00	
-- CRÉDITOS COMERCIO EXTERIOR	8.966.400,00		8.901.600,00		9.129.600,00		18.522.000,00					
-- CRÉDITOS COMERCIO EXTERIOR	37.360.000,00		33.381.000,00		38.040.000,00		37.800.000,00		37.180.000,00		37.470.000,00	
CREDITOS INDIRECTOS												



- CartasFianzaOtorgadas	136.723,70	186.723,70	171.723,70	171.723,70	171.723,70	171.723,70
LINEA NO UTIL. Y CRED. NO DESEMB.						
- LinCredDescuentos		7.418.000,00	7.608.000,00	7.560.000,00	7.436.000,00	7.494.000,00
- LinCredPréstamos	33.624.000,00	28.855.828,98	37.565.868,79	37.667.960,54	38.465.963,39	38.745.633,12
- LinCredTarjetaCrédito	217.341,94	244.300,82	220.924,81	203.557,91	194.176,16	251.726,62
- CredNoDesembolsados	6.948.211,60	5.997.598,09	5.974.106,56	5.926.099,87	5.512.204,36	
- LinCredEsqMultilinea	50.076,33	30.772.990,13	32.732.876,37	73.916.276,33	91.291.076,32	85.642.714,81
LINEAS OTORGADAS						
- LineasTarjetasC	336.240,00	333.810,00	323.340,00	321.300,00	316.030,00	355.965,00
GARANTIAS						
- GARANTIAS RECIBIDAS	210.298.938,37	198.199.078,59	204.777.439,71	205.576.013,92	213.200.979,57	214.535.696,61
-- 1eraHipotecasInmuebles	106.819.546,29	106.047.563,49	108.763.799,26	108.077.592,36	106.304.891,11	107.134.057,82
-- 1eraGBienesFácilRealización	39.227.207,28	28.961.348,36	25.167.369,98	27.714.829,46	27.962.230,11	28.470.161,18
-- 1eraGEquipoTransporte	2.399.145,39	2.381.806,79	2.442.812,89	2.427.400,83	2.387.586,33	2.406.209,24
-- OtrasGarantias	9.161.195,22	9.094.987,44	9.327.940,75	9.269.089,38	9.117.056,70	9.188.168,76
-- OtrasGtiasNoPref	4.872.538,60	4.837.324,86	11.616.995,35	11.543.701,99	11.104.224,60	11.190.836,35
-- GtiasNoPref(AvalyFianza)	47.819.305,59	46.876.047,65	47.458.521,48	46.543.399,90	56.324.990,72	56.146.263,26

Montos expresados en unidades de soles*

Última fecha reportada por la SBS : 30/04/2024

6 MESES ANTERIORES		JUN 2023 (SBS: MAY 2023)	JUL 2023 (SBS: JUN 2023)	AGO 2023 (SBS: JUL 2023)	SET 2023 (SBS: AGO 2023)	OCT 2023 (SBS: SET 2023)	NOV 2023 (SBS: OCT 2023)
% Porcentaje de	NOR (Normal)	100.00	100.00	100.00	100.00	100.00	100.00
	CPP (Con Problemas Pote.)	0.00	0.00	0.00	0.00	0.00	0.00
Calificación	DEF (Deficiente)	0.00	0.00	0.00	0.00	0.00	0.00
	DUD (Dudoso)	0.00	0.00	0.00	0.00	0.00	0.00
	PER (Pérdida)	0.00	0.00	0.00	0.00	0.00	0.00

Institución	JUN 2023 (SBS: MAY 2023)		JUL 2023 (SBS: JUN 2023)		AGO 2023 (SBS: JUL 2023)		SET 2023 (SBS: AGO 2023)		OCT 2023 (SBS: SET 2023)		NOV 2023 (SBS: OCT 2023)	
	Monto *	Dias V.	Monto *	Dias V.	Monto *	Dias V.	Monto *	Dias V.	Monto *	Dias V.	Monto *	Dias V.
BCP	85.896.219,41		104.754.418,30		161.133.642,59		235.532.104,94		231.519.734,20		231.794.135,51	
SCOTIABANK	151.017.456,75		159.518.455,61		159.844.458,37		166.185.987,75		166.130.493,13		163.883.463,74	
INTERBANK	43.412.200,00		42.810.400,00		49.790.400,00		54.686.000,00		63.722.400,00		51.045.400,00	
BBVA			18.140.000,00		18.040.000,00		18.475.000,00		18.965.000,00		38.380.000,00	
BANCO GNB PERU	9.197.500,00		9.070.000,00		9.020.000,00		9.237.500,00		9.482.500,00		9.211.200,00	
BANCO BCI PERU S A												
BIF	4.788.846,94		4.503.914,49		4.260.729,84		4.139.636,71		4.019.017,20		3.832.532,23	
ICBC PERU BANK S.A.	0,00		0,00		0,00		0,00		0,00		0,00	
BANCO PICHINCHA												
TOTAL	294.312.223,10		338.797.188,40		402.089.230,80		488.256.229,40		493.839.144,53		498.146.731,48	

Última fecha reportada por la SBS : 30/04/2024

Operación	JUN 2023 (SBS: MAY 2023)		JUL 2023 (SBS: JUN 2023)		AGO 2023 (SBS: JUL 2023)		SET 2023 (SBS: AGO 2023)		OCT 2023 (SBS: SET 2023)		NOV 2023 (SBS: OCT 2023)	
	Monto *	Dias V.	Monto *	Dias V.	Monto *	Dias V.	Monto *	Dias V.	Monto *	Dias V.	Monto *	Dias V.
RESUMEN												
- Total Deuda	294.312.223,10		338.797.188,40		402.089.230,80		488.256.229,40		493.839.144,53		498.146.731,48	
- Línea No Utilizada	140.219.882,75		112.168.447,57		75.148.556,51		84.729.669,24		74.212.859,52		74.896.392,65	
- Línea Otorgada	404.690,00		399.080,00		396.880,00		332.550,00		341.370,00		345.420,00	
- Garantías	228.606.725,00		225.687.397,00		233.131.122,00		250.995.539,00		269.997.148,00		216.319.542,00	
CREDITOS DIRECTOS												
-- CRÉDITOS VIGENTES	294.153.765,27		338.638.730,57		401.930.772,97		488.097.771,57		493.680.686,70		497.988.273,65	
-- Corp: Cred.Rev.LíneaTarj.Crédito	106.856,96		91.990,07		49.156,57		43.199,77		87.801,44		98.914,37	
-- Corp: Préstamos	79.525.757,79		92.653.679,48		145.981.292,73		209.068.796,10		197.628.471,72		195.826.047,86	
--- NoRevolventes	79.525.757,79		92.653.679,48		145.981.292,73		209.068.796,10		197.628.471,72		195.826.047,86	
-- Corp: ArrendamientoFinanc	36.825.450,52		41.636.661,02		45.553.923,67		59.872.275,70		67.436.163,54		69.288.611,42	
-- CRÉDITOS COMERCIO EXTERIOR	168.498.200,00		177.046.400,00		183.286.400,00		191.401.000,00		200.080.750,00		185.183.500,00	
-- CRÉDITOS COMERCIO EXTERIOR	9.197.500,00		9.070.000,00		9.020.000,00		9.237.500,00		9.482.500,00		9.211.200,00	
-- CRÉDITOS COMERCIO EXTERIOR			18.140.000,00		18.040.000,00		18.475.000,00		18.965.000,00		38.380.000,00	
CREDITOS INDIRECTOS												
- CartasFianzaOtorgadas	158.457,83		158.457,83		158.457,83		158.457,83		158.457,83		158.457,83	
LINEA NO UTIL. Y CRED. NO DESEMB.												
- LinCredPréstamos	35.729.564,63		34.570.040,99		32.472.000,00		34.368.175,61		34.137.000,00		34.542.000,00	
- LinCredTarjetaCrédito	298.096,26		307.230,26		347.642,42		289.049,55		253.283,96		246.438,44	
- CredNoDesembolsados	14.716.000,00		10.948.066,85		12.455.016,28		19.164.492,46		9.559.947,40		9.510.293,99	
- LinCredEsqMultilinea	89.476.221,86		66.343.109,47		29.873.897,81		30.907.951,62		30.262.628,16		30.597.660,22	

LINEAS OTORGADAS						
- LíneasTarjetasC	404.690,00	399.080,00	396.880,00	332.550,00	341.370,00	345.420,00
GARANTIAS						
- GARANTIAS RECIBIDAS	228.606.729,28	225.687.400,57	233.131.125,76	250.995.542,90	269.997.151,56	216.319.545,62
-- 1eraHipotecasInmuebles	99.815.673,09	98.431.982,03	97.889.358,11	100.798.517,09	108.449.287,77	109.735.925,77
-- 1eraGBienesFácilRealización	32.519.562,06	32.600.139,86	34.173.909,90	37.770.913,58	39.153.329,53	39.961.629,08
-- 1eraGEquipoTransporte	2.175.598,62	2.145.439,47	2.133.612,34	2.185.060,33	2.243.013,19	2.464.646,66
-- OtrasGarantias	9.021.423,24	8.896.364,10	8.847.321,30	9.060.657,48	9.300.967,20	9.411.313,51
-- OtrasGtiasNoPref	4.798.198,48	4.731.683,63	4.705.599,38	4.819.065,88	4.946.878,73	5.005.568,30
-- GtiasNoPref(AvalyFianza)	80.276.273,79	78.881.791,48	85.381.324,73	96.361.328,54	105.903.675,14	49.740.462,30

Reporte SBS/Microfinanzas por entidades

Reportado por : BCP

Última fecha reportada por la SBS : 30/04/2024

Operación	DIC 2023 (SBS: NOV2023)		ENE 2024 (SBS: DIC2023)		FEB 2024 (SBS: ENE2024)		MAR 2024 (SBS: FEB2024)		ABR 2024 (SBS: MAR2024)		MAY 2024 (SBS: ABR2024)	
	Monto *	Dias V.	Monto *	Dias V.	Monto *	Dias V.	Monto *	Dias V.	Monto *	Dias V.	Monto *	Dias V.
Calificación (2)	NOR		NOR		NOR		NOR		NOR		NOR	
RESUMEN												
- Total Deuda	223.546.953,66		177.725.713,55		213.032.611,68		199.740.180,02		192.453.714,35		232.099.775,63	
- Línea No Utilizada	6.948.211,60		5.997.598,09		5.974.106,56		5.926.099,87		5.512.204,36		23.614.238,48	
- Garantías	52.485.526,00		51.508.545,00		52.209.674,00		51.264.575,00		49.564.593,00		49.333.135,00	
CREDITOS DIRECTOS												
- CRÉDITOS VIGENTES	223.546.953,66		177.725.713,55		213.032.611,68		199.740.180,02		192.453.714,35		232.099.775,63	
-- Corp:Préstamos	188.455.728,13		142.289.726,83		176.817.618,38		164.055.638,47		157.343.764,25		196.996.616,75	
--- NoRevolventes	188.455.728,13		142.289.726,83		176.817.618,38		164.055.638,47		157.343.764,25		196.996.616,75	
-- Corp:ArrendamientoFinanc	35.091.225,53		35.435.986,72		36.214.993,30		35.684.541,55		35.109.950,10		35.103.158,88	
LINEA NO UTIL. Y CRED. NO DESEMB.												
- CredNoDesembolsados	6.948.211,60		5.997.598,09		5.974.106,56		5.926.099,87		5.512.204,36			
- LinCredEsqMultilinea											23.614.238,48	
GARANTIAS												
- GARANTIAS RECIBIDAS	52.485.528,23		51.508.547,58		52.209.675,36		51.264.578,05		49.564.595,31		49.333.137,49	
-- 1eraHipotecasInmuebles	25.765.832,82		25.579.623,63		26.234.804,06		26.069.284,81		25.641.693,37		25.841.695,82	
-- OtrasGarantias	9.161.195,22		9.094.987,44		9.327.940,75		9.269.089,38		9.117.056,70		9.188.168,76	
-- OtrasGtiasNoPref	4.872.538,60		4.837.324,86		4.961.225,07		4.929.923,96		4.598.926,52		4.634.797,65	
-- GtiasNoPref(AvalyFianza)	12.685.961,59		11.996.611,65		11.685.705,48		10.996.279,90		10.206.918,72		9.668.475,26	

Última fecha reportada por la SBS : 30/04/2024

Operación	JUN 2023 (SBS: MAY2023)		JUL 2023 (SBS: JUN2023)		AGO 2023 (SBS: JUL2023)		SET 2023 (SBS: AGO2023)		OCT 2023 (SBS: SET2023)		NOV 2023 (SBS: OCT2023)	
	Monto *	Dias V.	Monto *	Dias V.	Monto *	Dias V.	Monto *	Dias V.	Monto *	Dias V.	Monto *	Dias V.
Calificación (2)	NOR		NOR		NOR		NOR		NOR		NOR	
RESUMEN												
- Total Deuda	85.896.219,41		104.754.418,30		161.133.642,59		235.532.104,94		231.519.734,20		231.794.135,51	
- Línea No Utilizada	72.407.966,25		47.509.690,35		12.455.016,28		19.164.492,46		9.559.947,40		9.510.293,99	
- Garantías	48.817.102,00		47.858.722,00		47.313.275,00		53.680.340,00		54.504.689,00		54.534.080,00	
CREDITOS DIRECTOS												
- CRÉDITOS VIGENTES	85.896.219,41		104.754.418,30		161.133.642,59		235.532.104,94		231.519.734,20		231.794.135,51	
-- Corp:Préstamos	79.525.757,79		92.653.679,48		145.981.292,73		209.068.796,10		197.628.471,72		195.826.047,86	
--- NoRevolventes	79.525.757,79		92.653.679,48		145.981.292,73		209.068.796,10		197.628.471,72		195.826.047,86	
-- Corp:ArrendamientoFinanc	6.370.461,62		12.100.738,82		15.152.349,86		26.463.308,84		33.891.262,48		35.968.087,65	
LINEA NO UTIL. Y CRED. NO DESEMB.												
- CredNoDesembolsados	14.716.000,00		10.948.066,85		12.455.016,28		19.164.492,46		9.559.947,40		9.510.293,99	
- LinCredEsqMultilinea	57.691.966,25		36.561.623,50									
GARANTIAS												
- GARANTIAS RECIBIDAS	48.817.104,07		47.858.723,30		47.313.276,79		53.680.342,63		54.504.690,15		54.534.081,81	
-- 1eraHipotecasInmuebles	25.372.724,56		25.020.996,09		24.883.063,38		25.483.070,73		26.158.941,08		26.469.289,70	
-- OtrasGarantias	9.021.423,24		8.896.364,10		8.847.321,30		9.060.657,48		9.300.967,20		9.411.313,51	
-- OtrasGtiasNoPref	4.798.198,48		4.731.683,63		4.705.599,38		4.819.065,88		4.946.878,73		5.005.568,30	
-- GtiasNoPref(AvalyFianza)	9.624.757,79		9.209.679,48		8.877.292,73		14.317.548,54		14.097.903,14		13.647.910,30	

Reportado por : SCOTIABANK

Última fecha reportada por la SBS : 30/04/2024

Operación	DIC 2023 (SBS: NOV2023)		ENE 2024 (SBS: DIC2023)		FEB 2024 (SBS: ENE2024)		MAR 2024 (SBS: FEB2024)		ABR 2024 (SBS: MAR2024)		MAY 2024 (SBS: ABR2024)	
	Monto *	Dias V.	Monto *	Dias V.	Monto *	Dias V.	Monto *	Dias V.	Monto *	Dias V.	Monto *	Dias V.
Calificación (2)	NOR		NOR		NOR		NOR		NOR		NOR	
RESUMEN												
- Total Deuda	158.955.089,19		148.190.185,03		153.030.028,47		142.285.728,47		119.493.195,43		131.200.254,82	
- Línea No Utilizada	267.418,27		13.139.719,93		14.981.269,97		26.359.794,78		45.924.415,87		35.078.636,07	
- Línea Otorgada	336.240,00		333.810,00		323.340,00		321.300,00		316.030,00		355.965,00	
- Garantías	143.804.617,00		132.782.978,00		138.303.992,00		140.137.656,00		138.541.085,00		139.911.520,00	
CREDITOS DIRECTOS												
- CREDITOS VIGENTES	158.818.365,49		148.003.461,33		152.858.304,77		142.114.004,77		119.321.471,73		131.028.531,12	
-- Corp: Cred. Rev. Línea Tarj. Crédito	118.363,47		89.193,73		102.282,17		117.717,58		129.062,94		103.932,53	
-- Corp: Arrendamiento Financ	28.126.802,02		28.288.581,37		31.218.222,60		32.376.287,19		29.960.408,79		29.755.598,59	
-- CREDITOS COMERCIO EXTERIOR	130.573.200,00		119.625.686,23		121.537.800,00		109.620.000,00		89.232.000,00		101.169.000,00	
CREDITOS INDIRECTOS												
- Cartas Fianza Otorgadas	136.723,70		186.723,70		171.723,70		171.723,70		171.723,70		171.723,70	
LINEA NO UTIL. Y CRED. NO DESEMB.												
- LinCred Préstamos			2.892.828,98		3.329.868,79		3.647.960,54		5.003.963,39		5.022.633,12	
- LinCred Tarjeta Crédito	217.341,94		244.300,82		220.924,81		203.557,91		194.176,16		251.726,62	
- LinCred Esq Multilínea	50.076,33		10.002.590,13		11.430.476,37		22.508.276,33		40.726.276,32		29.804.276,33	
LINEAS OTORGADAS												
- Líneas Tarjetas C	336.240,00		333.810,00		323.340,00		321.300,00		316.030,00		355.965,00	
GARANTIAS												
- GARANTIAS RECIBIDAS	143.804.617,88		132.782.980,02		138.303.994,07		140.137.657,84		138.541.086,18		139.911.520,42	
-- 1era Hipotecas Inmuebles	81.053.713,47		80.467.939,86		82.528.995,20		82.008.307,55		80.663.197,74		81.292.362,00	
-- 1era GBienes Fácil Realización	32.690.415,02		22.471.797,37		25.167.369,98		27.714.829,46		27.962.230,11		28.470.161,18	
-- 1era G Equipo Transporte	2.399.145,39		2.381.806,79		2.442.812,89		2.427.400,83		2.387.586,33		2.406.209,24	
-- Gtías No Pref (Avaly Fianza)	27.661.344,00		27.461.436,00		28.164.816,00		27.987.120,00		27.528.072,00		27.742.788,00	

Última fecha reportada por la SBS : 30/04/2024

Operación	JUN 2023 (SBS: MAY2023)		JUL 2023 (SBS: JUN2023)		AGO 2023 (SBS: JUL2023)		SET 2023 (SBS: AGO2023)		OCT 2023 (SBS: SET2023)		NOV 2023 (SBS: OCT2023)	
	Monto *	Dias V.	Monto *	Dias V.	Monto *	Dias V.	Monto *	Dias V.	Monto *	Dias V.	Monto *	Dias V.
Calificación (2)	NOR		NOR		NOR		NOR		NOR		NOR	
RESUMEN												
- Total Deuda	151.017.456,75		159.518.455,61		159.844.458,37		166.185.987,75		166.130.493,13		163.883.463,74	
- Línea No Utilizada	7.108.416,50		4.796.757,22		3.161.540,23		4.597.676,78		2.068.412,12		2.059.098,66	
- Línea Otorgada	404.690,00		399.080,00		396.880,00		332.550,00		341.370,00		345.420,00	
- Garantías	129.940.363,00		128.670.448,00		129.714.614,00		136.164.144,00		145.133.536,00		147.394.203,00	
CREDITOS DIRECTOS												
- CREDITOS VIGENTES	150.858.998,92		159.359.997,78		159.686.000,54		166.027.529,92		165.972.035,30		163.725.005,91	
-- Corp: Cred. Rev. Línea Tarj. Crédito	106.856,96		91.990,07		49.156,57		43.199,77		87.801,44		98.914,37	
-- Corp: Arrendamiento Financ	25.666.141,96		25.032.007,71		26.140.843,97		29.269.330,15		29.525.883,86		29.487.991,54	
-- CREDITOS COMERCIO EXTERIOR	125.086.000,00		134.236.000,00		133.496.000,00		136.715.000,00		136.358.350,00		134.138.100,00	
CREDITOS INDIRECTOS												
- Cartas Fianza Otorgadas	158.457,83		158.457,83		158.457,83		158.457,83		158.457,83		158.457,83	
LINEA NO UTIL. Y CRED. NO DESEMB.												
- LinCred Préstamos	2.618.564,63		1.918.040,99				1.113.175,61					
- LinCred Tarjeta Crédito	298.096,26		307.230,26		347.642,42		289.049,55		253.283,96		246.438,44	
- LinCred Esq Multilínea	4.191.755,61		2.571.485,97		2.813.897,81		3.195.451,62		1.815.128,16		1.812.660,22	
LINEAS OTORGADAS												
- Líneas Tarjetas C	404.690,00		399.080,00		396.880,00		332.550,00		341.370,00		345.420,00	
GARANTIAS												
- GARANTIAS RECIBIDAS	129.940.364,53		128.670.450,10		129.714.615,33		136.164.144,76		145.133.537,58		147.394.204,53	
-- 1era Hipotecas Inmuebles	74.442.948,53		73.410.985,94		73.006.294,73		75.315.446,36		82.290.346,69		83.266.636,07	
-- 1era GBienes Fácil Realización	26.082.501,38		26.252.312,69		27.861.076,26		31.305.858,07		32.516.805,70		33.246.369,80	
-- 1era G Equipo Transporte	2.175.598,62		2.145.439,47		2.133.612,34		2.185.060,33		2.243.013,19		2.464.646,66	
-- Gtías No Pref (Avaly Fianza)	27.239.316,00		26.861.712,00		26.713.632,00		27.357.780,00		28.083.372,00		28.416.552,00	

Reportado por : INTERBANK



Última fecha reportada por la SBS : 30/04/2024

Operación	DIC 2023 (SBS: NOV2023)		ENE 2024 (SBS: DIC2023)		FEB 2024 (SBS: ENE2024)		MAR 2024 (SBS: FEB2024)		ABR 2024 (SBS: MAR2024)		MAY 2024 (SBS: ABR2024)	
	Monto *	Dias V.	Monto *	Dias V.	Monto *	Dias V.	Monto *	Dias V.	Monto *	Dias V.	Monto *	Dias V.
Calificación (2)	NOR		NOR		NOR		NOR		NOR		NOR	
RESUMEN												
- Total Deuda	53.424.800,00		40.799.000,00		22.824.000,00		22.680.000,00		55.770.000,00		93.675.000,00	
CREDITOS DIRECTOS												
- CRÉDITOS VIGENTES	53.424.800,00		40.799.000,00		22.824.000,00		22.680.000,00		55.770.000,00		93.675.000,00	
-- CRÉDITOS COMERCIO EXTERIOR	53.424.800,00		40.799.000,00		22.824.000,00		22.680.000,00		55.770.000,00		93.675.000,00	

Última fecha reportada por la SBS : 30/04/2024

Operación	JUN 2023 (SBS: MAY2023)		JUL 2023 (SBS: JUN2023)		AGO 2023 (SBS: JUL2023)		SET 2023 (SBS: AGO2023)		OCT 2023 (SBS: SET2023)		NOV 2023 (SBS: OCT2023)	
	Monto *	Dias V.	Monto *	Dias V.	Monto *	Dias V.	Monto *	Dias V.	Monto *	Dias V.	Monto *	Dias V.
Calificación (2)	NOR		NOR		NOR		NOR		NOR		NOR	
RESUMEN												
- Total Deuda	43.412.200,00		42.810.400,00		49.790.400,00		54.686.000,00		63.722.400,00		51.045.400,00	
- Garantías	43.412.200,00		42.810.400,00		49.790.400,00		54.686.000,00		63.722.400,00			
CREDITOS DIRECTOS												
- CRÉDITOS VIGENTES	43.412.200,00		42.810.400,00		49.790.400,00		54.686.000,00		63.722.400,00		51.045.400,00	
-- CRÉDITOS COMERCIO EXTERIOR	43.412.200,00		42.810.400,00		49.790.400,00		54.686.000,00		63.722.400,00		51.045.400,00	
GARANTIAS												
- GARANTIAS RECIBIDAS	43.412.200,00		42.810.400,00		49.790.400,00		54.686.000,00		63.722.400,00			
-- GtiasNoPref(AvalyFianza)	43.412.200,00		42.810.400,00		49.790.400,00		54.686.000,00		63.722.400,00			

Reportado por : BBVA

Última fecha reportada por la SBS : 30/04/2024

Operación	DIC 2023 (SBS: NOV2023)		ENE 2024 (SBS: DIC2023)		FEB 2024 (SBS: ENE2024)		MAR 2024 (SBS: FEB2024)		ABR 2024 (SBS: MAR2024)		MAY 2024 (SBS: ABR2024)	
	Monto *	Dias V.	Monto *	Dias V.	Monto *	Dias V.	Monto *	Dias V.	Monto *	Dias V.	Monto *	Dias V.
Calificación (2)	NOR		NOR		NOR		NOR		NOR		NOR	
RESUMEN												
- Total Deuda	37.360.000,00		33.381.000,00		38.040.000,00		37.800.000,00		37.180.000,00		37.470.000,00	
- Garantías	7.472.000,00		7.418.000,00		7.608.000,00		7.560.000,00		18.590.000,00		18.735.000,00	
CREDITOS DIRECTOS												
- CRÉDITOS VIGENTES	37.360.000,00		33.381.000,00		38.040.000,00		37.800.000,00		37.180.000,00		37.470.000,00	
-- CRÉDITOS COMERCIO EXTERIOR	37.360.000,00		33.381.000,00		38.040.000,00		37.800.000,00		37.180.000,00		37.470.000,00	
GARANTIAS												
- GARANTIAS RECIBIDAS	7.472.000,00		7.418.000,00		7.608.000,00		7.560.000,00		18.590.000,00		18.735.000,00	
-- GtiasNoPref(AvalyFianza)	7.472.000,00		7.418.000,00		7.608.000,00		7.560.000,00		18.590.000,00		18.735.000,00	

Última fecha reportada por la SBS : 30/04/2024

Operación	JUN 2023 (SBS: MAY2023)		JUL 2023 (SBS: JUN2023)		AGO 2023 (SBS: JUL2023)		SET 2023 (SBS: AGO2023)		OCT 2023 (SBS: SET2023)		NOV 2023 (SBS: OCT2023)	
	Monto *	Dias V.	Monto *	Dias V.	Monto *	Dias V.	Monto *	Dias V.	Monto *	Dias V.	Monto *	Dias V.
Calificación (2)			NOR		NOR		NOR		NOR		NOR	
RESUMEN												
- Total Deuda			18.140.000,00		18.040.000,00		18.475.000,00		18.965.000,00		38.380.000,00	
- Garantías											7.676.000,00	
CREDITOS DIRECTOS												
- CRÉDITOS VIGENTES			18.140.000,00		18.040.000,00		18.475.000,00		18.965.000,00		38.380.000,00	
-- CRÉDITOS COMERCIO EXTERIOR			18.140.000,00		18.040.000,00		18.475.000,00		18.965.000,00		38.380.000,00	
GARANTIAS												
- GARANTIAS RECIBIDAS											7.676.000,00	
-- GtiasNoPref(AvalyFianza)											7.676.000,00	

Reportado por : BANCO GNB PERU

Última fecha reportada por la SBS : 30/04/2024

Operación	DIC 2023 (SBS: NOV2023)		ENE 2024 (SBS: DIC2023)		FEB 2024 (SBS: ENE2024)		MAR 2024 (SBS: FEB2024)		ABR 2024 (SBS: MAR2024)		MAY 2024 (SBS: ABR2024)	
	Monto *	Dias V.	Monto *	Dias V.	Monto *	Dias V.	Monto *	Dias V.	Monto *	Dias V.	Monto *	Dias V.



Calificación (2)	NOR	NOR	NOR	NOR	NOR	NOR
RESUMEN						
- Total Deuda	8.966.400,00	8.901.600,00	9.129.600,00	18.522.000,00	18.590.000,00	18.735.000,00
CREDITOS DIRECTOS						
- CRÉDITOS VIGENTES	8.966.400,00	8.901.600,00	9.129.600,00	18.522.000,00	18.590.000,00	18.735.000,00
-- CRÉDITOS COMERCIO EXTERIOR					18.590.000,00	18.735.000,00
-- CRÉDITOS COMERCIO EXTERIOR	8.966.400,00	8.901.600,00	9.129.600,00	18.522.000,00		

Última fecha reportada por la SBS : 30/04/2024

Operación	JUN 2023 (SBS: MAY2023)		JUL 2023 (SBS: JUN2023)		AGO 2023 (SBS: JUL2023)		SET 2023 (SBS: AGO2023)		OCT 2023 (SBS: SET2023)		NOV 2023 (SBS: OCT2023)	
	Monto *	Dias V.	Monto *	Dias V.	Monto *	Dias V.	Monto *	Dias V.	Monto *	Dias V.	Monto *	Dias V.
Calificación (2)	NOR		NOR		NOR		NOR		NOR		NOR	
RESUMEN												
- Total Deuda	9.197.500,00		9.070.000,00		9.020.000,00		9.237.500,00		9.482.500,00		9.211.200,00	
CREDITOS DIRECTOS												
- CRÉDITOS VIGENTES	9.197.500,00		9.070.000,00		9.020.000,00		9.237.500,00		9.482.500,00		9.211.200,00	
-- CRÉDITOS COMERCIO EXTERIOR	9.197.500,00		9.070.000,00		9.020.000,00		9.237.500,00		9.482.500,00		9.211.200,00	

Reportado por : BANCO BCI PERU S A

Última fecha reportada por la SBS : 30/04/2024

Operación	DIC 2023 (SBS: NOV2023)		ENE 2024 (SBS: DIC2023)		FEB 2024 (SBS: ENE2024)		MAR 2024 (SBS: FEB2024)		ABR 2024 (SBS: MAR2024)		MAY 2024 (SBS: ABR2024)	
	Monto *	Dias V.	Monto *	Dias V.	Monto *	Dias V.	Monto *	Dias V.	Monto *	Dias V.	Monto *	Dias V.
Calificación (2)			NOR		NOR		NOR		NOR		NOR	
RESUMEN												
- Total Deuda			29.672.000,00		30.432.000,00						18.735.000,00	
- Línea No Utilizada			7.418.000,00		7.608.000,00		37.800.000,00		37.180.000,00		18.735.000,00	
CREDITOS DIRECTOS												
- CRÉDITOS VIGENTES			29.672.000,00		30.432.000,00						18.735.000,00	
-- CRÉDITOS COMERCIO EXTERIOR			29.672.000,00		30.432.000,00						18.735.000,00	
LINEA NO UTIL. Y CRED. NO DESEMB.												
- LinCredEsqMultilinea			7.418.000,00		7.608.000,00		37.800.000,00		37.180.000,00		18.735.000,00	

Última fecha reportada por la SBS : 30/04/2024

Operación	JUN 2023 (SBS: MAY2023)		JUL 2023 (SBS: JUN2023)		AGO 2023 (SBS: JUL2023)		SET 2023 (SBS: AGO2023)		OCT 2023 (SBS: SET2023)		NOV 2023 (SBS: OCT2023)	
	Monto *	Dias V.	Monto *	Dias V.	Monto *	Dias V.	Monto *	Dias V.	Monto *	Dias V.	Monto *	Dias V.
Calificación (2)												
RESUMEN												

Reportado por : BIF

Última fecha reportada por la SBS : 30/04/2024

Operación	DIC 2023 (SBS: NOV2023)		ENE 2024 (SBS: DIC2023)		FEB 2024 (SBS: ENE2024)		MAR 2024 (SBS: FEB2024)		ABR 2024 (SBS: MAR2024)		MAY 2024 (SBS: ABR2024)	
	Monto *	Dias V.	Monto *	Dias V.	Monto *	Dias V.	Monto *	Dias V.	Monto *	Dias V.	Monto *	Dias V.
Calificación (2)	NOR		NOR		NOR		NOR		NOR		NOR	
RESUMEN												
- Total Deuda	3.502.454,23		3.249.619,31		3.099.171,86		2.846.761,77		2.569.883,60		2.357.808,63	
- Línea No Utilizada			20.770.400,00		21.302.400,00		21.168.000,00		20.820.800,00		20.983.200,00	
- Garantías	6.536.792,00		6.489.550,00		6.655.770,00		6.613.778,00		6.505.298,00		6.556.038,00	
CREDITOS DIRECTOS												
- CRÉDITOS VIGENTES	3.502.454,23		3.249.619,31		3.099.171,86		2.846.761,77		2.569.883,60		2.357.808,63	
-- Corp.ArrendamientoFinanc	3.502.454,23		3.249.619,31		3.099.171,86		2.846.761,77		2.569.883,60		2.357.808,63	
LINEA NO UTIL. Y CRED. NO DESEMB.												
- LinCredDescuentos			7.418.000,00		7.608.000,00		7.560.000,00		7.436.000,00		7.494.000,00	
- LinCredEsqMultilinea			13.352.400,00		13.694.400,00		13.608.000,00		13.384.800,00		13.489.200,00	
GARANTIAS												
- GARANTIAS RECIBIDAS	6.536.792,26		6.489.550,99		6.655.770,28		6.613.778,03		6.505.298,08		6.556.038,70	
-- 1eraGBienesFácilRealización	6.536.792,26		6.489.550,99									
-- OtrasGtiasNoPref					6.655.770,28		6.613.778,03		6.505.298,08		6.556.038,70	



Última fecha reportada por la SBS : 30/04/2024

Operación	JUN 2023 (SBS: MAY2023)		JUL 2023 (SBS: JUN2023)		AGO 2023 (SBS: JUL2023)		SET 2023 (SBS: AGO2023)		OCT 2023 (SBS: SET2023)		NOV 2023 (SBS: OCT2023)	
	Monto *	Dias V.	Monto *	Dias V.	Monto *	Dias V.	Monto *	Dias V.	Monto *	Dias V.	Monto *	Dias V.
Calificación (2)	NOR		NOR		NOR		NOR		NOR		NOR	
RESUMEN												
- Total Deuda	4.788.846,94		4.503.914,49		4.260.729,84		4.139.636,71		4.019.017,20		3.832.532,23	
- Línea No Utilizada	27.592.500,00		27.210.000,00		27.060.000,00		27.712.500,00		28.447.500,00		28.785.000,00	
- Garantías	6.437.060,00		6.347.827,00		6.312.833,00		6.465.055,00		6.636.523,00		6.715.259,00	
CREDITOS DIRECTOS												
- CRÉDITOS VIGENTES	4.788.846,94		4.503.914,49		4.260.729,84		4.139.636,71		4.019.017,20		3.832.532,23	
-- Corp: ArrendamientoFinanc	4.788.846,94		4.503.914,49		4.260.729,84		4.139.636,71		4.019.017,20		3.832.532,23	
LINEA NO UTIL. Y CRED. NO DESEMB.												
- LinCredEsqMultilinea	27.592.500,00		27.210.000,00		27.060.000,00		27.712.500,00		28.447.500,00		28.785.000,00	
GARANTIAS												
- GARANTIAS RECIBIDAS	6.437.060,68		6.347.827,17		6.312.833,64		6.465.055,51		6.636.523,83		6.715.259,28	
-- 1eraGBienesFácilRealización	6.437.060,68		6.347.827,17		6.312.833,64		6.465.055,51		6.636.523,83		6.715.259,28	

Reportado por : ICBC PERU BANK S.A.

Última fecha reportada por la SBS : 30/04/2024

Operación	DIC 2023 (SBS: NOV2023)		ENE 2024 (SBS: DIC2023)		FEB 2024 (SBS: ENE2024)		MAR 2024 (SBS: FEB2024)		ABR 2024 (SBS: MAR2024)		MAY 2024 (SBS: ABR2024)	
	Monto *	Dias V.	Monto *	Dias V.	Monto *	Dias V.	Monto *	Dias V.	Monto *	Dias V.	Monto *	Dias V.
Calificación (2)	NOR		NOR		NOR		NOR		NOR		NOR	
RESUMEN												
- Total Deuda			7.418.000,00									
- Línea No Utilizada	33.624.000,00		25.963.000,00		34.236.000,00		34.020.000,00		33.462.000,00		33.723.000,00	
CREDITOS DIRECTOS												
- CRÉDITOS VIGENTES			7.418.000,00									
-- CRÉDITOS COMERCIO EXTERIOR			7.418.000,00									
LINEA NO UTIL. Y CRED. NO DESEMB.												
- LinCredPréstamos	33.624.000,00		25.963.000,00		34.236.000,00		34.020.000,00		33.462.000,00		33.723.000,00	

Última fecha reportada por la SBS : 30/04/2024

Operación	JUN 2023 (SBS: MAY2023)		JUL 2023 (SBS: JUN2023)		AGO 2023 (SBS: JUL2023)		SET 2023 (SBS: AGO2023)		OCT 2023 (SBS: SET2023)		NOV 2023 (SBS: OCT2023)	
	Monto *	Dias V.	Monto *	Dias V.	Monto *	Dias V.	Monto *	Dias V.	Monto *	Dias V.	Monto *	Dias V.
Calificación (2)	NOR		NOR		NOR		NOR		NOR		NOR	
RESUMEN												
- Línea No Utilizada	33.111.000,00		32.652.000,00		32.472.000,00		33.255.000,00		34.137.000,00		34.542.000,00	
LINEA NO UTIL. Y CRED. NO DESEMB.												
- LinCredPréstamos	33.111.000,00		32.652.000,00		32.472.000,00		33.255.000,00		34.137.000,00		34.542.000,00	

Reportado por : BANCO PICHINCHA

Última fecha reportada por la SBS : 30/04/2024

Operación	DIC 2023 (SBS: NOV2023)		ENE 2024 (SBS: DIC2023)		FEB 2024 (SBS: ENE2024)		MAR 2024 (SBS: FEB2024)		ABR 2024 (SBS: MAR2024)		MAY 2024 (SBS: ABR2024)	
	Monto *	Dias V.	Monto *	Dias V.	Monto *	Dias V.	Monto *	Dias V.	Monto *	Dias V.	Monto *	Dias V.
Calificación (2)												
RESUMEN												

Última fecha reportada por la SBS : 30/04/2024

Operación	JUN 2023 (SBS: MAY2023)		JUL 2023 (SBS: JUN2023)		AGO 2023 (SBS: JUL2023)		SET 2023 (SBS: AGO2023)		OCT 2023 (SBS: SET2023)		NOV 2023 (SBS: OCT2023)	
	Monto *	Dias V.	Monto *	Dias V.	Monto *	Dias V.	Monto *	Dias V.	Monto *	Dias V.	Monto *	Dias V.
Calificación (2)												
RESUMEN												

Rectificaciones SBS



Entidad	Periodo SBS	Cuenta	Concepto Rectificación	Dice	Debe Decir
---------	-------------	--------	------------------------	------	------------

Aval/Codeudor

Montos expresados en unidades de soles*

Es Avalista de: Información reportada por la SBS al 30/04/2024

Tipo Doc	Nro Documento	Nombre/Razón Social	Act	Pre	12m
RUC	20475306369	COMERCIALIZADORA COBERTURA NEGUSA SAC	●	●	●
Institución SBS		Calif. (2)	Saldo *		
BANCO DE CREDITO DEL PERÚ		NOR	25.954,90		

Montos expresados en unidades de soles*

Quiénes lo Avalan: Información reportada por la SBS al 30/04/2024

Tipo Doc	Nro Documento	Nombre/Razón Social	Act	Pre	12m
DNI	08262356	GUZMAN FLORES LUIS FERNANDO	●	●	●
Institución SBS		Calif. (2)	Saldo *		
BANCO DE CREDITO DEL PERÚ		NOR	9.668.475,26		
SCOTIABANK PERU S A A		NOR	27.742.788,00		
BANCO BBVA PERÚ		NOR	18.735.000,00		

Montos expresados en unidades de soles*

Es Avalista de: Información Reportada por Entidades de Microfinanzas / Otros Créditos

Tipo Doc	Nro Documento	Nombre/Razón Social	Act	Pre	12m
----------	---------------	---------------------	-----	-----	-----

Montos expresados en unidades de soles*

Quiénes lo Avalan: Información Reportada por Entidades de Microfinanzas / Otros Créditos

Tipo Doc	Nro Documento	Nombre/Razón Social	Act	Pre	12m
----------	---------------	---------------------	-----	-----	-----

Documentos Protestados como Deudor/Aceptante

Montos expresados en unidades*

Reportado por la Cámara de Comercio de Lima (CCL)

Documentos Protestados sin Regularizar

	# Doc	Monto (S/) *	Max Días Venc.
Total:	0	0,00	

Tipo de Cambio 3.738

Nro. Secuencia	Tip. **	Acreedor/Girador	Tipo Doc.	Moneda	Monto *	Monto * (S/)	Boletín	F. Protesto	F. Venc	Días Venc.
----------------	---------	------------------	-----------	--------	---------	--------------	---------	-------------	---------	------------

**PR: Protestos, CJ: Cobranza Judicial, MO: Moras, PP: Procesos Penales

Montos expresados en unidades*

Reportado por la Cámara de Comercio de Lima (CCL)

Documentos Protestados Regularizados

	# Doc	Monto (S/) *
Total:	0	0,00

Nro. Secuencia	Tip. **	Acreedor/Girador	Tipo Doc.	Moneda	Monto *	Monto * (S/)	Boletín	F. Protesto	F. Venc.	F. Reg
----------------	---------	------------------	-----------	--------	---------	--------------	---------	-------------	----------	--------

**PR: Protestos, CJ: Cobranza Judicial, MO: Moras, PP: Procesos Penales

Detalle de Vencidos

Comercio Exterior

Montos expresados en unidades de dólares

Muestra información reportada por la SUNAT desde el 07/02/2011

Resumen por Ejercicio

Ejercicio	Actividad	Número de Operaciones	Importe USD *	N° Países	3 países con mayor número de operaciones
2024	EXPORTACIÓN	477	75.941.219,19	31	UNITED STATES, CHILE, CANADA
	IMPORTACIÓN	147	17.670.402,95	27	UNITED STATES, ECUADOR, ITALY
2023	EXPORTACIÓN	1512	158.459.118,40	37	UNITED STATES, CHILE, ARGENTINA
	IMPORTACIÓN	301	18.854.183,79	38	UNITED STATES, ECUADOR, ITALY
2022	EXPORTACIÓN	1399	135.875.301,39	39	UNITED STATES, CHILE, ARGENTINA
	IMPORTACIÓN	271	13.014.895,47	34	UNITED STATES, ECUADOR, CHINA
2021	EXPORTACIÓN	1083	109.970.301,67	40	UNITED STATES, ARGENTINA, CHILE
	IMPORTACIÓN	225	7.653.883,38	38	UNITED STATES, ECUADOR, ITALY
2020	EXPORTACIÓN	873	90.855.123,49	38	UNITED STATES, ARGENTINA, CHILE
	IMPORTACIÓN	165	6.591.167,43	35	ECUADOR, GERMANY, UNITED STATES

Resumen por Meses

Actividad	Ejercicio	Mes	Número de Operaciones	Importe USD *	N° Países	3 países con mayor número de operaciones
EXPORTACIÓN	2024	MAYO	94	15.478.725,36	21	CHILE, UNITED STATES, CANADA
		ABRIL	94	16.760.604,17	21	UNITED STATES, CHILE, AUSTRALIA
		MARZO	120	18.791.807,83	21	UNITED STATES, CHILE, CANADA
		FEBRERO	126	17.353.796,97	21	UNITED STATES, CHILE, CANADA
		ENERO	43	7.556.284,86	21	UNITED STATES, CANADA, CHILE
	2023	DICIEMBRE	62	8.029.632,34	20	UNITED STATES, CANADA, GERMANY
		NOVIEMBRE	97	13.515.696,23	20	UNITED STATES, CHILE, CANADA
		OCTUBRE	149	19.937.413,12	20	UNITED STATES, CHILE, CANADA
		SETIEMBRE	167	17.709.656,58	20	UNITED STATES, UNITED KINGDOM, CHILE
		AGOSTO	144	15.213.390,37	20	UNITED STATES, CANADA, CHILE
		JULIO	151	17.244.608,48	20	UNITED STATES, CHILE, UNITED KINGDOM
		JUNIO	129	10.324.426,83	20	UNITED STATES, CHILE, UNITED KINGDOM
		MAYO	117	10.020.979,52	20	UNITED STATES, CHILE, CANADA
		ABRIL	153	13.983.511,06	20	UNITED STATES, CHILE, ARGENTINA
		MARZO	125	11.605.874,54	20	UNITED STATES, CHILE, ARGENTINA
	2022	FEBRERO	99	8.422.335,42	20	UNITED STATES, CHILE, MEXICO
		ENERO	119	12.451.593,91	20	UNITED STATES, ARGENTINA, CHILE
		DICIEMBRE	122	10.555.327,19	21	UNITED STATES, ARGENTINA, CHILE
		NOVIEMBRE	124	11.726.971,96	21	UNITED STATES, CHILE, CANADA
		OCTUBRE	156	17.298.430,21	21	UNITED STATES, CHILE, ARGENTINA
		SETIEMBRE	107	12.402.651,18	21	UNITED STATES, CHILE, MEXICO
		AGOSTO	151	13.185.359,87	21	UNITED STATES, CHILE, ARGENTINA
		JULIO	138	14.183.719,66	21	UNITED STATES, CHILE, ARGENTINA
		JUNIO	113	11.921.214,94	21	UNITED STATES, CHILE, ARGENTINA
MAYO		116	11.585.980,93	21	UNITED STATES, CHILE, ARGENTINA	
2021	ABRIL	87	8.775.734,24	21	UNITED STATES, CHILE, ARGENTINA	
	MARZO	104	11.616.546,92	21	UNITED STATES, CHILE, ARGENTINA	
	FEBRERO	110	7.302.821,32	21	UNITED STATES, CHILE, ARGENTINA	
	ENERO	71	5.320.542,97	21	UNITED STATES, CHILE, ARGENTINA	
	DICIEMBRE	118	13.699.599,65	19	UNITED STATES, CHILE, ARGENTINA	
	NOVIEMBRE	89	9.612.808,54	19	UNITED STATES, ARGENTINA, CHILE	
	OCTUBRE	117	10.583.680,54	19	UNITED STATES, ARGENTINA, CHILE	
	SETIEMBRE	79	7.352.441,87	19	UNITED STATES, ARGENTINA, CHILE	
AGOSTO	95	8.782.735,32	19	UNITED STATES, CHILE, MEXICO		



		JULIO	87	12.034.474,56	19	UNITED STATES, ARGENTINA, GERMANY
		JUNIO	85	6.783.211,86	19	UNITED STATES, ARGENTINA, CHILE
		MAYO	85	7.045.131,50	19	ARGENTINA, UNITED STATES, CHILE
		ABRIL	99	8.571.030,94	19	UNITED STATES, ARGENTINA, CHILE
		MARZO	92	10.370.786,02	19	UNITED STATES, ARGENTINA, CHILE
		FEBRERO	64	7.441.752,41	19	UNITED STATES, CHILE, ARGENTINA
		ENERO	73	7.692.648,46	19	UNITED STATES, ARGENTINA, CHILE
	2020	DICIEMBRE	95	10.503.419,98	17	UNITED STATES, ARGENTINA, ECUADOR
		NOVIEMBR	92	8.279.236,59	17	UNITED STATES, CHILE, ARGENTINA
		OCTUBRE	72	7.493.344,27	17	UNITED STATES, CHILE, ARGENTINA
		SETIEMBRE	76	9.542.881,96	17	UNITED STATES, CHILE, AUSTRALIA
		AGOSTO	77	7.006.882,15	17	UNITED STATES, ARGENTINA, CHILE
		JULIO	65	9.020.232,35	17	UNITED STATES, ARGENTINA, NETHERLANDS
		JUNIO	76	6.475.471,34	17	UNITED STATES, ARGENTINA, AUSTRALIA
		MAYO	65	5.612.765,76	17	UNITED STATES, ARGENTINA, UNITED KINGDOM
		ABRIL	52	4.901.380,99	17	UNITED STATES, COLOMBIA, CANADA
		MARZO	69	9.286.328,91	17	UNITED STATES, ARGENTINA, CHILE
		FEBRERO	70	5.317.534,34	17	UNITED STATES, ARGENTINA, CHILE
		ENERO	64	7.415.644,85	17	UNITED STATES, ARGENTINA, CHILE
IMPORTACIÓN	2024	MAYO	21	4.358.557,05	14	UNITED STATES, FRANCE, ITALY
		ABRIL	30	2.605.778,82	11	UNITED STATES, TURKEY, GERMANY
		MARZO	36	5.112.364,63	13	UNITED STATES, ECUADOR, ITALY
		FEBRERO	38	3.283.305,81	20	UNITED STATES, MEXICO, ECUADOR
		ENERO	22	2.310.396,64	8	UNITED STATES, MEXICO, TURKEY
	2023	DICIEMBRE	31	2.537.970,10	15	ECUADOR, TURKEY, UNITED STATES
		NOVIEMBR	22	1.285.656,90	11	ECUADOR, TURKEY, UNITED STATES
		OCTUBRE	26	884.464,40	16	CHINA, COLOMBIA, UNITED STATES
		SETIEMBRE	24	1.515.952,95	16	UNITED STATES, ECUADOR, ITALY
		AGOSTO	25	2.348.811,08	15	UNITED STATES, ECUADOR, ITALY
		JULIO	26	1.218.319,39	19	BRAZIL, UNITED STATES, SWITZERLAND
		JUNIO	30	1.943.952,01	16	UNITED STATES, ITALY, GERMANY
		MAYO	25	2.068.357,37	13	UNITED STATES, ITALY, CHINA
		ABRIL	23	1.317.957,89	11	UNITED STATES, ECUADOR, ITALY
		MARZO	27	1.840.327,06	15	UNITED STATES, ITALY, CHINA
		FEBRERO	21	923.138,26	12	ECUADOR, ARGENTINA, UNITED STATES
		ENERO	21	969.276,37	13	UNITED STATES, ECUADOR, BRAZIL
	2022	DICIEMBRE	21	1.553.930,61	9	UNITED STATES, ECUADOR, CHINA
		NOVIEMBR	25	1.054.776,52	11	SWITZERLAND, GERMANY, UNITED STATES
		OCTUBRE	23	1.175.326,44	13	ECUADOR, UNITED STATES, SPAIN
		SETIEMBRE	27	662.612,76	10	UNITED STATES, CHINA, INDONESIA
		AGOSTO	20	1.066.323,47	14	BRAZIL, PARAGUAY, UNITED STATES
		JULIO	19	1.043.031,29	10	ECUADOR, CHINA, ITALY
		JUNIO	16	973.235,34	14	UNITED STATES, ITALY, BELGIUM
		MAYO	21	1.083.935,81	12	UNITED STATES, ECUADOR, ZONAS FRANCAS DEL PERU
		ABRIL	24	1.362.743,29	17	UNITED STATES, ECUADOR, PARAGUAY
		MARZO	29	1.048.663,01	19	UNITED STATES, CHINA, GERMANY
		FEBRERO	27	1.121.246,71	15	UNITED STATES, ECUADOR, CHINA
		ENERO	19	869.070,22	11	ECUADOR, CHINA, MALAYSIA
	2021	DICIEMBRE	17	659.608,87	10	ECUADOR, BRAZIL, CHINA
		NOVIEMBR	19	513.582,34	11	UNITED STATES, CHINA, INDONESIA
		OCTUBRE	24	830.898,20	21	ECUADOR, GERMANY, FRANCE
		SETIEMBRE	17	901.653,89	13	UNITED STATES, ECUADOR, SPAIN
		AGOSTO	18	727.490,47	12	ECUADOR, SPAIN, BRAZIL
		JULIO	27	586.251,09	15	GERMANY, ITALY, UNITED STATES
		JUNIO	19	522.393,85	11	BRAZIL, UNITED STATES, PAKISTAN
		MAYO	19	803.652,93	15	ITALY, CHINA, GERMANY
		ABRIL	21	506.533,97	19	UNITED STATES, GERMANY, UNITED KINGDOM
		MARZO	17	824.064,81	18	SWITZERLAND, UNITED STATES, PARAGUAY
		FEBRERO	12	284.399,68	9	BRAZIL, ARGENTINA, SWITZERLAND
		ENERO	15	493.353,29	9	ECUADOR, INDONESIA, ITALY
	2020	DICIEMBRE	14	533.175,46	8	ECUADOR, BRAZIL, CHINA
		NOVIEMBR	16	309.734,43	12	GERMANY, ECUADOR, FRANCE
		OCTUBRE	14	674.404,70	8	ECUADOR, UNITED STATES, VENEZUELA
		SETIEMBRE	13	403.571,75	19	GERMANY, FRANCE, MALAYSIA
		AGOSTO	14	580.143,75	11	UNITED STATES, ECUADOR, SPAIN
		JULIO	11	367.869,28	8	COLOMBIA, GERMANY, BRAZIL



	JUNIO	14	592.697,09	13	BRAZIL,CHINA,MEXICO
	MAYO	14	1.088.550,33	8	GERMANY,ECUADOR,BRAZIL
	ABRIL	12	539.022,55	15	ECUADOR,ITALY,SWITZERLAND
	MARZO	14	652.882,46	12	GERMANY,BRAZIL,NETHERLANDS
	FEBRERO	16	367.422,73	10	GERMANY,ECUADOR,ITALY
	ENERO	13	481.692,90	8	UNITED STATES,FRANCE,BRAZIL

PUBLICACIÓN DIARIO "EL PERUANO"

Reporte Otros Créditos

Institución	DIC 2023		ENE 2024		FEB 2024		MAR 2024		ABR 2024		MAY 2024	
	Monto *	Dias V.	Monto *	Dias V.	Monto *	Dias V.	Monto *	Dias V.	Monto *	Dias V.	Monto *	Dias V.

Institución	JUN 2023		JUL 2023		AGO 2023		SET 2023		OCT 2023		NOV 2023	
	Monto *	Dias V.	Monto *	Dias V.	Monto *	Dias V.	Monto *	Dias V.	Monto *	Dias V.	Monto *	Dias V.

Reporte Otros Créditos por entidades

Sin Información