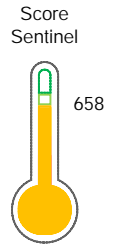


El reporte contiene solo los títulos seleccionados

- Información General
- Consulta Rápida
- Principales Acreedores
- Detalle Variación
- Posición Histórica
- Gráficos
- Rep. Vencidos
- Rep. SBS/Microf.
- SBS/Microf. Entidades
- Rectificaciones SBS
- Avalados/Avalistas
- Hechos de Importancia
- Documentos CCL
- Detalle de Vencidos
- Comercio Exterior
- Otros Créditos
- Otros Créd. Entidades
- Otros Rep. Negativos

RUC 20100056802 - COMPAÑIA MINERA CONDESTABLE S.A.

Fecha Proceso	Tipo Doc.	N. Doc.	Nota	Deuda Total *	Var.	Actual	Previo	12m
10/06/2022	RUC	20100056802	0.000	130.417.638,63		●	●	●



Riesgo Medio

* La persona consultada cuenta con los siguientes créditos e indicadores.

- Línea de Crédito
- Buen Contribuyente SAT

Sentinel Sabio

Bancarizado: SI

Recomendación de Sentinel Sabio

Evaluación Crediticia



OBSERVAR
Producto Genérico

Detalle:

- Presenta estado de riesgo medio

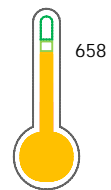
Cuota Estimada Mensual

S/ 5758970,



Score Sentinel

Nivel de Riesgo



Riesgo Medio

Recomendación:

En este nivel de riesgo, 14 de 100 empresas podrían caer en incumplimiento en los próximos 12 meses

Información General

Datos Principales

09/06/2022: Última actualización de información reportada por SUNAT

Razón Social:	COMPAÑIA MINERA CONDESTABLE S.A.		
Nombre Comercial:	-		
Tipo de Contribuyente:	SOCIEDAD ANONIMA		
Estado de Contribuyente:	ACTIVO	Condición del Contribuyente:	HABIDO
Inicio de Actividades:	01/07/1964		
Tamaño contribuyente:	PRINCIPAL	Dependencia:	I.PRICO NACIONAL
Actividad Económica Principal	EXT. DE MIN. METALIFEROS NO FERROSOS.		
Actividad Económica Secundaria 1	-	Actividad Económica Secundaria 2	-
Fecha Inscripción RRPP:	16/11/1962	Número de Partida Registral:	090759250000
Folio:	385	Asiento:	01

Agente de retención

Direcciones Registradas

Dirección	Fuente
AVENIDA MANUEL OLGUIN NRO 501 INT 803 URBANIZACION HARAS TYBER SANTIAGO DE SURCO - LIMA - LIMA (COSTADO DEL JOCKEY)	SUNAT - DOMICILIO FISCAL
CALLE BUJAMA ALTA NRO. S/N ASIEN TO MIN. BUJAMA MALA - CAÑETE - LIMA (KM 90 ANTIGUA PANAMERICANA SUR)	SUNAT - S.PRODUCTIVA
AVENIDA ALEJANDRO BERTELLO NRO. 551 CALLAO - PROV. CONST. DEL CALLAO - CALLAO	SUNAT - DEPOSITO
AVENIDA ELMER FAUCETT NRO. S/N CALLAO - PROV. CONST. DEL CALLAO - CALLAO (CUADRA 3 AGRU. GRUPO AEREO)	SUNAT - DEPOSITO
CARRETERA PANAMERICANA SUR KM. 23.7 VILLA EL SALVADOR - LIMA - LIMA (KM 23.75 PASANDO PEAJE DE VILLA)	SUNAT - DEPOSITO

Representantes Legales

Nro Documento	Nombre de Representante	Semáforos			Fecha desde que ocupa Cargo	Cargo
		Act	Pre	12m		
07208882	RAMIREZ OSTOLAZA JOSE ENRIQUE	●	●	●	17/08/2013	DIRECTOR
07481699	VIVANCO MONTEJO EDGAR RUBEN	●	●	●	17/08/2013	APODERADO
08227560	VERA FERNANDEZ ADOLFO FERNANDO	●	●	●	17/08/2013	GERENTE GENERAL
10613163	GARRO HERVIAS LUIS HERNAN	●	●	●	20/12/2019	APODERADO
41109581	SALAZAR NIÑO ELVIS RAY	●	●	●	17/08/2013	APODERADO
41245710	GALLO FERNANDEZ CAROLA INGRID	●	●	●	17/08/2013	DIRECTOR

Empresas Relacionadas a:

RAMIREZ OSTOLAZA JOSE ENRIQUE

Ruc	Razón Social	Semáforos			Fecha desde que ocupa Cargo	Cargo	Estado
		Act	Pre	12m			
20492996484	INVERSIONES A & A & R SOCIEDAD ANONIMA CERRADA - IAAR S.A.C	●	●	●	12/05/2008	GERENTE GENERAL	BAJA DE OFICIO
20524860504	MINERA TANTARA S.A.C.	●	●	●	28/11/2013	APODERADO	ACTIVO
20525019200	SOUTHERN PEAKS MINING PERU S.A.C. - SPM PERU S.A.C.	●	●	●	29/11/2013	APODERADO	ACTIVO
20543905306	ARIANA OPERACIONES MINERAS S.A.C.	●	●	●	29/11/2013	APODERADO	ACTIVO
20605340017	EFD HYDRO METALS SOCIEDAD ANONIMA CERRADA	●	●	●	27/11/2019	APODERADO	ACTIVO

VIVANCO MONTEJO EDGAR RUBEN

Ruc	Razón Social	Semáforos			Fecha desde que ocupa Cargo	Cargo	Estado
		Act	Pre	12m			
20468335540	Q & E INGENIEROS CONSULTORES S.R.L.				03/05/2000	GERENTE GRAL	BAJA DE OFICIO
20524860504	MINERA TANTARA S.A.C.				28/11/2013	APODERADO	ACTIVO
20525019200	SOUTHERN PEAKS MINING PERU S.A.C. - SPM PERU S.A.C.				29/11/2013	APODERADO	ACTIVO
20543905306	ARIANA OPERACIONES MINERAS S.A.C.				29/11/2013	APODERADO	ACTIVO

VERA FERNANDEZ ADOLFO FERNANDO

Ruc	Razón Social	Semáforos			Fecha desde que ocupa Cargo	Cargo	Estado
		Act	Pre	12m			
20524860504	MINERA TANTARA S.A.C.				09/12/2010	APODERADO	ACTIVO
20525019200	SOUTHERN PEAKS MINING PERU S.A.C. - SPM PERU S.A.C.				03/05/2010	GERENTE GENERAL	ACTIVO
20543674908	COMPAÑIA MINERA ARIANA S.A.C.				12/05/2011	GERENTE GENERAL	ACTIVO
20543905306	ARIANA OPERACIONES MINERAS S.A.C.				04/07/2011	GERENTE GENERAL	ACTIVO
20544377061	PERUANA DE GESTION Y SERVICIOS MINEROS S.A.C.				27/07/2011	GERENTE GENERAL	BAJA DE OFICIO
20553486000	CORPORACION DE GESTION MINERA S.A.				03/07/2013	GERENTE GENERAL	BAJA DEFINITIVA
20600346017	INVERSIONES MINERAS ESTRATEGICAS S.A.C.				07/01/2015	GERENTE GENERAL	ACTIVO
20602405967	ARIANA MANAGEMENT CORPORATION S.A.C.				07/01/2015	GERENTE GENERAL	ACTIVO

GARRO HERVIAS LUIS HERNAN

Ruc	Razón Social	Semáforos			Fecha desde que ocupa Cargo	Cargo	Estado
		Act	Pre	12m			
20474583156	TRANSPORTES PACIFIC OIL S.A.C.				23/08/2000	SUB-GERENTE	BAJA DE OFICIO

SALAZAR NIÑO ELVIS RAY

Ruc	Razón Social	Semáforos			Fecha desde que ocupa Cargo	Cargo	Estado
		Act	Pre	12m			
20524860504	MINERA TANTARA S.A.C.				28/11/2013	APODERADO	ACTIVO
20525019200	SOUTHERN PEAKS MINING PERU S.A.C. - SPM PERU S.A.C.				29/11/2013	APODERADO	ACTIVO
20543905306	ARIANA OPERACIONES MINERAS S.A.C.				29/11/2013	APODERADO	ACTIVO
20553486000	CORPORACION DE GESTION MINERA S.A.				31/07/2013	APODERADO	BAJA DEFINITIVA
20601365988	REPRESENTACIONES INMOBILIARIAS LIMA E.I.R.L.				22/04/2016	TITULAR-GERENTE	ACTIVO

GALLO FERNANDEZ CAROLA INGRID

Ruc	Razón Social	Semáforos			Fecha desde que ocupa Cargo	Cargo	Estado
		Act	Pre	12m			
20515302256	TOMINAGA GALLO & ASOCIADOS SOCIEDAD CIVIL DE RESPONSABILIDA				18/01/2007	ADMINISTRADOR	BAJA DE OFICIO
20524860504	MINERA TANTARA S.A.C.				28/11/2013	APODERADO	ACTIVO
20525019200	SOUTHERN PEAKS MINING PERU S.A.C. - SPM PERU S.A.C.				29/11/2013	APODERADO	ACTIVO
20543905306	ARIANA OPERACIONES MINERAS S.A.C.				29/11/2013	APODERADO	ACTIVO
20553486000	CORPORACION DE GESTION MINERA S.A.				11/02/2014	APODERADO	BAJA DEFINITIVA
20602405967	ARIANA MANAGEMENT CORPORATION S.A.C.				07/01/2015	APODERADO	ACTIVO

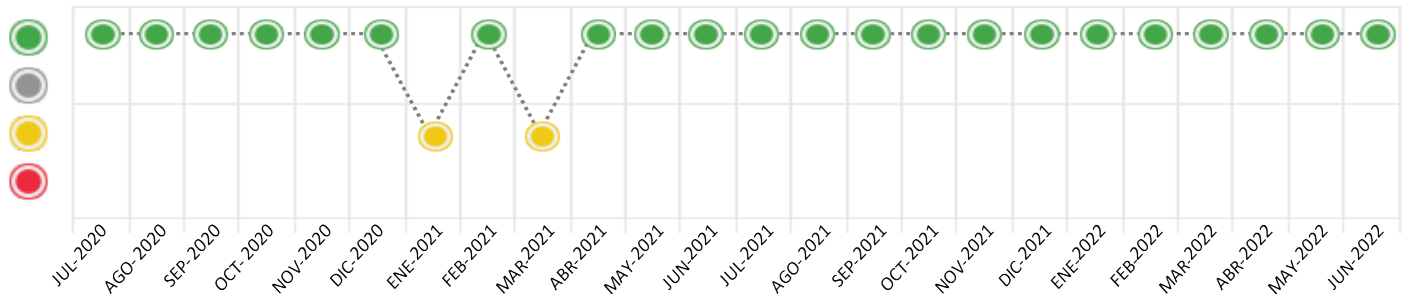
Consulta Rápida





Documento de identidad consultado

Fecha Proceso	Tipo Doc.	N. Doc.	Nombre o Raz. Social	Nota	Deuda Total *	Var.	Actual	Previo	12m
10/06/2022	RUC	20100056802	COMPAÑIA MINERA CONDESTABLE S.A.	0.000	130.417.638,63				

Montos expresados en unidades de soles*






Semáforos de los últimos 24 meses



Semáforo	Descripción
	No registra información de deudas
	Minimo Riesgo: Sin deudas vencidas
	Mediano Riesgo: Deudas con poco atraso*
	Alto Riesgo: Deudas con atraso significativo*

*Semáforo deuda menor: Deuda vencida menor S/ 100 personas naturales o menor S/ 500 personas jurídicas

Verde: $0 \leq \text{Sem.} < 0.001$
 Amarillo: $0.001 \leq \text{Sem.} < 2$
 Rojo: $2 < \text{Sem.} < 6$

Variación	Descripción
	Variación Negativa: La nueva información reportada ha incrementado tu riesgo crediticio
	Variación Positiva: La nueva información ha mejorado tu posición de riesgo
	Variación Porcentual Positiva: El monto total reportado por la SBS/Microfinanzas o número de instituciones financieras ha aumentado
	Variación Porcentual Negativa: El monto total reportado por la SBS/Microfinanzas o número de instituciones financieras ha disminuido
	Aproximadamente igual o igual

Detalle de la deuda SBS/Microfinanzas

Entidad	Deuda Anterior			Deuda a JUN 2022				Rect. (1)	Disc.
	DIC 2021	MAR 2022	MAY 2022	Fecha Inf.	Calif. (2)	Monto *	Días Venc.		
BIF	39.532.211,50	53.788.484,21	40.708.674,60	30/04/2022	NOR	40.708.674,60			
BCP	38.913.163,48	22.591.679,84	34.387.765,34	30/04/2022	NOR	34.387.765,34			
ICBC PERU BANK S.A.	7.441.821,43	34.814.432,54	33.851.436,64	30/04/2022	NOR	33.851.436,64			
BCO SANTANDER PERU	14.225.229,57	13.895.915,11	17.795.896,01	30/04/2022	NOR	17.795.896,01			
SCOTIABANK	5.547.151,37	4.214.339,28	3.673.596,11	30/04/2022	NOR	3.673.596,11			
TOTAL	105.659.577,35	129.304.850,98	130.417.368,70			130.417.368,70			

(1) Ver detalle en el cuadro de Rectificaciones SBS

(2) NOR: Normal, CPP: Con Problemas Potenciales, DEF: Deficiente, DUD: Dudoso, PER: Pérdida, SCAL: Sin Calificación

Detalle de la deuda de Otros Créditos

Entidad	Deuda Anterior			Deuda a JUN 2022				Disc.
	DIC 2021	MAR 2022	MAY 2022	Fecha Inf.	Calif. (2)	Monto	Días Venc.	
TOTAL								

(2) NOR: Normal, CPP: Con Problemas Potenciales, DEF: Deficiente, DUD: Dudoso, PER: Pérdida, SCAL: Sin Calificación

Detalle de vencidos

# Doc	Fuente - Acreedor	Monto *	Días Venc.
	Documentos Impagos	269,93	102
1	SERVICIO DE ADMINISTRACION TRIBUTA	269,93	102
	DEUDA TRIBUTARIA		

Utilización de Líneas de Crédito

Instituciones	**	Línea Aprobada	Línea No Utilizada	Línea Utilizada	% L. Uti.
BIF	COR		5.751.000,00		
TOTAL			5.751.000,00		0%

**(COR): Cuenta Corriente

Principales Acreedores

Montos expresados en unidades de soles*

Resumen de Deudas

Descripción de la Deuda	Monto *	Días
Deuda total SBS al 30/04/2022	130.417.368,70	
% Calificación normal	100,00	
Peor Calificación (2)	NOR	
Otros Créditos	0,00	****
Deuda vencida		
Documentos Impagos	269,93	102
Total deuda vencida	269,93	

Detalle de deuda SBS/Microfinanzas

Institución SBS	Calif. (2)	Saldo *	% Ven.	Días Venc.	Rect.(1)
BIF	NOR	40.708.674,60	0,00		
BCP	NOR	34.387.765,34	0,00		

ICBC PERU BANK S.A.	NOR	33.851.436,64	0.00
BCO SANTANDER PERU	NOR	17.795.896,01	0.00
SCOTIABANK	NOR	3.673.596,11	0.00
Deuda Total SBS/MicroFinanzas		130.417.368,70	0

Detalle de Riesgos SBS/Microfinanzas

Concepto	Saldo *
Deuda Directa	130.417.368,70
Deuda Indirecta	0,00
Deuda Castigada	0,00
Deuda Total SBS/MicroFinanzas	130.417.368,70
Línea Tarj.Cred. No utilizada	0,00
Total Riesgo SBS/MicroFinanzas	130.417.368,70

Detalle de deuda Otros Créditos

Empresa	Calif. (2)	Saldo *	% Ven.	Días Venc.	Disc.
Deuda Total Otros Créditos		0,00	0		

Detalle de vencidos

# Doc	Fuente - Acreedor	Monto *	Días Venc.
	Documentos Impagos	269,93	102
1	SERVICIO DE ADMINISTRACION TRIBUTA	269,93	102
	DEUDA TRIBUTARIA		

Detalle Variación

Montos expresados en unidades de soles*

Resumen de la variación

Descripción de la deuda	23/05/2022	10/06/2022	Variación
Score	0.000	0.000	0.000
Nro. Entidades SBS/Microf.	5	5	0
Riesgo Total SBS/Microf. *	130.417.368,70	130.417.368,70	
Deuda Directa	130.417.368,70	130.417.368,70	0,00
Deuda Indirecta	0,00	0,00	0,00
Deuda Castigada	0,00	0,00	0,00

Variación del Riesgo Total SBS/Microf. *	Antes	10/06/2022	Variación
Último Mes	130.417.368,70	130.417.368,70	0,00
Último Trimestre	129.304.850,98	130.417.368,70	1.112.517,72
Último Semestre	105.659.577,35	130.417.368,70	24.757.791,35
Último Año	94.827.462,10	130.417.368,70	35.589.906,60

Calificación SBS/Microf.	23/05/2022	10/06/2022	Variación
% NOR (Normal)	100.00	100.00	
% CPP (Con Problemas Potenciales)	0.00	0.00	0.00

% DEF (Deficiente)	0.00	0.00	0.00
% DUD (Dudoso)	0.00	0.00	0.00
% PER (Pérdida)	0.00	0.00	0.00
Deuda vencida *	23/05/2022	10/06/2022	Variación
Total deuda vencida	0,00	0,00	0,00
Deuda por Otros Créditos *	23/05/2022	10/06/2022	Variación
Total deuda otros créditos	0,00	0,00	0,00

Detalle de la variación

Fuente - Acreedor *	23/05/2022	10/06/2022	Variación
---------------------	------------	------------	-----------

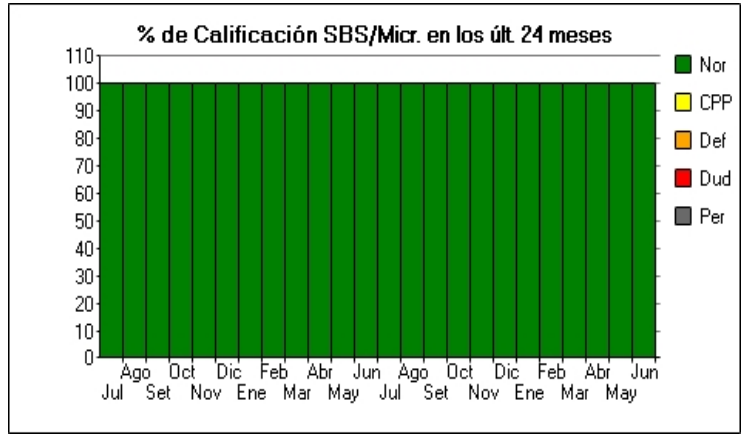
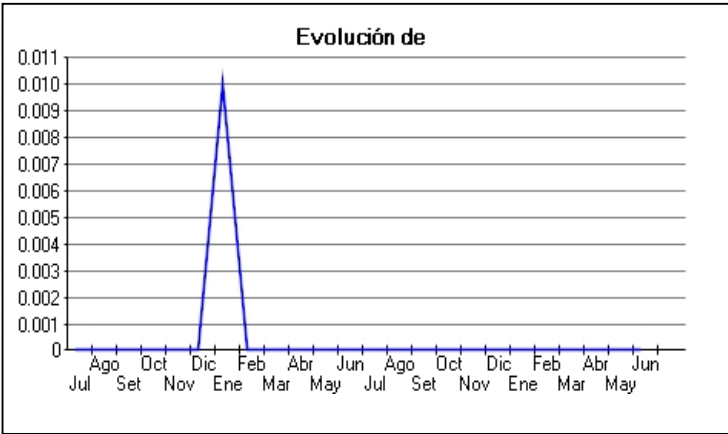
Posición Histórica

Montos expresados en unidades de soles*

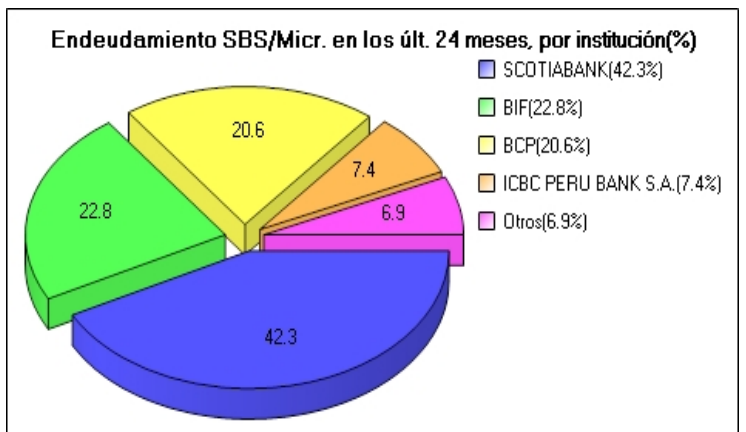
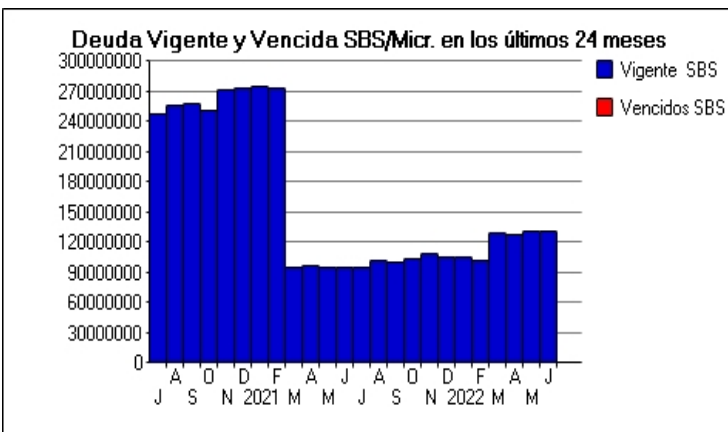
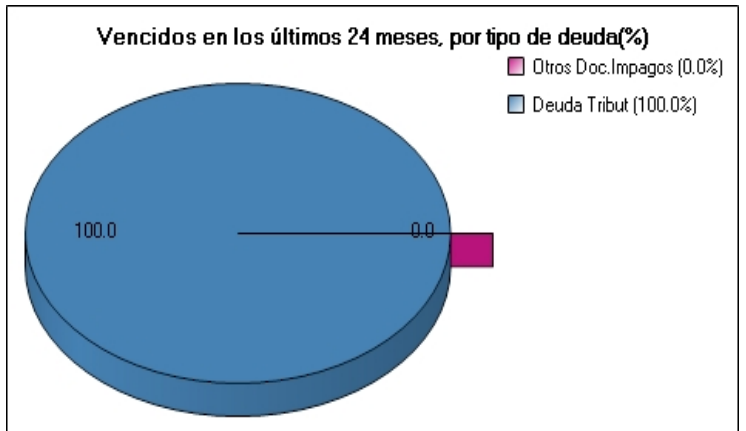
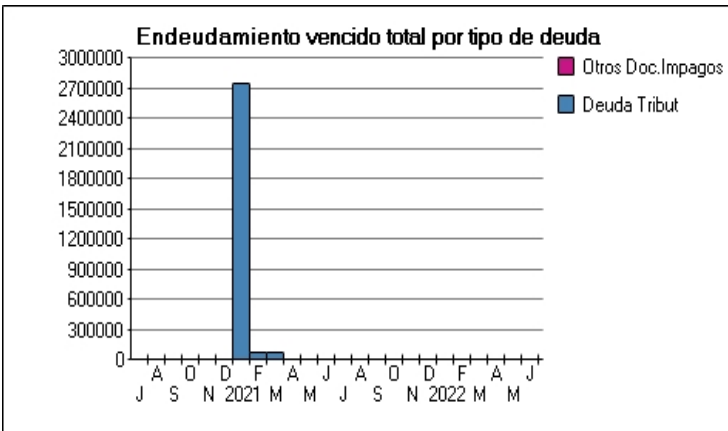
Fecha de Proceso	Sema. Actual	Sem. Riesgo	Var.	Superintendencia de Banca y Seguros (SBS/Microfinan.)				Otros Créditos	Otros Vencidos *				Ctas. Cerr./Anu.		Otros Repor. Negati.	
				# Enti.	Deuda Total *	% Cali. normal	Peor Califi. (2)		Deuda Vencida *	Protestos	Docs. Impagos	Deuda Tributaria	Deuda Laboral	Cta. Cte.		Tar. Créd.
10/06/202	●	0.000	☰	5	130.417.368,70	100.00	NOR	0,00	0,00	0,00	269,93	0,00	0,00	0	0	0
23/05/202	●	0.000	☰	5	130.417.368,70	100.00	NOR	0,00	0,00	0,00	269,93	0,00	0,00	0	0	0
09/05/202	●	0.000	☰	5	127.456.680,60	100.00	NOR	0,00	0,00	0,00	269,93	0,00	0,00	0	0	0
25/04/202	●	0.000	☰	5	127.456.680,60	100.00	NOR	0,00	0,00	0,00	0,00	0,00	0,00	0	0	0
22/03/202	●	0.000	☰	5	129.304.850,98	100.00	NOR	0,00	0,00	0,00	0,00	0,00	0,00	0	0	0
23/02/202	●	0.000	☰	5	102.193.300,86	100.00	NOR	0,00	0,00	0,00	0,00	0,00	0,00	0	0	0
24/01/202	●	0.000	☰	5	105.539.823,37	100.00	NOR	0,00	0,00	0,00	0,00	0,00	0,00	0	0	0
21/12/202	●	0.000	☰	5	105.659.577,35	100.00	NOR	0,00	0,00	0,00	0,00	0,00	0,00	0	0	0
23/11/202	●	0.000	☰	5	108.589.758,32	100.00	NOR	0,00	0,00	0,00	0,00	0,00	0,00	0	0	0
22/10/202	●	0.000	☰	5	103.549.843,84	100.00	NOR	0,00	0,00	0,00	0,00	0,00	0,00	0	0	0
23/09/202	●	0.000	☰	5	100.743.174,31	100.00	NOR	0,00	0,00	0,00	0,00	0,00	0,00	0	0	0
13/09/202	●	0.000	▲	5	101.347.755,28	100.00	NOR	0,00	0,00	0,00	0,00	0,00	0,00	0	0	0
06/09/202	●	0.034	▼	5	101.347.755,28	100.00	NOR	0,00	0,00	0,00	0,00	3.669.480,00	0,00	0	0	0
23/08/202	●	0.000	☰	5	101.347.755,28	100.00	NOR	0,00	0,00	0,00	0,00	0,00	0,00	0	0	0
24/07/202	●	0.000	☰	5	95.964.446,42	100.00	NOR	0,00	0,00	0,00	0,00	0,00	0,00	0	0	0
23/06/202	●	0.000	☰	5	94.827.462,10	100.00	NOR	0,00	0,00	0,00	0,00	0,00	0,00	0	0	0
24/05/202	●	0.000	☰	5	94.484.603,79	100.00	NOR	0,00	0,00	0,00	0,00	0,00	0,00	0	0	0
23/04/202	●	0.000	☰	5	97.180.766,72	100.00	NOR	0,00	0,00	0,00	0,00	0,00	0,00	0	0	0
15/04/202	●	0.000	▲	5	95.147.883,68	100.00	NOR	0,00	0,00	0,00	0,00	0,00	0,00	0	0	0
05/04/202	●	0.015	☰	5	95.147.883,68	100.00	NOR	0,00	0,00	0,00	0,00	1.502.280,00	0,00	0	0	0
25/03/202	●	0.001	▼	5	95.147.883,68	100.00	NOR	0,00	0,00	0,00	0,00	75.053,00	0,00	0	0	0
26/02/202	●	0.000	☰	5	274.030.131,04	100.00	NOR	0,00	0,00	0,00	0,00	75.053,00	0,00	0	0	0
08/02/202	●	0.000	▲	5	274.622.846,62	100.00	NOR	0,00	0,00	0,00	0,00	75.053,00	0,00	0	0	0
25/01/202	●	0.009	☰	5	274.622.846,62	100.00	NOR	0,00	0,00	0,00	0,00	2.755.007,00	0,00	0	0	0
23/01/202	●	0.009	☰	5	274.622.846,62	100.00	NOR	0,00	0,00	0,00	0,00	2.748.638,00	0,00	0	0	0
18/01/202	●	0.009	☰	5	273.977.251,66	100.00	NOR	0,00	0,00	0,00	0,00	2.748.638,00	0,00	0	0	0
11/01/202	●	0.009	▼	5	273.977.251,66	100.00	NOR	0,00	0,00	0,00	0,00	2.591.272,00	0,00	0	0	0
22/12/202	●	0.000	☰	5	273.977.251,66	100.00	NOR	0,00	0,00	0,00	0,00	0,00	0,00	0	0	0
25/11/202	●	0.000	☰	5	271.047.218,07	100.00	NOR	0,00	0,00	0,00	0,00	0,00	0,00	0	0	0
24/10/202	●	0.000	☰	5	251.680.268,39	100.00	NOR	0,00	0,00	0,00	0,00	0,00	0,00	0	0	0
28/09/202	●	0.000	☰	5	258.177.409,78	100.00	NOR	0,00	0,00	0,00	0,00	0,00	0,00	0	0	0
24/08/202	●	0.000	☰	5	256.138.082,66	100.00	NOR	0,00	0,00	0,00	0,00	0,00	0,00	0	0	0
24/07/202	●	0.000	☰	5	248.079.103,52	100.00	NOR	0,00	0,00	0,00	0,00	0,00	0,00	0	0	0

Gráficos

Montos expresados en unidades de soles*



NOR: Normal, CPP: Con Problemas Potenciales, DEF: Deficiente, DUD: Dudoso, PER: Pérdida, SCAL: Sin Calificación



Reporte de Vencidos

Montos expresados en unidades de soles*

Fuente - Acreedor	MAR 2022			ABR 2022			MAY 2022			JUN 2022		
	# Docs.	Monto *	Dias V.	# Docs.	Monto *	Dias V.	# Docs.	Monto *	Dias V.	# Docs.	Monto *	Dias V.
Documentos Impagos												
SERVICIO DE ADMINISTRACION TRIBUTARIA - DEUDA		0,00			0,00		1	269,93	92	1	269,93	10
Total	0			0			1	269,93	92	1	269,93	10
Deuda Tributaria												
SUPERINTENDENCIA NACIONAL DE ADMINISTRACION		0,00			0,00			0,00			0,00	
Total	0			0			0			0		

Montos expresados en unidades de soles*

Fuente - Acreedor	NOV 2021			DIC 2021			ENE 2022			FEB 2022		
	# Docs.	Monto *	Dias V.	# Docs.	Monto *	Dias V.	# Docs.	Monto *	Dias V.	# Docs.	Monto *	Dias V.
Documentos Impagos												
SERVICIO DE ADMINISTRACION TRIBUTARIA - DEUDA		0,00			0,00			0,00			0,00	
Total	0			0			0			0		
Deuda Tributaria												
SUPERINTENDENCIA NACIONAL DE ADMINISTRACION		0,00			0,00			0,00			0,00	
Total	0			0			0			0		

Montos expresados en unidades de soles*

Fuente - Acreedor	JUL 2021			AGO 2021			SET 2021			OCT 2021		
	# Docs.	Monto *	Dias V.	# Docs.	Monto *	Dias V.	# Docs.	Monto *	Dias V.	# Docs.	Monto *	Dias V.
Documentos Impagos												
SERVICIO DE ADMINISTRACION TRIBUTARIA - DEUDA		0,00			0,00			0,00			0,00	
Total	0			0			0			0		
Deuda Tributaria												
SUPERINTENDENCIA NACIONAL DE ADMINISTRACION		0,00			0,00			0,00	0		0,00	
Total	0			0			0			0		

Reporte SBS/Microfinanzas

Montos expresados en unidades de soles*

Última fecha reportada por la SBS : 30/04/2022

ÚLTIMOS 6 MESES		ENE 2022 (SBS: DIC 2021)	FEB 2022 (SBS: ENE 2022)	MAR 2022 (SBS: FEB 2022)	ABR 2022 (SBS: MAR 2022)	MAY 2022 (SBS: ABR 2022)	JUN 2022 (SBS: ABR2022)
% Porcentaje de	NOR (Normal)	100.00	100.00	100.00	100.00	100.00	100.00
	CPP (Con Problemas Pote.)	0.00	0.00	0.00	0.00	0.00	0.00
	DEF (Deficiente)	0.00	0.00	0.00	0.00	0.00	0.00
Calificación	DUD (Dudoso)	0.00	0.00	0.00	0.00	0.00	0.00
	PER (Pérdida)	0.00	0.00	0.00	0.00	0.00	0.00

Institución	ENE 2022 (SBS: DIC 2021)		FEB 2022 (SBS: ENE 2022)		MAR 2022 (SBS: FEB 2022)		ABR 2022 (SBS: MAR 2022)		MAY 2022 (SBS: ABR 2022)		JUN 2022 (SBS: ABR2022)	
	Monto *	Dias V.	Monto *	Dias V.	Monto *	Dias V.	Monto *	Dias V.	Monto *	Dias V.	Monto *	Dias V.
BIF	54.279.817,15		54.005.526,38		53.788.484,21		51.883.674,04		40.708.674,60		40.708.674,60	
BCP	24.950.139,69		23.582.191,77		22.591.679,84		21.788.354,29		34.387.765,34		34.387.765,34	
ICBC PERU BANK S.A.	6.965.247,57		6.385.640,44		34.814.432,54		33.465.288,23		33.851.436,64		33.851.436,64	
BCO SANTANDER PERU	14.222.871,55		13.594.472,84		13.895.915,11		16.473.646,64		17.795.896,01		17.795.896,01	
SCOTIABANK	5.121.747,41		4.625.469,43		4.214.339,28		3.845.717,40		3.673.596,11		3.673.596,11	
TOTAL	105.539.823,37		102.193.300,86		129.304.850,98		127.456.680,60		130.417.368,70		130.417.368,70	

Última fecha reportada por la SBS : 30/04/2022

Operación	ENE 2022 (SBS: DIC 2021)		FEB 2022 (SBS: ENE 2022)		MAR 2022 (SBS: FEB 2022)		ABR 2022 (SBS: MAR 2022)		MAY 2022 (SBS: ABR 2022)		JUN 2022 (SBS: ABR2022)	
	Monto *	Dias V.	Monto *	Dias V.	Monto *	Dias V.	Monto *	Dias V.	Monto *	Dias V.	Monto *	Dias V.
RESUMEN												
- Total Deuda	105.539.823,37		102.193.300,86		129.304.850,98		127.456.680,60		130.417.368,70		130.417.368,70	

- Línea No Utilizada	59.853.049,27	58.469.420,79	58.012.883,03	54.632.913,68	44.441.166,92	44.441.166,92
- Garantías	600.082.975,00	578.409.549,00	92.153.140,00	93.699.102,00	95.310.892,00	95.310.892,00
.						
CREDITOS DIRECTOS						
- CRÉDITOS VIGENTES	105.539.823,37	102.193.300,86	129.304.850,98	127.456.680,60	130.417.368,70	130.417.368,70
-- Corp: Préstamos	49.669.539,69	47.408.791,77	45.878.879,84	44.715.954,29	45.889.765,34	45.889.765,34
--- Revolventes	12.758.400,00	23.826.600,00	23.287.200,00	22.927.600,00	11.502.000,00	11.502.000,00
--- NoRevolventes	36.911.139,69	23.582.191,77	22.591.679,84	21.788.354,29	34.387.765,34	34.387.765,34
-- Corp: Factoring	9.801.501,49	11.685.448,33	12.968.073,32	12.767.820,85	12.423.785,92	12.423.785,92
-- Corp: ArrendamientoFinanc	46.068.782,19	43.099.060,76	70.457.897,82	69.972.905,46	72.103.817,44	72.103.817,44
LINEA NO UTIL. Y CRED. NO DESEMB.						
- LinCredCC	5.980.500,00	5.764.500,00	5.634.000,00	5.547.000,00	5.751.000,00	5.751.000,00
- CredNoDesembolsados	9.786.236,38	9.432.783,15	9.323.301,29	5.937.184,56	5.439.130,17	5.439.130,17
- LinCredEsqMultilinea	44.086.312,89	43.272.137,64	43.055.581,74	43.148.729,12	33.251.036,75	33.251.036,75
GARANTIAS						
- GARANTIAS RECIBIDAS	600.082.978,79	578.409.552,91	92.153.141,91	93.699.103,47	95.310.894,05	95.310.894,05
-- 1eraGBienesFácilRealización	11.152.557,73	6.061.670,62	5.924.443,11	10.344.158,12	8.890.434,21	8.890.434,21
-- FideicomisoGarantía	532.865.659,86	513.619.947,54				
-- OtrasGtiasNoPref	13.802.561,20	17.992.134,75	46.415.098,80	44.156.145,35	45.780.059,84	45.780.059,84
-- GtiasNoPref(AvalyFianza)	42.262.200,00	40.735.800,00	39.813.600,00	39.198.800,00	40.640.400,00	40.640.400,00

Montos expresados en unidades de soles*

Última fecha reportada por la SBS : 30/04/2022

6 MESES ANTERIORES		JUL 2021 (SBS: JUN 2021)	AGO 2021 (SBS: JUL 2021)	SET 2021 (SBS: AGO 2021)	OCT 2021 (SBS: SET 2021)	NOV 2021 (SBS: OCT 2021)	DIC 2021 (SBS: NOV 2021)
% Porcentaje	NOR (Normal)	100.00	100.00	100.00	100.00	100.00	100.00
	CPP (Con Problemas Pote.)	0.00	0.00	0.00	0.00	0.00	0.00
de	DEF (Deficiente)	0.00	0.00	0.00	0.00	0.00	0.00
Calificación	DUD (Dudoso)	0.00	0.00	0.00	0.00	0.00	0.00
	PER (Pérdida)	0.00	0.00	0.00	0.00	0.00	0.00

Institución	JUL 2021 (SBS: JUN 2021)		AGO 2021 (SBS: JUL 2021)		SET 2021 (SBS: AGO 2021)		OCT 2021 (SBS: SET 2021)		NOV 2021 (SBS: OCT 2021)		DIC 2021 (SBS: NOV 2021)	
	Monto *	Dias V.	Monto *	Dias V.	Monto *	Dias V.	Monto *	Dias V.	Monto *	Dias V.	Monto *	Dias V.
BIF	30.296.629,51		32.051.741,89		31.444.568,70		46.604.009,75		42.421.234,93		39.532.211,50	
BCP	37.541.890,00		39.308.200,00		39.714.800,00		27.697.800,00		38.693.300,00		38.913.163,48	
ICBC PERU BANK S.A.	7.433.056,03		8.763.091,96		8.516.298,64		8.272.994,49		7.645.989,42		7.441.821,43	
BCO SANTANDER PERU	13.129.401,12		13.873.902,70		14.213.620,67		14.623.541,66		14.059.334,70		14.225.229,57	
SCOTIABANK	7.563.469,76		7.350.818,73	5	6.853.886,30		6.351.497,94		5.769.899,27		5.547.151,37	
TOTAL	95.964.446,42		101.347.755,28	5	100.743.174,31		103.549.843,84		108.589.758,32		105.659.577,35	

Última fecha reportada por la SBS : 30/04/2022

Operación	JUL 2021 (SBS: JUN 2021)		AGO 2021 (SBS: JUL 2021)		SET 2021 (SBS: AGO 2021)		OCT 2021 (SBS: SET 2021)		NOV 2021 (SBS: OCT 2021)		DIC 2021 (SBS: NOV 2021)	
	Monto *	Dias V.	Monto *	Dias V.	Monto *	Dias V.	Monto *	Dias V.	Monto *	Dias V.	Monto *	Dias V.
RESUMEN												
- Total Deuda	95.964.446,42		101.347.755,28	5	100.743.174,31		103.549.843,84		108.589.758,32		105.659.577,35	
- Línea No Utilizada	62.348.549,72		70.399.409,05		71.457.017,74		69.705.966,71		52.091.482,42		52.644.821,34	
- Garantías	594.875.787,00		614.532.995,00		621.225.928,00		622.965.902,00		598.456.851,00		609.408.808,00	
.												
CREDITOS DIRECTOS												
- CRÉDITOS VIGENTES	95.845.156,42		101.227.555,28	5	100.643.174,31		103.549.843,84		108.589.758,32		105.659.577,35	
-- Corp: Préstamos	37.422.600,00		39.188.000,00		39.614.800,00		40.099.800,00		50.660.300,00		51.099.163,48	
--- NoRevolventes	37.422.600,00		39.188.000,00		39.614.800,00		40.099.800,00		50.660.300,00		51.099.163,48	
-- Corp: Factoring	9.360.625,54		10.274.930,78		9.509.639,74		12.144.755,60		9.673.477,41		6.699.037,60	
-- Corp: ArrendamientoFinanc	49.061.930,88		51.764.624,50	5	51.518.734,57		51.305.288,24		48.255.980,91		47.861.376,27	
CREDITOS INDIRECTOS												
- CartasFianzaOtorgadas	119.290,00		120.200,00		100.000,00							
LINEA NO UTIL. Y CRED. NO DESEMB.												
- LinCredCC			6.060.000,00		6.126.000,00		6.201.000,00		5.983.500,00		6.093.000,00	
- LinCredPréstamos	24.912.825,74		24.805.768,75		25.075.930,59		10.024.457,85		6.177.551,01		5.102.759,64	
- CredNoDesembolsados	10.782.283,15		11.048.657,17		10.861.374,32		10.637.406,85		10.198.230,72		10.356.176,96	
- LinCredEsqMultilinea	26.653.440,83		28.484.983,13		29.393.712,83		42.843.102,01		29.732.200,69		31.092.884,74	
GARANTIAS												
- GARANTIAS RECIBIDAS	594.875.790,91		614.532.997,34		621.225.930,95		622.965.903,94		598.456.854,73		609.408.810,22	
-- 1eraGBienesFácilRealización	25.415.339,05		27.896.612,26		28.200.436,73		22.680.058,42		19.226.027,99		9.399.938,79	
-- FideicomisoGarantía	515.624.709,24		539.949.151,20		545.829.785,52		552.512.324,52		533.132.961,42		542.889.468,36	
-- OtrasGtiasNoPref	12.940.942,62		3.863.233,88		3.905.308,70		3.953.121,00		3.814.465,32		14.062.203,07	

-- GtiasNoPref(AvalyFianza)	40.894.800,00	42.824.000,00	43.290.400,00	43.820.400,00	42.283.400,00	43.057.200,00
-----------------------------	---------------	---------------	---------------	---------------	---------------	---------------

Reporte SBS/Microfinanzas por entidades

Reportado por : BIF

Última fecha reportada por la SBS : 30/04/2022

Operación	ENE 2022 (SBS: DIC2021)		FEB 2022 (SBS: ENE2022)		MAR 2022 (SBS: FEB2022)		ABR 2022 (SBS: MAR2022)		MAY 2022 (SBS: ABR2022)		JUN 2022 (SBS: ABR2022)	
	Monto *	Dias V.	Monto *	Dias V.	Monto *	Dias V.	Monto *	Dias V.	Monto *	Dias V.	Monto *	Dias V.
Calificación (2)	NOR		NOR		NOR		NOR		NOR		NOR	
RESUMEN												
- Total Deuda	54.279.817,15		54.005.526,38		53.788.484,21		51.883.674,04		40.708.674,60		40.708.674,60	
- Línea No Utilizada	5.980.500,00		5.764.500,00		5.634.000,00		5.547.000,00		5.751.000,00		5.751.000,00	
- Garantías	4.863.751,00		4.688.085,00		4.581.954,00		4.511.200,00		4.677.106,00		4.677.106,00	
CREDITOS DIRECTOS												
- CREDITOS VIGENTES	54.279.817,15		54.005.526,38		53.788.484,21		51.883.674,04		40.708.674,60		40.708.674,60	
-- Corp: Préstamos	24.719.400,00		23.826.600,00		23.287.200,00		22.927.600,00		11.502.000,00		11.502.000,00	
--- Revolventes	12.758.400,00		23.826.600,00		23.287.200,00		22.927.600,00		11.502.000,00		11.502.000,00	
--- NoRevolventes	11.961.000,00											
-- Corp: Factoring	9.801.501,49		11.685.448,33		12.968.073,32		12.767.820,85		12.423.785,92		12.423.785,92	
-- Corp: ArrendamientoFinanc	19.758.915,66		18.493.478,05		17.533.210,89		16.188.253,19		16.782.888,68		16.782.888,68	
LINEA NO UTIL. Y CRED. NO DESEMB.												
- LinCredCC	5.980.500,00		5.764.500,00		5.634.000,00		5.547.000,00		5.751.000,00		5.751.000,00	
GARANTIAS												
- GARANTIAS RECIBIDAS	4.863.751,90		4.688.085,92		4.581.954,39		4.511.200,03		4.677.106,79		4.677.106,79	
-- 1eraGBienesFácilRealización	4.863.751,90						4.511.200,03		4.677.106,79		4.677.106,79	
-- OtrasGtiasNoPref			4.688.085,92		4.581.954,39							

Última fecha reportada por la SBS : 30/04/2022

Operación	JUL 2021 (SBS: JUN2021)		AGO 2021 (SBS: JUL2021)		SET 2021 (SBS: AGO2021)		OCT 2021 (SBS: SET2021)		NOV 2021 (SBS: OCT2021)		DIC 2021 (SBS: NOV2021)	
	Monto *	Dias V.	Monto *	Dias V.	Monto *	Dias V.	Monto *	Dias V.	Monto *	Dias V.	Monto *	Dias V.
Calificación (2)	NOR		NOR		NOR		NOR		NOR		NOR	
RESUMEN												
- Total Deuda	30.296.629,51		32.051.741,89		31.444.568,70		46.604.009,75		42.421.234,93		39.532.211,50	
- Línea No Utilizada			6.060.000,00		6.126.000,00		6.201.000,00		5.983.500,00		6.093.000,00	
- Garantías	2.842.528,00		2.976.624,00		3.009.042,00		3.045.882,00		2.939.047,00		2.992.833,00	
CREDITOS DIRECTOS												
- CREDITOS VIGENTES	30.296.629,51		32.051.741,89		31.444.568,70		46.604.009,75		42.421.234,93		39.532.211,50	
-- Corp: Préstamos							12.402.000,00		11.967.000,00		12.186.000,00	
--- NoRevolventes							12.402.000,00		11.967.000,00		12.186.000,00	
-- Corp: Factoring	9.360.625,54		10.274.930,78		9.509.639,74		12.144.755,60		9.673.477,41		6.699.037,60	
-- Corp: ArrendamientoFinanc	20.936.003,97		21.776.811,11		21.934.928,96		22.057.254,15		20.780.757,52		20.647.173,90	
LINEA NO UTIL. Y CRED. NO DESEMB.												
- LinCredCC			6.060.000,00		6.126.000,00		6.201.000,00		5.983.500,00		6.093.000,00	
GARANTIAS												
- GARANTIAS RECIBIDAS	2.842.528,60		2.976.624,04		3.009.042,72		3.045.882,12		2.939.047,85		2.992.833,38	
-- 1eraGBienesFácilRealización	2.842.528,60		2.976.624,04		3.009.042,72		3.045.882,12		2.939.047,85		2.992.833,38	

Reportado por : BCP

Última fecha reportada por la SBS : 30/04/2022

Operación	ENE 2022 (SBS: DIC2021)		FEB 2022 (SBS: ENE2022)		MAR 2022 (SBS: FEB2022)		ABR 2022 (SBS: MAR2022)		MAY 2022 (SBS: ABR2022)		JUN 2022 (SBS: ABR2022)	
	Monto *	Dias V.	Monto *	Dias V.	Monto *	Dias V.	Monto *	Dias V.	Monto *	Dias V.	Monto *	Dias V.
Calificación (2)	NOR		NOR		NOR		NOR		NOR		NOR	
RESUMEN												
- Total Deuda	24.950.139,69		23.582.191,77		22.591.679,84		21.788.354,29		34.387.765,34		34.387.765,34	
- Línea No Utilizada	34.854.860,34		34.062.807,11		33.748.321,05		33.681.646,55		23.122.232,89		23.122.232,89	
- Garantías	3,00		3,00		3,00		3,00		3,00		3,00	
CREDITOS DIRECTOS												

- CRÉDITOS VIGENTES	24.950.139,69	23.582.191,77	22.591.679,84	21.788.354,29	34.387.765,34	34.387.765,34
-- Corp:Préstamos	24.950.139,69	23.582.191,77	22.591.679,84	21.788.354,29	34.387.765,34	34.387.765,34
--- NoRevolventes	24.950.139,69	23.582.191,77	22.591.679,84	21.788.354,29	34.387.765,34	34.387.765,34
LINEA NO UTIL. Y CRED. NO DESEMB.						
- LinCredEsqMultilinea	34.854.860,34	34.062.807,11	33.748.321,05	33.681.646,55	23.122.232,89	23.122.232,89
GARANTIAS						
- GARANTIAS RECIBIDAS	3,98	3,84	3,75	3,69	3,83	3,83
-- OtrasGtiasNoPref	3,98	3,84	3,75	3,69	3,83	3,83

Última fecha reportada por la SBS : 30/04/2022

Operación	JUL 2021 (SBS: JUN2021)		AGO 2021 (SBS: JUL2021)		SET 2021 (SBS: AGO2021)		OCT 2021 (SBS: SET2021)		NOV 2021 (SBS: OCT2021)		DIC 2021 (SBS: NOV2021)	
	Monto *	Dias V.	Monto *	Dias V.	Monto *	Dias V.	Monto *	Dias V.	Monto *	Dias V.	Monto *	Dias V.
Calificación (2)	NOR		NOR		NOR		NOR		NOR		NOR	
RESUMEN												
- Total Deuda	37.541.890,00		39.308.200,00		39.714.800,00		27.697.800,00		38.693.300,00		38.913.163,48	
- Línea No Utilizada	20.328.110,64		21.291.801,92		21.545.199,17		34.312.200,00		21.141.700,00		22.016.836,15	
- Garantías	3,00		4,00		4,00		4,00		3,00		4,00	
CREDITOS DIRECTOS												
- CRÉDITOS VIGENTES	37.422.600,00		39.188.000,00		39.614.800,00		27.697.800,00		38.693.300,00		38.913.163,48	
-- Corp:Préstamos	37.422.600,00		39.188.000,00		39.614.800,00		27.697.800,00		38.693.300,00		38.913.163,48	
--- NoRevolventes	37.422.600,00		39.188.000,00		39.614.800,00		27.697.800,00		38.693.300,00		38.913.163,48	
CREDITOS INDIRECTOS												
- CartasFianzaOtorgadas	119.290,00		120.200,00		100.000,00							
LINEA NO UTIL. Y CRED. NO DESEMB.												
- LinCredEsqMultilinea	20.328.110,64		21.291.801,92		21.545.199,17		34.312.200,00		21.141.700,00		22.016.836,15	
GARANTIAS												
- GARANTIAS RECIBIDAS	3,85		4,04		4,08		4,13		3,98		4,06	
-- OtrasGtiasNoPref	3,85		4,04		4,08		4,13		3,98		4,06	

Reportado por : ICBC PERU BANK S.A.

Última fecha reportada por la SBS : 30/04/2022

Operación	ENE 2022 (SBS: DIC2021)		FEB 2022 (SBS: ENE2022)		MAR 2022 (SBS: FEB2022)		ABR 2022 (SBS: MAR2022)		MAY 2022 (SBS: ABR2022)		JUN 2022 (SBS: ABR2022)	
	Monto *	Dias V.	Monto *	Dias V.	Monto *	Dias V.	Monto *	Dias V.	Monto *	Dias V.	Monto *	Dias V.
Calificación (2)	NOR		NOR		NOR		NOR		NOR		NOR	
RESUMEN												
- Total Deuda	6.965.247,57		6.385.640,44		34.814.432,54		33.465.288,23		33.851.436,64		33.851.436,64	
- Garantías	13.802.557,00		13.304.044,00		41.833.140,00		44.156.141,00		45.780.056,00		45.780.056,00	
CREDITOS DIRECTOS												
- CRÉDITOS VIGENTES	6.965.247,57		6.385.640,44		34.814.432,54		33.465.288,23		33.851.436,64		33.851.436,64	
-- Corp:ArrendamientoFinanc	6.965.247,57		6.385.640,44		34.814.432,54		33.465.288,23		33.851.436,64		33.851.436,64	
GARANTIAS												
- GARANTIAS RECIBIDAS	13.802.557,19		13.304.044,96		41.833.140,66		44.156.141,66		45.780.056,01		45.780.056,01	
-- OtrasGtiasNoPref	13.802.557,19		13.304.044,96		41.833.140,66		44.156.141,66		45.780.056,01		45.780.056,01	

Última fecha reportada por la SBS : 30/04/2022

Operación	JUL 2021 (SBS: JUN2021)		AGO 2021 (SBS: JUL2021)		SET 2021 (SBS: AGO2021)		OCT 2021 (SBS: SET2021)		NOV 2021 (SBS: OCT2021)		DIC 2021 (SBS: NOV2021)	
	Monto *	Dias V.	Monto *	Dias V.	Monto *	Dias V.	Monto *	Dias V.	Monto *	Dias V.	Monto *	Dias V.
Calificación (2)	NOR		NOR		NOR		NOR		NOR		NOR	
RESUMEN												
- Total Deuda	7.433.056,03		8.763.091,96		8.516.298,64		8.272.994,49		7.645.989,42		7.441.821,43	
- Línea No Utilizada	24.912.825,74		24.805.768,75		25.075.930,59		10.024.457,85		6.177.551,01		5.102.759,64	
- Garantías	21.383.173,00		13.986.036,00		14.138.359,00		14.311.454,00		13.809.480,00		14.062.198,00	
CREDITOS DIRECTOS												
- CRÉDITOS VIGENTES	7.433.056,03		8.763.091,96		8.516.298,64		8.272.994,49		7.645.989,42		7.441.821,43	
-- Corp:ArrendamientoFinanc	7.433.056,03		8.763.091,96		8.516.298,64		8.272.994,49		7.645.989,42		7.441.821,43	
LINEA NO UTIL. Y CRED. NO DESEMB.												
- LinCredPréstamos	24.912.825,74		24.805.768,75		25.075.930,59		10.024.457,85		6.177.551,01		5.102.759,64	
GARANTIAS												
- GARANTIAS RECIBIDAS	21.383.174,25		13.986.037,38		14.138.360,56		14.311.455,07		13.809.480,97		14.062.198,97	
-- 1eraGBienesFacilRealización	8.442.235,51		10.122.807,58		10.233.055,98		10.358.338,24		9.995.019,66			
-- OtrasGtiasNoPref	12.940.938,74		3.863.229,80		3.905.304,58		3.953.116,83		3.814.461,31		14.062.198,97	

Reportado por : BCO SANTANDER PERU

Última fecha reportada por la SBS : 30/04/2022

Operación	ENE 2022 (SBS: DIC2021)		FEB 2022 (SBS: ENE2022)		MAR 2022 (SBS: FEB2022)		ABR 2022 (SBS: MAR2022)		MAY 2022 (SBS: ABR2022)		JUN 2022 (SBS: ABR2022)	
	Monto *	Dias V.	Monto *	Dias V.	Monto *	Dias V.	Monto *	Dias V.	Monto *	Dias V.	Monto *	Dias V.
Calificación (2)	NOR		NOR		NOR		NOR		NOR		NOR	
RESUMEN												
- Total Deuda	14.222.871,55		13.594.472,84		13.895.915,11		16.473.646,64		17.795.896,01		17.795.896,01	
- Línea No Utilizada	9.786.236,38		9.432.783,15		9.323.301,29		5.937.184,56		5.439.130,17		5.439.130,17	
CREDITOS DIRECTOS												
- CRÉDITOS VIGENTES	14.222.871,55		13.594.472,84		13.895.915,11		16.473.646,64		17.795.896,01		17.795.896,01	
-- Corp:ArrendamientoFinanc	14.222.871,55		13.594.472,84		13.895.915,11		16.473.646,64		17.795.896,01		17.795.896,01	
LINEA NO UTIL. Y CRED. NO DESEMB.												
- CredNoDesembolsados	9.786.236,38		9.432.783,15		9.323.301,29		5.937.184,56		5.439.130,17		5.439.130,17	

Última fecha reportada por la SBS : 30/04/2022

Operación	JUL 2021 (SBS: JUN2021)		AGO 2021 (SBS: JUL2021)		SET 2021 (SBS: AGO2021)		OCT 2021 (SBS: SET2021)		NOV 2021 (SBS: OCT2021)		DIC 2021 (SBS: NOV2021)	
	Monto *	Dias V.	Monto *	Dias V.	Monto *	Dias V.	Monto *	Dias V.	Monto *	Dias V.	Monto *	Dias V.
Calificación (2)	NOR		NOR		NOR		NOR		NOR		NOR	
RESUMEN												
- Total Deuda	13.129.401,12		13.873.902,70		14.213.620,67		14.623.541,66		14.059.334,70		14.225.229,57	
- Línea No Utilizada	10.782.283,15		11.048.657,17		10.861.374,32		10.637.406,85		10.198.230,72		10.356.176,96	
CREDITOS DIRECTOS												
- CRÉDITOS VIGENTES	13.129.401,12		13.873.902,70		14.213.620,67		14.623.541,66		14.059.334,70		14.225.229,57	
-- Corp:ArrendamientoFinanc	13.129.401,12		13.873.902,70		14.213.620,67		14.623.541,66		14.059.334,70		14.225.229,57	
LINEA NO UTIL. Y CRED. NO DESEMB.												
- CredNoDesembolsados	10.782.283,15		11.048.657,17		10.861.374,32		10.637.406,85		10.198.230,72		10.356.176,96	

Reportado por : SCOTIABANK

Última fecha reportada por la SBS : 30/04/2022

Operación	ENE 2022 (SBS: DIC2021)		FEB 2022 (SBS: ENE2022)		MAR 2022 (SBS: FEB2022)		ABR 2022 (SBS: MAR2022)		MAY 2022 (SBS: ABR2022)		JUN 2022 (SBS: ABR2022)	
	Monto *	Dias V.	Monto *	Dias V.	Monto *	Dias V.	Monto *	Dias V.	Monto *	Dias V.	Monto *	Dias V.
Calificación (2)	NOR		NOR		NOR		NOR		NOR		NOR	
RESUMEN												
- Total Deuda	5.121.747,41		4.625.469,43		4.214.339,28		3.845.717,40		3.673.596,11		3.673.596,11	
- Línea No Utilizada	9.231.452,55		9.209.330,53		9.307.260,69		9.467.082,57		10.128.803,86		10.128.803,86	
- Garantías	581.416.664,00		560.417.417,00		45.738.043,00		45.031.758,00		44.853.727,00		44.853.727,00	
CREDITOS DIRECTOS												
- CRÉDITOS VIGENTES	5.121.747,41		4.625.469,43		4.214.339,28		3.845.717,40		3.673.596,11		3.673.596,11	
-- Corp:ArrendamientoFinanc	5.121.747,41		4.625.469,43		4.214.339,28		3.845.717,40		3.673.596,11		3.673.596,11	
LINEA NO UTIL. Y CRED. NO DESEMB.												
- LinCredEsqMultilinea	9.231.452,55		9.209.330,53		9.307.260,69		9.467.082,57		10.128.803,86		10.128.803,86	
GARANTIAS												
- GARANTIAS RECIBIDAS	581.416.665,72		560.417.418,19		45.738.043,11		45.031.758,09		44.853.727,42		44.853.727,42	
-- 1eraGBienesFácilRealización	6.288.805,83		6.061.670,62		5.924.443,11		5.832.958,09		4.213.327,42		4.213.327,42	
-- FideicomisoGarantía	532.865.659,86		513.619.947,54									
-- OtrasGtiasNoPref	0,03		0,03									
-- GtiasNoPref(AvalyFianza)	42.262.200,00		40.735.800,00		39.813.600,00		39.198.800,00		40.640.400,00		40.640.400,00	

Última fecha reportada por la SBS : 30/04/2022

Operación	JUL 2021 (SBS: JUN2021)		AGO 2021 (SBS: JUL2021)		SET 2021 (SBS: AGO2021)		OCT 2021 (SBS: SET2021)		NOV 2021 (SBS: OCT2021)		DIC 2021 (SBS: NOV2021)	
	Monto *	Dias V.	Monto *	Dias V.	Monto *	Dias V.	Monto *	Dias V.	Monto *	Dias V.	Monto *	Dias V.
Calificación (2)	NOR		NOR		NOR		NOR		NOR		NOR	
RESUMEN												
- Total Deuda	7.563.469,76		7.350.818,73	5	6.853.886,30		6.351.497,94		5.769.899,27		5.547.151,37	
- Línea No Utilizada	6.325.330,19		7.193.181,21		7.848.513,66		8.530.902,01		8.590.500,69		9.076.048,59	
- Garantías	570.650.083,00		597.570.331,00		604.078.523,00		605.608.562,00		581.708.321,00		592.353.773,00	
CREDITOS DIRECTOS												
- CRÉDITOS VIGENTES	7.563.469,76		7.350.818,73	5	6.853.886,30		6.351.497,94		5.769.899,27		5.547.151,37	

-- Corp.ArrendamientoFinanc	7.563.469,76	7.350.818,73	5	6.853.886,30	6.351.497,94	5.769.899,27	5.547.151,37
LINEA NO UTIL. Y CRED. NO DESEMB.							
- LinCredEsqMultilinea	6.325.330,19	7.193.181,21		7.848.513,66	8.530.902,01	8.590.500,69	9.076.048,59
GARANTIAS							
- GARANTIAS RECIBIDAS	570.650.084,21	597.570.331,88		604.078.523,59	605.608.562,62	581.708.321,93	592.353.773,81
-- 1eraGBienesFácilRealización	14.130.574,94	14.797.180,64		14.958.338,03	9.275.838,06	6.291.960,48	6.407.105,41
-- FideicomisoGarantía	515.624.709,24	539.949.151,20		545.829.785,52	552.512.324,52	533.132.961,42	542.889.468,36
-- OtrasGtiasNoPref	0,03	0,04		0,04	0,04	0,03	0,04
-- GtiasNoPref(AvalyFianza)	40.894.800,00	42.824.000,00		43.290.400,00	43.820.400,00	42.283.400,00	43.057.200,00

Rectificaciones SBS

Entidad	Periodo SBS	Cuenta	Concepto Rectificación	Dice	Debe Decir
---------	-------------	--------	------------------------	------	------------

Aval/Codeudor

Montos expresados en unidades de soles*

Es Avalista de:

Información reportada por la SBS al 30/04/2022

Tipo Doc	Nro Documento	Nombre/Razón Social	Act	Pre	12m
----------	---------------	---------------------	-----	-----	-----

Montos expresados en unidades de soles*

Quiénes lo Avalan:

Información reportada por la SBS al 30/04/2022

Tipo Doc	Nro Documento	Nombre/Razón Social	Act	Pre	12m
----------	---------------	---------------------	-----	-----	-----

Montos expresados en unidades de soles*

Es Avalista de:

Información Reportada por Entidades de Microfinanzas / Otros Créditos

Tipo Doc	Nro Documento	Nombre/Razón Social	Act	Pre	12m
----------	---------------	---------------------	-----	-----	-----

Montos expresados en unidades de soles*

Quiénes lo Avalan:

Información Reportada por Entidades de Microfinanzas / Otros Créditos

Tipo Doc	Nro Documento	Nombre/Razón Social	Act	Pre	12m
----------	---------------	---------------------	-----	-----	-----

Documentos Protestados como Deudor/Aceptante

Montos expresados en unidades*

Reportado por la Cámara de Comercio de Lima (CCL)

Documentos Protestados sin Regularizar

# Doc	Monto (S/) *	Max Días Venc.
Total:	0	0,00

Tipo de Cambio 3.701

Nro. Secuencia	Tip. ** Reg.	Acreeedor/Girador	Tipo Doc.	Moneda	Monto *	Monto * (S/)	Boletin	F. Protesto	F. Venc	Días Venc.
----------------	--------------	-------------------	-----------	--------	---------	--------------	---------	-------------	---------	------------

**PR: Protestos, CJ: Cobranza Judicial, MO: Moras, PP: Procesos Penales

Montos expresados en unidades*

Reportado por la Cámara de Comercio de Lima (CCL)

Documentos Protestados Regularizados

# Doc	Monto (S/) *
Total:	0

Nro. Secuencia	Tip. Reg.	Acreedor/Girador	Tipo Doc.	Moneda	Monto *	Monto * (S/)	Boletín	F. Protesto	F. Venc.	F. Reg
----------------	-----------	------------------	-----------	--------	---------	--------------	---------	-------------	----------	--------

**PR: Protestos, CJ: Cobranza Judicial, MO: Moras, PP: Procesos Penales

Detalle de Vencidos

Documentos Impagos

Montos expresados en unidades*

	# Doc	Monto (S/) *	Max Días Venc.
Total:	1	269,93	102

Se muestran los 10 primeros documentos ordenados por Fecha de Vencimiento, del más reciente al más antiguo

Tipo de Cambio 3.701

Nombre del Acreedor de la Obligación	Tipo Comprobante/ Concepto	Nro Comprobante	Condición Deuda	Moneda	Monto *	Monto * (S/)	F. Venc.
SERVICIO DE ADMINISTRACION TRIBUTARIA - DEUDA	Impuesto Vehicular	20186146	MOROSIDAD	S/.	269,93	269,93	28/02/2022

Comercio Exterior

Montos expresados en unidades de dólares

Muestra información reportada por la SUNAT desde el 07/02/2011

Resumen por Ejercicio

Ejercicio	Actividad	Número de Operaciones	Importe USD *	N° Países	3 países con mayor número de operaciones
2021	EXPORTACIÓN	1	0,00	1	CANADA
	IMPORTACIÓN	13	136.615,28	5	CANADA, CHINA, UNITED STATES
2020	IMPORTACIÓN	13	190.391,46	5	CANADA, UNITED STATES, CHILE
2019	EXPORTACIÓN	1	1.504,56	1	CHILE
	IMPORTACIÓN	13	317.549,18	5	CHILE, CANADA, UNITED STATES
2018	EXPORTACIÓN	1	164,64	1	UNITED STATES
	IMPORTACIÓN	25	497.059,83	5	UNITED STATES, CANADA, CHILE

Resumen por Meses

Actividad	Ejercicio	Mes	Número de Operaciones	Importe USD *	N° Países	3 países con mayor número de operaciones	
EXPORTACIÓN	2021	AGOSTO	1	0,00	1	CANADA	
		2019	ABRIL	1	1.504,56	1	CHILE
		2018	MAYO	1	164,64	1	UNITED STATES
IMPORTACIÓN	2021	AGOSTO	1	15.138,99	1	UNITED STATES	
		JULIO	1	2.091,00	1	CHINA	
		JUNIO	2	19.680,59	2	CHILE, UNITED STATES	
		MAYO	2	17.081,00	1	CHINA	
		ABRIL	4	54.991,41	3	CANADA, CHINA, FRANCE	
		MARZO	1	7.118,58	1	CANADA	
		FEBRERO	2	20.513,70	2	CANADA, UNITED STATES	
	2020	DICIEMBRE	3	23.345,64	3	CHILE, CHINA, UNITED STATES	
		NOVIEMBRE	2	61.235,99	2	CANADA, UNITED STATES	
		OCTUBRE	1	14.110,26	1	CANADA	
		SETIEMBRE	1	4.017,34	1	UNITED KINGDOM	
	2019	AGOSTO	3	55.662,42	2	CANADA, CHILE	
		MAYO	2	17.268,46	2	CANADA, UNITED STATES	
		MARZO	1	14.751,36	1	CANADA	
		AGOSTO	2	13.263,16	2	CANADA, UNITED STATES	
JULIO		2	5.378,07	1	CHILE		

		MARZO	2	22.651,99	2	CANADA, CHILE
		FEBRERO	3	68.349,15	3	UNITED STATES, CANADA, TAIWAN
		ENERO	4	207.906,81	3	CHILE, ITALY, UNITED STATES
	2018	DICIEMBRE	4	79.032,59	3	CANADA, UNITED STATES, CHILE
		NOVIEMBRE	3	7.177,32	3	CANADA, GERMANY, UNITED STATES
		OCTUBRE	1	36.156,25	1	UNITED STATES
		SETIEMBRE	5	50.975,45	3	UNITED STATES, CANADA, CHILE
		AGOSTO	1	8.560,97	1	UNITED STATES
		JULIO	1	57.360,37	1	UNITED STATES
		JUNIO	3	61.159,41	3	CANADA, CHILE, UNITED STATES
		MAYO	3	65.440,71	3	CANADA, INDIA, UNITED STATES
		ABRIL	1	4.797,48	1	UNITED STATES
		MARZO	2	64.099,57	1	UNITED STATES
		FEBRERO	1	62.299,73	1	UNITED STATES

PUBLICACIÓN DIARIO "EL PERUANO"

Reporte Otros Créditos

Institución	ENE 2022		FEB 2022		MAR 2022		ABR 2022		MAY 2022		JUN 2022	
	Monto *	Dias V.	Monto *	Dias V.	Monto *	Dias V.	Monto *	Dias V.	Monto *	Dias V.	Monto *	Dias V.

Institución	JUL 2021		AGO 2021		SET 2021		OCT 2021		NOV 2021		DIC 2021	
	Monto *	Dias V.	Monto *	Dias V.	Monto *	Dias V.	Monto *	Dias V.	Monto *	Dias V.	Monto *	Dias V.

Reporte Otros Créditos por entidades

Sin Información