



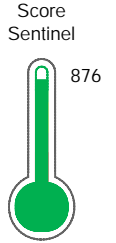
# Reporte de Deudas

El reporte contiene solo los títulos seleccionados

- Información General
- Consulta Rápida
- Principales Acreedores
- Detalle Variación
- Posición Histórica
- Gráficos
- Rep. Vencidos
- Rep. SBS/Microf.
- SBS/Microf. Entidades
- Rectificaciones SBS
- Avalados/Avalistas
- Hechos de Importancia
- Documentos CCL
- Detalle de Vencidos
- Comercio Exterior
- Otros Créditos
- Otros Créd. Entidades
- Otros Rep. Negativos

RUC 20336286922 - EATHISA PERU S.A.

Fecha Proceso	Tipo Doc.	N. Doc.	Nota	Deuda Total *	Var.	Actual	Previo	12m
21/02/2024	RUC	20336286922	0.000	1.827.841,07		<span style="color: green;">●</span>	<span style="color: green;">●</span>	<span style="color: green;">●</span>



Excelente Puntaje

**\* La persona consultada cuenta con los siguientes créditos e indicadores.**

- Línea de Crédito
- Reprogramados DU N 026-20

## Sentinel Sabio

Bancarizado: SI

### Recomendación de Sentinel Sabio

Evaluación Crediticia



**APROBAR**  
Producto Genérico

Detalle:

- Cumple con todas las reglas de evaluación

Cuota Estimada Mensual

S/ 84312,



### Score Sentinel

Nivel de Riesgo



Excelente Puntaje

Recomendación:

Estadísticamente, en este nivel de score, 3 de 100 empresas podrían caer en incumplimiento en los próximos 12 meses

## Información General

### Datos Principales

24/01/2024: Última actualización de información reportada por SUNAT

Razón Social:	EATHISA PERU S.A.		
Nombre Comercial:	EATHISA PERU		
Tipo de Contribuyente:	SOCIEDAD ANONIMA		
Estado de Contribuyente:	ACTIVO	Condición del Contribuyente:	HABIDO
Inicio de Actividades:	01/12/1996		
Tamaño contribuyente:	PRINCIPAL	Dependencia:	INTENDENCIA LIMA PRICO
Actividad Económica Principal	VTA. MAY. DE OTROS PRODUCTOS.		
Actividad Económica Secundaria 1	ACTIV.DE ARQUITECTURA E INGENI	Actividad Económica Secundaria 2	CONSTRUCCION EDIFICIOS COMPLE
Fecha Inscripción RRPP:	22/03/2010	Número de Partida Registral:	-
Folio:	-	Asiento:	-

Agente de retención

### Direcciones Registradas

Dirección	Fuente
JIRON VIRREY ABASCAL NRO 220 SAN ISIDRO - LIMA - LIMA	SUNAT - DOMICILIO FISCAL
MZA. G LTE. 16A LOT. CHILLON PUENTE PIEDRA - LIMA - LIMA	SUNAT - DEPOSITO

### Representantes Legales

Nro Documento	Nombre de Representante	Semáforos			Fecha desde que ocupa Cargo	Cargo
		Act	Pre	12m		
08207916	GUTIERREZ VARA NILDA OISA				07/12/2001	APODERADA
9300543	ELEXPE TUDELA AITOR				02/04/2001	GERENTE GENERAL

### Empresas Relacionadas a:

#### GUTIERREZ VARA NILDA OISA

Ruc	Razón Social	Semáforos			Fecha desde que ocupa Cargo	Cargo	Estado
		Act	Pre	12m			
20523669924	COMPAÑIA DE INVERSIONES ANTA S.A.				21/02/2011	APODERADO	ACTIVO

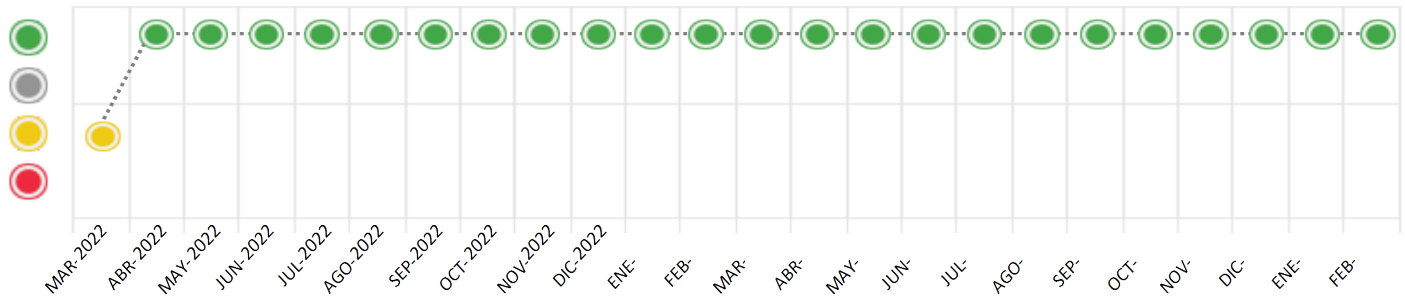
## Consulta Rápida

### Documento de identidad consultado

Fecha Proceso	Tipo Doc.	N. Doc.	Nombre o Raz. Social	Nota	Deuda Total *	Var.	Actual	Previo	12m
21/02/2024	RUC	20336286922	EATHISA PERU S.A.	0.000	1.827.841,07				

Montos expresados en unidades de soles\*

Semáforos de los últimos 24 meses



Semáforo	Descripción
	No registra información de deudas
	Mínimo Riesgo: Sin deudas vencidas
	Mediano Riesgo: Deudas con poco atraso*
	Alto Riesgo: Deudas con atraso significativo*

\*Semáforo deuda menor: Deuda vencida menor S/ 100 personas naturales o menor S/ 500 personas jurídicas

Verde: 0 <= Sem. < 0.001  
 Amarillo: 0.001 <= Sem. <= 2  
 Rojo: 2 < Sem. <= 6

Variación	Descripción
	Variación Negativa: La nueva información reportada ha incrementado tu riesgo crediticio
	Variación Positiva: La nueva información ha mejorado tu posición de riesgo
	Variación Porcentual Positiva: El monto total reportado por la SBS/Microfinanzas o número de instituciones financieras ha aumentado
	Variación Porcentual Negativa: El monto total reportado por la SBS/Microfinanzas o número de instituciones financieras ha disminuido
	Aproximadamente igual o igual

## Detalle de la deuda SBS/Microfinanzas

Entidad	Deuda Anterior			Deuda a FEB 2024			Rect. (1)	Disc.
	AGO 2023	NOV 2023	ENE 2024	Fecha Inf.	Calif. (2)	Monto *		
TOTAL	2.337.630,99	2.035.539,92	1.857.604,51	31/01/2024	NOR	1.827.841,07	0	21

(1) Ver detalle en el cuadro de Rectificaciones SBS

(2) NOR: Normal, CPP: Con Problemas Potenciales, DEF: Deficiente, DUD: Dudoso, PER: Pérdida, SCAL: Sin Calificación

## Detalle de la deuda de Otros Créditos

Entidad	Deuda Anterior			Deuda a FEB 2024			Disc.
	AGO 2023	NOV 2023	ENE 2024	Fecha Inf.	Calif. (2)	Monto	
TOTAL							

(2) NOR: Normal, CPP: Con Problemas Potenciales, DEF: Deficiente, DUD: Dudoso, PER: Pérdida, SCAL: Sin Calificación

## Detalle de vencidos

# Doc	Fuente - Acreedor	Monto *	Días Venc.

## Utilización de Líneas de Crédito

Instituciones	**	Línea Aprobada	Línea No Utilizada	Línea Utilizada	% L. Ut.
BCP	DES		380.400,00		
BCP	AVF		380.400,00		
BCP	CCR		190.200,00		
BCP	TOT		80.000,00		
TOTAL			1.031.000,00		0%

\*\* (DES): Descuentos, (AVF): Avaluos y Fianzas, (CCR): Cartas de Crédito, (TOT): Otras Tarjetas de Crédito

## Principales Acreedores

Montos expresados en unidades de soles\*

## Resumen de Deudas

Descripción de la Deuda	Monto *	Días
Deuda total SBS al 31/01/2024	1.827.841,07	
% Calificación normal	100.00	
Peor Calificación (2)	NOR	
Otros Créditos	0,00	****
Deuda vencida		
SBS/Microf.	587.682,80	21
Total deuda vencida	587.682,80	

## Detalle de deuda SBS/Microfinanzas

Institución SBS	Calif. (2)	Saldo *	% Ven.	Días Venc.	Rect.(1)
BCP	NOR	1.827.841,07	32.15	21	
Deuda Total SBS/MicroFinanzas		1.827.841,07	32.15		

## Detalle de Riesgos SBS/Microfinanzas

Concepto	Saldo *
Deuda Directa	1.827.841,07
Deuda Indirecta	0,00
Deuda Castigada	0,00
Deuda Total SBS/MicroFinanzas	1.827.841,07
Línea Tarj.Cred. No utilizada	80.000,00
Total Riesgo SBS/MicroFinanzas	1.907.841,07

## Detalle de deuda Otros Créditos

Empresa	Calif. (2)	Saldo *	% Ven.	Días Venc.	Disc.
Deuda Total Otros Créditos		0,00	32.15		

## Detalle de vencidos

# Doc	Fuente - Acreedor	Monto *	Días Venc.
-------	-------------------	---------	------------

## Detalle Variación

Montos expresados en unidades de soles\*

## Resumen de la variación

Descripción de la deuda	19/01/2024	21/02/2024	Variación
Score	0.000	0.000	0.000
Nro. Entidades SBS/Microf.	1	1	0
Riesgo Total SBS/Microf. *	1.857.604,51	1.827.841,07	
Deuda Directa	1.857.604,51	1.827.841,07	-29.763,44
Deuda Indirecta	0,00	0,00	0,00
Deuda Castigada	0,00	0,00	0,00

Variación del Riesgo Total SBS/Microf. *	Antes	21/02/2024	Variación
Último Mes	1.857.604,51	1.827.841,07	-29.763,44
Último Trimestre	2.035.539,92	1.827.841,07	-207.698,85
Último Semestre	2.337.630,99	1.827.841,07	-509.789,92
Último Año	2.945.577,54	1.827.841,07	-1.117.736,47

Calificación SBS/Microf.	19/01/2024	21/02/2024	Variación
% NOR (Normal)	100.00	100.00	0.00
% CPP (Con Problemas Potenciales)	0.00	0.00	0.00
% DEF (Deficiente)	0.00	0.00	0.00
% DUD (Dudoso)	0.00	0.00	0.00
% PER (Pérdida)	0.00	0.00	0.00

Deuda vencida *	19/01/2024	21/02/2024	Variación
SBS/Microf.	0,00	587.682,80	587.682,80
Total deuda vencida	0,00	587.682,80	587.682,80



Deuda por Otros Créditos *	19/01/2024	21/02/2024	Variación
Total deuda otros créditos	0,00	0,00	0,00

Detalle de la variación

Fuente - Acreedor *	19/01/2024	21/02/2024	Variación
SBS/Microf.			587.682,80
BANCO DE CREDITO DEL PERÚ	0,00	587.682,80	587.682,80

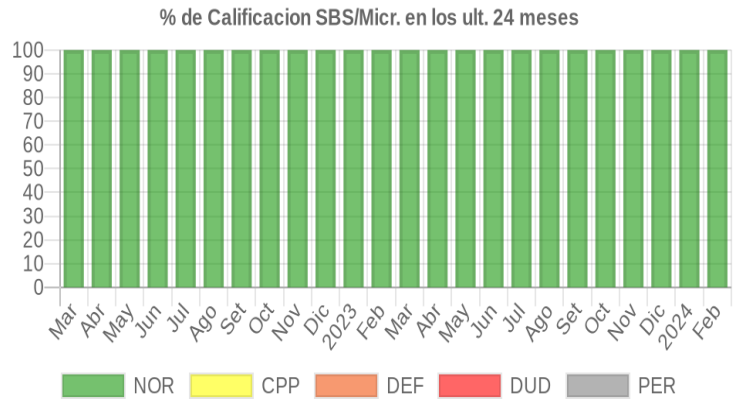
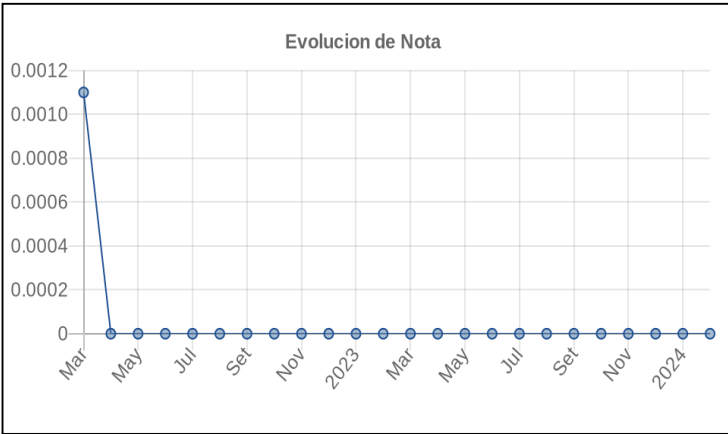
### Posición Histórica

Montos expresados en unidades de soles\*

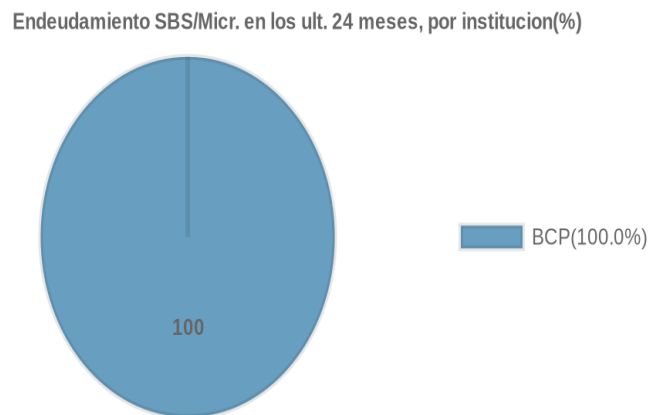
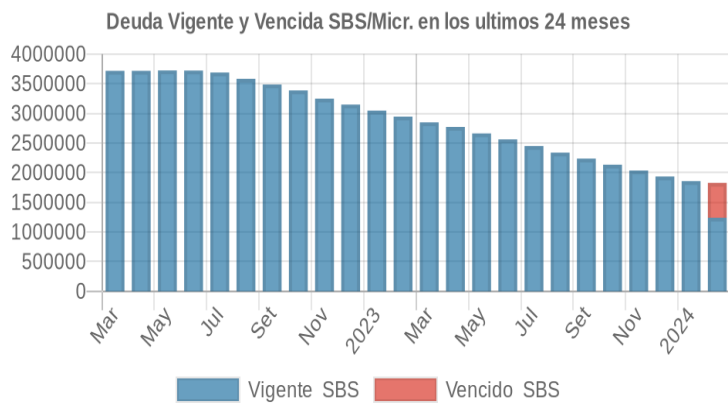
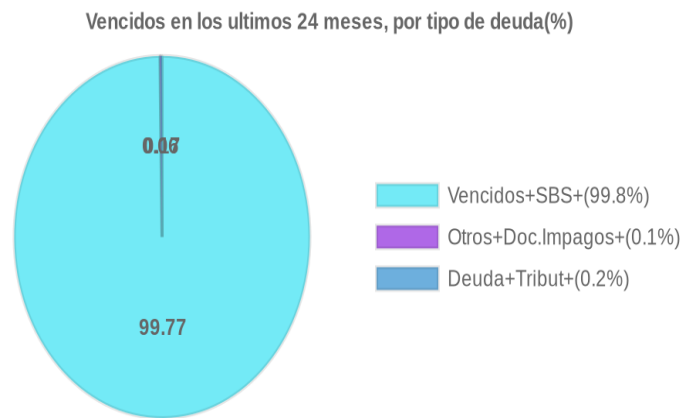
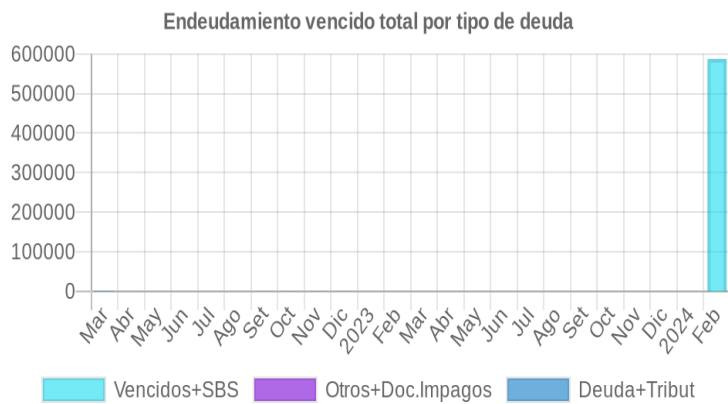
Fecha de Proceso	Sema. Actual	Sem. Riesgo	Var.	Superintendencia de Banca y Seguros (SBS/Microfinan.)				Otros Créditos	Otros Vencidos *				Clas. Cerr./Anu.		Otros Repor. Negati.	
				# Enti.	Deuda Total *	% Cali. normal	Peor Califi.(2)		Deuda Vencida *	Protestos	Docs. Impagos	Deuda Tributaria	Deuda Laboral	Cta. Cte.		Tar. Créd.
21/02/2024	●	0.000	☰	1	1.827.841,07	100.00	NOR	587.682,80	0,00	0,00	0,00	0,00	0,00	0	0	0
19/01/2024	●	0.000	☰	1	1.857.604,51	100.00	NOR	0,00	0,00	0,00	0,00	0,00	0,00	0	0	0
22/12/2023	●	0.000	☰	1	1.935.408,98	100.00	NOR	0,00	0,00	0,00	0,00	0,00	0,00	0	0	0
23/11/2023	●	0.000	☰	1	2.035.539,92	100.00	NOR	0,00	0,00	0,00	0,00	0,00	0,00	0	0	0
23/10/2023	●	0.000	☰	1	2.134.516,80	100.00	NOR	0,00	0,00	0,00	0,00	0,00	0,00	0	0	0
21/09/2023	●	0.000	☰	1	2.236.282,29	100.00	NOR	0,00	0,00	0,00	0,00	0,00	0,00	0	0	0
24/08/2023	●	0.000	☰	1	2.337.630,99	100.00	NOR	0,00	0,00	0,00	0,00	0,00	0,00	0	0	0
24/07/2023	●	0.000	☰	1	2.449.561,86	100.00	NOR	0,00	0,00	0,00	0,00	0,00	0,00	0	0	0
22/06/2023	●	0.000	☰	1	2.560.438,31	100.00	NOR	0,00	0,00	0,00	0,00	0,00	0,00	0	0	0
22/05/2023	●	0.000	☰	1	2.661.548,27	100.00	NOR	0,00	0,00	0,00	0,00	0,00	0,00	0	0	0
24/04/2023	●	0.000	☰	1	2.770.696,21	100.00	NOR	0,00	0,00	0,00	0,00	0,00	0,00	0	0	0
22/03/2023	●	0.000	☰	1	2.847.625,82	100.00	NOR	0,00	0,00	0,00	0,00	0,00	0,00	0	0	0
21/02/2023	●	0.000	☰	1	2.945.577,54	100.00	NOR	0,00	0,00	0,00	0,00	0,00	0,00	0	0	0
23/01/2023	●	0.000	☰	1	3.046.534,98	100.00	NOR	0,00	0,00	0,00	0,00	0,00	0,00	0	0	0
20/01/2023	●	0.000	☰	1	3.147.350,54	100.00	NOR	0,00	0,00	0,00	0,00	0,00	0,00	0	0	0
22/12/2022	●	0.000	☰	1	3.147.350,54	100.00	NOR	0,00	0,00	0,00	0,00	96,87	0,00	0,00	0	0
21/12/2022	●	0.000	☰	1	3.247.510,07	100.00	NOR	0,00	0,00	0,00	0,00	96,87	0,00	0,00	0	0
23/11/2022	●	0.000	☰	1	3.247.510,07	100.00	NOR	0,00	0,00	0,00	0,00	96,87	0,00	0,00	0	0
21/11/2022	●	0.000	☰	1	3.386.390,84	100.00	NOR	0,00	0,00	0,00	0,00	96,87	0,00	0,00	0	0
24/10/2022	●	0.000	☰	1	3.386.390,84	100.00	NOR	0,00	0,00	0,00	0,00	96,87	0,00	0,00	0	0
21/10/2022	●	0.000	☰	1	3.486.231,95	100.00	NOR	0,00	0,00	0,00	0,00	96,87	0,00	0,00	0	0
23/09/2022	●	0.000	☰	1	3.486.231,95	100.00	NOR	0,00	0,00	0,00	0,00	61,87	0,00	0,00	0	0
22/09/2022	●	0.000	☰	1	3.486.231,95	100.00	NOR	0,00	0,00	0,00	0,00	0,00	0,00	0,00	0	0
22/08/2022	●	0.000	☰	1	3.583.018,38	100.00	NOR	0,00	0,00	0,00	0,00	0,00	0,00	0,00	0	0
22/07/2022	●	0.000	☰	1	3.687.339,95	100.00	NOR	0,00	0,00	0,00	0,00	0,00	0,00	0,00	0	0
23/06/2022	●	0.000	☰	1	3.720.486,79	100.00	NOR	0,00	0,00	0,00	0,00	0,00	0,00	0,00	0	0
23/05/2022	●	0.000	☰	1	3.722.248,93	100.00	NOR	0,00	0,00	0,00	0,00	0,00	0,00	0,00	0	0
25/04/2022	●	0.000	☰	1	3.716.361,18	100.00	NOR	0,00	0,00	0,00	0,00	0,00	0,00	0,00	0	0
04/04/2022	●	0.000	▲	1	3.716.361,18	100.00	NOR	0,00	0,00	0,00	0,00	0,00	0,00	0,00	0	0
28/03/2022	●	0.001	☰	1	3.716.361,18	100.00	NOR	0,00	0,00	0,00	0,00	0,00	1.027,00	0,00	0	0
22/03/2022	●	0.001	☰	1	3.716.361,18	100.00	NOR	0,00	0,00	0,00	0,00	0,00	1.025,00	0,00	0	0
21/03/2022	●	0.001	▼	1	3.681.561,18	100.00	NOR	0,00	0,00	0,00	0,00	0,00	1.025,00	0,00	0	0

## Gráficos

Montos expresados en unidades de soles\*



NOR: Normal, CPP: Con Problemas Potenciales, DEF: Deficiente, DUD: Dudoso, PER: Pérdida, SCAL: Sin Calificación



## Reporte de Vencidos

Montos expresados en unidades de soles\*

Fuente - Acreedor	NOV 2023			DIC 2023			ENE 2024			FEB 2024		
	# Docs.	Monto *	Dias V.	# Docs.	Monto *	Dias V.	# Docs.	Monto *	Dias V.	# Docs.	Monto *	Dias V.

Montos expresados en unidades de soles\*

Fuente - Acreedor	JUL 2023			AGO 2023			SET 2023			OCT 2023		
	# Docs.	Monto *	Dias V.	# Docs.	Monto *	Dias V.	# Docs.	Monto *	Dias V.	# Docs.	Monto *	Dias V.

Montos expresados en unidades de soles\*

Fuente - Acreedor	MAR 2023			ABR 2023			MAY 2023			JUN 2023		
	# Docs.	Monto *	Dias V.	# Docs.	Monto *	Dias V.	# Docs.	Monto *	Dias V.	# Docs.	Monto *	Dias V.

## Reporte SBS/Microfinanzas

Montos expresados en unidades de soles\*

Última fecha reportada por la SBS : 31/01/2024

ULTIMOS 6 MESES		SET 2023 (SBS: AGO 2023)	OCT 2023 (SBS: SET 2023)	NOV 2023 (SBS: OCT 2023)	DIC 2023 (SBS: NOV 2023)	ENE 2024 (SBS: DIC 2023)	FEB 2024 (SBS: ENE 2024)
NOR (Normal)		100.00	100.00	100.00	100.00	100.00	100.00
% Porcentaje de	CPP (Con Problemas Pote.)	0.00	0.00	0.00	0.00	0.00	0.00
	DEF (Deficiente)	0.00	0.00	0.00	0.00	0.00	0.00
Calificación	DUD (Dudoso)	0.00	0.00	0.00	0.00	0.00	0.00
	PER (Pérdida)	0.00	0.00	0.00	0.00	0.00	0.00

Institución	SET 2023 (SBS: AGO 2023)		OCT 2023 (SBS: SET 2023)		NOV 2023 (SBS: OCT 2023)		DIC 2023 (SBS: NOV 2023)		ENE 2024 (SBS: DIC 2023)		FEB 2024 (SBS: ENE 2024)	
	Monto *	Dias V.	Monto *	Dias V.	Monto *	Dias V.	Monto *	Dias V.	Monto *	Dias V.	Monto *	Dias V.
BCP	2.236.282,29		2.134.516,80		2.035.539,92		1.935.408,98		1.857.604,51		1.827.841,07	21
TOTAL	2.236.282,29		2.134.516,80		2.035.539,92		1.935.408,98		1.857.604,51		1.827.841,07	21

Última fecha reportada por la SBS : 31/01/2024

Operación	SET 2023 (SBS: AGO 2023)		OCT 2023 (SBS: SET 2023)		NOV 2023 (SBS: OCT 2023)		DIC 2023 (SBS: NOV 2023)		ENE 2024 (SBS: DIC 2023)		FEB 2024 (SBS: ENE 2024)	
	Monto *	Dias V.	Monto *	Dias V.	Monto *	Dias V.	Monto *	Dias V.	Monto *	Dias V.	Monto *	Dias V.
RESUMEN												
- Total Deuda	2.236.282,29		2.134.516,80		2.035.539,92		1.935.408,98		1.857.604,51		1.827.841,07	21
- Total Vencido											587.682,80	
- % Vencido											32.15	
- Línea No Utilizada	1.190.391,97		1.219.444,44		1.228.125,91		1.195.471,21		1.162.926,05		1.221.200,00	
- Garantías	3.798.671,00		3.754.459,00		3.684.474,00		3.543.205,00		3.438.127,00		3.484.054,00	
CREDITOS DIRECTOS												
- CRÉDITOS VIGENTES	2.236.282,29		2.134.516,80		2.035.539,92		1.935.408,98		1.857.604,51		1.240.158,27	9
-- MedE: Cred. Rev. Línea Tarj. Crédito	316,90		316,90		3.274,08		5.318,28		29.763,44			
-- MedE: Préstamos	2.235.965,39		2.134.199,90		2.032.265,84		1.930.090,70		1.827.841,07		1.240.158,27	9
--- NoRevolventes	2.235.965,39		2.134.199,90		2.032.265,84		1.930.090,70		1.827.841,07		1.240.158,27	9
- CRÉDITOS VENCIDOS											587.682,80	21
-- MedE: Préstamos											587.682,80	21
---											587.682,80	21
LINEA NO UTIL. Y CRED. NO DESEMB.												
- LinCredDescuentos	369.500,00		379.300,00		383.800,00		373.600,00		370.900,00		380.400,00	
- LinCredAvalésFianzas	369.500,00		379.300,00		383.800,00		373.600,00		370.900,00		380.400,00	
- LinCredCartasCrédito	184.750,00		189.650,00		191.900,00		186.800,00		185.450,00		190.200,00	
- LinCredTarjetaCrédito	81.891,97		81.544,44		76.725,91		74.671,21		50.226,05		80.000,00	
- OtrasLinCred	184.750,00		189.650,00		191.900,00		186.800,00		185.450,00		190.200,00	
GARANTIAS												
- GARANTIAS RECIBIDAS	3.798.672,40		3.754.460,38		3.684.474,44		3.543.206,14		3.438.128,64		3.484.055,25	
-- 1eraHipotecasInmuebles	1.786.303,52		1.833.680,44									





-- Gov. Nacional Reprog. Reactiva Perú	2.012.368,85	1.920.779,91	1.829.039,26	1.737.081,63	1.645.056,96	1.645.056,96
-- OtrasGtiasNoPref	0,03	0,03	1.855.435,18	1.806.124,51	1.793.071,68	1.838.998,29
- PROGRAMA REACTIVA PERU	2.235.965,39	2.134.199,90	2.032.265,84	1.930.090,70	1.827.841,07	1.827.841,07

Montos expresados en unidades de soles\*

Última fecha reportada por la SBS : 31/01/2024

6 MESES ANTERIORES		MAR 2023 (SBS: FEB 2023)	ABR 2023 (SBS: MAR 2023)	MAY 2023 (SBS: ABR 2023)	JUN 2023 (SBS: MAY 2023)	JUL 2023 (SBS: JUN 2023)	AGO 2023 (SBS: JUL 2023)
% Porcentaje de Calificación	NOR (Normal)	100.00	100.00	100.00	100.00	100.00	100.00
	CPP (Con Problemas Pote.)	0.00	0.00	0.00	0.00	0.00	0.00
	DEF (Deficiente)	0.00	0.00	0.00	0.00	0.00	0.00
	DUD (Dudoso)	0.00	0.00	0.00	0.00	0.00	0.00
	PER (Pérdida)	0.00	0.00	0.00	0.00	0.00	0.00

Institución	MAR 2023 (SBS: FEB 2023)		ABR 2023 (SBS: MAR 2023)		MAY 2023 (SBS: ABR 2023)		JUN 2023 (SBS: MAY 2023)		JUL 2023 (SBS: JUN 2023)		AGO 2023 (SBS: JUL 2023)	
	Monto *	Dias V.	Monto *	Dias V.	Monto *	Dias V.	Monto *	Dias V.	Monto *	Dias V.	Monto *	Dias V.
BCP	2.847.625,82		2.770.696,21		2.661.548,27		2.560.438,31		2.449.561,86		2.337.630,99	
TOTAL	2.847.625,82		2.770.696,21		2.661.548,27		2.560.438,31		2.449.561,86		2.337.630,99	

Última fecha reportada por la SBS : 31/01/2024

Operación	MAR 2023 (SBS: FEB 2023)		ABR 2023 (SBS: MAR 2023)		MAY 2023 (SBS: ABR 2023)		JUN 2023 (SBS: MAY 2023)		JUL 2023 (SBS: JUN 2023)		AGO 2023 (SBS: JUL 2023)	
	Monto *	Dias V.	Monto *	Dias V.	Monto *	Dias V.	Monto *	Dias V.	Monto *	Dias V.	Monto *	Dias V.
RESUMEN												
- Total Deuda	2.847.625,82		2.770.696,21		2.661.548,27		2.560.438,31		2.449.561,86		2.337.630,99	
- Línea No Utilizada	1.218.706,49		1.181.072,35		1.190.101,30		1.179.114,08		1.158.165,42		1.165.041,88	
- Garantías	4.400.053,00		4.287.554,00		4.173.809,00		4.065.228,00		3.949.317,00		3.848.111,00	
CREDITOS DIRECTOS												
- CRÉDITOS VIGENTES	2.847.625,82		2.770.696,21		2.646.430,00		2.545.320,04		2.449.561,86		2.337.630,99	
-- MedE: Cred.Rev.LíneaTarj. Crédito	3.083,00		27.517,14		4.388,19		4.585,91		10.224,07			
-- MedE: Préstamos	2.844.542,82		2.743.179,07		2.642.041,81		2.540.734,13		2.439.337,79		2.337.630,99	
--- NoRevolventes	2.844.542,82		2.743.179,07		2.642.041,81		2.540.734,13		2.439.337,79		2.337.630,99	
CREDITOS INDIRECTOS												
- CartasFianzaOtorgadas					15.118,27		15.118,27					
LINEA NO UTIL. Y CRED. NO DESEMB.												
- LinCredDescuentos	380.600,00		376.200,00		371.500,00		367.900,00		362.800,00		360.800,00	
- LinCredAvalessFianzas	380.600,00		376.200,00		371.500,00		367.900,00		362.800,00		360.800,00	
- LinCredCartasCredito	190.300,00		188.100,00		185.750,00		183.950,00		181.400,00		180.400,00	
- LinCredTarjetaCredito	76.906,49		52.472,35		75.601,30		75.414,08		69.765,42		82.641,88	
- OtrasLinCred	190.300,00		188.100,00		185.750,00		183.950,00		181.400,00		180.400,00	
GARANTIAS												
- GARANTIAS RECIBIDAS	4.400.053,71		4.287.555,06		4.173.809,94		4.065.229,26		3.949.317,21		3.848.112,33	
-- 1eraHipotecasInmuebles	1.839.965,14		1.818.693,86		1.795.972,28		1.778.568,51		1.753.913,17		1.744.244,41	
-- Gov. Nacional Reprog. Reactiva Perú	2.560.088,54		2.468.861,17		2.377.837,63		2.286.660,72		2.195.404,01		2.103.867,89	
-- OtrasGtiasNoPref	0,03		0,03		0,03		0,03		0,03		0,03	
- PROGRAMA REACTIVA PERU	2.844.542,82		2.743.179,07		2.642.041,81		2.540.734,13		2.439.337,79		2.337.630,99	

## Reporte SBS/Microfinanzas por entidades

Reportado por : BCP

Última fecha reportada por la SBS : 31/01/2024

Operación	SET 2023 (SBS: AGO2023)		OCT 2023 (SBS: SET2023)		NOV 2023 (SBS: OCT2023)		DIC 2023 (SBS: NOV2023)		ENE 2024 (SBS: DIC2023)		FEB 2024 (SBS: ENE2024)	
	Monto *	Dias V.	Monto *	Dias V.	Monto *	Dias V.	Monto *	Dias V.	Monto *	Dias V.	Monto *	Dias V.
Calificación (2)	NOR		NOR		NOR		NOR		NOR		NOR	
RESUMEN												
- Total Deuda	2.236.282,29		2.134.516,80		2.035.539,92		1.935.408,98		1.857.604,51		1.827.841,07	21
- Total Vencido											587.682,80	
- % Vencido											32,15	
- Línea No Utilizada	1.190.391,97		1.219.444,44		1.228.125,91		1.195.471,21		1.162.926,05		1.221.200,00	
- Garantías	3.798.671,00		3.754.459,00		3.684.474,00		3.543.205,00		3.438.127,00		3.484.054,00	



CREDITOS DIRECTOS							
- CREDITOS VIGENTES	2.236.282,29	2.134.516,80	2.035.539,92	1.935.408,98	1.857.604,51	1.240.158,27	9
-- MedE: Cred.Rev.LineaTarj. Crédito	316,90	316,90	3.274,08	5.318,28	29.763,44		
-- MedE: Préstamos	2.235.965,39	2.134.199,90	2.032.265,84	1.930.090,70	1.827.841,07	1.240.158,27	9
--- NoRevolventes	2.235.965,39	2.134.199,90	2.032.265,84	1.930.090,70	1.827.841,07	1.240.158,27	9
- CRÉDITOS VENCIDOS						587.682,80	21
-- MedE: Préstamos						587.682,80	21
---						587.682,80	21
LINEA NO UTIL. Y CRED. NO DESEMB.							
- LinCredDescuentos	369.500,00	379.300,00	383.800,00	373.600,00	370.900,00	380.400,00	
- LinCredAvalessFianzas	369.500,00	379.300,00	383.800,00	373.600,00	370.900,00	380.400,00	
- LinCredCartasCrédito	184.750,00	189.650,00	191.900,00	186.800,00	185.450,00	190.200,00	
- LinCredTarjetaCrédito	81.891,97	81.544,44	76.725,91	74.671,21	50.226,05	80.000,00	
- OtrasLinCred	184.750,00	189.650,00	191.900,00	186.800,00	185.450,00	190.200,00	
GARANTIAS							
- GARANTIAS RECIBIDAS	3.798.672,40	3.754.460,38	3.684.474,44	3.543.206,14	3.438.128,64	3.484.055,25	
-- 1eraHipotecasInmuebles	1.786.303,52	1.833.680,44					
-- Gob. Nacional Reprog. Reactiva Perú	2.012.368,85	1.920.779,91	1.829.039,26	1.737.081,63	1.645.056,96	1.645.056,96	
-- OtrasGtiasNoPref	0,03	0,03	1.855.435,18	1.806.124,51	1.793.071,68	1.838.998,29	
- PROGRAMA REACTIVA PERU	2.235.965,39	2.134.199,90	2.032.265,84	1.930.090,70	1.827.841,07	1.827.841,07	

Última fecha reportada por la SBS : 31/01/2024

Operación	MAR 2023 (SBS: FEB2023)		ABR 2023 (SBS: MAR2023)		MAY 2023 (SBS: ABR2023)		JUN 2023 (SBS: MAY2023)		JUL 2023 (SBS: JUN2023)		AGO 2023 (SBS: JUL2023)	
	Monto *	Dias V.	Monto *	Dias V.	Monto *	Dias V.	Monto *	Dias V.	Monto *	Dias V.	Monto *	Dias V.
Calificación (2)	NOR		NOR		NOR		NOR		NOR		NOR	
RESUMEN												
- Total Deuda	2.847.625,82		2.770.696,21		2.661.548,27		2.560.438,31		2.449.561,86		2.337.630,99	
- Línea No Utilizada	1.218.706,49		1.181.072,35		1.190.101,30		1.179.114,08		1.158.165,42		1.165.041,88	
- Garantías	4.400.053,00		4.287.554,00		4.173.809,00		4.065.228,00		3.949.317,00		3.848.111,00	
CREDITOS DIRECTOS												
- CREDITOS VIGENTES	2.847.625,82		2.770.696,21		2.646.430,00		2.545.320,04		2.449.561,86		2.337.630,99	
-- MedE: Cred.Rev.LineaTarj. Crédito	3.083,00		27.517,14		4.388,19		4.585,91		10.224,07			
-- MedE: Préstamos	2.844.542,82		2.743.179,07		2.642.041,81		2.540.734,13		2.439.337,79		2.337.630,99	
--- NoRevolventes	2.844.542,82		2.743.179,07		2.642.041,81		2.540.734,13		2.439.337,79		2.337.630,99	
CREDITOS INDIRECTOS												
- CartasFianzaOtorgadas					15.118,27		15.118,27					
LINEA NO UTIL. Y CRED. NO DESEMB.												
- LinCredDescuentos	380.600,00		376.200,00		371.500,00		367.900,00		362.800,00		360.800,00	
- LinCredAvalessFianzas	380.600,00		376.200,00		371.500,00		367.900,00		362.800,00		360.800,00	
- LinCredCartasCrédito	190.300,00		188.100,00		185.750,00		183.950,00		181.400,00		180.400,00	
- LinCredTarjetaCrédito	76.906,49		52.472,35		75.601,30		75.414,08		69.765,42		82.641,88	
- OtrasLinCred	190.300,00		188.100,00		185.750,00		183.950,00		181.400,00		180.400,00	
GARANTIAS												
- GARANTIAS RECIBIDAS	4.400.053,71		4.287.555,06		4.173.809,94		4.065.229,26		3.949.317,21		3.848.112,33	
-- 1eraHipotecasInmuebles	1.839.965,14		1.818.693,86		1.795.972,28		1.778.568,51		1.753.913,17		1.744.244,41	
-- Gob. Nacional Reprog. Reactiva Perú	2.560.088,54		2.468.861,17		2.377.837,63		2.286.660,72		2.195.404,01		2.103.867,89	
-- OtrasGtiasNoPref	0,03		0,03		0,03		0,03		0,03		0,03	
- PROGRAMA REACTIVA PERU	2.844.542,82		2.743.179,07		2.642.041,81		2.540.734,13		2.439.337,79		2.337.630,99	

## Rectificaciones SBS

Entidad	Periodo SBS	Cuenta	Concepto Rectificación	Dice	Debe Decir
---------	-------------	--------	------------------------	------	------------

## Aval/Codeudor

Montos expresados en unidades de soles\*

Es Avalista de:

Información reportada por la SBS al 31/12/2023

Tipo Doc	Nro Documento	Nombre/Razón Social	Act	Pre	12m
----------	---------------	---------------------	-----	-----	-----

Montos expresados en unidades de soles\*

Quiénes lo Avalan:				Información reportada por la SBS al 31/12/2023		
Tipo Doc	Nro Documento	Nombre/Razón Social	Act	Pre	12m	

Montos expresados en unidades de soles\*

Es Avalista de:				Información Reportada por Entidades de Microfinanzas / Otros Créditos		
Tipo Doc	Nro Documento	Nombre/Razón Social	Act	Pre	12m	

Montos expresados en unidades de soles\*

Quiénes lo Avalan:				Información Reportada por Entidades de Microfinanzas / Otros Créditos		
Tipo Doc	Nro Documento	Nombre/Razón Social	Act	Pre	12m	

## Documentos Protestados como Deudor/Aceptante

Montos expresados en unidades\*

Reportado por la Cámara de Comercio de Lima (CCL)

Documentos Protestados sin Regularizar			
	# Doc	Monto (S/) *	Max Días Venc.
Total:	0	0,00	

Tipo de Cambio 3.804

Nro. Secuencia	Tip. **	Acreeedor/Girador	Tipo Doc.	Moneda	Monto *	Monto * (S/)	Boletín	F. Protesto	F. Venc	Días Venc.

\*\*PR: Protestos, CJ: Cobranza Judicial, MO: Moras, PP: Procesos Penales

Montos expresados en unidades\*

Reportado por la Cámara de Comercio de Lima (CCL)

Documentos Protestados Regularizados			
	# Doc	Monto (S/) *	
Total:	0	0,00	

Nro. Secuencia	Tip. **	Acreeedor/Girador	Tipo Doc.	Moneda	Monto *	Monto * (S/)	Boletín	F. Protesto	F. Venc.	F. Reg

\*\*PR: Protestos, CJ: Cobranza Judicial, MO: Moras, PP: Procesos Penales

## Documentos Protestados como Acreeedor/Girador

Montos expresados en unidades\*

Reportado por la Cámara de Comercio de Lima (CCL)

Documentos Protestados sin Regularizar			
	# Doc	Monto (S/) *	Max Días Venc.
Total:	12	2.685.438,82	1,874

Se muestran hasta los 10 primeros documentos ordenados por Fecha de Boletín de la CCL

Tipo de Cambio 3.804

Nro. Secuencia	Tip. **	Deudor/Aceptante	Tipo Doc.	Moneda	Monto *	Monto * (S/)	Boletín	F. Protesto	F. Venc	Días Venc.
82244		CONSORCIO PTAP CALANA	FAN	US\$	189.332,52	720.220,91	02/2023	03/02/2023	24/01/2023	393
82122		CONSORCIO PTAP CALANA	FAN	US\$	178.973,95	680.816,91	02/2023	01/02/2023	21/01/2023	396
62557		CONSORCIO AGUA SCM	FAN	US\$	83.620,36	318.091,85	05/2022	25/05/2022	15/05/2022	647
62547		CONSORCIO AGUA SCM	FAN	US\$	63.580,88	241.861,67	05/2022	25/05/2022	14/05/2022	648
60077		CONSORCIO AGUA SCM	FAN	US\$	148.404,81	564.531,90	04/2022	27/04/2022	16/04/2022	676
4000684747	PR	PROYECTO TECNOLOGIA Y MANTENIMIENTO SRL	LET	US\$	313,15	1.191,22	08/2020	10/08/2020	/ /	1,290

40000678040	PR	PROYECTO TECNOLOGIA Y MANTENIMIENTO SRL	LET	US\$	34.408,50	130.889,93	11/2019	14/11/2019	/ /	1,560
6308560	PR	EQUIPAMIENTOS HIDRAULICOS SAN ROQUE E.I.R.L.	LET	S/.	2.914,39	2.914,39	10/2019	17/10/2019	/ /	1,588
6224924	PR	EQUIPAMIENTOS HIDRAULICOS SAN ROQUE E.I.R.L.	LET	S/.	4.851,20	4.851,20	03/2019	25/03/2019	/ /	1,794
6208259	PR	EQUIPAMIENTOS HIDRAULICOS SAN ROQUE E.I.R.L.	LET	US\$	2.501,04	9.513,96	01/2019	04/01/2019	/ /	1,874

\*\*PR: Protestos, CJ: Cobranza Judicial, MO: Moras, PP: Procesos Penales

Montos expresados en unidades\*

Reportado por la Cámara de Comercio de Lima (CCL)

#### Documentos Protestados Regularizados

	# Doc	Monto (S/) *
Total:	0	0,00

Nro. Secuencia	Tip. ** Reg.	Deudor/Aceptante	Tipo Doc.	Moneda	Monto *	Monto * (S/)	Boletín	F. Protesto	F. Venc.	F. Reg
----------------	--------------	------------------	-----------	--------	---------	--------------	---------	-------------	----------	--------

\*\*PR: Protestos, CJ: Cobranza Judicial, MO: Moras, PP: Procesos Penales

#### Detalle de Vencidos

#### Comercio Exterior

Montos expresados en unidades de dólares

Muestra información reportada por la SUNAT desde el 07/02/2011

#### Resumen por Ejercicio

Ejercicio	Actividad	Número de Operaciones	Importe USD *	N° Países	3 países con mayor número de operaciones
2024	IMPORTACIÓN	2	62.066,06	2	CHINA, TURKEY
2023	IMPORTACIÓN	6	165.537,23	3	CHINA, UNITED KINGDOM, ITALY
2022	IMPORTACIÓN	13	1.096.070,70	5	GERMANY, CHINA, ITALY
2021	IMPORTACIÓN	12	472.818,54	9	ITALY, CHINA, GERMANY
2020	IMPORTACIÓN	5	218.629,48	3	ITALY, CHINA, TURKEY

#### Resumen por Meses

Actividad	Ejercicio	Mes	Número de Operaciones	Importe USD *	N° Países	3 países con mayor número de operaciones
IMPORTACIÓN	2024	ENERO	2	62.066,06	2	CHINA, TURKEY
		2023	DICIEMBRE	1	20.339,11	1
		SETIEMBRE	1	18.151,31	1	CHINA
		AGOSTO	1	4.448,62	1	UNITED KINGDOM
		JUNIO	1	65.576,33	1	CHINA
		MAYO	1	17.187,89	1	ITALY
		MARZO	1	39.833,97	1	CHINA
	2022	DICIEMBRE	2	73.561,07	2	CHINA, GERMANY
		OCTUBRE	1	16.611,21	1	CHINA
		SETIEMBRE	2	468.345,81	2	GERMANY, SPAIN
		AGOSTO	2	243.352,20	2	GERMANY, ITALY
		JUNIO	1	81.854,50	1	SPAIN
		ABRIL	1	33.873,75	1	ITALY
		MARZO	1	8.770,63	1	GERMANY
		FEBRERO	1	88.208,42	1	TURKEY
		ENERO	2	81.493,11	2	CHINA, ITALY
		2021	DICIEMBRE	2	135.501,65	2
	NOVIEMBRE		2	78.322,73	2	GERMANY, ITALY
	OCTUBRE		1	47.312,49	1	ITALY
	AGOSTO		1	5.674,10	2	ITALY, "KOREA, REPUBLIC OF"
JULIO	2		9.487,75	2	CHINA, ITALY	
MAYO	2		87.003,97	1	ITALY	
ABRIL	1		38.781,07	4	ALBANIA, MEXICO, THAILAND	



		FEBRERO	1	70.734,79	1	GERMANY
2020		DICIEMBRE	1	26.759,76	1	ITALY
		NOVIEMBR	1	7.255,23	1	TURKEY
		MAYO	1	162.320,76	1	ITALY
		ABRIL	1	17.794,80	1	ITALY
		MARZO	1	4.498,94	1	CHINA

PUBLICACIÓN DIARIO "EL PERUANO"

Reporte Otros Créditos

Institución	SET 2023		OCT 2023		NOV 2023		DIC 2023		ENE 2024		FEB 2024	
	Monto *	Dias V.	Monto *	Dias V.	Monto *	Dias V.	Monto *	Dias V.	Monto *	Dias V.	Monto *	Dias V.

Institución	MAR 2023		ABR 2023		MAY 2023		JUN 2023		JUL 2023		AGO 2023	
	Monto *	Dias V.	Monto *	Dias V.	Monto *	Dias V.	Monto *	Dias V.	Monto *	Dias V.	Monto *	Dias V.

Reporte Otros Créditos por entidades

Sin Información