



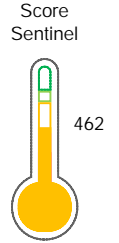
Reporte de Deudas

El reporte contiene solo los títulos seleccionados

- Información General
- Consulta Rápida
- Principales Acreedores
- Detalle Variación
- Posición Histórica
- Gráficos
- Rep. Vencidos
- Rep. SBS/Microf.
- SBS/Microf. Entidades
- Rectificaciones SBS
- Avalados/Avalistas
- Hechos de Importancia
- Documentos CCL
- Detalle de Vencidos
- Comercio Exterior
- Otros Créditos
- Otros Créd. Entidades
- Otros Rep. Negativos

RUC 20606542985 - CARGO PLUS DEL NORTE SOCIEDAD COMERCIAL DE RESPONSABILIDAD LIMITADA

Fecha Proceso	Tipo Doc.	N. Doc.	Nota	Deuda Total *	Var.	Actual	Previo	12m
15/08/2024	RUC	20606542985	0.000	18.376,73	▲	●	●	●



Puntaje Medio

* La persona consultada cuenta con los siguientes créditos e indicadores.

☰ Línea de Crédito

Sentinel Sabio

🏠 Bancarizado: SI

Recomendación de Sentinel Sabio

Evaluación Crediticia



OBSERVAR
Producto Genérico

Detalle:

- El promedio de deudas negativas (telcos y comercial) representa mas del 5% del promedio deuda en el SF en los últimos 3 meses

Cuota Estimada Mensual

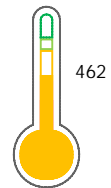
Según el cumplimiento de deudas reportadas

S/ 1810,



Score Experian

Puntaje Medio



Estadísticamente, en este nivel de score, 26 de 100 empresas podrian caer en incumplimiento en los próximos 12

Información General

Datos Principales

07/08/2024: Última actualización de información reportada por SUNAT

Razón Social:	CARGO PLUS DEL NORTE SOCIEDAD COMERCIAL DE RESPONSABILIDAD LIMITADA		
Nombre Comercial:	CARGO PLUS		
Tipo de Contribuyente:	SOC.COM.RESPONS. LTDA		
Estado de Contribuyente:	ACTIVO	Condición del Contribuyente:	HABIDO
Inicio de Actividades:	01/10/2020		
Tamaño contribuyente:	RESTO	Dependencia:	I.R.PIURA-MEPECO
Actividad Económica Principal	TRANSPORTE DE CARGA POR CARRETERA.		
Actividad Económica Secundaria 1	-	Actividad Económica Secundaria 2	-
Fecha Inscripción RRPP:	17/09/2020	Número de Partida Registral:	-
Folio:	-	Asiento:	-

Agente de retención

Direcciones Registradas

Dirección	Fuente
AVENIDA COUNTRY A NRO 6 INT 1 PIURA - PIURA - PIURA (COSTADO DE TRAGAMONEDAS)	SUNAT - DOMICILIO FISCAL

Representantes Legales

Nro Documento	Nombre de Representante	Act	Pre	12m	Fecha desde que ocupa Cargo	Cargo
43221649	SIERRA RUIZ GLORIA GUISELDA				15/09/2020	-

Empresas Relacionadas a:

SIERRA RUIZ GLORIA GUISELDA

Ruc	Razón Social	Semáforos			Fecha desde que ocupa Cargo	Cargo	Estado
		Act	Pre	12m			
20225058319	CROMO PLASTIC EIRL				28/08/2018	GERENTE	ACTIVO
20530312691	INVERSIONES Y NEGOCIOS SANTA ISABEL S.R.L.				13/10/2014	GERENTE	ACTIVO
20606042125	PROVIVIENDA CONSTRUCCIONES SOCIEDAD COMERCIAL DE RESPONSA				28/04/2021	SUB GERENTE	ACTIVO

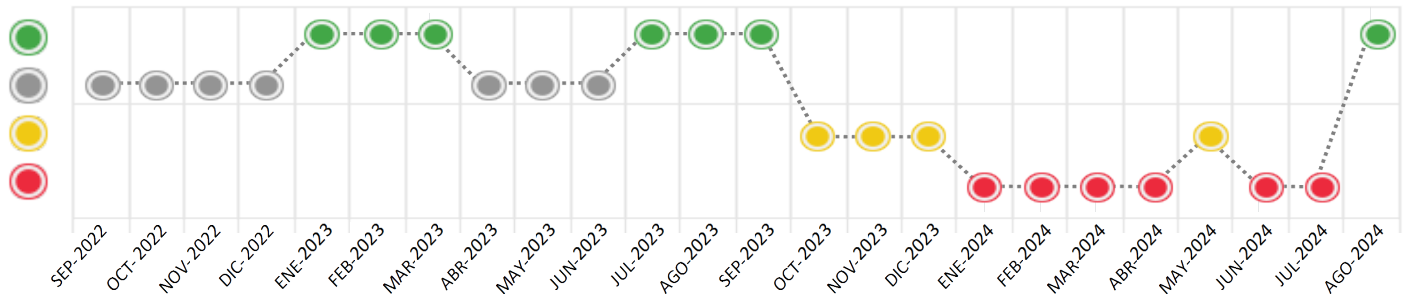
Consulta Rápida

Documento de identidad consultado

Fecha Proceso	Tipo Doc.	N. Doc.	Nombre o Raz. Social	Nota	Deuda Total *	Var.	Actual	Previo	12m
15/08/2024	RUC	20606542985	CARGO PLUS DEL NORTE SOCIEDAD COMERCIAL DE RESPONSA	0.000	18.376,73				

Montos expresados en unidades de soles*

Semáforos de los últimos 24 meses



Semáforo	Descripción
	No registra información de deudas
	Sin deudas vencidas
	Deudas con poco atraso*
	Deudas con atraso significativo*

*Semáforo deuda menor: Deuda vencida menor S/ 100 personas naturales o menor S/ 500 personas jurídicas

- Verde: 0 <= Sem. < 0.001
- Amarillo: 0.001 <= Sem. <= 2
- Rojo: 2 < Sem. <= 6

Variación	Descripción
	Variación Negativa: Retraso en los pagos
	Variación Positiva: Mejora en sus pagos
	Variación Porcentual Positiva: El monto total reportado por la SBS/Microfinanzas o número de instituciones financieras ha aumentado
	Variación Porcentual Negativa: El monto total reportado por la SBS/Microfinanzas o número de instituciones financieras ha disminuido
	Aproximadamente igual o igual

Detalle de la deuda SBS/Microfinanzas

Entidad	Deuda Anterior			Deuda a AGO 2024				Rect. (1)	Disc.
	FEB 2024	MAY 2024	JUL 2024	Fecha Inf.	Calif. (2)	Monto *	Días Venc.		
SERVICIOS FINANCIEROS TOTAL ED		17.858,69	18.376,73	30/06/2024	NOR	18.376,73			
TOTAL		17.858,69	18.376,73			18.376,73			

(1) Ver detalle en el cuadro de Rectificaciones SBS

(2) NOR: Normal, CPP: Con Problemas Potenciales, DEF: Deficiente, DUD: Dudoso, PER: Pérdida, SCAL: Sin Calificación

Detalle de la deuda de Otros Créditos

Entidad	Deuda Anterior			Deuda a AGO 2024				Disc.
	FEB 2024	MAY 2024	JUL 2024	Fecha Inf.	Calif. (2)	Monto	Días Venc.	
TOTAL								

(2) NOR: Normal, CPP: Con Problemas Potenciales, DEF: Deficiente, DUD: Dudoso, PER: Pérdida, SCAL: Sin Calificación

Detalle de vencidos

# Doc	Fuente - Acreedor	Monto *	Días Venc.

Utilización de Líneas de Crédito

Instituciones	**	Línea Aprobada	Línea No Utilizada	Línea Utilizada	% L. Ut.
SERVICIOS FINANCIEROS TOTAL E DES			11.376,77		
TOTAL			11.376,77		0%

**(DES): Descuentos

Principales Acreedores

Montos expresados en unidades de soles*

Resumen de Deudas

Descripción de la Deuda	Monto *	Días
Deuda total SBS al 30/06/2024	18.376,73	
% Calificación normal	100.00	
Peor Calificación (2)	NOR	
Otros Créditos	0,00	****

Detalle de deuda SBS/Microfinanzas

Institución SBS	Calif. (2)	Saldo *	% Ven.	Días Venc.	Rect.(1)
SERVICIOS FINANCIEROS	NOR	18.376,73	0.00		
TOTAL EDPYME					
Deuda Total SBS/MicroFinanzas		18.376,73	0		

Detalle de Riesgos SBS/Microfinanzas

Concepto	Saldo *
Deuda Directa	18.376,73
Deuda Indirecta	0,00
Deuda Castigada	0,00
Deuda Total SBS/MicroFinanzas	18.376,73
Línea Tarj.Cred. No utilizada	0,00
Total Riesgo SBS/MicroFinanzas	18.376,73

Detalle de deuda Otros Créditos

Empresa	Calif. (2)	Saldo *	% Ven.	Días Venc.	Disc.
Deuda Total Otros Créditos		0,00	0		

Detalle de vencidos

# Doc	Fuente - Acreedor	Monto *	Días Venc.
-------	-------------------	---------	------------

Detalle Variación

Montos expresados en unidades de soles*

Resumen de la variación

Descripción de la deuda	01/08/2024	15/08/2024	Variación
Score	2.628	0.000	-2.628
Nro. Entidades SBS/Microf.	1	1	0
Riesgo Total SBS/Microf. *	18.376,73	18.376,73	
Deuda Directa	18.376,73	18.376,73	0,00
Deuda Indirecta	0,00	0,00	0,00
Deuda Castigada	0,00	0,00	0,00

Variación del Riesgo Total SBS/Microf. *	Antes	15/08/2024	Variación
Último Mes	18.376,73	18.376,73	0,00
Último Trimestre	5.439,50	18.376,73	12.937,23
Último Semestre	0,00	18.376,73	18.376,73
Último Año	3.688,90	18.376,73	14.687,83

Calificación SBS/Microf.	01/08/2024	15/08/2024	Variación
% NOR (Normal)	100.00	100.00	0.00
% CPP (Con Problemas Potenciales)	0.00	0.00	0.00
% DEF (Deficiente)	0.00	0.00	0.00
% DUD (Dudoso)	0.00	0.00	0.00
% PER (Pérdida)	0.00	0.00	0.00

Deuda vencida *	01/08/2024	15/08/2024	Variación
Documentos Impagos	35.237,16	0,00	35.237,16
Total deuda vencida	35.237,16	0,00	35.237,16



Deuda por Otros Créditos *	01/08/2024	15/08/2024	Variación
Total deuda otros créditos	0,00	0,00	0,00

Detalle de la variación			
Fuente - Acreedor *	01/08/2024	15/08/2024	Variación
Documentos Impagos			35.237,16
NEUMATICOS CHICLAYO EIRL	35.237,16	0,00	-35.237,16

Posición Histórica

Montos expresados en unidades de soles*

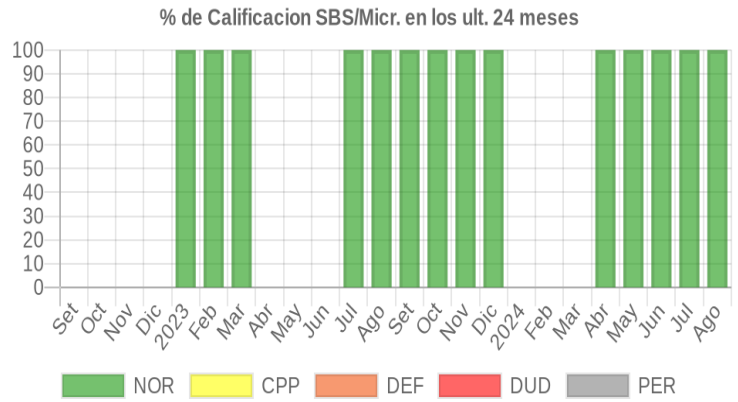
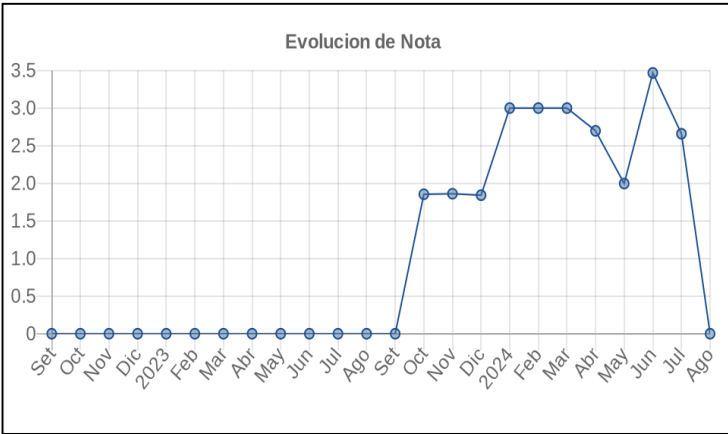
Fecha de Proceso	Sema. Actual	Sem. Riesgo	Var.	Superintendencia de Banca y Seguros (SBS/Microfinan.)					Otros Créditos	Otros Vencidos *				Clas. Cerr./Anu.		Otros Repor. Negati.	
				# Enti.	Deuda Total *	% Cali. normal	Peor Califi.(2)	Deuda Vencida *		Protestos	Docs. Impagos	Deuda Tributaria	Deuda Laboral	Cta. Cte.	Tar. Créd.		
15/08/2024	●	0.000	▲	1	18.376,73	100.00	NOR	0,00	0,00	0,00	0,00	0,00	0,00	0,00	0	0	0
01/08/2024	●	2.628	■	1	18.376,73	100.00	NOR	0,00	0,00	0,00	0,00	35.237,16	0,00	0,00	0	0	0
22/07/2024	●	2.658	▲	1	18.376,73	100.00	NOR	0,00	0,00	0,00	0,00	36.431,64	0,00	0,00	0	0	0
10/07/2024	●	3.480	■	1	5.439,50	100.00	NOR	0,00	0,00	0,00	0,00	36.431,64	0,00	0,00	0	0	0
09/07/2024	●	3.480	■	1	5.439,50	100.00	NOR	0,00	0,00	0,00	0,00	36.431,64	0,00	0,00	0	0	0
04/07/2024	●	3.480	■	1	5.439,50	100.00	NOR	0,00	0,00	0,00	0,00	36.431,64	0,00	0,00	0	0	0
02/07/2024	●	3.480	■	1	5.439,50	100.00	NOR	0,00	0,00	0,00	0,00	36.431,64	0,00	0,00	0	0	0
24/06/2024	●	3.467	■	1	5.439,50	100.00	NOR	0,00	0,00	0,00	0,00	35.436,24	0,00	0,00	0	0	0
21/06/2024	●	3.467	▼	1	5.439,50	100.00	NOR	0,00	0,00	0,00	0,00	35.436,24	0,00	0,00	0	0	0
20/06/2024	●	2.659	■	1	17.858,69	100.00	NOR	0,00	0,00	0,00	0,00	35.436,24	0,00	0,00	0	0	0
06/06/2024	●	2.659	■	1	17.858,69	100.00	NOR	0,00	0,00	0,00	0,00	35.436,24	0,00	0,00	0	0	0
04/06/2024	●	2.659	■	1	17.858,69	100.00	NOR	0,00	0,00	0,00	0,00	35.436,24	0,00	0,00	0	0	0
03/06/2024	●	2.659	▼	1	17.858,69	100.00	NOR	0,00	0,00	0,00	0,00	35.436,24	0,00	0,00	0	0	0
29/05/2024	●	1.996	■	1	17.858,69	100.00	NOR	0,00	0,00	0,00	0,00	35.521,56	0,00	0,00	0	0	0
22/05/2024	●	1.996	■	1	17.858,69	100.00	NOR	0,00	0,00	0,00	0,00	35.521,56	0,00	0,00	0	0	0
20/05/2024	●	1.996	▲	1	17.858,69	100.00	NOR	0,00	0,00	0,00	0,00	35.521,56	0,00	0,00	0	0	0
02/05/2024	●	2.699	■	1	3.955,99	100.00	NOR	0,00	0,00	0,00	0,00	35.521,56	0,00	0,00	0	0	0
22/04/2024	●	2.697	■	1	3.955,99	100.00	NOR	0,00	0,00	0,00	0,00	35.246,64	0,00	0,00	0	0	0
18/04/2024	●	3.000	■	0	0,00	0,00		0,00	0,00	0,00	0,00	35.246,64	0,00	0,00	0	0	0
12/04/2024	●	3.000	■	0	0,00	0,00		0,00	0,00	0,00	0,00	35.246,64	0,00	0,00	0	0	0
11/04/2024	●	3.000	■	0	0,00	0,00		0,00	0,00	0,00	0,00	35.246,64	0,00	0,00	0	0	0
04/04/2024	●	3.000	■	0	0,00	0,00		0,00	0,00	0,00	0,00	35.246,64	0,00	0,00	0	0	0
02/04/2024	●	3.000	■	0	0,00	0,00		0,00	0,00	0,00	0,00	35.246,64	0,00	0,00	0	0	0
01/04/2024	●	3.000	■	0	0,00	0,00		0,00	0,00	0,00	0,00	35.246,64	0,00	0,00	0	0	0
22/03/2024	●	3.000	■	0	0,00	0,00		0,00	0,00	0,00	0,00	35.834,40	0,00	0,00	0	0	0
19/03/2024	●	3.000	■	0	0,00	0,00		0,00	0,00	0,00	0,00	35.834,40	0,00	0,00	0	0	0
18/03/2024	●	3.000	■	0	0,00	0,00		0,00	0,00	0,00	0,00	35.834,40	0,00	0,00	0	0	0
12/03/2024	●	3.000	■	0	0,00	0,00		0,00	0,00	0,00	0,00	35.834,40	0,00	0,00	0	0	0
01/03/2024	●	3.000	■	0	0,00	0,00		0,00	0,00	0,00	0,00	35.834,40	0,00	0,00	0	0	0
23/02/2024	●	3.000	■	0	0,00	0,00		0,00	0,00	0,00	0,00	36.061,92	0,00	0,00	0	0	0
09/02/2024	●	3.000	■	0	0,00	0,00		0,00	0,00	0,00	0,00	36.061,92	0,00	0,00	0	0	0
05/02/2024	●	3.000	■	0	0,00	0,00		0,00	0,00	0,00	0,00	36.061,92	0,00	0,00	0	0	0
01/02/2024	●	3.000	■	0	0,00	0,00		0,00	0,00	0,00	0,00	36.061,92	0,00	0,00	0	0	0
19/01/2024	●	3.000	▼	0	0,00	0,00		0,00	0,00	0,00	0,00	35.161,32	0,00	0,00	0	0	0
16/01/2024	●	1.836	■	1	22.269,29	100.00	NOR	0,00	0,00	0,00	0,00	35.161,32	0,00	0,00	0	0	0
03/01/2024	●	1.836	■	1	22.269,29	100.00	NOR	0,00	0,00	0,00	0,00	35.161,32	0,00	0,00	0	0	0
22/12/2023	●	1.841	■	1	22.269,29	100.00	NOR	0,00	0,00	0,00	0,00	35.417,28	0,00	0,00	0	0	0
19/12/2023	●	1.841	■	1	22.269,31	100.00	NOR	0,00	0,00	0,00	0,00	35.417,28	0,00	0,00	0	0	0
12/12/2023	●	1.846	■	1	22.269,31	100.00	NOR	0,00	0,00	0,00	0,00	35.672,05	0,00	0,00	0	0	0
05/12/2023	●	1.846	■	1	22.269,31	100.00	NOR	0,00	0,00	0,00	0,00	35.672,05	0,00	0,00	0	0	0
01/12/2023	●	1.841	■	1	22.269,31	100.00	NOR	0,00	0,00	0,00	0,00	35.417,28	0,00	0,00	0	0	0
24/11/2023	●	1.860	■	1	22.269,31	100.00	NOR	0,00	0,00	0,00	0,00	36.384,24	0,00	0,00	0	0	0
23/11/2023	●	1.860	■	1	22.269,31	100.00	NOR	0,00	0,00	0,00	0,00	36.384,24	0,00	0,00	0	0	0
02/11/2023	●	1.860	■	1	22.269,28	100.00	NOR	0,00	0,00	0,00	0,00	36.384,24	0,00	0,00	0	0	0
30/10/2023	●	1.853	■	1	22.269,28	100.00	NOR	0,00	0,00	0,00	0,00	36.024,00	0,00	0,00	0	0	0
23/10/2023	●	1.853	▲	1	22.269,28	100.00	NOR	0,00	0,00	0,00	0,00	36.024,00	0,00	0,00	0	0	0
16/10/2023	●	2.721	■	1	3.688,90	100.00	NOR	0,00	0,00	0,00	0,00	36.024,00	0,00	0,00	0	0	0
13/10/2023	●	2.721	■	1	3.688,90	100.00	NOR	0,00	0,00	0,00	0,00	36.024,00	0,00	0,00	0	0	0
12/10/2023	●	2.721	▼	1	3.688,90	100.00	NOR	0,00	0,00	0,00	0,00	36.024,00	0,00	0,00	0	0	0
03/10/2023	●	0.000	■	1	3.688,90	100.00	NOR	0,00	0,00	0,00	0,00	0,00	0,00	0,00	0	0	0



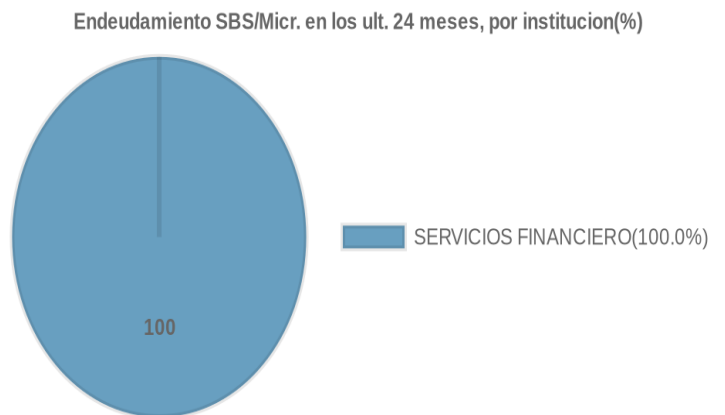
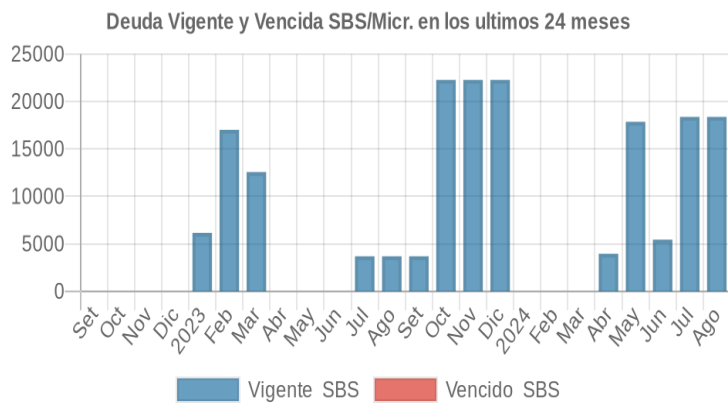
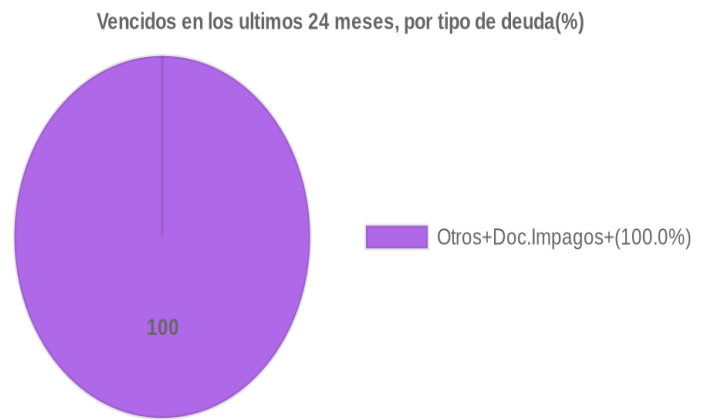
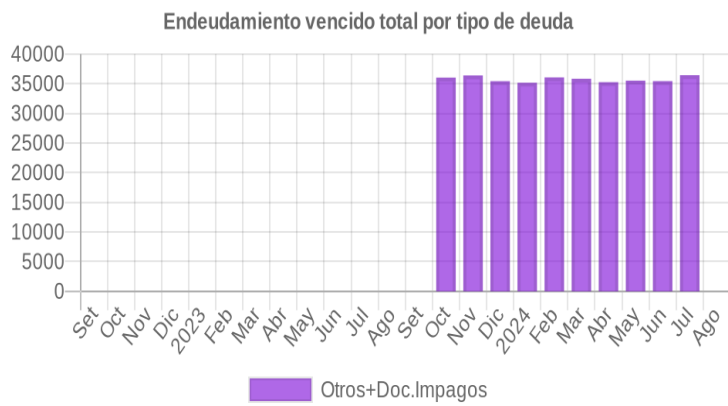
21/09/2023	●	0.000	📊	1	3.688,90	100.00	NOR	0,00	0,00	0,00	0,00	0,00	0,00	0	0	0
19/09/2023	●	0.000	📊	1	3.688,93	100.00	NOR	0,00	0,00	0,00	0,00	0,00	0,00	0	0	0
01/09/2023	●	0.000	📊	1	3.688,93	100.00	NOR	0,00	0,00	0,00	0,00	0,00	0,00	0	0	0
24/08/2023	●	0.000	📊	1	3.688,93	100.00	NOR	0,00	0,00	0,00	0,00	0,00	0,00	0	0	0
09/08/2023	●	0.000	📊	1	3.688,91	100.00	NOR	0,00	0,00	0,00	0,00	0,00	0,00	0	0	0
01/08/2023	●	0.000	📊	1	3.688,91	100.00	NOR	0,00	0,00	0,00	0,00	0,00	0,00	0	0	0
24/07/2023	●	0.000	▲	1	3.688,91	100.00	NOR	0,00	0,00	0,00	0,00	0,00	0,00	0	0	0
03/07/2023	●	0.000	📊	1	0,00	0.00		0,00	0,00	0,00	0,00	0,00	0,00	0	0	0
22/06/2023	●	0.000	📊	1	0,00	0.00		0,00	0,00	0,00	0,00	0,00	0,00	0	0	0
16/06/2023	●	0.000	📊	1	0,00	0.00		0,00	0,00	0,00	0,00	0,00	0,00	0	0	0
01/06/2023	●	0.000	📊	1	0,00	0.00		0,00	0,00	0,00	0,00	0,00	0,00	0	0	0
22/05/2023	●	0.000	📊	1	0,00	0.00		0,00	0,00	0,00	0,00	0,00	0,00	0	0	0
03/05/2023	●	0.000	📊	1	0,00	0.00		0,00	0,00	0,00	0,00	0,00	0,00	0	0	0
24/04/2023	●	0.000	📊	1	0,00	0.00		0,00	0,00	0,00	0,00	0,00	0,00	0	0	0
03/04/2023	●	0.000	📊	1	12.563,79	100.00	NOR	0,00	0,00	0,00	0,00	0,00	0,00	0	0	0
28/03/2023	●	0.000	📊	1	12.563,79	100.00	NOR	0,00	0,00	0,00	0,00	0,00	0,00	0	0	0
22/03/2023	●	0.000	📊	1	12.563,79	100.00	NOR	0,00	0,00	0,00	0,00	0,00	0,00	0	0	0
21/02/2023	●	0.000	📊	1	17.016,40	100.00	NOR	0,00	0,00	0,00	0,00	0,00	0,00	0	0	0
23/01/2023	●	0.000	▲	1	6.161,86	100.00	NOR	0,00	0,00	0,00	0,00	0,00	0,00	0	0	0
31/12/2022	●	0.000	📊	0	0,00	0.00		0,00	0,00	0,00	0,00	0,00	0,00	0	0	0
07/11/2022	●	0.000	📊	0	0,00	0.00		0,00	0,00	0,00	0,00	0,00	0,00	0	0	0
02/11/2022	●	0.000	📊	0	0,00	0.00		0,00	0,00	0,00	0,00	0,00	0,00	0	0	0
03/10/2022	●	0.000	📊	0	0,00	0.00		0,00	0,00	0,00	0,00	0,00	0,00	0	0	0
23/09/2022	●	0.000	📊	0	0,00	0.00		0,00	0,00	0,00	0,00	0,00	0,00	0	0	0
12/09/2022	●	0.000	📊	0	0,00	0.00		0,00	0,00	0,00	0,00	0,00	0,00	0	0	0
01/09/2022	●	0.000	📊	0	0,00	0.00		0,00	0,00	0,00	0,00	0,00	0,00	0	0	0

Gráficos

Montos expresados en unidades de soles*



NOR: Normal, CPP: Con Problemas Potenciales, DEF: Deficiente, DUD: Dudoso, PER: Pérdida, SCAL: Sin Calificación



Reporte de Vencidos

Montos expresados en unidades de soles*

Fuente - Acreedor	MAY 2024			JUN 2024			JUL 2024			AGO 2024		
	# Docs.	Monto *	Dias V.	# Docs.	Monto *	Dias V.	# Docs.	Monto *	Dias V.	# Docs.	Monto *	Dias V.
Documentos Impagos												
NEUMATICOS CHICLAYO EIRL	4	35.521,56	365	4	35.436,24	395	4	36.431,64	42		0,00	0
FACTOTAL PERU S.A.		0,00			0,00			0,00			0,00	
Total	4	35.521,56	365	4	35.436,24	395	4	36.431,64	42	0		

Montos expresados en unidades de soles*

Fuente - Acreedor	ENE 2024			FEB 2024			MAR 2024			ABR 2024		
	# Docs.	Monto *	Dias V.	# Docs.	Monto *	Dias V.	# Docs.	Monto *	Dias V.	# Docs.	Monto *	Dias V.
Documentos Impagos												
NEUMATICOS CHICLAYO EIRL	4	35.161,32	244	4	36.061,92	273	4	35.834,40	30	4	35.246,64	33
FACTOTAL PERU S.A.		0,00			0,00			0,00			0,00	
Total	4	35.161,32	244	4	36.061,92	273	4	35.834,40	30	4	35.246,64	33

Montos expresados en unidades de soles*

Fuente - Acreedor	SET 2023			OCT 2023			NOV 2023			DIC 2023		
	# Docs.	Monto *	Dias V.	# Docs.	Monto *	Dias V.	# Docs.	Monto *	Dias V.	# Docs.	Monto *	Dias V.
Documentos Impagos												
NEUMATICOS CHICLAYO EIRL		0,00		4	36.024,00	152	4	36.384,24	18	4	35.417,28	21
FACTOTAL PERU S.A.		0,00			0,00			0,00			0,00	0
Total	0			4	36.024,00	152	4	36.384,24	18	4	35.417,28	21

Reporte SBS/Microfinanzas

Montos expresados en unidades de soles*

Última fecha reportada por la SBS : 30/06/2024

ÚLTIMOS 6 MESES	MAR 2024	ABR 2024	MAY 2024	JUN 2024	JUL 2024	AGO 2024
	(SBS: FEB 2024)	(SBS: MAR 2024)	(SBS: ABR 2024)	(SBS: MAY 2024)	(SBS: JUN 2024)	(SBS: JUN2024)
NOR (Normal)	0.00	100.00	100.00	100.00	100.00	100.00
% Porcentaje CPP (Con Problemas Pote.)	0.00	0.00	0.00	0.00	0.00	0.00
de DEF (Deficiente)	0.00	0.00	0.00	0.00	0.00	0.00
Calificación DUD (Dudoso)	0.00	0.00	0.00	0.00	0.00	0.00
PER (Pérdida)	0.00	0.00	0.00	0.00	0.00	0.00

Institución	MAR 2024		ABR 2024		MAY 2024		JUN 2024		JUL 2024		AGO 2024	
	(SBS: FEB 2024)	(SBS: MAR 2024)	(SBS: MAR 2024)	(SBS: ABR 2024)	(SBS: ABR 2024)	(SBS: MAY 2024)	(SBS: MAY 2024)	(SBS: JUN 2024)	(SBS: JUN 2024)	(SBS: JUN2024)	(SBS: JUN2024)	
	Monto *	Dias V.	Monto *	Dias V.	Monto *	Dias V.	Monto *	Dias V.	Monto *	Dias V.	Monto *	Dias V.
SERVICIOS FINANCIEROS TOTAL EDP			3.955,99		17.858,69		5.439,50		18.376,73		18.376,73	
TOTAL	0,00		3.955,99		17.858,69		5.439,50		18.376,73		18.376,73	

Última fecha reportada por la SBS : 30/06/2024

Operación	MAR 2024		ABR 2024		MAY 2024		JUN 2024		JUL 2024		AGO 2024	
	(SBS: FEB 2024)	(SBS: MAR 2024)	(SBS: MAR 2024)	(SBS: ABR 2024)	(SBS: ABR 2024)	(SBS: MAY 2024)	(SBS: MAY 2024)	(SBS: JUN 2024)	(SBS: JUN 2024)	(SBS: JUN2024)	(SBS: JUN2024)	
	Monto *	Dias V.	Monto *	Dias V.	Monto *	Dias V.	Monto *	Dias V.	Monto *	Dias V.	Monto *	Dias V.
RESUMEN												
- Total Deuda			3.955,99		17.858,69		5.439,50		18.376,73		18.376,73	
- Línea No Utilizada			26.000,01		11.913,51		24.500,01		11.376,77		11.376,77	
- Otros					65,61				52,32		52,32	
CREDITOS DIRECTOS												
- CRÉDITOS VIGENTES			3.955,99		17.858,69		5.439,50		18.376,73		18.376,73	
-- Mype: Descuentos					17.858,69		5.439,50		18.376,73		18.376,73	
--- Otros					17.858,69		5.439,50		18.376,73		18.376,73	
-- Pyme: Descuentos			3.955,99									
--- Otros			3.955,99									
LINEA NO UTIL. Y CRED. NO DESEMB.												



- LinCredDescuentos		26.000,01	11.913,51	24.500,01	11.376,77	11.376,77
OTROS						
- Rend. dev de Créditos Vig.			65,61		52,32	52,32

Montos expresados en unidades de soles*

Última fecha reportada por la SBS : 30/06/2024

6 MESES ANTERIORES		SET 2023 (SBS: AGO 2023)	OCT 2023 (SBS: SET 2023)	NOV 2023 (SBS: OCT 2023)	DIC 2023 (SBS: NOV 2023)	ENE 2024 (SBS: DIC 2023)	FEB 2024 (SBS: ENE 2024)
% Porcentaje de Calificación	NOR (Normal)	100,00	100,00	100,00	100,00	0,00	0,00
	CPP (Con Problemas Pote.)	0,00	0,00	0,00	0,00	0,00	0,00
	DEF (Deficiente)	0,00	0,00	0,00	0,00	0,00	0,00
	DUD (Dudoso)	0,00	0,00	0,00	0,00	0,00	0,00
	PER (Pérdida)	0,00	0,00	0,00	0,00	0,00	0,00

Institución	SET 2023 (SBS: AGO 2023)		OCT 2023 (SBS: SET 2023)		NOV 2023 (SBS: OCT 2023)		DIC 2023 (SBS: NOV 2023)		ENE 2024 (SBS: DIC 2023)		FEB 2024 (SBS: ENE 2024)	
	Monto *	Dias V.	Monto *	Dias V.	Monto *	Dias V.	Monto *	Dias V.	Monto *	Dias V.	Monto *	Dias V.
SERVICIOS FINANCIEROS TOTAL EDP	3.688,90		22.269,28		22.269,31		22.269,29					
TOTAL	3.688,90		22.269,28		22.269,31		22.269,29		0,00		0,00	

Última fecha reportada por la SBS : 30/06/2024

Operación	SET 2023 (SBS: AGO 2023)		OCT 2023 (SBS: SET 2023)		NOV 2023 (SBS: OCT 2023)		DIC 2023 (SBS: NOV 2023)		ENE 2024 (SBS: DIC 2023)		FEB 2024 (SBS: ENE 2024)	
	Monto *	Dias V.	Monto *	Dias V.	Monto *	Dias V.	Monto *	Dias V.	Monto *	Dias V.	Monto *	Dias V.
RESUMEN												
- Total Deuda	3.688,90		22.269,28		22.269,31		22.269,29					
- Línea No Utilizada	16.008,40		6.179,93		6.179,95		6.179,94					
- Otros	226,80		397,92		939,50		1.463,61					
CREDITOS DIRECTOS												
- CRÉDITOS VIGENTES	3.688,90		22.269,28		22.269,31		22.269,29					
-- Mype: Descuentos	3.688,90		22.269,28		22.269,31		22.269,29					
--- Otros	3.688,90		22.269,28		22.269,31		22.269,29					
LÍNEA NO UTIL. Y CRED. NO DESEMB.												
- LinCredDescuentos	16.008,40		6.179,93		6.179,95		6.179,94					
OTROS												
- Rend. dev de Créditos Vig.	226,80		397,92		939,50		1.463,61					

Reporte SBS/Microfinanzas por entidades

Reportado por : SERVICIOS FINANCIEROS TOTAL EDPYME

Última fecha reportada por la SBS : 30/06/2024

Operación	MAR 2024 (SBS: FEB2024)		ABR 2024 (SBS: MAR2024)		MAY 2024 (SBS: ABR2024)		JUN 2024 (SBS: MAY2024)		JUL 2024 (SBS: JUN2024)		AGO 2024 (SBS: JUN2024)	
	Monto *	Dias V.	Monto *	Dias V.	Monto *	Dias V.	Monto *	Dias V.	Monto *	Dias V.	Monto *	Dias V.
Calificación (2)			NOR		NOR		NOR		NOR		NOR	
RESUMEN												
- Total Deuda			3.955,99		17.858,69		5.439,50		18.376,73		18.376,73	
- Línea No Utilizada			26.000,01		11.913,51		24.500,01		11.376,77		11.376,77	
- Otros					65,61				52,32		52,32	
CREDITOS DIRECTOS												
- CRÉDITOS VIGENTES			3.955,99		17.858,69		5.439,50		18.376,73		18.376,73	
-- Mype: Descuentos					17.858,69		5.439,50		18.376,73		18.376,73	
--- Otros					17.858,69		5.439,50		18.376,73		18.376,73	
-- Pyme: Descuentos			3.955,99									
--- Otros			3.955,99									
LÍNEA NO UTIL. Y CRED. NO DESEMB.												
- LinCredDescuentos			26.000,01		11.913,51		24.500,01		11.376,77		11.376,77	
OTROS												
- Rend. dev de Créditos Vig.					65,61				52,32		52,32	



Última fecha reportada por la SBS : 30/06/2024

Operación	SET 2023 (SBS: AGO2023)		OCT 2023 (SBS: SET2023)		NOV 2023 (SBS: OCT2023)		DIC 2023 (SBS: NOV2023)		ENE 2024 (SBS: DIC2023)		FEB 2024 (SBS: ENE2024)	
	Monto *	Días V.	Monto *	Días V.	Monto *	Días V.	Monto *	Días V.	Monto *	Días V.	Monto *	Días V.
Calificación (2)	NOR		NOR		NOR		NOR					
RESUMEN												
- Total Deuda	3.688,90		22.269,28		22.269,31		22.269,29					
- Línea No Utilizada	16.008,40		6.179,93		6.179,95		6.179,94					
- Otros	226,80		397,92		939,50		1.463,61					
CREDITOS DIRECTOS												
- CRÉDITOS VIGENTES	3.688,90		22.269,28		22.269,31		22.269,29					
-- Mype: Descuentos	3.688,90		22.269,28		22.269,31		22.269,29					
--- Otros	3.688,90		22.269,28		22.269,31		22.269,29					
LINEA NO UTIL. Y CRED. NO DESEMB.												
- LinCredDescuentos	16.008,40		6.179,93		6.179,95		6.179,94					
OTROS												
- Rend. dev de Créditos Vig.	226,80		397,92		939,50		1.463,61					

Rectificaciones SBS

Entidad	Periodo SBS	Cuenta	Concepto Rectificación	Dice	Debe Decir
SERVICIOS FINANCIEROS TOTAL	MAY-2024	- -	CALIFICACIÓN	DEFICIENTE	NORMAL

Aval/Codeudor

Montos expresados en unidades de soles*

Es Avalista de:		Información reportada por la SBS al 31/05/2024			
Tipo Doc	Nro Documento	Nombre/Razón Social	Act	Pre	12m

Montos expresados en unidades de soles*

Quiénes lo Avalan:		Información reportada por la SBS al 31/05/2024			
Tipo Doc	Nro Documento	Nombre/Razón Social	Act	Pre	12m

Montos expresados en unidades de soles*

Es Avalista de:		Información Reportada por Entidades de Microfinanzas / Otros Créditos			
Tipo Doc	Nro Documento	Nombre/Razón Social	Act	Pre	12m

Montos expresados en unidades de soles*

Quiénes lo Avalan:		Información Reportada por Entidades de Microfinanzas / Otros Créditos			
Tipo Doc	Nro Documento	Nombre/Razón Social	Act	Pre	12m

Documentos Protestados como Deudor/Aceptante

Montos expresados en unidades*

Reportado por la Cámara de Comercio de Lima (CCL)

Documentos Protestados sin Regularizar			
	# Doc	Monto (S/) *	Max Días Venc.
Total:	0	0,00	

Tipo de Cambio 3.717

Nro. Secuencia	Tip. Reg. **	Acreedor/Girador	Tipo Doc.	Moneda	Monto *	Monto * (S/)	Boletín	F. Protesto	F. Venc.	Días Venc.
----------------	--------------	------------------	-----------	--------	---------	--------------	---------	-------------	----------	------------

**PR: Protestos, CJ: Cobranza Judicial, MO: Moras, PP: Procesos Penales

Montos expresados en unidades*

Reportado por la Cámara de Comercio de Lima (CCL)

Documentos Protestados Regularizados

	# Doc	Monto (S/) *
Total:	0	0,00

Nro. Secuencia	Tip. Reg. **	Acreedor/Girador	Tipo Doc.	Moneda	Monto *	Monto * (S/)	Boletín	F. Protesto	F. Venc.	F. Reg
----------------	--------------	------------------	-----------	--------	---------	--------------	---------	-------------	----------	--------

**PR: Protestos, CJ: Cobranza Judicial, MO: Moras, PP: Procesos Penales

Detalle de Vencidos

Comercio Exterior

Montos expresados en unidades de dólares

Muestra información reportada por la SUNAT desde el 07/02/2011

Resumen por Ejercicio

Ejercicio	Actividad	Número de Operaciones	Importe USD *	N° Países	3 países con mayor número de operaciones
-----------	-----------	-----------------------	---------------	-----------	--

Resumen por Meses

Actividad	Ejercicio	Mes	Número de Operaciones	Importe USD *	N° Países	3 países con mayor número de operaciones
-----------	-----------	-----	-----------------------	---------------	-----------	--

PUBLICACIÓN DIARIO "EL PERUANO"

Reporte Otros Créditos

Institución	MAR 2024		ABR 2024		MAY 2024		JUN 2024		JUL 2024		AGO 2024	
	Monto *	Días V.	Monto *	Días V.	Monto *	Días V.	Monto *	Días V.	Monto *	Días V.	Monto *	Días V.

Institución	SET 2023		OCT 2023		NOV 2023		DIC 2023		ENE 2024		FEB 2024	
	Monto *	Días V.	Monto *	Días V.	Monto *	Días V.	Monto *	Días V.	Monto *	Días V.	Monto *	Días V.

Reporte Otros Créditos por entidades

Sin Información