



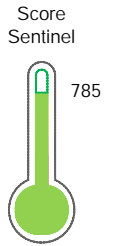
Reporte de Deudas

El reporte contiene solo los títulos seleccionados

- Información General
- Consulta Rápida
- Principales Acreedores
- Detalle Variación
- Posición Histórica
- Gráficos
- Rep. Vencidos
- Rep. SBS/Microf.
- SBS/Microf. Entidades
- Rectificaciones SBS
- Avalados/Avalistas
- Hechos de Importancia
- Documentos CCL
- Detalle de Vencidos
- Comercio Exterior
- Otros Créditos
- Otros Créd. Entidades
- Otros Rep. Negativos

RUC 20301494590 - PISOPAK PERU S.A.C.

Fecha Proceso	Tipo Doc.	N. Doc.	Nota	Deuda Total *	Var.	Actual	Previo	12m
21/09/2023	RUC	20301494590	0.000	37.662.972,07		●	●	●



Buen Puntaje

*** La persona consultada cuenta con los siguientes créditos e indicadores.**

Línea de Crédito

Sentinel Sabio

Bancarizado: SI

Recomendación de Sentinel Sabio

Evaluación Crediticia



APROBAR
Producto Genérico

Detalle:

- Cumple con todas las reglas de evaluación


Cuota Estimada Mensual

S/ 1685569,



Score Sentinel

Nivel de Riesgo



Buen Puntaje

Recomendación:

Estadísticamente, en este nivel de score, 9 de 100 empresas podrían caer en incumplimiento en los próximos 12 meses

Información General

Datos Principales

21/07/2023: Última actualización de información reportada por SUNAT







Razón Social:	PISOPAK PERU S.A.C.		
Nombre Comercial:	PISOPAK		
Tipo de Contribuyente:	SOCIEDAD ANONIMA CERRADA		
Estado de Contribuyente:	ACTIVO	Condición del Contribuyente:	HABIDO
Inicio de Actividades:	01/03/1996		
Tamaño contribuyente:	PRINCIPAL	Dependencia:	INTENDENCIA LIMA PRICO
Actividad Económica Principal	FAB. DE PRODUCTOS DE PLASTICOS.		
Actividad Económica Secundaria 1	-	Actividad Económica Secundaria 2	-
Fecha Inscripción RRPP:	17/05/1996	Número de Partida Registral:	-
Folio:	-	Asiento:	1A

Agente de retención

Direcciones Registradas

Dirección	Fuente
AVENIDA CANAVAL Y MOREYRA NRO. 555 SAN ISIDRO - LIMA - LIMA	SUNAT - DOMICILIO FISCAL
AVENIDA NICOLAS AYLLON NRO. 3898 ATE - LIMA - LIMA (3896,EX.AV.V.R.HAYA DE LA TORRE C.C.KM.3)	SUNAT - S.PRODUCTIVA
AVENIDA NICOLAS AYLLON NRO. 3894 ATE - LIMA - LIMA (EX. AV.V.R.HAYA DE LA TORRE CARRE.C. KM3)	SUNAT - L. COMERCIAL
AVENIDA ALFREDO MENDIOLA NRO. 739 URBANIZACION PALAO SAN MARTIN DE PORRES - LIMA - LIMA	SUNAT - L. COMERCIAL
AVENIDA TOMAS MARSANO NRO. 469 SURQUILLO - LIMA - LIMA	SUNAT - L. COMERCIAL
AVENIDA TINGO MARIA NRO. 1366 LIMA - LIMA - LIMA	SUNAT - L. COMERCIAL
AVENIDA FRANCISCO CUNEO NRO. 790 URBANIZACION CHICLAYO CHICLAYO - CHICLAYO - LAMBAYEQUE	SUNAT - L. COMERCIAL
AVENIDA PROCERES DE LA INDEPENDEN MZA. F LTE. 07 APV. SAN HILARION SAN JUAN DE LURIGANCHO - LIMA - LIMA	SUNAT - L. COMERCIAL
AVENIDA HUANCVELICA NRO. 2371 EL TAMBO - HUANCAYO - JUNIN	SUNAT - L. COMERCIAL
AVENIDA MARISCAL CACERES NRO. 100 AREQUIPA - AREQUIPA - AREQUIPA	SUNAT - L. COMERCIAL
AVENIDA PARCELA 50 LTE. 46 ZONA INDUSTRIAL CAJAMARQUILLA LURIGANCHO - LIMA - LIMA (SEGUNDA ETAPA)	SUNAT - S.PRODUCTIVA
AVENIDA MARISCAL CACERES NRO. 100 AREQUIPA - AREQUIPA - AREQUIPA	SUNAT - L. COMERCIAL
CARRETERA CARRETERA A YURA MZA. A LTE. 2A APV. ASOCIACION VILLA LAS CANT CERRO COLORADO - AREQUIPA - AREQUIPA	SUNAT - L. COMERCIAL
JIRON JOSE BERNARDO ALCEDO NRO. 126 LINCE - LIMA - LIMA	SUNAT - L. COMERCIAL
JIRON LEONCIO PRADO NRO. S/N YUNGAY - YUNGAY - ANCASH (A MEDIA CUADRA DEL GRIFO REPSOL)	SUNAT - DEPOSITO
AVENIDA MARISCAL CASTILLA NRO. 2835 DTO. PI 2 EL TAMBO - HUANCAYO - JUNIN (2DO PISO - SECTOR 13)	SUNAT - L. COMERCIAL

Representantes Legales

Nro Documento	Nombre de Representante	Act	Pre	12m	Fecha desde que ocupa Cargo	Cargo
07428818	TORRES DIAZ JAVIER ROGER				24/05/2007	APODERADO
07796491	VURNBRAND SPACK ABRAHAM				01/03/2007	APODERADO



07975752	VASQUEZ CISNEROS GRAVIEL JAVIER				04/02/2020	APODERADO
08217823	VELARDE ALVAREZ ARCA PARRO JOSE ALBERTO				24/05/2007	APODERADO
08218587	VURNBRAND STERNBERG HOZKEL				01/03/2007	APODERADO
08231904	BEDOYA CAMERE OSCAR JACINTO				01/09/2015	APODERADO
09299803	CASTRO CAVERO JORGE ENRIQUE				26/02/2016	APODERADO
10000358	WERTHEIMER LEGTIG HENRY				01/09/2015	GERENTE GENERAL

Empresas Relacionadas a:

TORRES DIAZ JAVIER ROGER

Ruc	Razón Social	Semáforos			Fecha desde que ocupa Cargo	Cargo	Estado
		Act	Pre	12m			
20300229477	DINATRAN S.A.C. EN LIQUIDACION				11/10/2022	LIQUIDADOR	ACTIVO
20536659341	CORPORACION MOLDAVIA S.A.C.				13/08/2010	APODERADO	ACTIVO
20536659693	INVERSIONES COPENHAGUE S.A.C. EN LIQUIDACION				28/09/2022	LIQUIDADOR	ACTIVO
20545665493	LIBNOT HOLDING S.A.C.-EN LIQUIDACION				11/10/2022	LIQUIDADOR	ACTIVO
20546427928	INMOBILIARIA CAVILA S.A.C. EN LIQUIDACION				11/10/2022	LIQUIDADOR	BAJA PROV. POR OFICIO
20553077843	INMOBILIARIA AMSTERDAM S.A.C. EN LIQUIDACION				11/10/2022	LIQUIDADOR	BAJA DE OFICIO
20554105697	SERVICIOS NOVA SULITA S.A.C. EN LIQUIDACION				29/11/2022	LIQUIDADOR	ACTIVO
20555563770	INMOBILIARIA DVT SOCIEDAD COMERCIAL DE RESPONSABILIDAD LIMIT				28/09/2017	APODERADO	ACTIVO

VURNBRAND SPACK ABRAHAM

Ruc	Razón Social	Semáforos			Fecha desde que ocupa Cargo	Cargo	Estado
		Act	Pre	12m			
20516001420	INMOBILIARIA SABOL S.A.C.				04/05/2007	DIRECTOR	ACTIVO
20536659341	CORPORACION MOLDAVIA S.A.C.				13/08/2010	GERENTE GENERAL	ACTIVO

VELARDE ALVAREZ ARCA PARRO JOSE ALBE

Ruc	Razón Social	Semáforos			Fecha desde que ocupa Cargo	Cargo	Estado
		Act	Pre	12m			
20193901019	CONSTRUCTORES ARK S.A.				18/05/2006	APODERADO	ACTIVO
20210463454	AGRITECH CORPORATION SA				14/01/1992	DIRECTOR	BAJA DE OFICIO
20256648688	SERVICIOS ESPECIALES DE AEROPUERTOS S.A				01/07/1994	DIRECTOR	BAJA DE OFICIO
20376729126	SOUTHERN TEXTILE NETWORK S.A.C.				11/01/2006	APODERADO	ACTIVO
20426255317	MARC PERU ASOC.P` LA PREV.Y SOL.D` CONFLIC				24/05/2001	VICE PRESIDENTE	ACTIVO
20494530865	DINSURA S.A.C.				13/07/2009	APODERADO	ACTIVO
20504334041	INTEGRATED TEXTILE SOLUTIONS SAC				03/04/2006	APODERADO	ACTIVO
20544528379	ODONTOPLAN PERU S.A.C.				01/08/2011	APODERADO	ACTIVO
20544554299	VELARDE - ALVAREZ ABOGADOS SOCIEDAD CIVIL DE RESPONSABILIDA				21/06/2011	ADMINISTRADOR	ACTIVO
20548001341	SACASEMITA S.A.C.				03/05/2012	APODERADO	SUSPENSION TEMPORAL
20555563770	INMOBILIARIA DVT SOCIEDAD COMERCIAL DE RESPONSABILIDAD LIMIT				16/10/2013	APODERADO	ACTIVO

VURNBRAND STERNBERG HOZKEL

Ruc	Razón Social	Semáforos			Fecha desde que ocupa Cargo	Cargo	Estado
		Act	Pre	12m			
20378890161	RASH PERU S.A.C.				17/10/1997	PDTE.DIRECTORIO	ACTIVO
20516001420	INMOBILIARIA SABOL S.A.C.				04/05/2007	DIRECTOR	ACTIVO
20536659341	CORPORACION MOLDAVIA S.A.C.				13/08/2010	APODERADO	ACTIVO
20536659693	INVERSIONES COPENHAGUE S.A.C. EN LIQUIDACION				28/09/2022	LIQUIDADOR	ACTIVO
20546428576	INMOBILIARIA RISUEÑA S.A.C. EN LIQUIDACION				31/07/2015	LIQUIDADOR	BAJA DE OFICIO
20555919621	RS INVESTMENT CO. S.A.C.				01/10/2013	GERENTE GENERAL	ACTIVO
20555975539	TILE INVESTMENT CORPORATION TICO S.A.C.				22/04/2013	GERENTE GENERAL	ACTIVO
20603796676	URBAN RIDER PERU S.A.C.				19/03/2019	APODERADO	ACTIVO

BEDOYA CAMERE OSCAR J

Ruc	Razón Social	Semáforos			Fecha desde que ocupa Cargo	Cargo	Estado
		Act	Pre	12m			
20378890161	RASH PERU S.A.C.				17/10/1997	DIRECTOR	ACTIVO
20516001420	INMOBILIARIA SABOL S.A.C.				04/05/2007	DIRECTOR	ACTIVO
20536659341	CORPORACION MOLDAVIA S.A.C.				13/08/2010	APODERADO	ACTIVO
20536659693	INVERSIONES COPENHAGUE S.A.C. EN LIQUIDACION				28/09/2022	LIQUIDADOR	ACTIVO
20546428576	INMOBILIARIA RISUEÑA S.A.C. EN LIQUIDACION				31/07/2015	LIQUIDADOR	BAJA DE OFICIO

WERTHEIMER LEGTIG HENRY

Ruc	Razón Social	Semáforos			Fecha desde que ocupa Cargo	Cargo	Estado
		Act	Pre	12m			
20196235648	ASOCIACION JUDIA DEL PERU				12/07/2022	APODERADO	ACTIVO
20546428576	INMOBILIARIA RISUEÑA S.A.C. EN LIQUIDACION				31/07/2015	LIQUIDADOR	BAJA DE OFICIO
20553916292	HENRY WERTHEIMER LEGTIG E.I.R.L.				19/07/2013	TITULAR-GERENTE	BAJA DE OFICIO
20555563770	INMOBILIARIA DVT SOCIEDAD COMERCIAL DE RESPONSABILIDAD LIMIT				28/09/2017	GERENTE GENERAL	ACTIVO

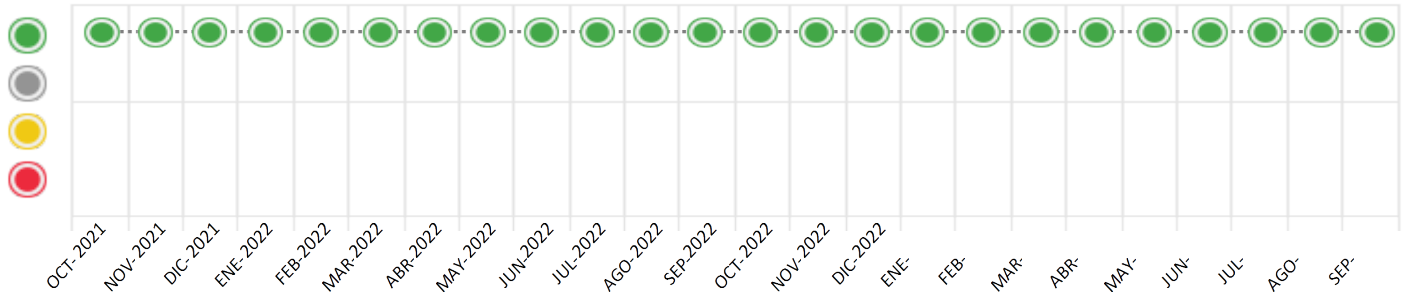
Consulta Rápida

Documento de identidad consultado

Fecha Proceso	Tipo Doc.	N. Doc.	Nombre o Raz. Social	Nota	Deuda Total *	Var.	Actual	Previo	12m
21/09/2023	RUC	20301494590	PISOPAK PERU S.A.C.	0.000	37.662.972,07				

Montos expresados en unidades de soles*

Semáforos de los últimos 24 meses



Semáforo	Descripción
	No registra información de deudas
	Mínimo Riesgo: Sin deudas vencidas
	Mediano Riesgo: Deudas con poco atraso*
	Alto Riesgo: Deudas con atraso significativo*

*Semáforo deuda menor: Deuda vencida menor S/ 100 personas naturales o menor S/ 500 personas jurídicas

Verde: 0 <= Sem. < 0.001
 Amarillo: 0.001 <= Sem. <= 2
 Rojo: 2 < Sem. <= 6

Variación	Descripción
	Variación Negativa: La nueva información reportada ha incrementado tu riesgo crediticio
	Variación Positiva: La nueva información ha mejorado tu posición de riesgo
	Variación Porcentual Positiva: El monto total reportado por la SBS/Microfinanzas o número de instituciones financieras ha aumentado
	Variación Porcentual Negativa: El monto total reportado por la SBS/Microfinanzas o número de instituciones financieras ha disminuido
	Aproximadamente igual o igual

Detalle de la deuda SBS/Microfinanzas

Entidad	Deuda Anterior			Deuda a SET 2023				Rect. (1)	Disc.
	MAR 2023	JUN 2023	AGO 2023	Fecha Inf.	Calif. (2)	Monto *	Días Venc.		
	19.573.864,61	16.379.553,15	16.078.748,51	31/08/2023	NOR	0			
	11.568.011,79	7.978.560,40	10.490.736,56	31/08/2023	NOR	0	5		
	2.863.005,71	4.578.047,75	4.550.839,98	31/08/2023	NOR	0			
	6.808.563,97	7.254.715,43	5.756.696,35	31/08/2023	NOR	0	7		
	1.982.100,00	1.907.650,00	1.079.240,00	31/08/2023	NOR	0			
TOTAL	42.795.546,08	38.098.526,73	37.956.261,40			37.662.972,07			

(1) Ver detalle en el cuadro de Rectificaciones SBS

(2) NOR: Normal, CPP: Con Problemas Potenciales, DEF: Deficiente, DUD: Dudoso, PER: Pérdida, SCAL: Sin Calificación

Detalle de la deuda de Otros Créditos

Entidad	Deuda Anterior			Deuda a SET 2023				Disc.
	MAR 2023	JUN 2023	AGO 2023	Fecha Inf.	Calif. (2)	Monto	Días Venc.	
TOTAL								

(2) NOR: Normal, CPP: Con Problemas Potenciales, DEF: Deficiente, DUD: Dudoso, PER: Pérdida, SCAL: Sin Calificación

Detalle de vencidos

# Doc	Fuente - Acreedor	Monto *	Días Venc.

Utilización de Líneas de Crédito

Instituciones	**	Línea Aprobada	Línea No Utilizada	Línea Utilizada	% L. Util.
BIF	DES		353.570,52		
BIF	AVF		9.292.550,88		
BBVA	PRE		205.534,86		
BBVA	TOT		30.000,00		
TOTAL			9.881.656,26		0%

**(DES): Descuentos, (PRE): Préstamos, (AVF): Aavales y Fianzas, (TOT): Otras Tarjetas de Crédito

Principales Acreedores

Montos expresados en unidades de soles*

Resumen de Deudas

Descripción de la Deuda	Monto *	Días
Deuda total SBS al 31/08/2023	37.662.972,07	
% Calificación normal	100,00	
Peor Calificación (2)	NOR	
Otros Créditos	0,00	****

Detalle de deuda SBS/Microfinanzas

Institución SBS	Calif. (2)	Saldo *	% Ven.	Días Venc.	Rect.(1)
BCP	NOR	14.153.089,63	0,00		
BIF	NOR	10.236.736,70	0,00	5	
BBVA	NOR	6.698.883,00	0,00		
INTERBANK	NOR	5.481.537,74	0,00	7	
BANCO PICHINCHA	NOR	1.092.725,00	0,00		
Deuda Total SBS/MicroFinanzas		37.662.972,07	0		

Detalle de Riesgos SBS/Microfinanzas

Concepto	Saldo *
Deuda Directa	32.907.744,40
Deuda Indirecta	4.755.227,67
Deuda Castigada	0,00
Deuda Total SBS/MicroFinanzas	37.662.972,07
Línea Tarj.Cred. No utilizada	30.000,00
Total Riesgo SBS/MicroFinanzas	37.692.972,07

Detalle de deuda Otros Créditos

Empresa	Calif. (2)	Saldo *	% Ven.	Días Venc.	Disc.
Deuda Total Otros Créditos		0,00	0		

Detalle de vencidos

# Doc	Fuente - Acreedor	Monto *	Días Venc.
-------	-------------------	---------	------------

Detalle Variación

Montos expresados en unidades de soles*

Resumen de la variación

Descripción de la deuda	19/09/2023	21/09/2023	Variación
Score	0.000	0.000	0.000
Nro. Entidades SBS/Microf.	5	5	0
Riesgo Total SBS/Microf. *	37.956.261,40	37.662.972,07	
Deuda Directa	33.996.573,70	32.907.744,40	-1.088.829,30
Deuda Indirecta	3.959.687,70	4.755.227,67	795.539,97
Deuda Castigada	0,00	0,00	0,00

Variación del Riesgo Total SBS/Microf. *	Antes	21/09/2023	Variación
Último Mes	37.956.261,40	37.662.972,07	-293.289,33
Último Trimestre	38.098.526,73	37.662.972,07	-435.554,66
Último Semestre	42.795.546,08	37.662.972,07	-5.132.574,01
Último Año	48.272.029,45	37.662.972,07	-10.609.057,38

Calificación SBS/Microf.	19/09/2023	21/09/2023	Variación
% NOR (Normal)	100.00	100.00	0.00
% CPP (Con Problemas Potenciales)	0.00	0.00	0.00
% DEF (Deficiente)	0.00	0.00	0.00
% DUD (Dudoso)	0.00	0.00	0.00
% PER (Pérdida)	0.00	0.00	0.00

Deuda vencida *	19/09/2023	21/09/2023	Variación
Total deuda vencida	0,00	0,00	0,00
Deuda por Otros Créditos *	19/09/2023	21/09/2023	Variación



Total deuda otros créditos	0,00	0,00	0,00
----------------------------	------	------	------

Detalle de la variación

Fuente - Acreedor *	19/09/2023	21/09/2023	Variación
---------------------	------------	------------	-----------

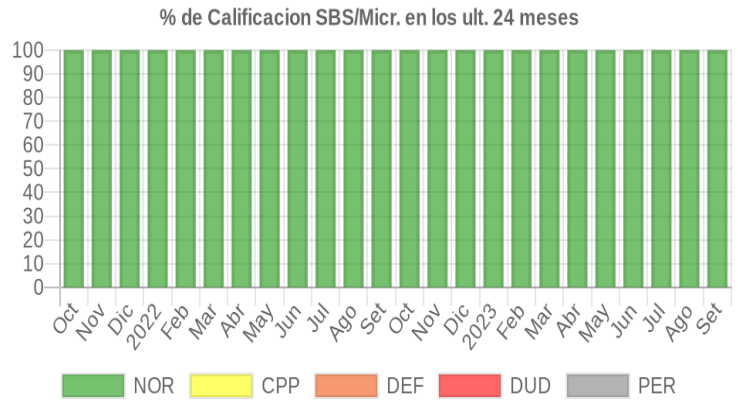
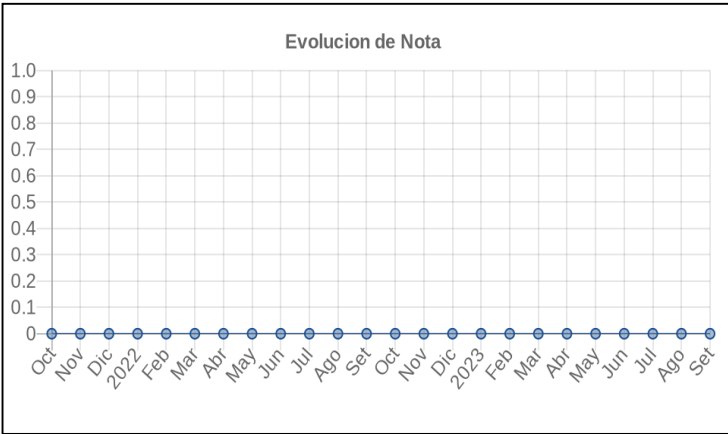
Posición Histórica

Montos expresados en unidades de soles*

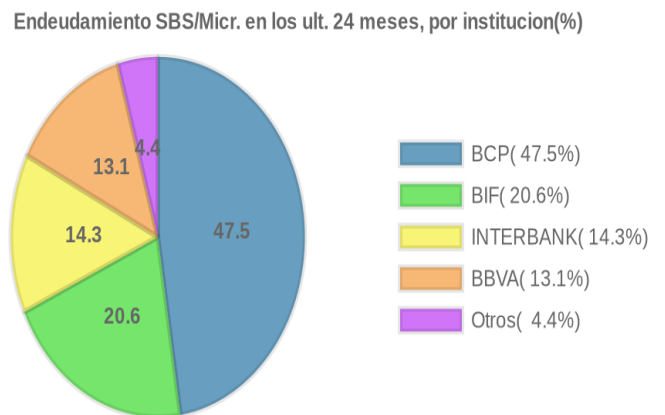
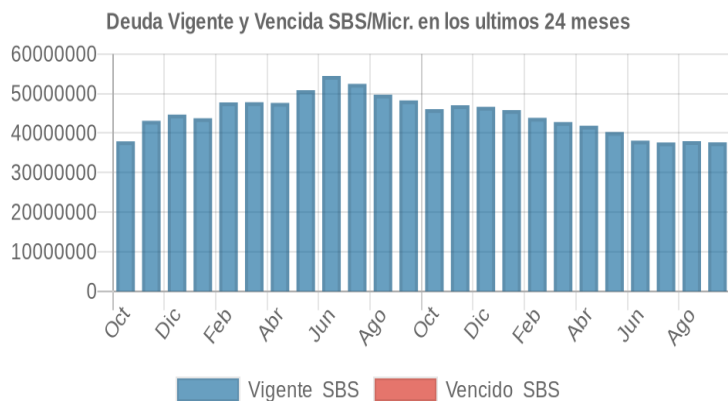
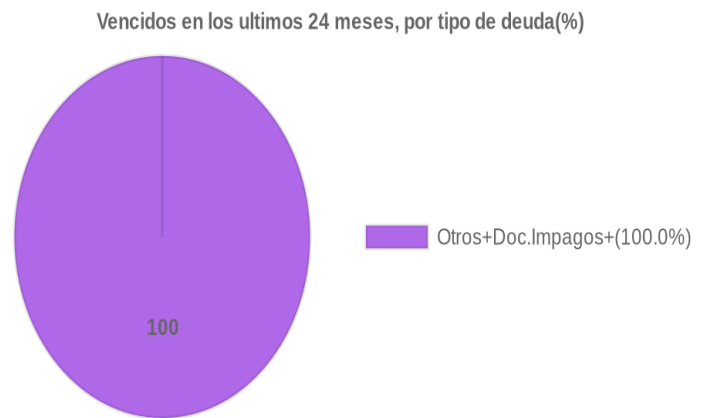
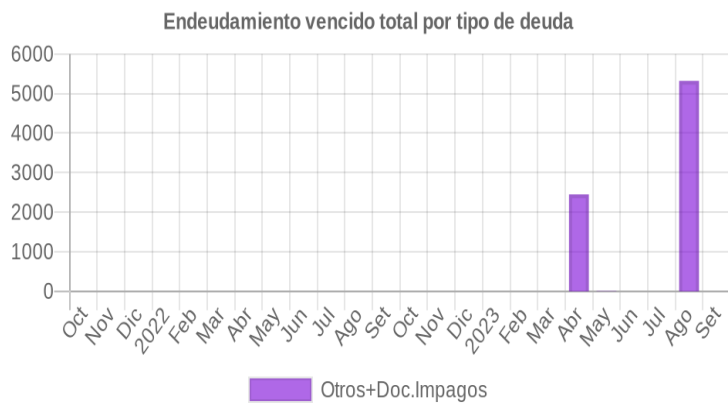
Fecha de Proceso	Sema. Actual	Sem. Riesgo	Var.	Superintendencia de Banca y Seguros (SBS/Microfinan.)				Otros Créditos	Otros Vencidos *				Ctas. Cerr./Anu.		Otros Repor. Negati.		
				# Enti.	Deuda Total *	% Cali. normal	Peor Califi. (2)		Deuda Vencida *	Protestos	Docs. Impagos	Deuda Tributaria	Deuda Laboral	Cta. Cte.		Tar. Créd.	
21/09/2023	●	0.000	☰	5	37.662.972,07	100.00	NOR	0,00	0,00	0,00	0,00	0,00	0,00	0,00	0	0	0
19/09/2023	●	0.000	☰	5	37.956.261,40	100.00	NOR	0,00	0,00	0,00	0,00	0,00	0,00	0,00	0	0	0
24/08/2023	●	0.000	☰	5	37.956.261,40	100.00	NOR	0,00	0,00	0,00	5.321,80	0,00	0,00	0,00	0	0	0
17/08/2023	●	0.000	☰	5	37.624.142,79	100.00	NOR	0,00	0,00	0,00	5.321,80	0,00	0,00	0,00	0	0	0
24/07/2023	●	0.000	☰	5	37.624.142,79	100.00	NOR	0,00	0,00	0,00	0,00	0,00	0,00	0,00	0	0	0
22/06/2023	●	0.000	☰	5	38.098.526,73	100.00	NOR	0,00	0,00	0,00	0,00	0,00	0,00	0,00	0	0	0
20/06/2023	●	0.000	☰	5	40.270.387,16	100.00	NOR	0,00	0,00	0,00	0,00	0,00	0,00	0,00	0	0	0
22/05/2023	●	0.000	☰	5	40.270.387,16	100.00	NOR	0,00	0,00	0,00	8,00	0,00	0,00	0,00	0	0	0
19/05/2023	●	0.000	☰	5	41.866.238,15	100.00	NOR	0,00	0,00	0,00	8,00	0,00	0,00	0,00	0	0	0
16/05/2023	●	0.000	☰	5	41.866.238,15	100.00	NOR	0,00	0,00	0,00	8,00	0,00	0,00	0,00	0	0	0
15/05/2023	●	0.000	☰	5	41.866.238,15	100.00	NOR	0,00	0,00	0,00	8,00	0,00	0,00	0,00	0	0	0
24/04/2023	●	0.000	☰	5	41.866.238,15	100.00	NOR	0,00	0,00	0,00	2.450,00	0,00	0,00	0,00	0	0	0
18/04/2023	●	0.000	☰	5	42.795.546,08	100.00	NOR	0,00	0,00	0,00	2.450,00	0,00	0,00	0,00	0	0	0
22/03/2023	●	0.000	☰	5	42.795.546,08	100.00	NOR	0,00	0,00	0,00	0,00	0,00	0,00	0,00	0	0	0
21/02/2023	●	0.000	☰	5	43.863.171,99	100.00	NOR	0,00	0,00	0,00	0,00	0,00	0,00	0,00	0	0	0
23/01/2023	●	0.000	☰	5	45.815.521,97	100.00	NOR	0,00	0,00	0,00	0,00	0,00	0,00	0,00	0	0	0
22/12/2022	●	0.000	☰	5	46.652.129,94	100.00	NOR	0,00	0,00	0,00	0,00	0,00	0,00	0,00	0	0	0
23/11/2022	●	0.000	☰	5	47.041.123,85	100.00	NOR	0,00	0,00	0,00	0,00	0,00	0,00	0,00	0	0	0
24/10/2022	●	0.000	☰	5	46.054.471,29	100.00	NOR	0,00	0,00	0,00	0,00	0,00	0,00	0,00	0	0	0
22/09/2022	●	0.000	☰	5	48.272.029,45	100.00	NOR	0,00	0,00	0,00	0,00	0,00	0,00	0,00	0	0	0
22/08/2022	●	0.000	☰	5	49.726.356,92	100.00	NOR	0,00	0,00	0,00	0,00	0,00	0,00	0,00	0	0	0
22/07/2022	●	0.000	☰	5	52.450.172,87	100.00	NOR	0,00	0,00	0,00	0,00	0,00	0,00	0,00	0	0	0
23/06/2022	●	0.000	☰	5	54.447.556,32	100.00	NOR	0,00	0,00	0,00	0,00	0,00	0,00	0,00	0	0	0
23/05/2022	●	0.000	☰	5	50.858.121,81	100.00	NOR	0,00	0,00	0,00	0,00	0,00	0,00	0,00	0	0	0
25/04/2022	●	0.000	☰	5	47.638.121,98	100.00	NOR	0,00	0,00	0,00	0,00	0,00	0,00	0,00	0	0	0
22/03/2022	●	0.000	☰	5	47.813.137,08	100.00	NOR	0,00	0,00	0,00	0,00	0,00	0,00	0,00	0	0	0
23/02/2022	●	0.000	☰	5	47.767.728,81	100.00	NOR	0,00	0,00	0,00	0,00	0,00	0,00	0,00	0	0	0
24/01/2022	●	0.000	☰	5	43.763.064,21	100.00	NOR	0,00	0,00	0,00	0,00	0,00	0,00	0,00	0	0	0
21/12/2021	●	0.000	☰	5	44.688.614,76	100.00	NOR	0,00	0,00	0,00	0,00	0,00	0,00	0,00	0	0	0
23/11/2021	●	0.000	☰	4	43.106.748,05	100.00	NOR	0,00	0,00	0,00	0,00	0,00	0,00	0,00	0	0	0
22/10/2021	●	0.000	☰	4	37.912.774,34	100.00	NOR	0,00	0,00	0,00	0,00	0,00	0,00	0,00	0	0	0

Gráficos

Montos expresados en unidades de soles*



NOR: Normal, CPP: Con Problemas Potenciales, DEF: Deficiente, DUD: Dudoso, PER: Pérdida, SCAL: Sin Calificación



Reporte de Vencidos

Montos expresados en unidades de soles*

Fuente - Acreedor	JUN 2023			JUL 2023			AGO 2023			SET 2023		
	# Docs.	Monto *	Dias V.	# Docs.	Monto *	Dias V.	# Docs.	Monto *	Dias V.	# Docs.	Monto *	Dias V.
Documentos Impagos												
LA FIDUCIARIA S.A.		0,00			0,00		1	5.321,80	38		0,00	0
SERVICIO DE ADMINISTRACION TRIBUTARIA - DEUDA		0,00	0		0,00			0,00			0,00	
Total	0			0			1	5.321,80	38	0		

Montos expresados en unidades de soles*

Fuente - Acreedor	FEB 2023			MAR 2023			ABR 2023			MAY 2023		
	# Docs.	Monto *	Dias V.	# Docs.	Monto *	Dias V.	# Docs.	Monto *	Dias V.	# Docs.	Monto *	Dias V.
Documentos Impagos												
LA FIDUCIARIA S.A.		0,00			0,00			0,00			0,00	
SERVICIO DE ADMINISTRACION TRIBUTARIA - DEUDA		0,00			0,00		2	2.450,00	36	1	8,00	39
Total	0			0			2	2.450,00	36	1	8,00	39

Montos expresados en unidades de soles*

Fuente - Acreedor	OCT 2022			NOV 2022			DIC 2022			ENE 2023		
	# Docs.	Monto *	Dias V.	# Docs.	Monto *	Dias V.	# Docs.	Monto *	Dias V.	# Docs.	Monto *	Dias V.
Documentos Impagos												
LA FIDUCIARIA S.A.		0,00			0,00			0,00			0,00	
SERVICIO DE ADMINISTRACION TRIBUTARIA - DEUDA		0,00			0,00			0,00			0,00	
Total	0			0			0			0		

Reporte SBS/Microfinanzas

Montos expresados en unidades de soles*

Última fecha reportada por la SBS : 31/08/2023

ÚLTIMOS 6 MESES		ABR 2023 (SBS: MAR 2023)	MAY 2023 (SBS: ABR 2023)	JUN 2023 (SBS: MAY 2023)	JUL 2023 (SBS: JUN 2023)	AGO 2023 (SBS: JUL 2023)	SET 2023 (SBS: AGO 2023)
NOR (Normal)		100.00	100.00	100.00	100.00	100.00	100.00
% Porcentaje de	CPP (Con Problemas Pote.)	0.00	0.00	0.00	0.00	0.00	0.00
Calificación	DEF (Deficiente)	0.00	0.00	0.00	0.00	0.00	0.00
	DUD (Dudoso)	0.00	0.00	0.00	0.00	0.00	0.00
	PER (Pérdida)	0.00	0.00	0.00	0.00	0.00	0.00

Institución	ABR 2023 (SBS: MAR 2023)		MAY 2023 (SBS: ABR 2023)		JUN 2023 (SBS: MAY 2023)		JUL 2023 (SBS: JUN 2023)		AGO 2023 (SBS: JUL 2023)		SET 2023 (SBS: AGO 2023)	
	Monto *	Dias V.	Monto *	Dias V.	Monto *	Dias V.	Monto *	Dias V.	Monto *	Dias V.	Monto *	Dias V.
BCP	17.739.649,80	4	17.063.943,77	6	16.379.553,15	4	15.593.823,20		16.078.748,51		14.153.089,63	
BIF	9.176.910,71	3	8.585.927,91	2	7.978.560,40	1	8.793.241,22	4	10.490.736,56	6	10.236.736,70	5
BBVA	5.094.646,21		4.812.788,99		4.578.047,75		4.527.371,10		4.550.839,98		6.698.883,00	
INTERBANK	7.888.331,43		7.857.476,49		7.254.715,43		7.627.367,27	4	5.756.696,35	5	5.481.537,74	7
BANCO PICHINCHA	1.966.700,00		1.950.250,00		1.907.650,00		1.082.340,00		1.079.240,00		1.092.725,00	
TOTAL	41.866.238,15	4	40.270.387,16	6	38.098.526,73	4	37.624.142,79	4	37.956.261,40	6	37.662.972,07	

Última fecha reportada por la SBS : 31/08/2023

Operación	ABR 2023 (SBS: MAR 2023)		MAY 2023 (SBS: ABR 2023)		JUN 2023 (SBS: MAY 2023)		JUL 2023 (SBS: JUN 2023)		AGO 2023 (SBS: JUL 2023)		SET 2023 (SBS: AGO 2023)	
	Monto *	Dias V.	Monto *	Dias V.	Monto *	Dias V.	Monto *	Dias V.	Monto *	Dias V.	Monto *	Dias V.
RESUMEN												
- Total Deuda	41.866.238,15	4	40.270.387,16	6	38.098.526,73	4	37.624.142,79	4	37.956.261,40	6	37.662.972,07	7
- Línea No Utilizada	14.940.879,71		6.177.932,92		9.775.436,10		14.358.173,14		14.961.196,91		16.602.090,26	
- Garantías	17.346.410,00		17.338.698,00		17.332.791,00		17.131.412,00		17.129.194,00		17.138.842,00	
CREDITOS DIRECTOS												
- CRÉDITOS VIGENTES	37.294.122,19	4	36.056.946,26	6	34.547.336,57	4	34.199.311,51	4	33.996.573,70	6	32.907.744,40	7
-- GranE:Cred.Rev.LíneaTarj.Crédito	5.370,96		32.478,22		7.239,64		4.987,47		2.078,31		4.567,37	



-- GranE: Descuentos	2.084.969,41	4	1.960.345,39	6	1.768.593,56	4	1.683.287,61	4	1.583.703,67	6	1.992.154,70	7
--- Letras	2.084.969,41	4	1.960.345,39	6	1.768.593,56	4	1.683.287,61	4	1.583.703,67	6	1.992.154,70	7
-- GranE: Préstamos	27.394.369,73		26.476.743,05		26.012.103,39		26.560.571,35		26.306.471,90		25.497.005,31	
--- Revolventes	11.348.860,00		10.930.850,00		10.952.900,00		12.192.800,00		11.385.800,00		12.564.500,00	
--- NoRevolventes	16.045.509,73		15.545.893,05		15.059.203,39		14.367.771,35		14.920.671,90		12.932.505,31	
-- GranE: ArrendamientoFinanc	191.194,09		173.194,60		155.537,98		142.501,08		130.095,82		118.737,02	
-- CRÉDITOS COMERCIO EXTERIOR	6.723.688,00		6.522.710,00		5.744.727,00		4.725.624,00		4.894.984,00		4.202.555,00	
-- GranE: OtrosCréditos	894.530,00		891.475,00		859.135,00		1.082.340,00		1.079.240,00		1.092.725,00	
CRÉDITOS INDIRECTOS												
- CartasFianzaOtorgadas	4.572.115,96		4.213.440,90		3.551.190,16		3.424.831,28		3.959.687,70		4.755.227,67	
LINEA NO UTIL. Y CRED. NO DESEMB.												
- LinCredDescuentos	2.331.200,53		1.685.582,54		2.372.695,03		430.255,33		3.091.145,33		353.570,52	
- LinCredPréstamos	4.442.217,04		996.478,28		970.700,87		1.456.829,64		1.453.757,01		205.534,86	
- LinCredAvalesFianzas	2.461.754,72				1.626.884,70		7.259.773,73		6.512.992,13		9.292.550,88	
- LinCredTarjetaCrédito	30.000,00		30.000,00		30.000,00		30.000,00		30.000,00		30.000,00	
- LinCredEsqMultilinea	5.675.707,42		3.465.872,10		4.775.155,50		5.181.314,44		3.873.302,44		6.720.434,00	
GARANTIAS												
- GARANTIAS RECIBIDAS	17.346.412,06		17.338.699,60		17.332.792,18		17.131.413,74		17.129.195,85		17.138.843,71	
-- 1eraHipotecasInmuebles	7.664.929,26		7.664.929,26		7.664.929,26		7.664.929,26		7.664.929,26		7.664.929,26	
-- OtrasGarantias	9.064.158,17		9.064.158,17		9.064.158,17		9.064.158,17		9.064.158,17		9.064.158,17	
-- OtrasGtiasNoPref	617.320,87		609.608,46		603.701,08		402.322,69		400.104,82		409.752,59	
-- GtiasNoPref(AvalyFianza)	3,76		3,71		3,67		3,62		3,60		3,69	

Montos expresados en unidades de soles*

Última fecha reportada por la SBS : 31/08/2023

6 MESES ANTERIORES		OCT 2022 (SBS: SET 2022)	NOV 2022 (SBS: OCT 2022)	DIC 2022 (SBS: NOV 2022)	ENE 2023 (SBS: DIC 2022)	FEB 2023 (SBS: ENE 2023)	MAR 2023 (SBS: FEB 2023)
% Porcentaje de Calificación	NOR (Normal)	100.00	100.00	100.00	100.00	100.00	100.00
	CPP (Con Problemas Pote.)	0.00	0.00	0.00	0.00	0.00	0.00
	DEF (Deficiente)	0.00	0.00	0.00	0.00	0.00	0.00
	DUD (Dudoso)	0.00	0.00	0.00	0.00	0.00	0.00
	PER (Pérdida)	0.00	0.00	0.00	0.00	0.00	0.00

Institución	OCT 2022 (SBS: SET 2022)		NOV 2022 (SBS: OCT 2022)		DIC 2022 (SBS: NOV 2022)		ENE 2023 (SBS: DIC 2022)		FEB 2023 (SBS: ENE 2023)		MAR 2023 (SBS: FEB 2023)	
	Monto *	Dias V.	Monto *	Dias V.	Monto *	Dias V.	Monto *	Dias V.	Monto *	Dias V.	Monto *	Dias V.
BCP	22.885.564,48		20.852.283,35		19.781.217,05	1	19.762.411,44	5	19.393.718,47	1	19.573.864,61	3
BIF	6.794.813,87		8.882.146,69		9.706.491,17		10.624.562,12		9.363.519,21	3	11.568.011,79	
BBVA	6.684.962,32	1	5.979.529,58	6	6.099.712,43	2	7.415.636,42		5.493.567,85	6	2.863.005,71	6
INTERBANK	6.641.980,62		8.278.964,23		8.036.909,29		7.440.811,99		8.157.966,46	1	6.808.563,97	1
BANCO PICHINCHA	3.047.150,00		3.048.200,00		3.027.800,00		572.100,00		1.454.400,00		1.982.100,00	
TOTAL	46.054.471,29	1	47.041.123,85	6	46.652.129,94	2	45.815.521,97	5	43.863.171,99	6	42.795.546,08	6

Última fecha reportada por la SBS : 31/08/2023

Operación	OCT 2022 (SBS: SET 2022)		NOV 2022 (SBS: OCT 2022)		DIC 2022 (SBS: NOV 2022)		ENE 2023 (SBS: DIC 2022)		FEB 2023 (SBS: ENE 2023)		MAR 2023 (SBS: FEB 2023)	
	Monto *	Dias V.	Monto *	Dias V.	Monto *	Dias V.	Monto *	Dias V.	Monto *	Dias V.	Monto *	Dias V.
RESUMEN												
- Total Deuda	46.054.471,29	1	47.041.123,85	6	46.652.129,94	2	45.815.521,97	5	43.863.171,99	6	42.795.546,08	6
- Línea No Utilizada	16.990.103,56		17.666.775,33		10.135.657,31		9.525.162,94		10.430.455,12		15.150.209,84	
- Garantías	17.637.615,00		17.520.717,00		17.498.400,00		17.492.164,00		17.360.522,00		17.353.630,00	
CRÉDITOS DIRECTOS												
- CRÉDITOS VIGENTES	38.795.299,96	1	39.077.067,83	6	40.149.137,55	2	39.943.208,17	5	40.083.025,69	6	37.390.922,57	6
-- GranE: Cred.Rev.LineaTarj. Crédito	1.789,91		3.484,87		2.526,76		3.931,20		3.098,94		183,70	
-- GranE: Descuentos	1.715.236,60	1	1.979.304,86	6	1.808.590,12	2	2.460.941,57	5	2.221.993,31	6	1.672.766,17	6
--- Letras	1.715.236,60	1	1.979.304,86	6	1.808.590,12	2	2.460.941,57	5	2.221.993,31	6	1.672.766,17	6
-- GranE: Préstamos	31.323.669,19		29.378.625,23		29.930.245,68		30.111.999,71		29.344.835,39		26.533.641,66	
--- Revolventes	12.870.430,00		12.617.640,00		12.437.760,00		12.503.650,00		11.959.600,00		8.932.180,00	
--- NoRevolventes	18.453.239,19		16.760.985,23		17.492.485,68		17.608.349,71		17.385.235,39		17.601.461,66	
-- GranE: ArrendamientoFinanc	830.356,26		682.372,87		527.694,99		376.775,69		227.978,05		209.531,04	
-- CRÉDITOS COMERCIO EXTERIOR	2.774.248,00		4.883.280,00		5.730.080,00		6.989.560,00		7.735.000,00		8.077.410,00	
-- GranE: OtrosCréditos	2.150.000,00		2.150.000,00		2.150.000,00				550.120,00		897.390,00	
CRÉDITOS INDIRECTOS												
- CartasFianzaOtorgadas	7.259.171,33		7.964.056,02		6.502.992,39		5.872.313,80		3.780.146,30		5.404.623,51	
LINEA NO UTIL. Y CRED. NO DESEMB.												
- LinCredDescuentos	3.166.806,51		2.564.337,24		2.791.311,89		2.411.597,12		2.492.936,99		2.319.435,47	
- LinCredPréstamos	4.662.954,22		2.942.904,36		2.460.981,90		3.466.484,30		4.537.978,69		5.879.206,76	



- LinCredAvaesFianzas	733.994,12	3.449.361,33	71,49	585.117,48	137.981,12	5.464.067,53
- LinCredTarjetaCrédito	30.000,00	30.000,00	30.000,00	30.000,00	30.000,00	30.000,00
- LinCredEsqMultilinea	8.396.348,71	8.680.172,40	4.853.292,03	3.031.964,04	3.231.558,32	1.457.500,08
GARANTIAS						
- GARANTIAS RECIBIDAS	17.637.617,34	17.520.719,23	17.498.402,35	17.492.166,74	17.360.524,20	17.353.632,22
-- 1eraHipotecasInmuebles	7.664.929,26	7.664.929,26	7.664.929,26	7.664.929,26	7.664.929,26	7.664.929,26
-- OtrasGarantias	9.064.158,17	9.064.158,17	9.064.158,17	9.064.158,17	9.064.158,17	9.064.158,17
-- OtrasGtiasNoPref	908.525,93	791.627,82	769.311,07	763.075,50	631.432,93	624.540,99
-- GtiasNoPref(AvalyFianza)	3,98	3,98	3,85	3,81	3,84	3,80

Reporte SBS/Microfinanzas por entidades

Reportado por : BCP

Última fecha reportada por la SBS : 31/08/2023

Operación	ABR 2023 (SBS: MAR2023)		MAY 2023 (SBS: ABR2023)		JUN 2023 (SBS: MAY2023)		JUL 2023 (SBS: JUN2023)		AGO 2023 (SBS: JUL2023)		SET 2023 (SBS: AGO2023)	
	Monto *	Dias V.	Monto *	Dias V.	Monto *	Dias V.	Monto *	Dias V.	Monto *	Dias V.	Monto *	Dias V.
Calificación (2)	NOR		NOR		NOR		NOR		NOR		NOR	
RESUMEN												
- Total Deuda	17.739.649,80	4	17.063.943,77	6	16.379.553,15	4	15.593.823,20	16.078.748,51	14.153.089,63			
- Línea No Utilizada	3.050.327,41		3.465.872,10		3.951.606,54		4.456.486,45	3.861.494,47	6.267.289,03			
- Garantías	17.346.407,00		17.338.695,00		17.332.788,00		17.131.409,00	17.129.191,00	17.138.839,00			
CREDITOS DIRECTOS												
- CRÉDITOS VIGENTES	16.523.455,02	4	15.989.996,58	6	15.424.882,24	4	14.639.152,29	15.128.969,12	13.203.310,24			
-- GranE: Cred.Rev.LíneaTarj. Crédito	5.370,96		32.478,22		7.239,64		4.987,47	2.078,31	4.567,37			
-- GranE: Descuentos	281.380,24	4	238.430,71	6	202.901,23	4	123.892,39	76.123,09	147.500,54			
--- Letras	281.380,24	4	238.430,71	6	202.901,23	4	123.892,39	76.123,09	147.500,54			
-- GranE: Préstamos	16.045.509,73		15.545.893,05		15.059.203,39		14.367.771,35	14.920.671,90	12.932.505,31			
--- NoRevolventes	16.045.509,73		15.545.893,05		15.059.203,39		14.367.771,35	14.920.671,90	12.932.505,31			
-- GranE: ArrendamientoFinanc	191.194,09		173.194,60		155.537,98		142.501,08	130.095,82	118.737,02			
CREDITOS INDIRECTOS												
- CartasFianzaOtorgadas	1.216.194,78		1.073.947,19		954.670,91		954.670,91	949.779,39	949.779,39			
LINEA NO UTIL. Y CRED. NO DESEMB.												
- LinCredEsqMultilinea	3.050.327,41		3.465.872,10		3.951.606,54		4.456.486,45	3.861.494,47	6.267.289,03			
GARANTIAS												
- GARANTIAS RECIBIDAS	17.346.408,30		17.338.695,89		17.332.788,51		17.131.410,12	17.129.192,25	17.138.840,02			
-- 1eraHipotecasInmuebles	7.664.929,26		7.664.929,26		7.664.929,26		7.664.929,26	7.664.929,26	7.664.929,26			
-- OtrasGarantias	9.064.158,17		9.064.158,17		9.064.158,17		9.064.158,17	9.064.158,17	9.064.158,17			
-- OtrasGtiasNoPref	617.320,87		609.608,46		603.701,08		402.322,69	400.104,82	409.752,59			

Última fecha reportada por la SBS : 31/08/2023

Operación	OCT 2022 (SBS: SET2022)		NOV 2022 (SBS: OCT2022)		DIC 2022 (SBS: NOV2022)		ENE 2023 (SBS: DIC2022)		FEB 2023 (SBS: ENE2023)		MAR 2023 (SBS: FEB2023)	
	Monto *	Dias V.	Monto *	Dias V.	Monto *	Dias V.	Monto *	Dias V.	Monto *	Dias V.	Monto *	Dias V.
Calificación (2)	NOR		NOR		NOR		NOR		NOR		NOR	
RESUMEN												
- Total Deuda	22.885.564,48		20.852.283,35		19.781.217,05	1	19.762.411,44	5	19.393.718,47	1	19.573.864,61	3
- Línea No Utilizada	2.178.026,71		4.257.092,41		1.507.172,04		1.315.624,04		1.870.678,26		1.457.500,08	
- Garantías	17.500.391,00		17.383.493,00		17.361.176,00		17.354.940,00		17.360.519,00		17.353.627,00	
CREDITOS DIRECTOS												
- CRÉDITOS VIGENTES	19.578.036,02		17.543.997,57		18.216.437,57	1	18.197.631,96	5	17.920.512,84	1	18.228.319,80	3
-- GranE: Cred.Rev.LíneaTarj. Crédito	1.789,91		3.484,87		2.526,76		3.931,20		3.098,94		183,70	
-- GranE: Descuentos	292.650,66		97.154,60		193.730,14	1	208.575,36	5	304.200,46	1	417.143,40	3
--- Letras	292.650,66		97.154,60		193.730,14	1	208.575,36	5	304.200,46	1	417.143,40	3
-- GranE: Préstamos	18.453.239,19		16.760.985,23		17.492.485,68		17.608.349,71		17.385.235,39		17.601.461,66	
--- NoRevolventes	18.453.239,19		16.760.985,23		17.492.485,68		17.608.349,71		17.385.235,39		17.601.461,66	
-- GranE: ArrendamientoFinanc	830.356,26		682.372,87		527.694,99		376.775,69		227.978,05		209.531,04	
CREDITOS INDIRECTOS												
- CartasFianzaOtorgadas	3.307.528,46		3.308.285,78		1.564.779,48		1.564.779,48		1.473.205,63		1.345.544,81	
LINEA NO UTIL. Y CRED. NO DESEMB.												
- LinCredEsqMultilinea	2.178.026,71		4.257.092,41		1.507.172,04		1.315.624,04		1.870.678,26		1.457.500,08	
GARANTIAS												

- GARANTIAS RECIBIDAS	17.500.391,60	17.383.493,49	17.361.176,74	17.354.941,17	17.360.520,36	17.353.628,42
-- 1eraHipotecasInmuebles	7.664.929,26	7.664.929,26	7.664.929,26	7.664.929,26	7.664.929,26	7.664.929,26
-- OtrasGarantias	9.064.158,17	9.064.158,17	9.064.158,17	9.064.158,17	9.064.158,17	9.064.158,17
-- OtrasGtiasNoPref	771.304,17	654.406,06	632.089,31	625.853,74	631.432,93	624.540,99

Reportado por : BIF

Última fecha reportada por la SBS : 31/08/2023

Operación	ABR 2023 (SBS: MAR2023)		MAY 2023 (SBS: ABR2023)		JUN 2023 (SBS: MAY2023)		JUL 2023 (SBS: JUN2023)		AGO 2023 (SBS: JUL2023)		SET 2023 (SBS: AGO2023)	
	Monto *	Dias V.	Monto *	Dias V.	Monto *	Dias V.	Monto *	Dias V.	Monto *	Dias V.	Monto *	Dias V.
Calificación (2)	NOR		NOR		NOR		NOR		NOR		NOR	
RESUMEN												
- Total Deuda	9.176.910,71	3	8.585.927,91	2	7.978.560,40	1	8.793.241,22	4	10.490.736,56	6	10.236.736,70	5
- Línea No Utilizada	5.720.354,04				2.985.351,79		8.414.857,05		6.854.604,92		10.099.266,37	
- Garantías	3,00		3,00		3,00		3,00		3,00		3,00	
CREDITOS DIRECTOS												
- CRÉDITOS VIGENTES	6.133.569,12	3	5.759.013,79	2	5.573.147,87	1	6.413.711,60	4	7.571.459,00	6	6.925.642,60	5
-- GranE:Descuentos	488.549,12	3	278.763,79	2	197.696,87	1	290.539,60	4	385.267,00	6	378.787,60	5
--- Letras	488.549,12	3	278.763,79	2	197.696,87	1	290.539,60	4	385.267,00	6	378.787,60	5
-- GranE:Préstamos	1.875.000,00		1.870.000,00		2.520.000,00		3.220.000,00		3.590.000,00		3.305.000,00	
--- Revolventes	1.875.000,00		1.870.000,00		2.520.000,00		3.220.000,00		3.590.000,00		3.305.000,00	
-- CRÉDITOS COMERCIO EXTERIOR	3.770.020,00		3.610.250,00		2.855.451,00		2.903.172,00		3.596.192,00		3.241.855,00	
CREDITOS INDIRECTOS												
- CartasFianzaOtorgadas	3.043.341,59		2.826.914,12		2.405.412,53		2.379.529,62		2.919.277,56		3.311.094,10	
LINEA NO UTIL. Y CRED. NO DESEMB.												
- LinCredDescuentos	633.219,31				534.918,13		430.255,33		329.804,82		353.570,52	
- LinCredAvalessFianzas	2.461.754,72				1.626.884,70		7.259.773,73		6.512.992,13		9.292.550,88	
- LinCredEsqMultilinea	2.625.380,01				823.548,96		724.827,99		11.807,97		453.144,97	
GARANTIAS												
- GARANTIAS RECIBIDAS	3,76		3,71		3,67		3,62		3,60		3,69	
-- GtiasNoPref(AvalyFianza)	3,76		3,71		3,67		3,62		3,60		3,69	

Última fecha reportada por la SBS : 31/08/2023

Operación	OCT 2022 (SBS: SET2022)		NOV 2022 (SBS: OCT2022)		DIC 2022 (SBS: NOV2022)		ENE 2023 (SBS: DIC2022)		FEB 2023 (SBS: ENE2023)		MAR 2023 (SBS: FEB2023)	
	Monto *	Dias V.	Monto *	Dias V.	Monto *	Dias V.	Monto *	Dias V.	Monto *	Dias V.	Monto *	Dias V.
Calificación (2)	NOR		NOR		NOR		NOR		NOR		NOR	
RESUMEN												
- Total Deuda	6.794.813,87		8.882.146,69		9.706.491,17		10.624.562,12		9.363.519,21	3	11.568.011,79	
- Línea No Utilizada	7.770.123,07		8.531.025,46		4.144.231,89		3.026.427,06		2.258.969,12		5.464.067,53	
- Garantías	137.224,00		137.224,00		137.224,00		137.224,00		3,00		3,00	
CREDITOS DIRECTOS												
- CRÉDITOS VIGENTES	2.843.171,00		4.538.956,04		5.080.857,85		6.629.607,39		7.369.158,13	3	7.821.512,68	
-- GranE:Descuentos	373.793,00		532.436,04		353.577,85		387.147,39		363.438,13	3	332.172,68	
--- Letras	373.793,00		532.436,04		353.577,85		387.147,39		363.438,13	3	332.172,68	
-- GranE:Préstamos	1.920.000,00		1.650.000,00		1.525.000,00		1.475.000,00		1.825.000,00		1.825.000,00	
--- Revolventes	1.920.000,00		1.650.000,00		1.525.000,00		1.475.000,00		1.825.000,00		1.825.000,00	
-- CRÉDITOS COMERCIO EXTERIOR	549.378,00		2.356.520,00		3.202.280,00		4.767.460,00		5.180.720,00		5.664.340,00	
CREDITOS INDIRECTOS												
- CartasFianzaOtorgadas	3.951.642,87		4.343.190,65		4.625.633,32		3.994.954,73		1.994.361,08		3.746.499,11	
LINEA NO UTIL. Y CRED. NO DESEMB.												
- LinCredDescuentos	817.806,95		658.584,14		798.040,41		724.969,58		760.107,94			
- LinCredAvalessFianzas	733.994,12		3.449.361,33		71,49		585.117,48		137.981,12		5.464.067,53	
- LinCredEsqMultilinea	6.218.322,00		4.423.079,99		3.346.119,99		1.716.340,00		1.360.880,06			
GARANTIAS												
- GARANTIAS RECIBIDAS	137.225,74		137.225,74		137.225,61		137.225,57		3,84		3,80	
-- OtrasGtiasNoPref	137.221,76		137.221,76		137.221,76		137.221,76					
-- GtiasNoPref(AvalyFianza)	3,98		3,98		3,85		3,81		3,84		3,80	

Reportado por : BBVA

Última fecha reportada por la SBS : 31/08/2023

Operación	ABR 2023 (SBS: MAR2023)		MAY 2023 (SBS: ABR2023)		JUN 2023 (SBS: MAY2023)		JUL 2023 (SBS: JUN2023)		AGO 2023 (SBS: JUL2023)		SET 2023 (SBS: AGO2023)	
	Monto *	Dias V.	Monto *	Dias V.	Monto *	Dias V.	Monto *	Dias V.	Monto *	Dias V.	Monto *	Dias V.
Calificación (2)	NOR		NOR		NOR		NOR		NOR		NOR	
RESUMEN												
- Total Deuda	5.094.646,21		4.812.788,99		4.578.047,75		4.527.371,10		4.550.839,98		6.698.883,00	
- Línea No Utilizada	5.502.807,87		2.062.511,46		2.170.659,33		30.000,00		2.795.586,01		235.534,86	
CREDITOS DIRECTOS												
- CRÉDITOS VIGENTES	5.094.646,21		4.812.788,99		4.578.047,75		4.527.371,10		4.550.839,98		6.698.883,00	
-- GranE: Descuentos	1.029.826,21		1.094.738,99		828.727,75		782.131,10		832.199,98		1.423.533,00	
--- Letras	1.029.826,21		1.094.738,99		828.727,75		782.131,10		832.199,98		1.423.533,00	
-- GranE: Préstamos	3.763.860,00		3.420.850,00		3.455.000,00		3.455.000,00		3.430.000,00		4.795.000,00	
--- Revolventes	3.763.860,00		3.420.850,00		3.455.000,00		3.455.000,00		3.430.000,00		4.795.000,00	
-- CRÉDITOS COMERCIO EXTERIOR	300.960,00		297.200,00		294.320,00		290.240,00		288.640,00		480.350,00	
LINEA NO UTIL. Y CRED. NO DESEMB.												
- LinCredDescuentos	1.697.981,22		1.685.582,54		1.837.776,90				2.761.340,51			
- LinCredPréstamos	3.774.826,65		346.928,92		302.882,43				4.245,50		205.534,86	
- LinCredTarjetaCrédito	30.000,00		30.000,00		30.000,00		30.000,00		30.000,00		30.000,00	

Última fecha reportada por la SBS : 31/08/2023

Operación	OCT 2022 (SBS: SET2022)		NOV 2022 (SBS: OCT2022)		DIC 2022 (SBS: NOV2022)		ENE 2023 (SBS: DIC2022)		FEB 2023 (SBS: ENE2023)		MAR 2023 (SBS: FEB2023)	
	Monto *	Dias V.	Monto *	Dias V.	Monto *	Dias V.	Monto *	Dias V.	Monto *	Dias V.	Monto *	Dias V.
Calificación (2)	NOR		NOR		NOR		NOR		NOR		NOR	
RESUMEN												
- Total Deuda	6.684.962,32	1	5.979.529,58	6	6.099.712,43	2	7.415.636,42		5.493.567,85	6	2.863.005,71	6
- Línea No Utilizada	4.118.219,40		4.878.657,46		4.484.253,38		3.085.411,84		5.062.781,77		7.550.667,04	
CREDITOS DIRECTOS												
- CRÉDITOS VIGENTES	6.684.962,32	1	5.979.529,58	6	6.099.712,43	2	7.415.636,42		5.493.567,85	6	2.863.005,71	6
-- GranE: Descuentos	646.267,32	1	986.669,58	6	802.572,43	2	1.076.986,42		1.068.967,85	6	445.825,71	6
--- Letras	646.267,32	1	986.669,58	6	802.572,43	2	1.076.986,42		1.068.967,85	6	445.825,71	6
-- GranE: Préstamos	6.038.695,00		4.992.860,00		5.297.140,00		6.338.650,00		4.424.600,00		2.417.180,00	
--- Revolventes	6.038.695,00		4.992.860,00		5.297.140,00		6.338.650,00		4.424.600,00		2.417.180,00	
LINEA NO UTIL. Y CRED. NO DESEMB.												
- LinCredDescuentos	2.348.999,56		1.905.753,10		1.993.271,48		1.686.627,54		1.732.829,05		2.319.435,47	
- LinCredPréstamos	1.739.219,84		2.942.904,36		2.460.981,90		1.368.784,30		3.299.952,72		5.201.231,57	
- LinCredTarjetaCrédito	30.000,00		30.000,00		30.000,00		30.000,00		30.000,00		30.000,00	

Reportado por : INTERBANK

Última fecha reportada por la SBS : 31/08/2023

Operación	ABR 2023 (SBS: MAR2023)		MAY 2023 (SBS: ABR2023)		JUN 2023 (SBS: MAY2023)		JUL 2023 (SBS: JUN2023)		AGO 2023 (SBS: JUL2023)		SET 2023 (SBS: AGO2023)	
	Monto *	Dias V.	Monto *	Dias V.	Monto *	Dias V.	Monto *	Dias V.	Monto *	Dias V.	Monto *	Dias V.
Calificación (2)	NOR		NOR		NOR		NOR		NOR		NOR	
RESUMEN												
- Total Deuda	7.888.331,43		7.857.476,49		7.254.715,43		7.627.367,27	4	5.756.696,35	5	5.481.537,74	7
CREDITOS DIRECTOS												
- CRÉDITOS VIGENTES	7.575.751,84		7.544.896,90		7.063.608,71		7.536.736,52	4	5.666.065,60	5	4.987.183,56	7
-- GranE: Descuentos	285.213,84		348.411,90		539.267,71		486.724,52	4	290.113,60	5	42.333,56	7
--- Letras	285.213,84		348.411,90		539.267,71		486.724,52	4	290.113,60	5	42.333,56	7
-- GranE: Préstamos	5.710.000,00		5.640.000,00		4.977.900,00		5.517.800,00		4.365.800,00		4.464.500,00	
--- Revolventes	5.710.000,00		5.640.000,00		4.977.900,00		5.517.800,00		4.365.800,00		4.464.500,00	
-- CRÉDITOS COMERCIO EXTERIOR	1.580.538,00		1.556.485,00		1.546.441,00		1.532.212,00		1.010.152,00		480.350,00	
CREDITOS INDIRECTOS												
- CartasFianzaOtorgadas	312.579,59		312.579,59		191.106,72		90.630,75		90.630,75		494.354,18	

Última fecha reportada por la SBS : 31/08/2023

Operación	OCT 2022 (SBS: SET2022)		NOV 2022 (SBS: OCT2022)		DIC 2022 (SBS: NOV2022)		ENE 2023 (SBS: DIC2022)		FEB 2023 (SBS: ENE2023)		MAR 2023 (SBS: FEB2023)	
	Monto *	Dias V.	Monto *	Dias V.	Monto *	Dias V.	Monto *	Dias V.	Monto *	Dias V.	Monto *	Dias V.
Calificación (2)	NOR		NOR		NOR		NOR		NOR		NOR	
RESUMEN												
- Total Deuda	6.641.980,62		8.278.964,23		8.036.909,29		7.440.811,99		8.157.966,46	1	6.808.563,97	1

CREDITOS DIRECTOS											
- CREDITOS VIGENTES	6.641.980,62	7.966.384,64	7.724.329,70	7.128.232,40	7.845.386,87	1	6.495.984,38	1			
-- GranE:Descuentos	402.525,62	363.044,64	458.709,70	788.232,40	485.386,87	1	477.624,38	1			
--- Letras	402.525,62	363.044,64	458.709,70	788.232,40	485.386,87	1	477.624,38	1			
-- GranE:Préstamos	4.911.735,00	5.974.780,00	5.615.620,00	4.690.000,00	5.710.000,00		4.690.000,00				
--- Revolventes	4.911.735,00	5.974.780,00	5.615.620,00	4.690.000,00	5.710.000,00		4.690.000,00				
-- CREDITOS COMERCIO EXTERIOR	1.327.720,00	1.628.560,00	1.650.000,00	1.650.000,00	1.650.000,00		1.328.360,00				
CREDITOS INDIRECTOS											
- CartasFianzaOtorgadas		312.579,59	312.579,59	312.579,59	312.579,59		312.579,59				

Reportado por : BANCO PICHINCHA

Última fecha reportada por la SBS : 31/08/2023

Operación	ABR 2023 (SBS: MAR2023)		MAY 2023 (SBS: ABR2023)		JUN 2023 (SBS: MAY2023)		JUL 2023 (SBS: JUN2023)		AGO 2023 (SBS: JUL2023)		SET 2023 (SBS: AGO2023)	
	Monto *	Dias V.	Monto *	Dias V.	Monto *	Dias V.	Monto *	Dias V.	Monto *	Dias V.	Monto *	Dias V.
Calificación (2)	NOR		NOR		NOR		NOR		NOR		NOR	
RESUMEN												
- Total Deuda	1.966.700,00		1.950.250,00		1.907.650,00		1.082.340,00		1.079.240,00		1.092.725,00	
- Línea No Utilizada	667.390,39		649.549,36		667.818,44		1.456.829,64		1.449.511,51			
CREDITOS DIRECTOS												
- CREDITOS VIGENTES	1.966.700,00		1.950.250,00		1.907.650,00		1.082.340,00		1.079.240,00		1.092.725,00	
-- CRÉDITOS COMERCIO EXTERIOR	1.072.170,00		1.058.775,00		1.048.515,00							
-- GranE:OtrosCréditos	894.530,00		891.475,00		859.135,00		1.082.340,00		1.079.240,00		1.092.725,00	
LÍNEA NO UTIL. Y CRED. NO DESEMB.												
- LinCredPréstamos	667.390,39		649.549,36		667.818,44		1.456.829,64		1.449.511,51			

Última fecha reportada por la SBS : 31/08/2023

Operación	OCT 2022 (SBS: SET2022)		NOV 2022 (SBS: OCT2022)		DIC 2022 (SBS: NOV2022)		ENE 2023 (SBS: DIC2022)		FEB 2023 (SBS: ENE2023)		MAR 2023 (SBS: FEB2023)	
	Monto *	Dias V.	Monto *	Dias V.	Monto *	Dias V.	Monto *	Dias V.	Monto *	Dias V.	Monto *	Dias V.
Calificación (2)	NOR		NOR		NOR		NOR		NOR		NOR	
RESUMEN												
- Total Deuda	3.047.150,00		3.048.200,00		3.027.800,00		572.100,00		1.454.400,00		1.982.100,00	
- Línea No Utilizada	2.923.734,38						2.097.700,00		1.238.025,97		677.975,19	
CREDITOS DIRECTOS												
- CREDITOS VIGENTES	3.047.150,00		3.048.200,00		3.027.800,00		572.100,00		1.454.400,00		1.982.100,00	
-- CRÉDITOS COMERCIO EXTERIOR	897.150,00		898.200,00		877.800,00		572.100,00		904.280,00		1.084.710,00	
-- GranE:OtrosCréditos	2.150.000,00		2.150.000,00		2.150.000,00				550.120,00		897.390,00	
LÍNEA NO UTIL. Y CRED. NO DESEMB.												
- LinCredPréstamos	2.923.734,38						2.097.700,00		1.238.025,97		677.975,19	

Rectificaciones SBS

Entidad	Periodo SBS	Cuenta	Concepto Rectificación	Dice	Debe Decir
---------	-------------	--------	------------------------	------	------------

Aval/Codeudor

Montos expresados en unidades de soles*

Es Avalista de:

Información reportada por la SBS al 31/08/2023

Tipo Doc	Nro Documento	Nombre/Razón Social	Act	Pre	12m
----------	---------------	---------------------	-----	-----	-----

Montos expresados en unidades de soles*

Quiénes lo Avalan:

Información reportada por la SBS al 31/08/2023

Tipo Doc	Nro Documento	Nombre/Razón Social	Act	Pre	12m
----------	---------------	---------------------	-----	-----	-----

Montos expresados en unidades de soles*

Es Avalista de:

Información Reportada por Entidades de Microfinanzas / Otros Créditos

Tipo Doc	Nro Documento	Nombre/Razón Social	Act	Pre	12m
----------	---------------	---------------------	-----	-----	-----

Montos expresados en unidades de soles*

Quiénes lo Avalan:

Información Reportada por Entidades de Microfinanzas / Otros Créditos

Tipo Doc	Nro Documento	Nombre/Razón Social	Act	Pre	12m
----------	---------------	---------------------	-----	-----	-----

Documentos Protestados como Deudor/Aceptante

Montos expresados en unidades*

Reportado por la Cámara de Comercio de Lima (CCL)

Documentos Protestados sin Regularizar

	# Doc	Monto (S/) *	Max Días Venc.
Total:	0	0,00	

Tipo de Cambio 3.800

Nro. Secuencia	Tip. ** Reg.	Acreedor/Girador	Tipo Doc.	Moneda	Monto *	Monto * (S/)	Boletín	F. Protesto	F. Venc	Días Venc.
----------------	--------------	------------------	-----------	--------	---------	--------------	---------	-------------	---------	------------

**PR: Protestos, CJ: Cobranza Judicial, MO: Moras, PP: Procesos Penales

Montos expresados en unidades*

Reportado por la Cámara de Comercio de Lima (CCL)

Documentos Protestados Regularizados

	# Doc	Monto (S/) *
Total:	0	0,00

Nro. Secuencia	Tip. ** Reg.	Acreedor/Girador	Tipo Doc.	Moneda	Monto *	Monto * (S/)	Boletín	F. Protesto	F. Venc.	F. Reg
----------------	--------------	------------------	-----------	--------	---------	--------------	---------	-------------	----------	--------

**PR: Protestos, CJ: Cobranza Judicial, MO: Moras, PP: Procesos Penales

Documentos Protestados como Acreedor/Girador

Montos expresados en unidades*

Reportado por la Cámara de Comercio de Lima (CCL)

Documentos Protestados sin Regularizar

	# Doc	Monto (S/) *	Max Días Venc.
Total:	78	1.538.222,64	3,146

Se muestran hasta los 10 primeros documentos ordenados por Fecha de Boletín de la CCL

Tipo de Cambio 3.800

Nro. Secuencia	Tip. ** Reg.	Deudor/Aceptante	Tipo Doc.	Moneda	Monto *	Monto * (S/)	Boletín	F. Protesto	F. Venc	Días Venc.
6424745	PR	CONSORCIO HOSPITAL CAÑETE	LET	S/.	112.515,22	112.515,22	10/2020	29/09/2020	/ /	1,087
6406204	PR	TRIPLAY AMERICO S R LTDA	LET	S/.	13.666,04	13.666,04	09/2020	06/08/2020	/ /	1,141
6405651	PR	TRIPLAY AMERICO S R LTDA	LET	S/.	13.666,04	13.666,04	09/2020	22/05/2020	/ /	1,217
6406893	PR	TRIPLAY AMERICO S R LTDA	LET	S/.	5.085,80	5.085,80	09/2020	07/08/2020	/ /	1,140
6408703	PR	TRIPLAY AMERICO S R LTDA	LET	S/.	5.085,80	5.085,80	09/2020	07/08/2020	/ /	1,140
6422123	PR	ADS SERVICIOS EMPRESA INDIVIDUAL DE RESPONSABILIDAD L	LET	S/.	3.124,35	3.124,35	09/2020	24/08/2020	/ /	1,123
6414621	PR	ADS SERVICIOS EMPRESA INDIVIDUAL DE RESPONSABILIDAD L	LET	S/.	1.468,88	1.468,88	09/2020	07/08/2020	/ /	1,140
6383840	PR	TRIPLAY AMERICO S R LTDA	LET	S/.	13.666,04	13.666,04	08/2020	04/03/2020	/ /	1,296
6396507	PR	DISTRIBUIDORA CRUZ & GARCIA S.A.C.	LET	S/.	3.927,98	3.927,98	08/2020	11/08/2020	/ /	1,136
6365985	PR	N & M MELACENTRO FORTALEZA E.I.R.L.	LET	S/.	20.535,74	20.535,74	04/2020	09/03/2020	/ /	1,291

**PR: Protestos, CJ: Cobranza Judicial, MO: Moras, PP: Procesos Penales

Montos expresados en unidades*

Reportado por la Cámara de Comercio de Lima (CCL)

Documentos Protestados Regularizados

	# Doc	Monto (S/) *
Total:	21	429.556,97

Se muestran hasta los 10 primeros documentos ordenados por Fecha de Boletín de la CCL

Nro. Secuencia	Tip. ** Reg.	Deudor/Aceptante	Tipo Doc.	Moneda	Monto *	Monto * (S/)	Boletín	F. Protesto	F. Venc.	F. Reg
6549753	PR	N & M MELACENTRO FORTALEZA E.I.R.L.	LET	US\$	5.812,51	21.866,66	01/2023	02/01/2023	/ /	12/04/2023
6498412	PR	INVERSIONES GRANDES IDEAS S.A.C.	LET	US\$	23.139,98	88.070,76	02/2022	28/02/2022	/ /	01/03/2023
6502256	PR	INVERSIONES GRANDES IDEAS S.A.C.	LET	US\$	17.697,34	67.356,08	02/2022	17/02/2022	/ /	01/03/2023
6480977	PR	INVERSIONES GRANDES IDEAS S.A.C.	LET	S/.	18.298,70	18.298,70	09/2021	30/09/2021	/ /	01/03/2023
6472966	PR	MELAMIMUEBLES SAC	LET	S/.	9.367,14	9.367,14	08/2021	19/08/2021	/ /	21/10/2022
6472965	PR	MELAMIMUEBLES SAC	LET	S/.	3.694,29	3.694,29	08/2021	19/08/2021	/ /	21/10/2022
6469076	PR	MELAMIMUEBLES SAC	LET	S/.	29.879,96	29.879,96	07/2021	13/07/2021	/ /	21/10/2022
6469075	PR	MELAMIMUEBLES SAC	LET	S/.	18.734,27	18.734,27	07/2021	13/07/2021	/ /	21/10/2022
6471367	PR	MELAMIMUEBLES SAC	LET	S/.	13.866,48	13.866,48	07/2021	26/07/2021	/ /	21/10/2022
6469078	PR	MELAMIMUEBLES SAC	LET	S/.	7.388,57	7.388,57	07/2021	13/07/2021	/ /	21/10/2022

**PR: Protestos, CJ: Cobranza Judicial, MO: Moras, PP: Procesos Penales

Detalle de Vencidos

Comercio Exterior

Montos expresados en unidades de dólares

Muestra información reportada por la SUNAT desde el 07/02/2011

Resumen por Ejercicio

Ejercicio	Actividad	Número de Operaciones	Importe USD *	N° Países	3 países con mayor número de operaciones
2023	EXPORTACIÓN	65	3.307.223,91	9	BRAZIL, COLOMBIA, ECUADOR
	IMPORTACIÓN	166	6.183.328,30	16	CHINA, SWEDEN, COLOMBIA
2022	EXPORTACIÓN	64	3.222.237,98	7	BOLIVIA, COLOMBIA, ECUADOR
	IMPORTACIÓN	192	13.132.395,19	19	CHINA, COLOMBIA, SWEDEN
2021	EXPORTACIÓN	67	2.519.961,33	7	BOLIVIA, COLOMBIA, CHILE
	IMPORTACIÓN	207	9.906.608,90	22	CHINA, GERMANY, BRAZIL
2020	EXPORTACIÓN	32	1.085.957,94	6	BOLIVIA, COLOMBIA, CHILE
	IMPORTACIÓN	215	6.014.840,68	21	CHINA, CHILE, GERMANY
2019	EXPORTACIÓN	44	1.829.688,97	5	BOLIVIA, COLOMBIA, CHILE
	IMPORTACIÓN	272	8.553.554,87	21	CHINA, GERMANY, CHILE

Resumen por Meses

Actividad	Ejercicio	Mes	Número de Operaciones	Importe USD *	N° Países	3 países con mayor número de operaciones	
EXPORTACIÓN	2023	SETIEMBRE	7	333.257,16	4	BRAZIL, CHILE, COLOMBIA	
		AGOSTO	12	610.110,51	4	BRAZIL, ECUADOR, COLOMBIA	
		JULIO	6	213.219,43	4	BOLIVIA, BRAZIL, CHILE	
		JUNIO	6	338.144,50	4	BRAZIL, ECUADOR, MEXICO	
		MAYO	8	426.477,21	4	COLOMBIA, ECUADOR, VENEZUELA	
		ABRIL	5	197.363,58	4	BOLIVIA, CHILE, MEXICO	
		MARZO	7	362.373,53	4	BRAZIL, CHILE, COLOMBIA	
		FEBRERO	7	380.945,10	4	BRAZIL, VENEZUELA, CHILE	
		ENERO	7	445.332,89	4	BRAZIL, COLOMBIA, ECUADOR	
		2022	DICIEMBRE	8	486.743,00	2	BRAZIL, BOLIVIA, VENEZUELA
			NOVIEMBRE	8	428.495,86	2	BRAZIL, COLOMBIA, ECUADOR
			OCTUBRE	6	264.017,39	2	BOLIVIA, CHILE, COLOMBIA
SETIEMBRE	1		19.365,90	2	BOLIVIA		

		AGOSTO	6	259.339,03	2	BOLIVIA, ECUADOR, VENEZUELA
		JULIO	6	272.219,56	2	COLOMBIA, ECUADOR, HONDURAS
		JUNIO	8	456.707,90	2	BOLIVIA, COLOMBIA, ECUADOR
		MAYO	8	372.409,25	2	BOLIVIA, CHILE, ECUADOR
		ABRIL	4	241.224,85	2	BOLIVIA, COLOMBIA
		MARZO	3	101.914,10	2	BOLIVIA, COLOMBIA
		FEBRERO	5	276.111,52	2	COLOMBIA, VENEZUELA, CHILE
		ENERO	1	43.689,62	2	ECUADOR
	2021	DICIEMBRE	7	270.604,90	4	BOLIVIA, CHILE, COLOMBIA
		NOVIEMBR	10	461.391,52	4	COLOMBIA, BOLIVIA, PANAMA
		OCTUBRE	4	148.707,80	4	BOLIVIA, CHILE, COLOMBIA
		SETIEMBRE	6	282.985,12	4	CHILE, COLOMBIA, ECUADOR
		AGOSTO	7	224.735,91	4	BOLIVIA, CHILE, COLOMBIA
		JULIO	2	87.106,00	4	BOLIVIA, VENEZUELA
		JUNIO	2	59.696,20	4	BOLIVIA, CHILE
		MAYO	5	196.249,46	4	BOLIVIA, COLOMBIA, CHILE
		ABRIL	5	198.529,84	4	COLOMBIA, ECUADOR, BOLIVIA
		MARZO	8	216.975,46	4	BOLIVIA, CHILE, ECUADOR
		FEBRERO	8	249.674,49	4	CHILE, COLOMBIA, BOLIVIA
		ENERO	3	123.304,63	4	BOLIVIA, COLOMBIA
	2020	DICIEMBRE	4	113.020,65	2	COLOMBIA, ECUADOR, BOLIVIA
		NOVIEMBR	3	120.682,35	2	BOLIVIA, COLOMBIA
		OCTUBRE	3	60.875,00	2	BOLIVIA, CHILE
		SETIEMBRE	2	48.500,00	2	BOLIVIA, CHILE
		AGOSTO	3	76.195,97	2	BOLIVIA, CHILE
		JULIO	5	186.317,94	2	COLOMBIA, ECUADOR, VENEZUELA
		MARZO	1	40.369,09	2	BOLIVIA
		FEBRERO	7	218.225,63	2	BOLIVIA, CHILE, COLOMBIA
		ENERO	4	221.771,31	2	BOLIVIA, COLOMBIA
	2019	DICIEMBRE	3	130.505,81	2	BOLIVIA, CHILE, ECUADOR
		NOVIEMBR	2	185.045,50	2	COLOMBIA
		OCTUBRE	3	128.082,83	2	BOLIVIA, COLOMBIA
		SETIEMBRE	2	58.118,70	2	BOLIVIA
		AGOSTO	3	116.339,00	2	CHILE, COLOMBIA, ECUADOR
		JULIO	3	156.369,75	2	BOLIVIA, COLOMBIA
		JUNIO	7	245.335,89	2	BOLIVIA, COLOMBIA, CHILE
		MAYO	6	190.849,75	2	BOLIVIA, CHILE, COLOMBIA
		ABRIL	3	157.549,12	2	BOLIVIA, CHILE, COLOMBIA
		MARZO	6	196.200,71	2	BOLIVIA, CHILE, COLOMBIA
		FEBRERO	3	107.727,50	2	CHILE, COLOMBIA, ECUADOR
		ENERO	3	157.564,41	2	BOLIVIA, COLOMBIA, HONDURAS
IMPORTACIÓN	2023	OCTUBRE	6	255.977,13	3	CHINA, COLOMBIA, FRANCE
		SETIEMBRE	27	860.704,41	11	CHINA, SWEDEN, TURKEY
		AGOSTO	24	849.370,39	10	CHINA, SWEDEN, UNITED STATES
		JULIO	20	854.891,18	10	CHINA, SPAIN, TURKEY
		JUNIO	17	585.907,26	6	CHINA, UNITED STATES, BRAZIL
		MAYO	15	570.914,75	8	CHINA, COLOMBIA, TURKEY
		ABRIL	14	517.011,31	5	CHINA, FINLAND, "KOREA, REPUBLIC OF"
		MARZO	14	600.169,67	5	CHINA, SWEDEN, COLOMBIA
		FEBRERO	16	582.686,64	10	CHINA, SPAIN, FINLAND
		ENERO	13	505.695,57	9	CHINA, GERMANY, SPAIN
	2022	DICIEMBRE	14	334.144,64	6	CHINA, COLOMBIA, SPAIN
		NOVIEMBR	19	652.682,36	11	CHINA, SWEDEN, SPAIN
		OCTUBRE	11	506.216,81	5	CHINA, COLOMBIA, GERMANY
		SETIEMBRE	19	1.275.146,19	11	CHINA, TURKEY, UNITED STATES
		AGOSTO	19	1.020.209,88	10	CHINA, COLOMBIA, FINLAND
		JULIO	13	842.873,36	7	CHINA, FINLAND, TURKEY
		JUNIO	9	339.059,96	7	CHINA, TURKEY, UNITED STATES
		MAYO	11	606.438,71	6	CHINA, SPAIN, FINLAND
		ABRIL	16	2.530.691,45	9	CHINA, SWEDEN, BRAZIL
		MARZO	18	2.434.093,93	8	CHINA, BRAZIL, COLOMBIA
		FEBRERO	17	773.840,06	9	CHINA, SWEDEN, BRAZIL
		ENERO	26	1.816.997,83	9	CHINA, COLOMBIA, BRAZIL
	2021	DICIEMBRE	22	1.402.323,31	10	CHINA, BRAZIL, GERMANY
		NOVIEMBR	18	939.275,46	10	COLOMBIA, NETHERLANDS, GERMANY
		OCTUBRE	18	1.965.115,53	10	BRAZIL, SPAIN, CHINA

		SETIEMBRE	9	225.820,72	6	CHINA, COLOMBIA, GERMANY
		AGOSTO	14	583.011,95	7	CHINA, GERMANY, SPAIN
		JULIO	30	1.344.029,85	11	CHINA, GERMANY, BRAZIL
		JUNIO	14	522.578,05	9	CHINA, UNITED STATES, AUSTRIA
		MAYO	13	557.806,15	9	CHINA, BRAZIL, ITALY
		ABRIL	10	332.389,94	6	CHINA, GERMANY, "KOREA, REPUBLIC OF"
		MARZO	29	1.098.960,89	12	CHINA, COLOMBIA, GERMANY
		FEBRERO	13	426.118,79	7	CHINA, FINLAND, ITALY
		ENERO	17	509.178,27	7	GERMANY, CHINA, COLOMBIA
	2020	DICIEMBRE	28	877.081,54	11	CHINA, AUSTRIA, CHILE
		NOVIEMBRE	34	980.096,35	17	CHINA, CHILE, GERMANY
		OCTUBRE	27	915.210,59	11	CHINA, CHILE, GERMANY
		SETIEMBRE	15	362.572,16	9	CHILE, SWEDEN, BRAZIL
		AGOSTO	14	306.730,37	8	CHILE, COLOMBIA, GERMANY
		JULIO	5	155.549,00	3	CHINA, SWEDEN, BRAZIL
		JUNIO	3	224.148,30	4	CHINA, GERMANY, LUXEMBOURG
		MAYO	16	491.309,73	8	CHINA, GERMANY, SPAIN
		ABRIL	17	469.607,87	9	CHILE, CHINA, SWEDEN
		MARZO	18	381.143,45	13	BRAZIL, COLOMBIA, "KOREA, REPUBLIC OF"
		FEBRERO	19	471.651,54	9	CHINA, CHILE, GERMANY
		ENERO	19	379.739,77	9	CHINA, GERMANY, COLOMBIA
	2019	DICIEMBRE	30	875.795,04	15	CHINA, BRAZIL, GERMANY
		NOVIEMBRE	15	262.610,45	10	CHINA, COLOMBIA, TURKEY
		OCTUBRE	16	435.886,94	10	CHINA, CHILE, BRAZIL
		SETIEMBRE	21	712.586,58	13	BRAZIL, GERMANY, SPAIN
		AGOSTO	24	1.000.750,89	8	CHINA, BRAZIL, CHILE
		JULIO	34	1.222.888,64	15	CHINA, CHILE, GERMANY
		JUNIO	22	597.031,35	15	CHINA, BRAZIL, CHILE
		MAYO	34	1.072.534,30	13	CHINA, GERMANY, LUXEMBOURG
		ABRIL	26	753.577,81	14	CHINA, CHILE, GERMANY
		MARZO	14	629.386,99	13	CHILE, COLOMBIA, GERMANY
		FEBRERO	16	400.757,40	11	CHINA, GERMANY, SWEDEN
		ENERO	20	589.748,48	12	CHINA, GERMANY, FINLAND

PUBLICACIÓN DIARIO "EL PERUANO"

Reporte Otros Créditos

Institución	ABR 2023		MAY 2023		JUN 2023		JUL 2023		AGO 2023		SET 2023	
	Monto *	Dias V.	Monto *	Dias V.	Monto *	Dias V.	Monto *	Dias V.	Monto *	Dias V.	Monto *	Dias V.

Institución	OCT 2022		NOV 2022		DIC 2022		ENE 2023		FEB 2023		MAR 2023	
	Monto *	Dias V.	Monto *	Dias V.	Monto *	Dias V.	Monto *	Dias V.	Monto *	Dias V.	Monto *	Dias V.

Reporte Otros Créditos por entidades

Sin Información