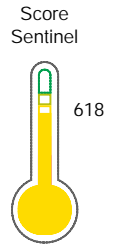


El reporte contiene solo los títulos seleccionados

- Información General
- Consulta Rápida
- Principales Acreedores
- Detalle Variación
- Posición Histórica
- Gráficos
- Rep. Vencidos
- Rep. SBS/Microf.
- SBS/Microf. Entidades
- Rectificaciones SBS
- Avalados/Avalistas
- Hechos de Importancia
- Documentos CCL
- Detalle de Vencidos
- Comercio Exterior
- Otros Créditos
- Otros Créd. Entidades
- Otros Rep. Negativos

RUC 20516609860 - MANIPULADORES Y EQUIPOS PARA CONSTRUCCION S.A.C.

| Fecha Proceso | Tipo Doc. | N. Doc. | Nota | Deuda Total * | Var. | Actual | Previo | 12m |
|---------------|-----------|-------------|-------|---------------|------|--------|--------|-----|
| 24/01/2022 | RUC | 20516609860 | 0.009 | 1.799.762,63 | | | | |



Riesgo Medio

* La persona consultada cuenta con los siguientes créditos e indicadores.

- Línea de Crédito
- Está Avalado
- Reactiva Perú

Sentinel Sabio

Bancarizado: SI

Recomendación de Sentinel Sabio

Evaluación Crediticia



OBSERVAR
Producto Genérico

Detalle:

- Presenta estado de riesgo medio

Cuota Estimada Mensual

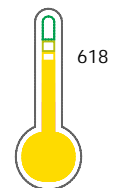
S/ 82820,



Score Sentinel

Nivel de Riesgo

Riesgo Medio



Recomendación:

En este nivel de riesgo, 17 de 100 empresas podrían caer en incumplimiento en los próximos 12 meses

Información General

Datos Principales

09/02/2022: Última actualización de información reportada por SUNAT

| | | | |
|----------------------------------|--|----------------------------------|-------------------------|
| Razón Social: | MANIPULADORES Y EQUIPOS PARA CONSTRUCCION S.A.C. | | |
| Nombre Comercial: | MEPCO SAC | | |
| Tipo de Contribuyente: | SOCIEDAD ANONIMA CERRADA | | |
| Estado de Contribuyente: | ACTIVO | Condición del Contribuyente: | HABIDO |
| Inicio de Actividades: | 01/08/2007 | | |
| Tamaño contribuyente: | MEDIANO | Dependencia: | INTENDENCIA LIMA MEPECO |
| Actividad Económica Principal | ALQUILER OTROS TIPOS MAQ.Y EQUI. NCP. | | |
| Actividad Económica Secundaria 1 | MANTENIMIENTO Y REPARAC. VEHIC | Actividad Económica Secundaria 2 | - |
| Fecha Inscripción RRPP: | 19/07/2007 | Número de Partida Registral: | - |
| Folio: | - | Asiento: | - |

Agente de retención

Direcciones Registradas

| Dirección | Fuente |
|---|--------------------------|
| CIRCUNVALACION SUBLT 39E MZA. A C.P. STA. MARIA DE HUACHIPA - LURIGANCHO - LIMA - LIMA (ALTURA DEL CEMENTERIO MAPFRE) | SUNAT - DOMICILIO FISCAL |
| AVENIDA CIRCUNVALACION MZA. A LTE. 39E AG. LA CAPITANA LURIGANCHO - LIMA - LIMA (HUACHIPA) | SUNAT - DEPOSITO |

Representantes Legales

| Nro Documento | Nombre de Representante | Semáforos | | | Fecha desde que ocupa Cargo | Cargo |
|---------------|---------------------------|-----------|-----|-----|-----------------------------|-----------------|
| | | Act | Pre | 12m | | |
| 09182220 | LOZANO BERRIOS JUAN JESUS | | | | 12/02/2016 | GERENTE GENERAL |

Empresas Relacionadas a:

LOZANO BERRIOS JUAN JESUS

| Ruc | Razón Social | Semáforos | | | Fecha desde que ocupa Cargo | Cargo | Estado |
|-------------|------------------------------------|-----------|-----|-----|-----------------------------|-----------------|--------|
| | | Act | Pre | 12m | | | |
| 20508409720 | RENTA CONSTRUCCION INDUSTRIA S.A.C | | | | 08/03/2004 | GERENTE GENERAL | ACTIVO |

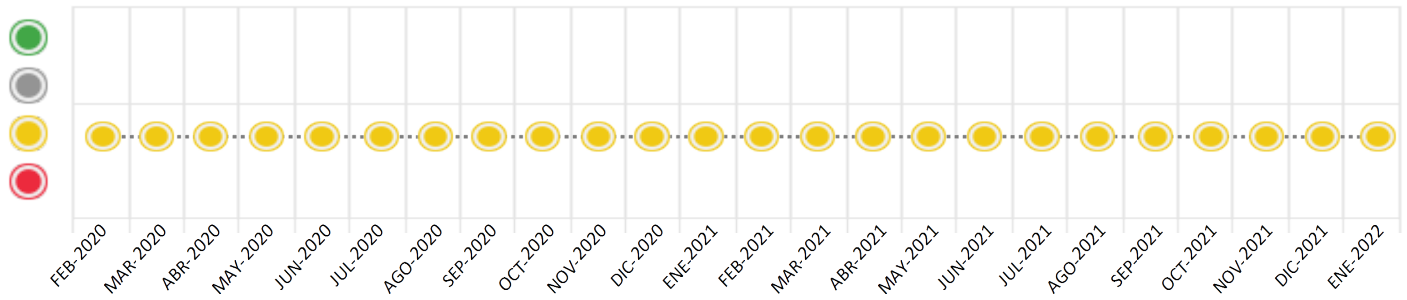
Consulta Rápida





Documento de identidad consultado

| Fecha Proceso | Tipo Doc. | N. Doc. | Nombre o Raz. Social | Nota | Deuda Total * | Var. | Actual | Previo | 12m |
|---------------|-----------|-------------|--|-------|---------------|------|--------|--------|-----|
| 24/01/2022 | RUC | 20516609860 | MANIPULADORES Y EQUIPOS PARA CONSTRUCCION S.A.C. | 0.009 | 1.799.762,63 | | | | |

Montos expresados en unidades de soles*






Semáforos de los últimos 24 meses



| Semáforo | Descripción |
|---|---|
|  | No registra información de deudas |
|  | Mínimo Riesgo: Sin deudas vencidas |
|  | Mediano Riesgo: Deudas con poco atraso* |
|  | Alto Riesgo: Deudas con atraso significativo* |

*Semáforo deuda menor: Deuda vencida menor S/ 100 personas naturales o menor S/ 500 personas jurídicas

Verde: $0 \leq \text{Sem.} < 0.001$
 Amarillo: $0.001 \leq \text{Sem.} < 2$
 Rojo: $2 < \text{Sem.} < 6$

| Variación | Descripción |
|---|--|
|  | Variación Negativa: La nueva información reportada ha incrementado tu riesgo crediticio |
|  | Variación Positiva: La nueva información ha mejorado tu posición de riesgo |
|  | Variación Porcentual Positiva: El monto total reportado por la SBS/Microfinanzas o número de instituciones financieras ha aumentado |
|  | Variación Porcentual Negativa: El monto total reportado por la SBS/Microfinanzas o número de instituciones financieras ha disminuido |
|  | Aproximadamente igual o igual |

Detalle de la deuda SBS/Microfinanzas

| Entidad | Deuda Anterior | | | Deuda a ENE 2022 | | | | Rect. (1) | Disc. |
|--------------|---------------------|---------------------|---------------------|------------------|---------------|---------------------|------------|--------------|-------|
| | JUL 2021 | OCT 2021 | DIC 2021 | Fecha Inf. | Calif. (2) | Monto * | Días Venc. | | |
| BCP | 1.462.160,07 | 1.281.300,58 | 1.160.582,27 | 31/12/2021 | NOR | 1.099.227,45 | | | |
| SCOTIABANK | 276.436,42 | 660.542,30 | 649.996,45 | 31/12/2021 | NOR | 696.280,16 | | | |
| BIF | 0,00 | 0,00 | 0,00 | 31/12/2021 | NOR | 0,00 | | | |
| TOTAL | 1.738.596,49 | 1.941.842,88 | 1.810.578,72 | | | 1.795.507,61 | | | |

(1) Ver detalle en el cuadro de Rectificaciones SBS

(2) NOR: Normal, CPP: Con Problemas Potenciales, DEF: Deficiente, DUD: Dudoso, PER: Pérdida, SCAL: Sin Calificación

Detalle de la deuda de Otros Créditos

| Entidad | Deuda Anterior | | | Deuda a ENE 2022 | | | | Disc. |
|--------------|----------------|----------|----------|------------------|---------------|-------|------------|-------|
| | JUL 2021 | OCT 2021 | DIC 2021 | Fecha Inf. | Calif. (2) | Monto | Días Venc. | |
| TOTAL | | | | | | | | |

(2) NOR: Normal, CPP: Con Problemas Potenciales, DEF: Deficiente, DUD: Dudoso, PER: Pérdida, SCAL: Sin Calificación

Detalle de vencidos

| # Doc | Fuente - Acreedor | Monto * | Días Venc. |
|-------|---------------------------|----------|------------|
| | Documentos Impagos | 4.255,02 | 1,423 |
| 3 | WIGO S.A. | 2.294,00 | 1,332 |
| 1 | SENTINEL PERÚ S.A. | 1.528,10 | 512 |
| 2 | AMERICA MOVIL PERU S.A.C. | 432,92 | 1,423 |

Utilización de Líneas de Crédito

| Instituciones | ** | Línea Aprobada | Línea No Utilizada | Línea Utilizada | % L. Uti. |
|---------------|-----|----------------|--------------------|-----------------|-----------|
| BCP | TOT | | 172,99 | | |
| SCOTIABANK | DES | | 132.550,84 | | |
| BIF | TOT | | 110.280,00 | | |
| TOTAL | | | 243.003,83 | | 0% |

**(DES): Descuentos, (TOT): Otras Tarjetas de Crédito

Principales Acreedores

Montos expresados en unidades de soles*

Resumen de Deudas

| Descripción de la Deuda | Monto * | Días |
|-------------------------------|--------------|-------|
| Deuda total SBS al 31/12/2021 | 1.795.507,61 | |
| % Calificación normal | 100,00 | |
| Peor Calificación (2) | NOR | |
| Otros Créditos | 0,00 | **** |
| Deuda vencida | | |
| Documentos Impagos | 4.255,02 | 1,423 |
| Total deuda vencida | 4.255,02 | |

Detalle de deuda SBS/Microfinanzas

| Institución SBS | Calif. (2) | Saldo * | % Ven. | Días Venc. | Rect.(1) |
|-----------------|------------|--------------|--------|------------|----------|
| BCP | NOR | 1.099.227,45 | 0,00 | | |

| | | | |
|-------------------------------|-----|--------------|------|
| SCOTIABANK | NOR | 696.280,16 | 0.00 |
| BIF | NOR | 0,00 | 0.00 |
| Deuda Total SBS/MicroFinanzas | | 1.795.507,61 | 0 |

Detalle de Riesgos SBS/Microfinanzas

| Concepto | Saldo * |
|--------------------------------|--------------|
| Deuda Directa | 1.795.507,61 |
| Deuda Indirecta | 0,00 |
| Deuda Castigada | 0,00 |
| Deuda Total SBS/MicroFinanzas | 1.795.507,61 |
| Línea Tarj.Cred. No utilizada | 110.452,99 |
| Total Riesgo SBS/MicroFinanzas | 1.905.960,60 |

Detalle de deuda Otros Créditos

| Empresa | Calif. (2) | Saldo * | % Ven. | Días Venc. | Disc. |
|----------------------------|------------|---------|--------|------------|-------|
| Deuda Total Otros Créditos | | 0,00 | 0 | | |

Detalle de vencidos

| # Doc | Fuente - Acreedor | Monto * | Días Venc. |
|-------|---------------------------|----------|------------|
| | Documentos Impagos | 4.255,02 | 1,423 |
| 3 | WIGO S.A. | 2.294,00 | 1,332 |
| 1 | SENTINEL PERÚ S.A. | 1.528,10 | 512 |
| 2 | AMERICA MOVIL PERU S.A.C. | 432,92 | 1,423 |

Detalle Variación

Montos expresados en unidades de soles*

Resumen de la variación

| Descripción de la deuda | 12/01/2022 | 24/01/2022 | Variación |
|----------------------------|--------------|--------------|------------|
| Score | 0.009 | 0.009 | 0.000 |
| Nro. Entidades SBS/Microf. | 3 | 3 | 0 |
| Riesgo Total SBS/Microf. * | 1.810.578,72 | 1.795.507,61 | |
| Deuda Directa | 1.810.578,72 | 1.795.507,61 | -15.071,11 |
| Deuda Indirecta | 0,00 | 0,00 | 0,00 |
| Deuda Castigada | 0,00 | 0,00 | 0,00 |

| Variación del Riesgo Total SBS/Microf. * | Antes | 24/01/2022 | Variación |
|--|--------------|--------------|-------------|
| Último Mes | 1.810.578,72 | 1.795.507,61 | -15.071,11 |
| Último Trimestre | 1.941.842,88 | 1.795.507,61 | -146.335,27 |
| Último Semestre | 1.738.596,49 | 1.795.507,61 | 56.911,12 |
| Último Año | 1.974.965,63 | 1.795.507,61 | -179.458,02 |

| Calificación SBS/Microf. | 12/01/2022 | 24/01/2022 | Variación |
|--------------------------|------------|------------|-----------|
| % NOR (Normal) | 100.00 | 100.00 | |

| | | | |
|-----------------------------------|------------|------------|-----------|
| % CPP (Con Problemas Potenciales) | 0.00 | 0.00 | 0.00 |
| % DEF (Deficiente) | 0.00 | 0.00 | 0.00 |
| % DUD (Dudoso) | 0.00 | 0.00 | 0.00 |
| % PER (Pérdida) | 0.00 | 0.00 | 0.00 |
| Deuda vencida * | 12/01/2022 | 24/01/2022 | Variación |
| Total deuda vencida | 0,00 | 0,00 | 0,00 |
| Deuda por Otros Créditos * | 12/01/2022 | 24/01/2022 | Variación |
| Total deuda otros créditos | 0,00 | 0,00 | 0,00 |

Detalle de la variación

| | | | |
|---------------------|------------|------------|-----------|
| Fuente - Acreedor * | 12/01/2022 | 24/01/2022 | Variación |
|---------------------|------------|------------|-----------|

Posición Histórica

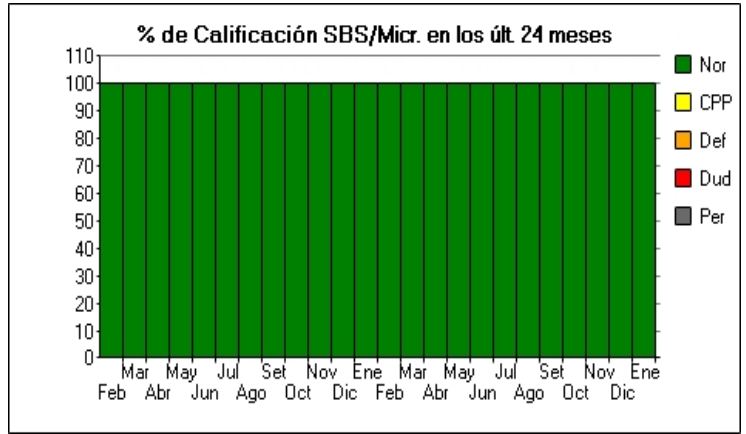
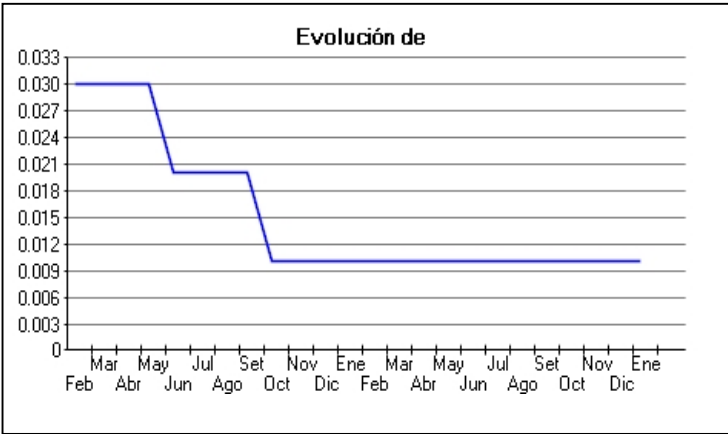
Montos expresados en unidades de soles*

| Fecha de Proceso | Sema. Actual | Sem. Riesgo | Var. | Superintendencia de Banca y Seguros (SBS/Microfinan.) | | | | Otros Créditos | Otros Vencidos * | | | | Clas. Cerr./Anu. | | Otros Repor. Negati. | |
|------------------|--------------|-------------|------|---|---------------|----------------|-----------------|----------------|------------------|-----------|---------------|------------------|------------------|-----------|----------------------|------------|
| | | | | # Enti. | Deuda Total * | % Cali. normal | Peor Califi.(2) | | Deuda Vencida * | Protestos | Docs. Impagos | Deuda Tributaria | Deuda Laboral | Cta. Cte. | | Tar. Créd. |
| 24/01/202 | ● | 0.009 | ☰ | 3 | 1.795.507,61 | 100.00 | NOR | 0,00 | 0,00 | 0,00 | 4.255,02 | 0,00 | 0,00 | 0 | 0 | 0 |
| 12/01/202 | ● | 0.009 | ☰ | 3 | 1.810.578,72 | 100.00 | NOR | 0,00 | 0,00 | 0,00 | 4.255,02 | 0,00 | 0,00 | 0 | 0 | 0 |
| 21/12/202 | ● | 0.009 | ☰ | 3 | 1.810.578,72 | 100.00 | NOR | 0,00 | 0,00 | 0,00 | 4.255,02 | 0,00 | 0,00 | 0 | 0 | 0 |
| 17/12/202 | ● | 0.009 | ☰ | 3 | 1.793.892,33 | 100.00 | NOR | 0,00 | 0,00 | 0,00 | 4.255,02 | 0,00 | 0,00 | 0 | 0 | 0 |
| 23/11/202 | ● | 0.009 | ☰ | 3 | 1.793.892,33 | 100.00 | NOR | 0,00 | 0,00 | 0,00 | 4.255,02 | 0,00 | 0,00 | 0 | 0 | 0 |
| 21/11/202 | ● | 0.008 | ☰ | 3 | 1.941.842,88 | 100.00 | NOR | 0,00 | 0,00 | 0,00 | 4.255,02 | 0,00 | 0,00 | 0 | 0 | 0 |
| 22/10/202 | ● | 0.008 | ☰ | 3 | 1.941.842,88 | 100.00 | NOR | 0,00 | 0,00 | 0,00 | 4.255,02 | 0,00 | 0,00 | 0 | 0 | 0 |
| 23/09/202 | ● | 0.008 | ☰ | 3 | 1.953.176,52 | 100.00 | NOR | 0,00 | 0,00 | 0,00 | 4.255,02 | 0,00 | 0,00 | 0 | 0 | 0 |
| 21/09/202 | ● | 0.008 | ☰ | 3 | 2.013.295,99 | 100.00 | NOR | 0,00 | 0,00 | 0,00 | 4.255,02 | 0,00 | 0,00 | 0 | 0 | 0 |
| 17/09/202 | ● | 0.005 | ☰ | 3 | 2.013.295,99 | 100.00 | NOR | 0,00 | 0,00 | 0,00 | 2.726,92 | 0,00 | 0,00 | 0 | 0 | 0 |
| 25/08/202 | ● | 0.005 | ☰ | 3 | 2.013.295,99 | 100.00 | NOR | 0,00 | 0,00 | 0,00 | 2.726,92 | 0,00 | 0,00 | 0 | 0 | 0 |
| 23/08/202 | ● | 0.005 | ☰ | 3 | 2.013.295,99 | 100.00 | NOR | 0,00 | 0,00 | 0,00 | 2.726,92 | 0,00 | 0,00 | 0 | 0 | 0 |
| 24/07/202 | ● | 0.006 | ☰ | 3 | 1.738.596,49 | 100.00 | NOR | 0,00 | 0,00 | 0,00 | 2.726,92 | 0,00 | 0,00 | 0 | 0 | 0 |
| 17/07/202 | ● | 0.006 | ☰ | 3 | 1.748.813,81 | 100.00 | NOR | 0,00 | 0,00 | 0,00 | 2.726,92 | 0,00 | 0,00 | 0 | 0 | 0 |
| 23/06/202 | ● | 0.006 | ☰ | 3 | 1.748.813,81 | 100.00 | NOR | 0,00 | 0,00 | 0,00 | 2.726,92 | 0,00 | 0,00 | 0 | 0 | 0 |
| 12/06/202 | ● | 0.006 | ☰ | 3 | 1.793.975,03 | 100.00 | NOR | 0,00 | 0,00 | 0,00 | 2.726,92 | 0,00 | 0,00 | 0 | 0 | 0 |
| 24/05/202 | ● | 0.006 | ☰ | 3 | 1.793.975,03 | 100.00 | NOR | 0,00 | 0,00 | 0,00 | 2.726,92 | 0,00 | 0,00 | 0 | 0 | 0 |
| 15/05/202 | ● | 0.005 | ☰ | 3 | 1.940.838,92 | 100.00 | NOR | 0,00 | 0,00 | 0,00 | 2.726,92 | 0,00 | 0,00 | 0 | 0 | 0 |
| 23/04/202 | ● | 0.005 | ☰ | 3 | 1.940.838,92 | 100.00 | NOR | 0,00 | 0,00 | 0,00 | 2.726,92 | 0,00 | 0,00 | 0 | 0 | 0 |
| 19/04/202 | ● | 0.005 | ☰ | 3 | 1.926.141,32 | 100.00 | NOR | 0,00 | 0,00 | 0,00 | 2.726,92 | 0,00 | 0,00 | 0 | 0 | 0 |
| 25/03/202 | ● | 0.005 | ☰ | 3 | 1.926.141,32 | 100.00 | NOR | 0,00 | 0,00 | 0,00 | 2.726,92 | 0,00 | 0,00 | 0 | 0 | 0 |
| 13/03/202 | ● | 0.005 | ☰ | 3 | 1.969.866,81 | 100.00 | NOR | 0,00 | 0,00 | 0,00 | 2.726,92 | 0,00 | 0,00 | 0 | 0 | 0 |
| 26/02/202 | ● | 0.005 | ☰ | 3 | 1.969.866,81 | 100.00 | NOR | 0,00 | 0,00 | 0,00 | 2.726,92 | 0,00 | 0,00 | 0 | 0 | 0 |
| 17/02/202 | ● | 0.005 | ☰ | 3 | 1.974.965,63 | 100.00 | NOR | 0,00 | 0,00 | 0,00 | 2.726,92 | 0,00 | 0,00 | 0 | 0 | 0 |
| 24/01/202 | ● | 0.005 | ☰ | 3 | 1.974.965,63 | 100.00 | NOR | 0,00 | 0,00 | 0,00 | 2.726,92 | 0,00 | 0,00 | 0 | 0 | 0 |
| 23/01/202 | ● | 0.005 | ☰ | 3 | 1.974.965,63 | 100.00 | NOR | 0,00 | 0,00 | 0,00 | 2.726,92 | 0,00 | 0,00 | 0 | 0 | 0 |
| 22/12/202 | ● | 0.005 | ☰ | 3 | 1.979.300,58 | 100.00 | NOR | 0,00 | 0,00 | 0,00 | 2.726,92 | 0,00 | 0,00 | 0 | 0 | 0 |
| 25/11/202 | ● | 0.006 | ☰ | 3 | 1.806.882,48 | 100.00 | NOR | 0,00 | 0,00 | 0,00 | 2.726,92 | 0,00 | 0,00 | 0 | 0 | 0 |
| 24/10/202 | ● | 0.006 | ☰ | 3 | 1.675.272,41 | 100.00 | NOR | 0,00 | 0,00 | 0,00 | 2.726,92 | 0,00 | 0,00 | 0 | 0 | 0 |
| 15/10/202 | ● | 0.006 | ☰ | 3 | 1.670.120,26 | 100.00 | NOR | 0,00 | 0,00 | 0,00 | 2.726,92 | 0,00 | 0,00 | 0 | 0 | 0 |
| 28/09/202 | ● | 0.020 | ☰ | 3 | 1.670.120,26 | 100.00 | NOR | 0,00 | 0,00 | 0,00 | 8.582,41 | 0,00 | 0,00 | 0 | 0 | 0 |
| 25/09/202 | ● | 0.022 | ☰ | 3 | 1.523.461,74 | 100.00 | NOR | 605,88 | 0,00 | 0,00 | 8.582,41 | 0,00 | 0,00 | 0 | 0 | 0 |
| 24/08/202 | ● | 0.022 | ☰ | 3 | 1.523.461,74 | 100.00 | NOR | 605,88 | 0,00 | 0,00 | 8.582,41 | 0,00 | 0,00 | 0 | 0 | 0 |
| 05/08/202 | ● | 0.016 | ☰ | 3 | 2.126.872,54 | 100.00 | NOR | 493,62 | 0,00 | 0,00 | 8.582,41 | 0,00 | 0,00 | 0 | 0 | 0 |
| 24/07/202 | ● | 0.016 | ☰ | 3 | 2.126.872,54 | 100.00 | NOR | 493,62 | 0,00 | 0,00 | 8.582,41 | 0,00 | 0,00 | 0 | 0 | 0 |
| 07/07/202 | ● | 0.021 | ☰ | 3 | 1.590.910,44 | 100.00 | NOR | 380,98 | 0,00 | 0,00 | 8.582,41 | 0,00 | 0,00 | 0 | 0 | 0 |
| 23/06/202 | ● | 0.021 | ☰ | 3 | 1.590.910,44 | 100.00 | NOR | 380,98 | 0,00 | 0,00 | 8.582,41 | 0,00 | 0,00 | 0 | 0 | 0 |
| 02/06/202 | ● | 0.031 | ☰ | 3 | 1.089.347,77 | 100.00 | NOR | 270,84 | 0,00 | 0,00 | 8.582,41 | 0,00 | 0,00 | 0 | 0 | 0 |
| 25/05/202 | ● | 0.031 | ☰ | 3 | 1.089.347,77 | 100.00 | NOR | 270,84 | 0,00 | 0,00 | 8.582,41 | 0,00 | 0,00 | 0 | 0 | 0 |
| 27/04/202 | ● | 0.030 | ☰ | 3 | 1.126.132,89 | 100.00 | NOR | 0,00 | 0,00 | 0,00 | 8.582,41 | 0,00 | 0,00 | 0 | 0 | 0 |
| 21/04/202 | ● | 0.030 | ☰ | 3 | 1.134.566,40 | 100.00 | NOR | 0,00 | 0,00 | 0,00 | 8.582,41 | 0,00 | 0,00 | 0 | 0 | 0 |
| 27/03/202 | ● | 0.030 | ☰ | 3 | 1.134.566,40 | 100.00 | NOR | 0,00 | 0,00 | 0,00 | 8.582,41 | 0,00 | 0,00 | 0 | 0 | 0 |
| 20/03/202 | ● | 0.030 | ☰ | 3 | 1.134.566,40 | 100.00 | NOR | 0,00 | 0,00 | 0,00 | 8.582,41 | 0,00 | 0,00 | 0 | 0 | 0 |

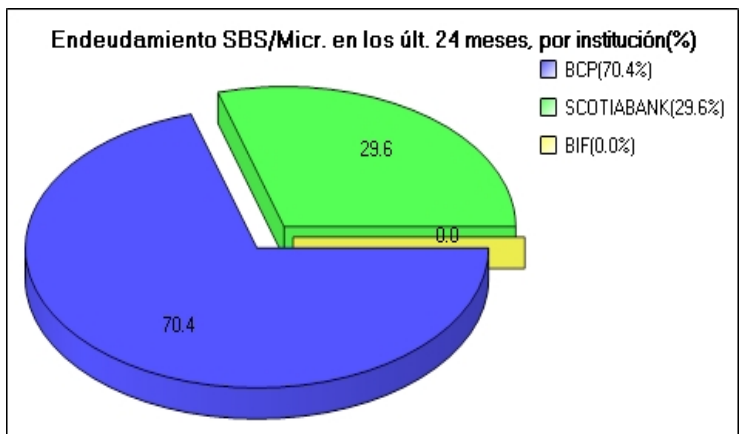
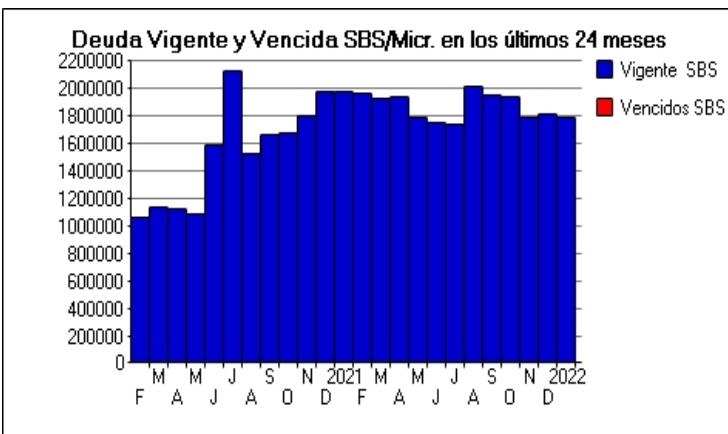
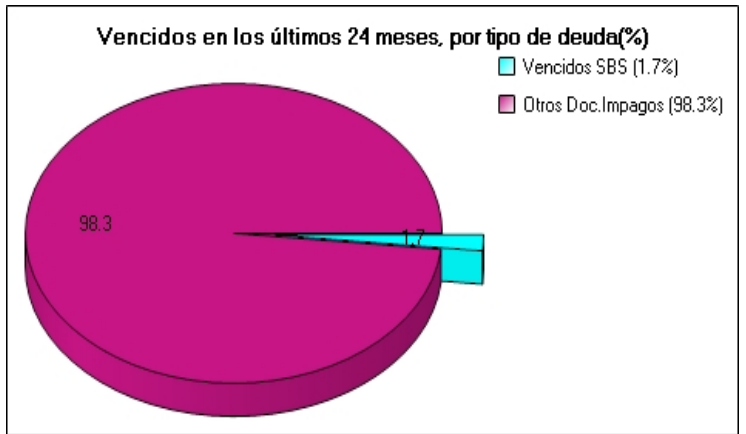
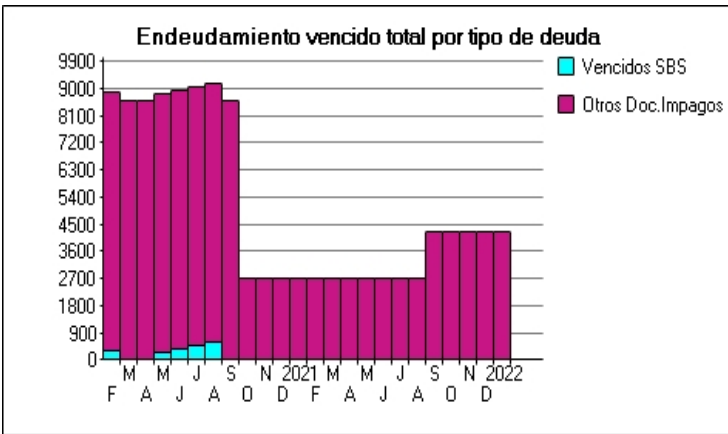
| | | | | | | | | | | | | | | | | |
|-----------|---|-------|---|---|--------------|--------|------------|---------------|------|------|----------|------|------|---|---|---|
| 24/02/202 |  | 0.031 |  | 3 | 1.065.562,36 | 100.00 | NOR | 323,11 | 0,00 | 0,00 | 8.582,41 | 0,00 | 0,00 | 0 | 0 | 0 |
|-----------|---|-------|---|---|--------------|--------|------------|---------------|------|------|----------|------|------|---|---|---|

Gráficos

Montos expresados en unidades de soles*



NOR: Normal, CPP: Con Problemas Potenciales, DEF: Deficiente, DUD: Dudoso, PER: Pérdida, SCAL: Sin Calificación



Reporte de Vencidos

Montos expresados en unidades de soles*

| Fuente - Acreedor | OCT 2021 | | | NOV 2021 | | | DIC 2021 | | | ENE 2022 | | |
|---------------------------|----------|-----------------|------------|----------|-----------------|------------|----------|-----------------|------------|----------|-----------------|------------|
| | # Docs. | Monto * | Dias V. | # Docs. | Monto * | Dias V. | # Docs. | Monto * | Dias V. | # Docs. | Monto * | Dias V. |
| Documentos Impagos | | | | | | | | | | | | |
| WIGO S.A. | 3 | 2.294,00 | 124 | 3 | 2.294,00 | 127 | 3 | 2.294,00 | 130 | 3 | 2.294,00 | 133 |
| SENTINEL PERÚ S.A. | 1 | 1.528,10 | 427 | 1 | 1.528,10 | 457 | 1 | 1.528,10 | 48 | 1 | 1.528,10 | 51 |
| AMERICA MOVIL PERU S.A.C. | 2 | 432,92 | 133 | 2 | 432,92 | 136 | 2 | 432,92 | 139 | 2 | 432,92 | 142 |
| Total | 6 | 4.255,02 | 133 | 6 | 4.255,02 | 136 | 6 | 4.255,02 | 139 | 6 | 4.255,02 | 142 |

Montos expresados en unidades de soles*

| Fuente - Acreedor | JUN 2021 | | | JUL 2021 | | | AGO 2021 | | | SET 2021 | | |
|---------------------------|----------|-----------------|------------|----------|-----------------|------------|----------|-----------------|------------|----------|-----------------|------------|
| | # Docs. | Monto * | Dias V. | # Docs. | Monto * | Dias V. | # Docs. | Monto * | Dias V. | # Docs. | Monto * | Dias V. |
| Documentos Impagos | | | | | | | | | | | | |
| WIGO S.A. | 3 | 2.294,00 | 112 | 3 | 2.294,00 | 115 | 3 | 2.294,00 | 118 | 3 | 2.294,00 | 121 |
| SENTINEL PERÚ S.A. | | 0,00 | | | 0,00 | | | 0,00 | | 1 | 1.528,10 | 39 |
| AMERICA MOVIL PERU S.A.C. | 2 | 432,92 | 121 | 2 | 432,92 | 124 | 2 | 432,92 | 127 | 2 | 432,92 | 130 |
| Total | 5 | 2.726,92 | 121 | 5 | 2.726,92 | 124 | 5 | 2.726,92 | 127 | 6 | 4.255,02 | 130 |

Montos expresados en unidades de soles*

| Fuente - Acreedor | FEB 2021 | | | MAR 2021 | | | ABR 2021 | | | MAY 2021 | | |
|---------------------------|----------|-----------------|------------|----------|-----------------|------------|----------|-----------------|------------|----------|-----------------|------------|
| | # Docs. | Monto * | Dias V. | # Docs. | Monto * | Dias V. | # Docs. | Monto * | Dias V. | # Docs. | Monto * | Dias V. |
| Documentos Impagos | | | | | | | | | | | | |
| WIGO S.A. | 3 | 2.294,00 | 100 | 3 | 2.294,00 | 103 | 3 | 2.294,00 | 106 | 3 | 2.294,00 | 109 |
| SENTINEL PERÚ S.A. | | 0,00 | | | 0,00 | | | 0,00 | | | 0,00 | |
| AMERICA MOVIL PERU S.A.C. | 2 | 432,92 | 109 | 2 | 432,92 | 112 | 2 | 432,92 | 115 | 2 | 432,92 | 118 |
| Total | 5 | 2.726,92 | 109 | 5 | 2.726,92 | 112 | 5 | 2.726,92 | 115 | 5 | 2.726,92 | 118 |

Reporte SBS/Microfinanzas

Montos expresados en unidades de soles*

Última fecha reportada por la SBS : 31/12/2021

| ULTIMOS 6 MESES | | AGO 2021 (SBS: JUL 2021) | SET 2021 (SBS: AGO 2021) | OCT 2021 (SBS: SET 2021) | NOV 2021 (SBS: OCT 2021) | DIC 2021 (SBS: NOV 2021) | ENE 2022 (SBS: DIC 2021) |
|------------------------------|---------------------------|-----------------------------|-----------------------------|-----------------------------|-----------------------------|-----------------------------|-----------------------------|
| % Porcentaje de Calificación | NOR (Normal) | 100.00 | 100.00 | 100.00 | 100.00 | 100.00 | 100.00 |
| | CPP (Con Problemas Pote.) | 0.00 | 0.00 | 0.00 | 0.00 | 0.00 | 0.00 |
| | DEF (Deficiente) | 0.00 | 0.00 | 0.00 | 0.00 | 0.00 | 0.00 |
| | DUD (Dudoso) | 0.00 | 0.00 | 0.00 | 0.00 | 0.00 | 0.00 |
| | PER (Pérdida) | 0.00 | 0.00 | 0.00 | 0.00 | 0.00 | 0.00 |

| Institución | AGO 2021 (SBS: JUL 2021) | | SET 2021 (SBS: AGO 2021) | | OCT 2021 (SBS: SET 2021) | | NOV 2021 (SBS: OCT 2021) | | DIC 2021 (SBS: NOV 2021) | | ENE 2022 (SBS: DIC 2021) | |
|--------------|-----------------------------|----------|-----------------------------|---------|-----------------------------|---------|-----------------------------|---------|-----------------------------|---------|-----------------------------|---------|
| | Monto * | Dias V. | Monto * | Dias V. | Monto * | Dias V. | Monto * | Dias V. | Monto * | Dias V. | Monto * | Dias V. |
| BCP | 1.399.074,39 | | 1.334.823,27 | | 1.281.300,58 | | 1.223.649,55 | | 1.160.582,27 | | 1.099.227,45 | |
| SCOTIABANK | 614.221,60 | 5 | 618.353,25 | | 660.542,30 | | 570.242,78 | | 649.996,45 | | 696.280,16 | |
| BIF | 0,00 | | 0,00 | | 0,00 | | 0,00 | | 0,00 | | 0,00 | |
| TOTAL | 2.013.295,99 | 5 | 1.953.176,52 | | 1.941.842,88 | | 1.793.892,33 | | 1.810.578,72 | | 1.795.507,61 | |

Última fecha reportada por la SBS : 31/12/2021

| Operación | AGO 2021 (SBS: JUL 2021) | | SET 2021 (SBS: AGO 2021) | | OCT 2021 (SBS: SET 2021) | | NOV 2021 (SBS: OCT 2021) | | DIC 2021 (SBS: NOV 2021) | | ENE 2022 (SBS: DIC 2021) | |
|--------------------------|-----------------------------|---------|-----------------------------|---------|-----------------------------|---------|-----------------------------|---------|-----------------------------|---------|-----------------------------|---------|
| | Monto * | Dias V. | Monto * | Dias V. | Monto * | Dias V. | Monto * | Dias V. | Monto * | Dias V. | Monto * | Dias V. |
| RESUMEN | | | | | | | | | | | | |
| - Total Deuda | 2.013.295,99 | 5 | 1.953.176,52 | | 1.941.842,88 | | 1.793.892,33 | | 1.810.578,72 | | 1.795.507,61 | |
| - Línea No Utilizada | 499.149,40 | | 121.654,13 | | 194.827,61 | | 175.411,63 | | 429.350,24 | | 243.003,83 | |
| - Garantías | 4.091.621,00 | | 4.067.890,00 | | 5.166.054,00 | | 3.581.928,00 | | 3.572.722,00 | | 3.470.859,00 | |
| - PROGRAMA REACTIVA PERU | 1.391.929,37 | | 1.331.207,91 | | 1.270.273,65 | | 1.209.324,99 | | 1.148.393,49 | | 1.087.305,35 | |
| CREDITOS DIRECTOS | | | | | | | | | | | | |

| | | | | | | | |
|--------------------------------------|--------------|---|--------------|--------------|--------------|--------------|--------------|
| - CRÉDITOS VIGENTES | 2.013.295,99 | 5 | 1.953.176,52 | 1.941.842,88 | 1.793.892,33 | 1.810.578,72 | 1.795.507,61 |
| -- MedE: Cred.Rev.LineaTarj. Crédito | 7.145,02 | | 3.615,36 | 11.026,93 | 14.324,56 | 12.188,78 | 11.922,10 |
| -- MedE: Descuentos | | | | | | 46.707,65 | 66.799,17 |
| --- Otros | | | | | | 46.707,65 | 66.799,17 |
| -- MedE: Préstamos | 1.634.329,37 | | 1.412.887,91 | 1.270.273,65 | 1.209.324,99 | 1.417.297,89 | 1.391.114,75 |
| --- NoRevolventes | 1.634.329,37 | | 1.412.887,91 | 1.270.273,65 | 1.209.324,99 | 1.417.297,89 | 1.391.114,75 |
| -- MedE: ArrendamientoFinanc | 44.581,60 | 5 | 42.509,25 | 40.442,30 | 36.514,58 | 34.608,80 | 31.430,99 |
| -- CRÉDITOS COMERCIO EXTERIOR | 327.240,00 | | 494.164,00 | 620.100,00 | 533.728,20 | 299.775,60 | 294.240,60 |
| LINEA NO UTIL. Y CRED. NO DESEMB. | | | | | | | |
| - LinCredDescuentos | | | | | | 156.392,40 | 132.550,84 |
| - LinCredPréstamos | 379.760,00 | | | 82.680,00 | 64.621,80 | 162.480,00 | |
| - LinCredTarjetaCrédito | 119.389,40 | | 121.654,13 | 112.147,61 | 110.789,83 | 110.477,84 | 110.452,99 |
| GARANTIAS | | | | | | | |
| - GARANTIAS RECIBIDAS | 4.091.622,59 | | 4.067.891,86 | 5.166.055,42 | 3.581.929,66 | 3.572.723,85 | 3.470.861,76 |
| -- 1eraHipotecasInmuebles | 681.512,44 | | 688.934,86 | 697.369,42 | 672.909,19 | 685.223,65 | 672.571,81 |
| -- 1eraGEquipoTransporte | 84.853,72 | | 85.777,88 | 86.828,04 | 83.782,56 | 85.315,80 | 83.740,54 |
| -- Gob. Nacional Reactiva Perú | 1.252.736,43 | | 1.198.087,12 | 1.143.246,28 | 1.088.392,49 | 1.033.554,14 | 978.574,81 |
| -- OtrasGtiasNoPref | 202.000,00 | | 204.200,00 | 206.700,00 | 199.450,00 | 203.100,00 | 199.350,00 |
| -- GtiasNoPref(AvalyFianza) | 1.870.520,00 | | 1.890.892,00 | 3.031.911,68 | 1.537.395,42 | 1.565.530,26 | 1.536.624,60 |

Montos expresados en unidades de soles*

Última fecha reportada por la SBS : 31/12/2021

| 6 MESES ANTERIORES | | FEB 2021 (SBS: ENE 2021) | MAR 2021 (SBS: FEB 2021) | ABR 2021 (SBS: MAR 2021) | MAY 2021 (SBS: ABR 2021) | JUN 2021 (SBS: MAY 2021) | JUL 2021 (SBS: JUN 2021) |
|------------------------------|---------------------------|-----------------------------|-----------------------------|-----------------------------|-----------------------------|-----------------------------|-----------------------------|
| % Porcentaje de Calificación | NOR (Normal) | 100.00 | 100.00 | 100.00 | 100.00 | 100.00 | 100.00 |
| | CPP (Con Problemas Pote.) | 0.00 | 0.00 | 0.00 | 0.00 | 0.00 | 0.00 |
| | DEF (Deficiente) | 0.00 | 0.00 | 0.00 | 0.00 | 0.00 | 0.00 |
| | DUD (Dudoso) | 0.00 | 0.00 | 0.00 | 0.00 | 0.00 | 0.00 |
| | PER (Pérdida) | 0.00 | 0.00 | 0.00 | 0.00 | 0.00 | 0.00 |

| Institución | FEB 2021 (SBS: ENE 2021) | | MAR 2021 (SBS: FEB 2021) | | ABR 2021 (SBS: MAR 2021) | | MAY 2021 (SBS: ABR 2021) | | JUN 2021 (SBS: MAY 2021) | | JUL 2021 (SBS: JUN 2021) | |
|-------------|-----------------------------|---------|-----------------------------|---------|-----------------------------|---------|-----------------------------|---------|-----------------------------|---------|-----------------------------|---------|
| | Monto * | Dias V. | Monto * | Dias V. | Monto * | Dias V. | Monto * | Dias V. | Monto * | Dias V. | Monto * | Dias V. |
| BCP | 1.461.441,31 | | 1.462.320,18 | | 1.465.597,36 | | 1.468.713,43 | | 1.472.889,63 | | 1.462.160,07 | |
| SCOTIABANK | 508.425,50 | | 463.821,14 | | 475.241,56 | | 325.261,60 | | 275.924,18 | | 276.436,42 | |
| BIF | 0,00 | | 0,00 | | 0,00 | | 0,00 | | 0,00 | | 0,00 | |
| TOTAL | 1.969.866,81 | | 1.926.141,32 | | 1.940.838,92 | | 1.793.975,03 | | 1.748.813,81 | | 1.738.596,49 | |

Última fecha reportada por la SBS : 31/12/2021

| Operación | FEB 2021 (SBS: ENE 2021) | | MAR 2021 (SBS: FEB 2021) | | ABR 2021 (SBS: MAR 2021) | | MAY 2021 (SBS: ABR 2021) | | JUN 2021 (SBS: MAY 2021) | | JUL 2021 (SBS: JUN 2021) | |
|--------------------------------------|-----------------------------|---------|-----------------------------|---------|-----------------------------|---------|-----------------------------|---------|-----------------------------|---------|-----------------------------|---------|
| | Monto * | Dias V. | Monto * | Dias V. | Monto * | Dias V. | Monto * | Dias V. | Monto * | Dias V. | Monto * | Dias V. |
| RESUMEN | | | | | | | | | | | | |
| - Total Deuda | 1.969.866,81 | | 1.926.141,32 | | 1.940.838,92 | | 1.793.975,03 | | 1.748.813,81 | | 1.738.596,49 | |
| - Línea No Utilizada | 521.006,91 | | 565.724,81 | | 575.043,74 | | 727.338,80 | | 783.228,95 | | 786.830,04 | |
| - Garantías | 3.868.945,00 | | 3.875.972,00 | | 3.951.862,00 | | 3.972.943,00 | | 3.999.318,00 | | 4.018.442,00 | |
| - PROGRAMA REACTIVA PERU | 1.457.600,00 | | 1.457.600,00 | | 1.457.600,00 | | 1.457.600,00 | | 1.462.701,59 | | 1.452.719,16 | |
| CRÉDITOS DIRECTOS | | | | | | | | | | | | |
| - CRÉDITOS VIGENTES | 1.969.866,81 | | 1.926.141,32 | | 1.940.838,92 | | 1.793.975,03 | | 1.748.813,81 | | 1.738.596,49 | |
| -- MedE: Cred.Rev.LineaTarj. Crédito | 3.841,31 | | 4.720,18 | | 7.997,36 | | 11.113,43 | | 10.188,04 | | 9.440,91 | |
| -- MedE: Préstamos | 1.603.160,00 | | 1.694.785,00 | | 1.701.805,00 | | 1.552.275,00 | | 1.691.781,59 | | 1.684.199,16 | |
| --- NoRevolventes | 1.603.160,00 | | 1.694.785,00 | | 1.701.805,00 | | 1.552.275,00 | | 1.691.781,59 | | 1.684.199,16 | |
| -- MedE: ArrendamientoFinanc | 53.550,50 | | 51.484,14 | | 50.700,56 | | 48.810,60 | | 46.844,18 | | 44.956,42 | |
| -- CRÉDITOS COMERCIO EXTERIOR | 309.315,00 | | 175.152,00 | | 180.336,00 | | 181.776,00 | | | | | |
| LINEA NO UTIL. Y CRED. NO DESEMB. | | | | | | | | | | | | |
| - LinCredPréstamos | 400.290,00 | | 445.178,00 | | 458.354,00 | | 613.494,00 | | 668.150,00 | | 675.150,00 | |
| - LinCredTarjetaCrédito | 120.716,91 | | 120.546,81 | | 116.689,74 | | 113.844,80 | | 115.078,95 | | 111.680,04 | |
| GARANTIAS | | | | | | | | | | | | |
| - GARANTIAS RECIBIDAS | 3.868.945,63 | | 3.875.972,58 | | 3.951.863,59 | | 3.972.944,43 | | 3.999.319,41 | | 4.018.442,98 | |
| -- 1eraHipotecasInmuebles | 613.867,27 | | 615.554,18 | | 633.772,83 | | 638.833,57 | | 644.063,00 | | 650.810,64 | |
| -- 1eraGEquipoTransporte | 76.431,36 | | 76.641,40 | | 78.909,76 | | 79.539,86 | | 80.190,98 | | 81.031,10 | |
| -- Gob. Nacional Reactiva Perú | 1.311.840,00 | | 1.311.840,00 | | 1.311.840,00 | | 1.311.840,00 | | 1.316.431,43 | | 1.307.447,24 | |
| -- OtrasGtiasNoPref | 181.950,00 | | 182.450,00 | | 187.850,00 | | 189.350,00 | | 190.900,00 | | 192.900,00 | |
| -- GtiasNoPref(AvalyFianza) | 1.684.857,00 | | 1.689.487,00 | | 1.739.491,00 | | 1.753.381,00 | | 1.767.734,00 | | 1.786.254,00 | |

Reporte SBS/Microfinanzas por entidades

Reportado por : BCP

Última fecha reportada por la SBS : 31/12/2021

| Operación | AGO 2021 (SBS: JUL2021) | | SET 2021 (SBS: AGO2021) | | OCT 2021 (SBS: SET2021) | | NOV 2021 (SBS: OCT2021) | | DIC 2021 (SBS: NOV2021) | | ENE 2022 (SBS: DIC2021) | |
|--------------------------------------|----------------------------|---------|----------------------------|---------|----------------------------|---------|----------------------------|---------|----------------------------|---------|----------------------------|---------|
| | Monto * | Dias V. | Monto * | Dias V. | Monto * | Dias V. | Monto * | Dias V. | Monto * | Dias V. | Monto * | Dias V. |
| Calificación (2) | NOR | | NOR | | NOR | | NOR | | NOR | | NOR | |
| RESUMEN | | | | | | | | | | | | |
| - Total Deuda | 1.399.074,39 | | 1.334.823,27 | | 1.281.300,58 | | 1.223.649,55 | | 1.160.582,27 | | 1.099.227,45 | |
| - Línea No Utilizada | 9.109,40 | | 11.374,13 | | 1.867,61 | | 509,83 | | 197,84 | | 172,99 | |
| - Garantías | 1.934.248,00 | | 1.887.021,00 | | 1.840.615,00 | | 1.761.301,00 | | 1.718.777,00 | | 1.651.145,00 | |
| - PROGRAMA REACTIVA PERU | 1.391.929,37 | | 1.331.207,91 | | 1.270.273,65 | | 1.209.324,99 | | 1.148.393,49 | | 1.087.305,35 | |
| CREDITOS DIRECTOS | | | | | | | | | | | | |
| - CRÉDITOS VIGENTES | 1.399.074,39 | | 1.334.823,27 | | 1.281.300,58 | | 1.223.649,55 | | 1.160.582,27 | | 1.099.227,45 | |
| -- MedE: Cred.Rev.LíneaTarj. Crédito | 7.145,02 | | 3.615,36 | | 11.026,93 | | 14.324,56 | | 12.188,78 | | 11.922,10 | |
| -- MedE: Préstamos | 1.391.929,37 | | 1.331.207,91 | | 1.270.273,65 | | 1.209.324,99 | | 1.148.393,49 | | 1.087.305,35 | |
| --- NoRevolventes | 1.391.929,37 | | 1.331.207,91 | | 1.270.273,65 | | 1.209.324,99 | | 1.148.393,49 | | 1.087.305,35 | |
| LÍNEA NO UTIL. Y CRED. NO DESEMB. | | | | | | | | | | | | |
| - LinCredTarjetaCrédito | 9.109,40 | | 11.374,13 | | 1.867,61 | | 509,83 | | 197,84 | | 172,99 | |
| GARANTIAS | | | | | | | | | | | | |
| - GARANTIAS RECIBIDAS | 1.934.248,87 | | 1.887.021,98 | | 1.840.615,70 | | 1.761.301,68 | | 1.718.777,79 | | 1.651.146,62 | |
| -- 1eraHipotecasInmuebles | 681.512,44 | | 688.934,86 | | 697.369,42 | | 672.909,19 | | 685.223,65 | | 672.571,81 | |
| -- Gob. Nacional Reactiva Perú | 1.252.736,43 | | 1.198.087,12 | | 1.143.246,28 | | 1.088.392,49 | | 1.033.554,14 | | 978.574,81 | |

Última fecha reportada por la SBS : 31/12/2021

| Operación | FEB 2021 (SBS: ENE2021) | | MAR 2021 (SBS: FEB2021) | | ABR 2021 (SBS: MAR2021) | | MAY 2021 (SBS: ABR2021) | | JUN 2021 (SBS: MAY2021) | | JUL 2021 (SBS: JUN2021) | |
|--------------------------------------|----------------------------|---------|----------------------------|---------|----------------------------|---------|----------------------------|---------|----------------------------|---------|----------------------------|---------|
| | Monto * | Dias V. | Monto * | Dias V. | Monto * | Dias V. | Monto * | Dias V. | Monto * | Dias V. | Monto * | Dias V. |
| Calificación (2) | NOR | | NOR | | NOR | | NOR | | NOR | | NOR | |
| RESUMEN | | | | | | | | | | | | |
| - Total Deuda | 1.461.441,31 | | 1.462.320,18 | | 1.465.597,36 | | 1.468.713,43 | | 1.472.889,63 | | 1.462.160,07 | |
| - Línea No Utilizada | 10.436,91 | | 10.266,81 | | 6.409,74 | | 3.564,80 | | 4.798,95 | | 1.400,04 | |
| - Garantías | 1.925.707,00 | | 1.927.394,00 | | 1.945.612,00 | | 1.950.673,00 | | 1.960.494,00 | | 1.958.257,00 | |
| - PROGRAMA REACTIVA PERU | 1.457.600,00 | | 1.457.600,00 | | 1.457.600,00 | | 1.457.600,00 | | 1.462.701,59 | | 1.452.719,16 | |
| CREDITOS DIRECTOS | | | | | | | | | | | | |
| - CRÉDITOS VIGENTES | 1.461.441,31 | | 1.462.320,18 | | 1.465.597,36 | | 1.468.713,43 | | 1.472.889,63 | | 1.462.160,07 | |
| -- MedE: Cred.Rev.LíneaTarj. Crédito | 3.841,31 | | 4.720,18 | | 7.997,36 | | 11.113,43 | | 10.188,04 | | 9.440,91 | |
| -- MedE: Préstamos | 1.457.600,00 | | 1.457.600,00 | | 1.457.600,00 | | 1.457.600,00 | | 1.462.701,59 | | 1.452.719,16 | |
| --- NoRevolventes | 1.457.600,00 | | 1.457.600,00 | | 1.457.600,00 | | 1.457.600,00 | | 1.462.701,59 | | 1.452.719,16 | |
| LÍNEA NO UTIL. Y CRED. NO DESEMB. | | | | | | | | | | | | |
| - LinCredTarjetaCrédito | 10.436,91 | | 10.266,81 | | 6.409,74 | | 3.564,80 | | 4.798,95 | | 1.400,04 | |
| GARANTIAS | | | | | | | | | | | | |
| - GARANTIAS RECIBIDAS | 1.925.707,27 | | 1.927.394,18 | | 1.945.612,83 | | 1.950.673,57 | | 1.960.494,43 | | 1.958.257,88 | |
| -- 1eraHipotecasInmuebles | 613.867,27 | | 615.554,18 | | 633.772,83 | | 638.833,57 | | 644.063,00 | | 650.810,64 | |
| -- Gob. Nacional Reactiva Perú | 1.311.840,00 | | 1.311.840,00 | | 1.311.840,00 | | 1.311.840,00 | | 1.316.431,43 | | 1.307.447,24 | |

Reportado por : SCOTIABANK

Última fecha reportada por la SBS : 31/12/2021

| Operación | AGO 2021 (SBS: JUL2021) | | SET 2021 (SBS: AGO2021) | | OCT 2021 (SBS: SET2021) | | NOV 2021 (SBS: OCT2021) | | DIC 2021 (SBS: NOV2021) | | ENE 2022 (SBS: DIC2021) | |
|----------------------|----------------------------|---------|----------------------------|---------|----------------------------|---------|----------------------------|---------|----------------------------|---------|----------------------------|---------|
| | Monto * | Dias V. | Monto * | Dias V. | Monto * | Dias V. | Monto * | Dias V. | Monto * | Dias V. | Monto * | Dias V. |
| Calificación (2) | NOR | | NOR | | NOR | | NOR | | NOR | | NOR | |
| RESUMEN | | | | | | | | | | | | |
| - Total Deuda | 614.221,60 | 5 | 618.353,25 | | 660.542,30 | | 570.242,78 | | 649.996,45 | | 696.280,16 | |
| - Línea No Utilizada | 379.760,00 | | | | 82.680,00 | | 64.621,80 | | 318.872,40 | | 132.550,84 | |
| - Garantías | 751.453,00 | | 759.637,00 | | 1.886.807,00 | | 1.820.627,00 | | 1.853.945,00 | | 1.819.714,00 | |
| CREDITOS DIRECTOS | | | | | | | | | | | | |
| - CRÉDITOS VIGENTES | 614.221,60 | 5 | 618.353,25 | | 660.542,30 | | 570.242,78 | | 649.996,45 | | 696.280,16 | |

| | | | | | | | | | |
|-----------------------------------|------------|---|------------|--|--------------|--|--------------|--------------|--------------|
| -- MedE: Descuentos | | | | | | | | 46.707,65 | 66.799,17 |
| --- Otros | | | | | | | | 46.707,65 | 66.799,17 |
| -- MedE: Préstamos | 242.400,00 | | 81.680,00 | | | | | 268.904,40 | 303.809,40 |
| --- NoRevolventes | 242.400,00 | | 81.680,00 | | | | | 268.904,40 | 303.809,40 |
| -- MedE: ArrendamientoFinanc | 44.581,60 | 5 | 42.509,25 | | 40.442,30 | | 36.514,58 | 34.608,80 | 31.430,99 |
| -- CRÉDITOS COMERCIO EXTERIOR | 327.240,00 | | 494.164,00 | | 620.100,00 | | 533.728,20 | 299.775,60 | 294.240,60 |
| LINEA NO UTIL. Y CRED. NO DESEMB. | | | | | | | | | |
| - LinCredDescuentos | | | | | | | | 156.392,40 | 132.550,84 |
| - LinCredPréstamos | 379.760,00 | | | | 82.680,00 | | 64.621,80 | 162.480,00 | |
| GARANTIAS | | | | | | | | | |
| - GARANTIAS RECIBIDAS | 751.453,72 | | 759.637,88 | | 1.886.807,72 | | 1.820.627,98 | 1.853.946,06 | 1.819.715,14 |
| -- 1eraGEquipoTransporte | 84.853,72 | | 85.777,88 | | 86.828,04 | | 83.782,56 | 85.315,80 | 83.740,54 |
| -- OtrasGtiasNoPref | 202.000,00 | | 204.200,00 | | 206.700,00 | | 199.450,00 | 203.100,00 | 199.350,00 |
| -- GtiasNoPref(AvalyFianza) | 464.600,00 | | 469.660,00 | | 1.593.279,68 | | 1.537.395,42 | 1.565.530,26 | 1.536.624,60 |

Última fecha reportada por la SBS : 31/12/2021

| Operación | FEB 2021 (SBS: ENE2021) | | MAR 2021 (SBS: FEB2021) | | ABR 2021 (SBS: MAR2021) | | MAY 2021 (SBS: ABR2021) | | JUN 2021 (SBS: MAY2021) | | JUL 2021 (SBS: JUN2021) | |
|-----------------------------------|----------------------------|---------|----------------------------|---------|----------------------------|---------|----------------------------|---------|----------------------------|---------|----------------------------|---------|
| | Monto * | Dias V. | Monto * | Dias V. | Monto * | Dias V. | Monto * | Dias V. | Monto * | Dias V. | Monto * | Dias V. |
| Calificación (2) | NOR | | NOR | | NOR | | NOR | | NOR | | NOR | |
| RESUMEN | | | | | | | | | | | | |
| - Total Deuda | 508.425,50 | | 463.821,14 | | 475.241,56 | | 325.261,60 | | 275.924,18 | | 276.436,42 | |
| - Linea No Utilizada | 400.290,00 | | 445.178,00 | | 458.354,00 | | 613.494,00 | | 668.150,00 | | 675.150,00 | |
| - Garantías | 676.866,00 | | 678.726,00 | | 698.814,00 | | 704.394,00 | | 710.160,00 | | 717.601,00 | |
| CREDITOS DIRECTOS | | | | | | | | | | | | |
| - CRÉDITOS VIGENTES | 508.425,50 | | 463.821,14 | | 475.241,56 | | 325.261,60 | | 275.924,18 | | 276.436,42 | |
| -- MedE: Préstamos | 145.560,00 | | 237.185,00 | | 244.205,00 | | 94.675,00 | | 229.080,00 | | 231.480,00 | |
| --- NoRevolventes | 145.560,00 | | 237.185,00 | | 244.205,00 | | 94.675,00 | | 229.080,00 | | 231.480,00 | |
| -- MedE: ArrendamientoFinanc | 53.550,50 | | 51.484,14 | | 50.700,56 | | 48.810,60 | | 46.844,18 | | 44.956,42 | |
| -- CRÉDITOS COMERCIO EXTERIOR | 309.315,00 | | 175.152,00 | | 180.336,00 | | 181.776,00 | | | | | |
| LINEA NO UTIL. Y CRED. NO DESEMB. | | | | | | | | | | | | |
| - LinCredPréstamos | 400.290,00 | | 445.178,00 | | 458.354,00 | | 613.494,00 | | 668.150,00 | | 675.150,00 | |
| GARANTIAS | | | | | | | | | | | | |
| - GARANTIAS RECIBIDAS | 676.866,36 | | 678.726,40 | | 698.814,76 | | 704.394,86 | | 710.160,98 | | 717.601,10 | |
| -- 1eraGEquipoTransporte | 76.431,36 | | 76.641,40 | | 78.909,76 | | 79.539,86 | | 80.190,98 | | 81.031,10 | |
| -- OtrasGtiasNoPref | 181.950,00 | | 182.450,00 | | 187.850,00 | | 189.350,00 | | 190.900,00 | | 192.900,00 | |
| -- GtiasNoPref(AvalyFianza) | 418.485,00 | | 419.635,00 | | 432.055,00 | | 435.505,00 | | 439.070,00 | | 443.670,00 | |

Reportado por : BIF

Última fecha reportada por la SBS : 31/12/2021

| Operación | AGO 2021 (SBS: JUL2021) | | SET 2021 (SBS: AGO2021) | | OCT 2021 (SBS: SET2021) | | NOV 2021 (SBS: OCT2021) | | DIC 2021 (SBS: NOV2021) | | ENE 2022 (SBS: DIC2021) | |
|-----------------------------------|----------------------------|---------|----------------------------|---------|----------------------------|---------|----------------------------|---------|----------------------------|---------|----------------------------|---------|
| | Monto * | Dias V. | Monto * | Dias V. | Monto * | Dias V. | Monto * | Dias V. | Monto * | Dias V. | Monto * | Dias V. |
| Calificación (2) | NOR | | NOR | | NOR | | NOR | | NOR | | NOR | |
| RESUMEN | | | | | | | | | | | | |
| - Linea No Utilizada | 110.280,00 | | 110.280,00 | | 110.280,00 | | 110.280,00 | | 110.280,00 | | 110.280,00 | |
| - Garantías | 1.405.920,00 | | 1.421.232,00 | | 1.438.632,00 | | | | | | | |
| LINEA NO UTIL. Y CRED. NO DESEMB. | | | | | | | | | | | | |
| - LinCredTarjetaCrédito | 110.280,00 | | 110.280,00 | | 110.280,00 | | 110.280,00 | | 110.280,00 | | 110.280,00 | |
| GARANTIAS | | | | | | | | | | | | |
| - GARANTIAS RECIBIDAS | 1.405.920,00 | | 1.421.232,00 | | 1.438.632,00 | | | | | | | |
| -- GtiasNoPref(AvalyFianza) | 1.405.920,00 | | 1.421.232,00 | | 1.438.632,00 | | | | | | | |

Última fecha reportada por la SBS : 31/12/2021

| Operación | FEB 2021 (SBS: ENE2021) | | MAR 2021 (SBS: FEB2021) | | ABR 2021 (SBS: MAR2021) | | MAY 2021 (SBS: ABR2021) | | JUN 2021 (SBS: MAY2021) | | JUL 2021 (SBS: JUN2021) | |
|-----------------------------------|----------------------------|---------|----------------------------|---------|----------------------------|---------|----------------------------|---------|----------------------------|---------|----------------------------|---------|
| | Monto * | Dias V. | Monto * | Dias V. | Monto * | Dias V. | Monto * | Dias V. | Monto * | Dias V. | Monto * | Dias V. |
| Calificación (2) | NOR | | NOR | | NOR | | NOR | | NOR | | NOR | |
| RESUMEN | | | | | | | | | | | | |
| - Linea No Utilizada | 110.280,00 | | 110.280,00 | | 110.280,00 | | 110.280,00 | | 110.280,00 | | 110.280,00 | |
| - Garantías | 1.266.372,00 | | 1.269.852,00 | | 1.307.436,00 | | 1.317.876,00 | | 1.328.664,00 | | 1.342.584,00 | |
| LINEA NO UTIL. Y CRED. NO DESEMB. | | | | | | | | | | | | |
| - LinCredTarjetaCrédito | 110.280,00 | | 110.280,00 | | 110.280,00 | | 110.280,00 | | 110.280,00 | | 110.280,00 | |
| GARANTIAS | | | | | | | | | | | | |
| - GARANTIAS RECIBIDAS | 1.266.372,00 | | 1.269.852,00 | | 1.307.436,00 | | 1.317.876,00 | | 1.328.664,00 | | 1.342.584,00 | |

| | | | | | | |
|-----------------------------|--------------|--------------|--------------|--------------|--------------|--------------|
| -- GtiasNoPref(AvalyFianza) | 1.266.372,00 | 1.269.852,00 | 1.307.436,00 | 1.317.876,00 | 1.328.664,00 | 1.342.584,00 |
|-----------------------------|--------------|--------------|--------------|--------------|--------------|--------------|

Rectificaciones SBS

| Entidad | Periodo SBS | Cuenta | Concepto Rectificación | Dice | Debe Decir |
|---------|-------------|--------|------------------------|------|------------|
|---------|-------------|--------|------------------------|------|------------|

Aval/Codeudor

Montos expresados en unidades de soles*

Es Avalista de:

Información reportada por la SBS al 31/12/2021

| Tipo Doc | Nro Documento | Nombre/Razón Social | Act | Pre | 12m |
|----------|---------------|---------------------|-----|-----|-----|
|----------|---------------|---------------------|-----|-----|-----|

Montos expresados en unidades de soles*

Quiénes lo Avalan:

Información reportada por la SBS al 31/12/2021

| Tipo Doc | Nro Documento | Nombre/Razón Social | Act | Pre | 12m |
|-----------------------|---------------|-----------------------------|--------------|-----|-----|
| DNI | 08421763 | LOZANO CASTILLO PEDRO JESUS | | | |
| Institución SBS | | Calif. (2) | Saldo * | | |
| SCOTIABANK PERU S A A | | NOR | 458.505,00 | | |
| DNI | 09182220 | LOZANO BERRIOS JUAN JESUS | | | |
| Institución SBS | | Calif. (2) | Saldo * | | |
| SCOTIABANK PERU S A A | | NOR | 1.078.119,60 | | |

Montos expresados en unidades de soles*

Es Avalista de:

Información Reportada por Entidades de Microfinanzas / Otros Créditos

| Tipo Doc | Nro Documento | Nombre/Razón Social | Act | Pre | 12m |
|----------|---------------|---------------------|-----|-----|-----|
|----------|---------------|---------------------|-----|-----|-----|

Montos expresados en unidades de soles*

Quiénes lo Avalan:

Información Reportada por Entidades de Microfinanzas / Otros Créditos

| Tipo Doc | Nro Documento | Nombre/Razón Social | Act | Pre | 12m |
|----------|---------------|---------------------|-----|-----|-----|
|----------|---------------|---------------------|-----|-----|-----|

Documentos Protestados como Deudor/Aceptante

Montos expresados en unidades*

Reportado por la Cámara de Comercio de Lima (CCL)

Documentos Protestados sin Regularizar

| | # Doc | Monto (S/) * | Max Días Venc. |
|--------|-------|--------------|----------------|
| Total: | 0 | 0,00 | |

Tipo de Cambio 3.843

| Nro. Secuencia | Tip. ** | Acreeedor/Girador | Tipo Doc. | Moneda | Monto * | Monto * (S/) | Boletín | F. Protesto | F. Venc | Días Venc. |
|----------------|---------|-------------------|-----------|--------|---------|--------------|---------|-------------|---------|------------|
|----------------|---------|-------------------|-----------|--------|---------|--------------|---------|-------------|---------|------------|

**PR: Protestos, CJ: Cobranza Judicial, MO: Moras, PP: Procesos Penales

Montos expresados en unidades*

Reportado por la Cámara de Comercio de Lima (CCL)

Documentos Protestados Regularizados

| | # Doc | Monto (S/) * |
|--------|-------|--------------|
| Total: | 0 | 0,00 |

| Nro. Secuencia | Tip. Reg. ** | Acreedor/Girador | Tipo Doc. | Moneda | Monto * | Monto * (S/) | Boletín | F. Protesto | F. Venc. | F. Reg |
|----------------|--------------|------------------|-----------|--------|---------|--------------|---------|-------------|----------|--------|
|----------------|--------------|------------------|-----------|--------|---------|--------------|---------|-------------|----------|--------|

**PR: Protestos, CJ: Cobranza Judicial, MO: Moras, PP: Procesos Penales

Documentos Protestados como Acreedor/Girador

Montos expresados en unidades*

Reportado por la Cámara de Comercio de Lima (CCL)

Documentos Protestados sin Regularizar

| | # Doc | Monto (S/) * | Max Días Venc. |
|---------------|-------|--------------|----------------|
| Total: | 16 | 128.240,35 | 859 |

Se muestran hasta los 10 primeros documentos ordenados por Fecha de Boletín de la CCL

Tipo de Cambio 3.843

| Nro. Secuencia | Tip. Reg. ** | Deudor/Aceptante | Tipo Doc. | Moneda | Monto * | Monto * (S/) | Boletín | F. Protesto | F. Venc. | Días Venc. |
|----------------|--------------|--|-----------|--------|-----------|--------------|---------|-------------|------------|------------|
| 24790 | | CODECON INGENIERÍA Y CONSTRUCCIÓN SOCIEDAD ANÓNIMA | FAN | S/. | 24.086,40 | 24.086,40 | 01/2020 | 03/01/2020 | 23/12/2019 | 763 |
| 24796 | | CODECON INGENIERÍA Y CONSTRUCCIÓN SOCIEDAD ANÓNIMA | FAN | S/. | 22.633,23 | 22.633,23 | 01/2020 | 03/01/2020 | 23/12/2019 | 763 |
| 24794 | | CODECON INGENIERÍA Y CONSTRUCCIÓN SOCIEDAD ANÓNIMA | FAN | S/. | 20.220,20 | 20.220,20 | 01/2020 | 03/01/2020 | 23/12/2019 | 763 |
| 24797 | | CODECON INGENIERÍA Y CONSTRUCCIÓN SOCIEDAD ANÓNIMA | FAN | S/. | 9.075,18 | 9.075,18 | 01/2020 | 03/01/2020 | 23/12/2019 | 763 |
| 24793 | | CODECON INGENIERÍA Y CONSTRUCCIÓN SOCIEDAD ANÓNIMA | FAN | S/. | 8.284,00 | 8.284,00 | 01/2020 | 03/01/2020 | 23/12/2019 | 763 |
| 24800 | | CODECON INGENIERÍA Y CONSTRUCCIÓN SOCIEDAD ANÓNIMA | FAN | S/. | 6.160,00 | 6.160,00 | 01/2020 | 03/01/2020 | 23/12/2019 | 763 |
| 24789 | | CODECON INGENIERÍA Y CONSTRUCCIÓN SOCIEDAD ANÓNIMA | FAN | S/. | 6.127,00 | 6.127,00 | 01/2020 | 03/01/2020 | 23/12/2019 | 763 |
| 24795 | | CODECON INGENIERÍA Y CONSTRUCCIÓN SOCIEDAD ANÓNIMA | FAN | S/. | 1.359,00 | 1.359,00 | 01/2020 | 03/01/2020 | 23/12/2019 | 763 |
| 24801 | | CODECON INGENIERÍA Y CONSTRUCCIÓN SOCIEDAD ANÓNIMA | FAN | S/. | 472,00 | 472,00 | 01/2020 | 03/01/2020 | 23/12/2019 | 763 |
| 24788 | | CODECON INGENIERÍA Y CONSTRUCCIÓN SOCIEDAD ANÓNIMA | FAN | S/. | 354,00 | 354,00 | 01/2020 | 03/01/2020 | 23/12/2019 | 763 |

**PR: Protestos, CJ: Cobranza Judicial, MO: Moras, PP: Procesos Penales

Montos expresados en unidades*

Reportado por la Cámara de Comercio de Lima (CCL)

Documentos Protestados Regularizados

| | # Doc | Monto (S/) * |
|---------------|-------|--------------|
| Total: | 1 | 2.497,06 |

| Nro. Secuencia | Tip. Reg. ** | Deudor/Aceptante | Tipo Doc. | Moneda | Monto * | Monto * (S/) | Boletín | F. Protesto | F. Venc. | F. Reg |
|----------------|--------------|-------------------------|-----------|--------|---------|--------------|---------|-------------|------------|------------|
| 6307356 | PR | MEGA INVERSIONES S.R.L. | FAN | US\$ | 626,30 | 2.497,06 | 05/2019 | 30/05/2019 | 20/05/2019 | 31/01/2020 |

**PR: Protestos, CJ: Cobranza Judicial, MO: Moras, PP: Procesos Penales

Detalle de Vencidos

Documentos Impagos

Montos expresados en unidades*

| | # Doc | Monto (S/) * | Max Días Venc. |
|---------------|-------|--------------|----------------|
| Total: | 6 | 4.255,02 | 1,423 |

Se muestran los 10 primeros documentos ordenados por Fecha de Vencimiento, del más reciente al más antiguo

Tipo de Cambio 3.843

| Nombre del Acreedor de la Obligación | Tipo Comprobante/ Concepto | Nro Comprobante | Condición Deuda | Moneda | Monto * | Monto * (S/) | F. Venc. |
|--------------------------------------|----------------------------|-----------------|-----------------|--------|----------|--------------|------------|
| SENTINEL PERÚ S.A. | Factura | FF05-0000219 | MOROSIDAD | S/. | 1.528,10 | 1.528,10 | 30/08/2020 |
| WIGO S.A. | Factura | FND1-00000002 | MOROSIDAD | S/. | 500,00 | 500,00 | 17/10/2018 |
| WIGO S.A. | Factura | F001-1178 | MOROSIDAD | S/. | 944,00 | 944,00 | 18/08/2018 |
| WIGO S.A. | Factura | 001-0018390 | MOROSIDAD | S/. | 850,00 | 850,00 | 02/06/2018 |
| AMERICA MOVIL PERU S.A.C. | Servicios Telefonicos | 10070646 | MOROSIDAD | S/. | 216,38 | 216,38 | 03/03/2018 |

| | | | | | | | |
|---------------------------|-----------------------|----------|-----------|-----|--------|--------|------------|
| AMERICA MOVIL PERU S.A.C. | Servicios Telefonicos | 10070646 | MOROSIDAD | S/. | 216,54 | 216,54 | 03/03/2018 |
|---------------------------|-----------------------|----------|-----------|-----|--------|--------|------------|

Comercio Exterior

Montos expresados en unidades de dólares

Muestra información reportada por la SUNAT desde el 07/02/2011

Resumen por Ejercicio

| Ejercicio | Actividad | Número de Operaciones | Importe USD * | N° Países | 3 países con mayor número de operaciones |
|-----------|-------------|-----------------------|---------------|-----------|--|
| 2021 | EXPORTACIÓN | 1 | 54.997,21 | 1 | CHILE |
| | IMPORTACIÓN | 19 | 578.908,54 | 5 | ITALY, UNITED STATES, CHINA |
| 2020 | IMPORTACIÓN | 17 | 344.249,02 | 2 | ITALY, UNITED STATES |
| 2019 | IMPORTACIÓN | 21 | 964.819,00 | 4 | ITALY, SPAIN, UNITED KINGDOM |
| 2018 | IMPORTACIÓN | 13 | 205.360,93 | 2 | ITALY, SPAIN |

Resumen por Meses

| Actividad | Ejercicio | Mes | Número de Operaciones | Importe USD * | N° Países | 3 países con mayor número de operaciones | |
|-------------|-----------|-----------|-----------------------|---------------|------------|--|--------------------------------|
| EXPORTACIÓN | 2021 | OCTUBRE | 1 | 54.997,21 | 1 | CHILE | |
| IMPORTACIÓN | | DICIEMBRE | 3 | 150.124,04 | 2 | ITALY, UNITED STATES | |
| | | OCTUBRE | 2 | 7.623,30 | 1 | ITALY | |
| | | SETIEMBRE | 1 | 2.641,92 | 1 | ITALY | |
| | | AGOSTO | 1 | 86.800,00 | 1 | UNITED KINGDOM | |
| | | JULIO | 3 | 33.062,41 | 1 | ITALY | |
| | | ABRIL | 1 | 11.039,55 | 1 | UNITED STATES | |
| | | MARZO | 3 | 37.886,02 | 2 | ITALY, UNITED STATES | |
| | | FEBRERO | 3 | 106.525,21 | 3 | CHINA, ITALY, UNITED STATES | |
| | | ENERO | 2 | 143.206,09 | 2 | GERMANY, ITALY | |
| | | 2020 | DICIEMBRE | 3 | 12.559,67 | 1 | ITALY |
| | | | NOVIEMBRE | 3 | 10.055,89 | 1 | ITALY |
| | | | OCTUBRE | 4 | 85.327,53 | 2 | ITALY, UNITED STATES |
| | SETIEMBRE | | 1 | 3.364,64 | 1 | ITALY | |
| | AGOSTO | | 2 | 43.438,00 | 1 | ITALY | |
| | MARZO | | 1 | 64.308,94 | 1 | ITALY | |
| | FEBRERO | | 1 | 5.701,45 | 1 | ITALY | |
| | ENERO | | 2 | 119.492,90 | 1 | ITALY | |
| | 2019 | | DICIEMBRE | 2 | 121.695,48 | 2 | SPAIN, ITALY |
| | | | OCTUBRE | 2 | 7.382,23 | 1 | ITALY |
| | | | SETIEMBRE | 5 | 216.513,47 | 1 | ITALY |
| | | | AGOSTO | 5 | 205.834,52 | 4 | SPAIN, UNITED KINGDOM, IRELAND |
| | | | JUNIO | 1 | 125.725,24 | 1 | SPAIN |
| | | | MAYO | 2 | 148.343,47 | 2 | SPAIN, ITALY |
| | | | ABRIL | 1 | 3.160,76 | 1 | ITALY |
| | | MARZO | 1 | 86.356,95 | 1 | ITALY | |
| | 2018 | ENERO | 2 | 49.806,87 | 1 | ITALY | |
| | | DICIEMBRE | 4 | 74.290,56 | 2 | ITALY, SPAIN | |
| NOVIEMBRE | | 1 | 3.121,28 | 1 | ITALY | | |
| OCTUBRE | | 1 | 7.349,33 | 1 | ITALY | | |
| AGOSTO | | 1 | 3.265,46 | 1 | ITALY | | |
| JULIO | | 2 | 51.339,08 | 1 | ITALY | | |
| JUNIO | | 2 | 12.083,84 | 1 | ITALY | | |
| | MARZO | 1 | 51.720,13 | 1 | ITALY | | |
| | FEBRERO | 1 | 2.191,26 | 1 | ITALY | | |

Reporte Otros Créditos

| Institución | AGO 2021 | | SET 2021 | | OCT 2021 | | NOV 2021 | | DIC 2021 | | ENE 2022 | |
|-------------|----------|---------|----------|---------|----------|---------|----------|---------|----------|---------|----------|---------|
| | Monto * | Dias V. | Monto * | Dias V. | Monto * | Dias V. | Monto * | Dias V. | Monto * | Dias V. | Monto * | Dias V. |

| Institución | FEB 2021 | | MAR 2021 | | ABR 2021 | | MAY 2021 | | JUN 2021 | | JUL 2021 | |
|-------------|----------|---------|----------|---------|----------|---------|----------|---------|----------|---------|----------|---------|
| | Monto * | Dias V. | Monto * | Dias V. | Monto * | Dias V. | Monto * | Dias V. | Monto * | Dias V. | Monto * | Dias V. |

Reporte Otros Créditos por entidades

Sin Información