



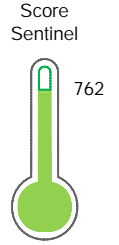
Reporte de Deudas

El reporte contiene solo los títulos seleccionados

- Información General
- Consulta Rápida
- Principales Acreedores
- Detalle Variación
- Posición Histórica
- Gráficos
- Rep. Vencidos
- Rep. SBS/Microf.
- SBS/Microf. Entidades
- Rectificaciones SBS
- Avalados/Avalistas
- Hechos de Importancia
- Documentos CCL
- Detalle de Vencidos
- Comercio Exterior
- Otros Créditos
- Otros Créd. Entidades
- Otros Rep. Negativos

RUC 20518080611 - WISETRACK PERU SAC

Fecha Proceso	Tipo Doc.	N. Doc.	Nota	Deuda Total *	Var.	Actual	Previo	12m
23/11/2023	RUC	20518080611	0.000	353.475,65				



Buen Puntaje

* La persona consultada cuenta con los siguientes créditos e indicadores.

- Línea de Crédito
- Está Avalado

Sentinel Sabio

Bancarizado: SI

Recomendación de Sentinel Sabio

Evaluación Crediticia



APROBAR
Producto Genérico

Detalle:

- Cumple con todas las reglas de evaluación

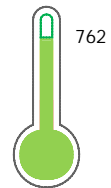
Cuota Estimada Mensual

S/ 17956,



Score Sentinel

Nivel de Riesgo



Buen Puntaje

Recomendación:

Estadísticamente, en este nivel de score, 9 de 100 empresas podrían caer en incumplimiento en los próximos 12 meses

Información General

Datos Principales

21/07/2023: Última actualización de información reportada por SUNAT

Razón Social:	WISETRACK PERU SAC		
Nombre Comercial:	-		
Tipo de Contribuyente:	SOCIEDAD ANONIMA CERRADA		
Estado de Contribuyente:	ACTIVO	Condición del Contribuyente:	HABIDO
Inicio de Actividades:	01/02/2008		
Tamaño contribuyente:	MEDIANO	Dependencia:	INTENDENCIA LIMA MEPECO
Actividad Económica Principal	OTRAS ACTIVIDADES DE INFORMATICA.		
Actividad Económica Secundaria 1	-	Actividad Económica Secundaria 2	-
Fecha Inscripción RRPP:	19/02/2008	Número de Partida Registral:	-
Folio:	-	Asiento:	-

Agente de retención

Direcciones Registradas

Dirección	Fuente
CALLE EL BOULEVARD NRO 180 INT 603 URBANIZACION HOGARES DE MONTERRICO CHI SANTIAGO DE SURCO - LIMA - LIMA	SUNAT - DOMICILIO FISCAL

Representantes Legales

Nro Documento	Nombre de Representante	Act	Pre	12m	Fecha desde que ocupa Cargo	Cargo
00003694342	FERNANDEZ CORREA SEBASTIAN	●	●	●	13/10/2021	GERENTE GENERAL

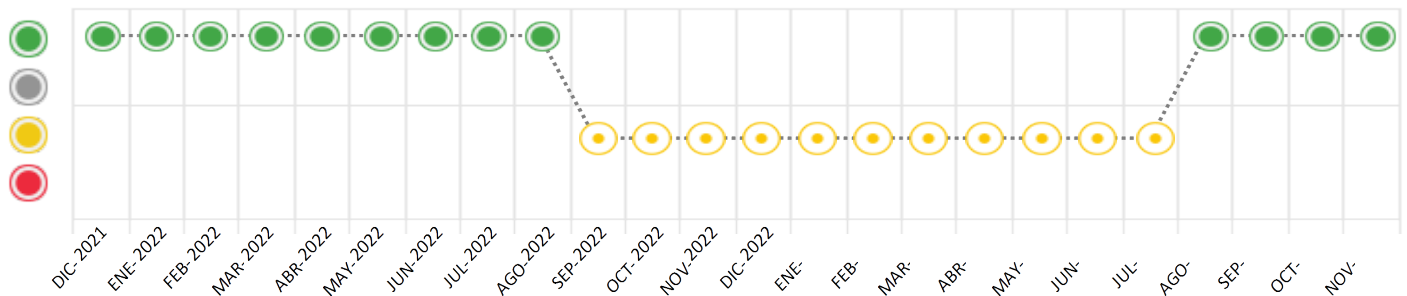
Consulta Rápida

Documento de identidad consultado

Fecha Proceso	Tipo Doc.	N. Doc.	Nombre o Raz. Social	Nota	Deuda Total *	Var.	Actual	Previo	12m
23/11/2023	RUC	20518080611	WISETRACK PERU SAC	0.000	353.475,65	%	●	●	●

Montos expresados en unidades de soles*






Semáforos de los últimos 24 meses



Semáforo	Descripción
	No registra información de deudas
	Mínimo Riesgo: Sin deudas vencidas
	Mediano Riesgo: Deudas con poco atraso*
	Alto Riesgo: Deudas con atraso significativo*

*Semáforo deuda menor: Deuda vencida menor S/ 100 personas naturales o menor S/ 500 personas jurídicas

Verde: $0 < \text{Sem.} < 0.001$
 Amarillo: $0.001 < \text{Sem.} < 2$
 Rojo: $2 < \text{Sem.} < 6$

Variación	Descripción
	Variación Negativa: La nueva información reportada ha incrementado tu riesgo crediticio
	Variación Positiva: La nueva información ha mejorado tu posición de riesgo
	Variación Porcentual Positiva: El monto total reportado por la SBS/Microfinanzas o número de instituciones financieras ha aumentado
	Variación Porcentual Negativa: El monto total reportado por la SBS/Microfinanzas o número de instituciones financieras ha disminuido
	Aproximadamente igual o igual

Detalle de la deuda SBS/Microfinanzas

Entidad	Deuda Anterior			Deuda a NOV 2023				Rect. (1)	Disc.
	MAY 2023	AGO 2023	OCT 2023	Fecha Inf.	Calif. (2)	Monto *	Días Venc.		
	46.595,09	12.023,71	337.900,00	31/10/2023	NOR	0			
	116.448,15	48.848,39	25.331,42	31/10/2023	NOR	0			
TOTAL	163.043,24	60.872,10	363.231,42			353.475,65			

(1) Ver detalle en el cuadro de Rectificaciones SBS

(2) NOR: Normal, CPP: Con Problemas Potenciales, DEF: Deficiente, DUD: Dudoso, PER: Pérdida, SCAL: Sin Calificación

Detalle de la deuda de Otros Créditos

Entidad	Deuda Anterior			Deuda a NOV 2023				Disc.
	MAY 2023	AGO 2023	OCT 2023	Fecha Inf.	Calif. (2)	Monto	Días Venc.	
TOTAL								

(2) NOR: Normal, CPP: Con Problemas Potenciales, DEF: Deficiente, DUD: Dudoso, PER: Pérdida, SCAL: Sin Calificación

Detalle de vencidos

# Doc	Fuente - Acreedor	Monto *	Días Venc.

Utilización de Líneas de Crédito

Instituciones	**	Línea Aprobada	Línea No Utilizada	Línea Utilizada	% L. Uti.
BBVA	TOT		64.852,15		
TOTAL			64.852,15		0%

**(TOT): Otras Tarjetas de Crédito

Principales Acreedores

Montos expresados en unidades de soles*

Resumen de Deudas

Descripción de la Deuda	Monto *	Días
Deuda total SBS al 31/10/2023	353.475,65	
% Calificación normal	100,00	
Peor Calificación (2)	NOR	
Otros Créditos	0,00	****

Detalle de deuda SBS/Microfinanzas

Institución SBS	Calif. (2)	Saldo *	% Ven.	Días Venc.	Rect.(1)
BCP	NOR	328.625,69	0,00		
BBVA	NOR	24.849,96	0,00		
Deuda Total SBS/MicroFinanzas		353.475,65	0		

Detalle de Riesgos SBS/Microfinanzas

Concepto	Saldo *
Deuda Directa	353.475,65
Deuda Indirecta	0,00
Deuda Castigada	0,00
Deuda Total SBS/MicroFinanzas	353.475,65
Línea Tarj.Cred. No utilizada	64.852,15
Total Riesgo SBS/MicroFinanzas	418.327,80

Detalle de deuda Otros Créditos

Empresa	Calif. (2)	Saldo *	% Ven.	Días Venc.	Disc.
Deuda Total Otros Créditos		0,00	0		

Detalle de vencidos

# Doc	Fuente - Acreedor	Monto *	Días Venc.
-------	-------------------	---------	------------

Detalle Variación

Montos expresados en unidades de soles*

Resumen de la variación

Descripción de la deuda	23/10/2023	23/11/2023	Variación
Score	0.000	0.000	0.000
Nro. Entidades SBS/Microf.	2	2	0
Riesgo Total SBS/Microf. *	363.231,42	353.475,65	
Deuda Directa	363.231,42	353.475,65	-9.755,77
Deuda Indirecta	0,00	0,00	0,00
Deuda Castigada	0,00	0,00	0,00

Variación del Riesgo Total SBS/Microf. *	Antes	23/11/2023	Variación
Último Mes	363.231,42	353.475,65	-9.755,77
Último Trimestre	60.872,10	353.475,65	292.603,55
Último Semestre	163.043,24	353.475,65	190.432,41
Último Año	345.224,54	353.475,65	8.251,11

Calificación SBS/Microf.	23/10/2023	23/11/2023	Variación
% NOR (Normal)	100.00	100.00	0.00
% CPP (Con Problemas Potenciales)	0.00	0.00	0.00
% DEF (Deficiente)	0.00	0.00	0.00
% DUD (Dudoso)	0.00	0.00	0.00
% PER (Pérdida)	0.00	0.00	0.00

Deuda vencida *	23/10/2023	23/11/2023	Variación
Total deuda vencida	0,00	0,00	0,00
Deuda por Otros Créditos *	23/10/2023	23/11/2023	Variación



Total deuda otros créditos	0,00	0,00	0,00
----------------------------	------	------	------

Detalle de la variación			
Fuente - Acreedor *	23/10/2023	23/11/2023	Variación

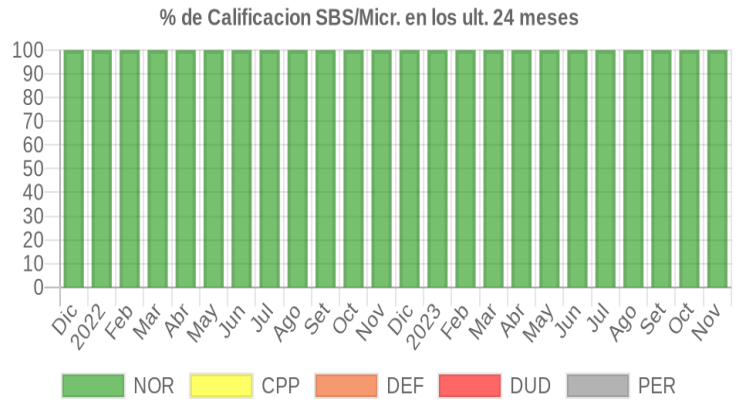
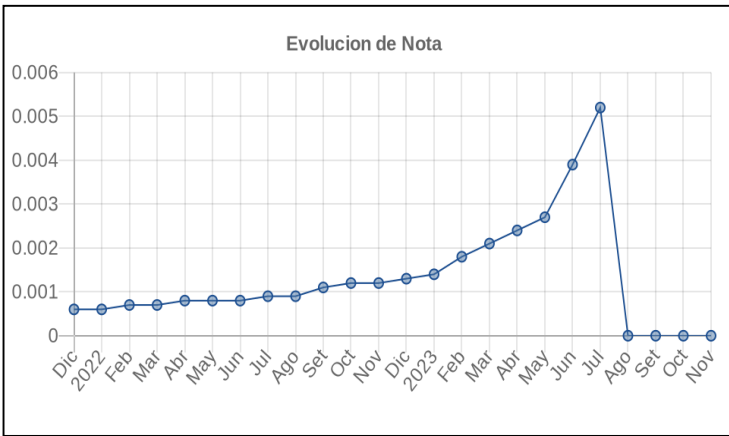
Posición Histórica

Montos expresados en unidades de soles*

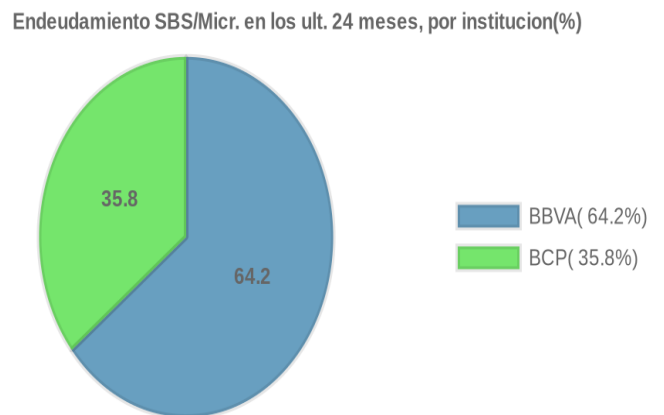
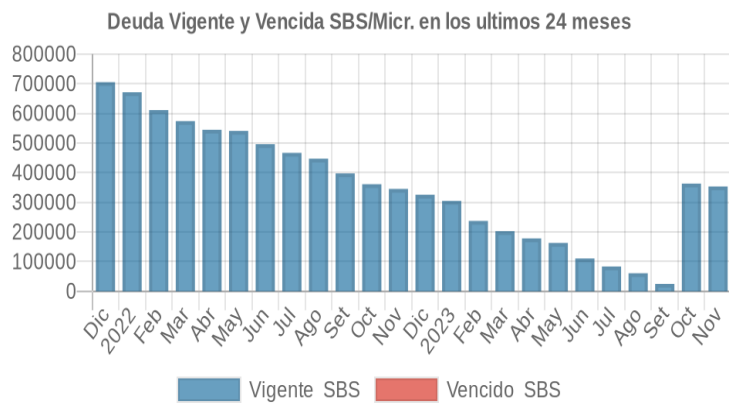
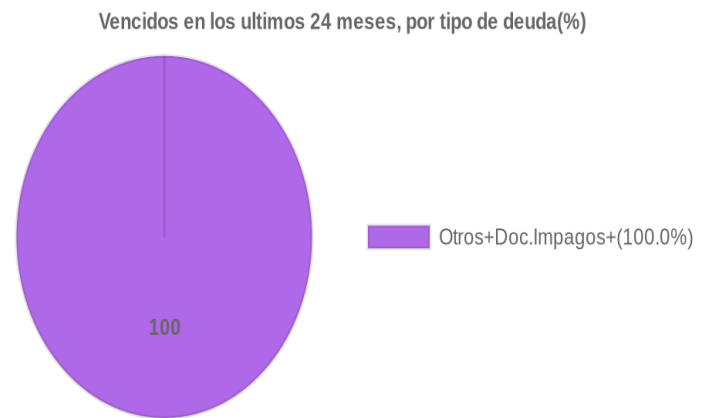
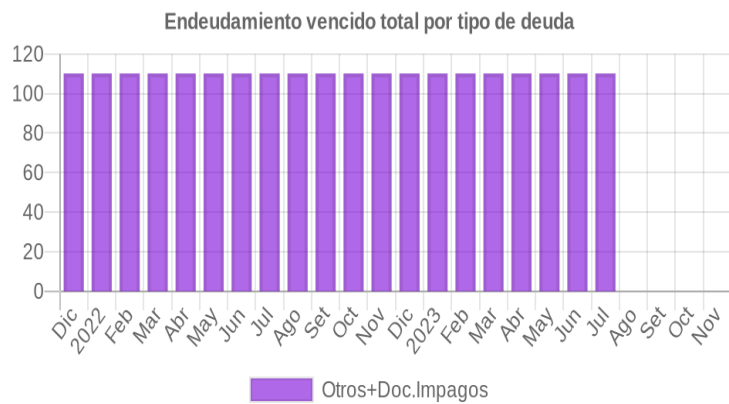
Fecha de Proceso	Sema. Actual	Sem. Riesgo	Var.	Superintendencia de Banca y Seguros (SBS/Microfinan.)				Otros Créditos	Otros Vencidos *				Ctas. Cerr./Anu.		Otros Repor. Negati.		
				# Enti.	Deuda Total *	% Cali. normal	Peor Califi.(2)		Deuda Vencida *	Protestos	Docs. Impagos	Deuda Tributaria	Deuda Laboral	Cta. Cte.		Tar. Créd.	
23/11/2023	●	0.000	📊	2	353.475,65	100.00	NOR	0,00	0,00	0,00	0,00	0,00	0,00	0	0	0	
23/10/2023	●	0.000	📊	2	363.231,42	100.00	NOR	0,00	0,00	0,00	0,00	0,00	0,00	0,00	0	0	0
21/09/2023	●	0.000	📊	1	24.952,58	100.00	NOR	0,00	0,00	0,00	0,00	0,00	0,00	0,00	0	0	0
24/08/2023	●	0.000	📊	2	60.872,10	100.00	NOR	0,00	0,00	0,00	0,00	0,00	0,00	0,00	0	0	0
21/08/2023	●	0.000	▲	2	83.717,30	100.00	NOR	0,00	0,00	0,00	0,00	0,00	0,00	0,00	0	0	0
14/08/2023	●	0.922	▼	2	83.717,30	100.00	NOR	0,00	0,00	0,00	0,00	0,00	37.197,00	0,00	0	0	0
09/08/2023	●	0.000	▲	2	83.717,30	100.00	NOR	0,00	0,00	0,00	0,00	0,00	0,00	0,00	0	0	0
24/07/2023	●	0.005	📊	2	83.717,30	100.00	NOR	0,00	0,00	0,00	110,14	0,00	0,00	0,00	0	0	0
22/06/2023	●	0.003	📊	2	110.655,69	100.00	NOR	0,00	0,00	0,00	110,14	0,00	0,00	0,00	0	0	0
21/06/2023	●	0.002	📊	2	163.043,24	100.00	NOR	0,00	0,00	0,00	110,14	0,00	0,00	0,00	0	0	0
22/05/2023	●	0.002	📊	2	163.043,24	100.00	NOR	0,00	0,00	0,00	110,14	0,00	0,00	0,00	0	0	0
19/05/2023	●	0.002	📊	2	178.357,84	100.00	NOR	0,00	0,00	0,00	110,14	0,00	0,00	0,00	0	0	0
24/04/2023	●	0.002	📊	2	178.357,84	100.00	NOR	0,00	0,00	0,00	110,14	0,00	0,00	0,00	0	0	0
14/04/2023	●	0.002	📊	2	202.605,80	100.00	NOR	0,00	0,00	0,00	110,14	0,00	0,00	0,00	0	0	0
22/03/2023	●	0.002	📊	2	202.605,80	100.00	NOR	0,00	0,00	0,00	110,14	0,00	0,00	0,00	0	0	0
17/03/2023	●	0.001	📊	2	237.322,26	100.00	NOR	0,00	0,00	0,00	110,14	0,00	0,00	0,00	0	0	0
24/02/2023	●	0.001	📊	2	237.322,26	100.00	NOR	0,00	0,00	0,00	110,14	0,00	0,00	0,00	0	0	0
21/02/2023	●	0.001	📊	2	237.322,26	100.00	NOR	0,00	0,00	0,00	110,14	0,00	0,00	0,00	0	0	0
23/01/2023	●	0.001	📊	2	304.897,12	100.00	NOR	0,00	0,00	0,00	110,14	0,00	0,00	0,00	0	0	0
19/01/2023	●	0.001	📊	2	325.518,29	100.00	NOR	0,00	0,00	0,00	110,14	0,00	0,00	0,00	0	0	0
22/12/2022	●	0.001	📊	2	325.518,29	100.00	NOR	0,00	0,00	0,00	110,14	0,00	0,00	0,00	0	0	0
16/12/2022	●	0.001	📊	2	345.224,54	100.00	NOR	0,00	0,00	0,00	110,14	0,00	0,00	0,00	0	0	0
23/11/2022	●	0.001	📊	2	345.224,54	100.00	NOR	0,00	0,00	0,00	110,14	0,00	0,00	0,00	0	0	0
18/11/2022	●	0.001	📊	2	361.165,10	100.00	NOR	0,00	0,00	0,00	110,14	0,00	0,00	0,00	0	0	0
26/10/2022	●	0.001	📊	2	361.165,10	100.00	NOR	0,00	0,00	0,00	110,14	0,00	0,00	0,00	0	0	0
24/10/2022	●	0.001	📊	2	361.165,10	100.00	NOR	0,00	0,00	0,00	110,14	0,00	0,00	0,00	0	0	0
19/10/2022	●	0.001	📊	2	397.322,26	100.00	NOR	0,00	0,00	0,00	110,14	0,00	0,00	0,00	0	0	0
22/09/2022	●	0.001	▼	2	397.322,26	100.00	NOR	0,00	0,00	0,00	110,14	0,00	0,00	0,00	0	0	0
22/08/2022	●	0.000	📊	2	447.050,22	100.00	NOR	0,00	0,00	0,00	110,14	0,00	0,00	0,00	0	0	0
19/08/2022	●	0.000	📊	2	466.645,82	100.00	NOR	0,00	0,00	0,00	110,14	0,00	0,00	0,00	0	0	0
25/07/2022	●	0.000	📊	2	466.645,82	100.00	NOR	0,00	0,00	0,00	110,14	0,00	0,00	0,00	0	0	0
22/07/2022	●	0.000	📊	2	466.645,82	100.00	NOR	0,00	0,00	0,00	110,14	0,00	0,00	0,00	0	0	0
06/07/2022	●	0.000	📊	2	496.056,52	100.00	NOR	0,00	0,00	0,00	110,14	0,00	0,00	0,00	0	0	0
23/06/2022	●	0.000	📊	2	496.056,52	100.00	NOR	0,00	0,00	0,00	110,14	0,00	0,00	0,00	0	0	0
23/05/2022	●	0.000	📊	2	540.783,96	100.00	NOR	0,00	0,00	0,00	110,14	0,00	0,00	0,00	0	0	0
25/04/2022	●	0.000	📊	2	544.599,03	100.00	NOR	0,00	0,00	0,00	110,14	0,00	0,00	0,00	0	0	0
23/04/2022	●	0.000	📊	2	573.802,35	100.00	NOR	0,00	0,00	0,00	110,14	0,00	0,00	0,00	0	0	0
07/04/2022	●	0.000	📊	2	573.802,35	100.00	NOR	0,00	0,00	0,00	110,14	0,00	0,00	0,00	0	0	0
31/03/2022	●	0.000	📊	2	573.802,35	100.00	NOR	0,00	0,00	0,00	110,14	0,00	0,00	0,00	0	0	0
22/03/2022	●	0.000	📊	2	573.802,35	100.00	NOR	0,00	0,00	0,00	110,14	0,00	0,00	0,00	0	0	0
15/03/2022	●	0.000	📊	2	610.956,66	100.00	NOR	0,00	0,00	0,00	110,14	0,00	0,00	0,00	0	0	0
02/03/2022	●	0.000	📊	2	610.956,66	100.00	NOR	0,00	0,00	0,00	110,14	0,00	0,00	0,00	0	0	0
23/02/2022	●	0.000	📊	2	610.956,66	100.00	NOR	0,00	0,00	0,00	110,14	0,00	0,00	0,00	0	0	0
11/02/2022	●	0.000	📊	2	671.025,80	100.00	NOR	0,00	0,00	0,00	110,14	0,00	0,00	0,00	0	0	0
03/02/2022	●	0.000	📊	2	671.025,80	100.00	NOR	0,00	0,00	0,00	110,14	0,00	0,00	0,00	0	0	0
24/01/2022	●	0.000	📊	2	671.025,80	100.00	NOR	0,00	0,00	0,00	110,14	0,00	0,00	0,00	0	0	0
20/01/2022	●	0.000	📊	2	705.078,32	100.00	NOR	0,00	0,00	0,00	110,14	0,00	0,00	0,00	0	0	0
14/01/2022	●	0.000	📊	2	705.078,32	100.00	NOR	0,00	0,00	0,00	110,14	0,00	0,00	0,00	0	0	0
31/12/2021	●	0.000	📊	2	705.078,32	100.00	NOR	0,00	0,00	0,00	110,14	0,00	0,00	0,00	0	0	0
21/12/2021	●	0.000	📊	2	705.078,32	100.00	NOR	0,00	0,00	0,00	110,14	0,00	0,00	0,00	0	0	0
12/12/2021	●	0.000	📊	2	794.479,76	100.00	NOR	0,00	0,00	0,00	110,14	0,00	0,00	0,00	0	0	0

Gráficos

Montos expresados en unidades de soles*



NOR: Normal, CPP: Con Problemas Potenciales, DEF: Deficiente, DUD: Dudoso, PER: Pérdida, SCAL: Sin Calificación



Reporte de Vencidos

Montos expresados en unidades de soles*

Fuente - Acreedor	AGO 2023			SET 2023			OCT 2023			NOV 2023		
	# Docs.	Monto *	Dias V.	# Docs.	Monto *	Dias V.	# Docs.	Monto *	Dias V.	# Docs.	Monto *	Dias V.
Documentos Impagos												
TELEFONICA DEL PERU SAA		0,00	0		0,00			0,00			0,00	
Total	0			0			0			0		
Deuda Tributaria												
SUPERINTENDENCIA NACIONAL DE ADMINISTRACION		0,00	0		0,00			0,00			0,00	
Total	0			0			0			0		

Montos expresados en unidades de soles*

Fuente - Acreedor	ABR 2023			MAY 2023			JUN 2023			JUL 2023		
	# Docs.	Monto *	Dias V.	# Docs.	Monto *	Dias V.	# Docs.	Monto *	Dias V.	# Docs.	Monto *	Dias V.
Documentos Impagos												
TELEFONICA DEL PERU SAA	1	110,14	137	1	110,14	140	1	110,14	143	1	110,14	146
Total	1	110,14	137	1	110,14	140	1	110,14	143	1	110,14	146
Deuda Tributaria												
SUPERINTENDENCIA NACIONAL DE ADMINISTRACION		0,00			0,00			0,00			0,00	
Total	0			0			0			0		

Montos expresados en unidades de soles*

Fuente - Acreedor	DIC 2022			ENE 2023			FEB 2023			MAR 2023		
	# Docs.	Monto *	Dias V.	# Docs.	Monto *	Dias V.	# Docs.	Monto *	Dias V.	# Docs.	Monto *	Dias V.
Documentos Impagos												
TELEFONICA DEL PERU SAA	1	110,14	125	1	110,14	128	1	110,14	131	1	110,14	134
Total	1	110,14	125	1	110,14	128	1	110,14	131	1	110,14	134
Deuda Tributaria												
SUPERINTENDENCIA NACIONAL DE ADMINISTRACION		0,00			0,00			0,00			0,00	
Total	0			0			0			0		

Reporte SBS/Microfinanzas

Montos expresados en unidades de soles*

Última fecha reportada por la SBS : 31/10/2023

ÚLTIMOS 6 MESES		JUN 2023 (SBS: MAY 2023)	JUL 2023 (SBS: JUN 2023)	AGO 2023 (SBS: JUL 2023)	SET 2023 (SBS: AGO 2023)	OCT 2023 (SBS: SET 2023)	NOV 2023 (SBS: OCT 2023)
% Porcentaje de Calificación	NOR (Normal)	100.00	100.00	100.00	100.00	100.00	100.00
	CPP (Con Problemas Pote.)	0.00	0.00	0.00	0.00	0.00	0.00
	DEF (Deficiente)	0.00	0.00	0.00	0.00	0.00	0.00
	DUD (Dudoso)	0.00	0.00	0.00	0.00	0.00	0.00
	PER (Pérdida)	0.00	0.00	0.00	0.00	0.00	0.00

Institución	JUN 2023 (SBS: MAY 2023)		JUL 2023 (SBS: JUN 2023)		AGO 2023 (SBS: JUL 2023)		SET 2023 (SBS: AGO 2023)		OCT 2023 (SBS: SET 2023)		NOV 2023 (SBS: OCT 2023)	
	Monto *	Dias V.	Monto *	Dias V.	Monto *	Dias V.	Monto *	Dias V.	Monto *	Dias V.	Monto *	Dias V.
BCP	35.189,51	1	12.023,71		12.023,71	1			337.900,00		328.625,69	
BBVA	75.466,18		71.693,59		48.848,39		24.952,58		25.331,42		24.849,96	
TOTAL	110.655,69	1	83.717,30		60.872,10	1	24.952,58		363.231,42		353.475,65	

Última fecha reportada por la SBS : 31/10/2023

Operación	JUN 2023 (SBS: MAY 2023)		JUL 2023 (SBS: JUN 2023)		AGO 2023 (SBS: JUL 2023)		SET 2023 (SBS: AGO 2023)		OCT 2023 (SBS: SET 2023)		NOV 2023 (SBS: OCT 2023)	
	Monto *	Dias V.	Monto *	Dias V.	Monto *	Dias V.	Monto *	Dias V.	Monto *	Dias V.	Monto *	Dias V.
RESUMEN												
- Total Deuda	110.655,69	1	83.717,30		60.872,10	1	24.952,58		363.231,42		353.475,65	
- Línea No Utilizada	58.697,07		61.532,18		63.139,39		64.742,88		64.369,22		64.852,15	
- Garantías	122.069,00		96.998,00		55.484,00				337.900,00		328.625,00	

CREDITOS DIRECTOS								
- CREDITOS VIGENTES	110.655,69	1	83.717,30	60.872,10	1	24.952,58	363.231,42	353.475,65
-- MedE: Cred.Rev.LineaTarj.Crédito	30.912,13		28.116,28					
-- MedE:Préstamos	79.743,56	1	55.601,02					
--- NoRevolventes	79.743,56	1	55.601,02					
-- Pyme: Cred.Rev.LineaTarj.Crédito				26.560,05		24.952,58	25.331,42	24.849,96
-- Pyme:SobregirosCC				0,33				
-- Pyme:Préstamos				34.311,72	1		337.900,00	328.625,69
--- NoRevolventes				34.311,72	1		337.900,00	328.625,69
LINEA NO UTIL. Y CRED. NO DESEMB.								
- LinCredTarjetaCrédito	58.697,07		61.532,18	63.139,39		64.742,88	64.369,22	64.852,15
GARANTIAS								
- GARANTIAS RECIBIDAS	122.069,91		96.999,46	55.485,33			337.900,00	328.625,69
-- Gob. Nacional Reactiva Perú	42.326,35		41.398,44	21.173,61				
-- GtiasNoPref(AvalyFianza)	79.743,56		55.601,02	34.311,72			337.900,00	328.625,69
- PROGRAMA REACTIVA PERU	44.554,05		43.577,31	22.288,01				

Montos expresados en unidades de soles*

Última fecha reportada por la SBS : 31/10/2023

6 MESES ANTERIORES		DIC 2022 (SBS: NOV 2022)	ENE 2023 (SBS: DIC 2022)	FEB 2023 (SBS: ENE 2023)	MAR 2023 (SBS: FEB 2023)	ABR 2023 (SBS: MAR 2023)	MAY 2023 (SBS: ABR 2023)
NOR (Normal)		100.00	100.00	100.00	100.00	100.00	100.00
% Porcentaje de	CPP (Con Problemas Pote.)	0.00	0.00	0.00	0.00	0.00	0.00
	DEF (Deficiente)	0.00	0.00	0.00	0.00	0.00	0.00
Calificación	DUD (Dudoso)	0.00	0.00	0.00	0.00	0.00	0.00
	PER (Pérdida)	0.00	0.00	0.00	0.00	0.00	0.00

Institución	DIC 2022 (SBS: NOV 2022)		ENE 2023 (SBS: DIC 2022)		FEB 2023 (SBS: ENE 2023)		MAR 2023 (SBS: FEB 2023)		ABR 2023 (SBS: MAR 2023)		MAY 2023 (SBS: ABR 2023)	
	Monto *	Dias V.	Monto *	Dias V.	Monto *	Dias V.	Monto *	Dias V.	Monto *	Dias V.	Monto *	Dias V.
BCP	91.279,33		80.265,08		69.171,71		57.925,82		57.925,82	1	46.595,09	
BBVA	234.238,96		224.632,04		168.150,55		144.679,98		120.432,02		116.448,15	
TOTAL	325.518,29		304.897,12		237.322,26		202.605,80		178.357,84	1	163.043,24	

Última fecha reportada por la SBS : 31/10/2023

Operación	DIC 2022 (SBS: NOV 2022)		ENE 2023 (SBS: DIC 2022)		FEB 2023 (SBS: ENE 2023)		MAR 2023 (SBS: FEB 2023)		ABR 2023 (SBS: MAR 2023)		MAY 2023 (SBS: ABR 2023)	
	Monto *	Dias V.	Monto *	Dias V.	Monto *	Dias V.	Monto *	Dias V.	Monto *	Dias V.	Monto *	Dias V.
RESUMEN												
- Total Deuda	325.518,29		304.897,12		237.322,26		202.605,80		178.357,84	1	163.043,24	
- Línea No Utilizada	53.024,95		42.457,76		54.838,26		56.176,29		58.181,88		62.220,59	
- Garantías	501.925,00		274.143,00		329.323,00		274.813,00		231.516,00		220.186,00	
CREDITOS DIRECTOS												
- CREDITOS VIGENTES	325.518,29		304.897,12		237.322,26		202.605,80		178.357,84	1	163.043,24	
-- MedE: Cred.Rev.LineaTarj.Crédito	36.499,49		46.922,50		34.738,57		33.454,98		31.410,92		27.427,05	
-- MedE:SobregirosCC	0,15		0,37									
-- MedE:Préstamos	289.018,65		257.974,25		202.583,69		169.150,82		146.946,92	1	135.616,19	
--- NoRevolventes	289.018,65		257.974,25		202.583,69		169.150,82		146.946,92	1	135.616,19	
LINEA NO UTIL. Y CRED. NO DESEMB.												
- LinCredTarjetaCrédito	53.024,95		42.457,76		54.838,26		56.176,29		58.181,88		62.220,59	
GARANTIAS												
- GARANTIAS RECIBIDAS	501.926,45		274.144,24		329.325,07		274.814,57		231.516,97		220.186,24	
-- 1eraGEquipoTransporte	25.055,45		25.055,45									
-- Gob. Nacional Reactiva Perú	187.852,35		168.823,71		126.741,38		105.663,75		84.570,05		84.570,05	
-- GtiasNoPref(AvalyFianza)	289.018,65		80.265,08		202.583,69		169.150,82		146.946,92		135.616,19	
- PROGRAMA REACTIVA PERU	197.739,32		177.709,17		133.411,98		111.225,00		89.021,10		89.021,10	

Reporte SBS/Microfinanzas por entidades

Reportado por : BCP

Última fecha reportada por la SBS : 31/10/2023

Operación	JUN 2023 (SBS: MAY2023)		JUL 2023 (SBS: JUN2023)		AGO 2023 (SBS: JUL2023)		SET 2023 (SBS: AGO2023)		OCT 2023 (SBS: SET2023)		NOV 2023 (SBS: OCT2023)	
	Monto *	Dias V.	Monto *	Dias V.	Monto *	Dias V.	Monto *	Dias V.	Monto *	Dias V.	Monto *	Dias V.
Calificación (2)	NOR		NOR		NOR				NOR		NOR	
RESUMEN												
- Total Deuda	35.189,51	1	12.023,71		12.023,71	1			337.900,00		328.625,69	
- Garantías	35.189,00		12.023,00		12.023,00				337.900,00		328.625,00	
CREDITOS DIRECTOS												
- CREDITOS VIGENTES	35.189,51	1	12.023,71		12.023,71	1			337.900,00		328.625,69	
-- MedE:Préstamos	35.189,51	1	12.023,71									
--- NoRevolventes	35.189,51	1	12.023,71									
-- Pyme:Préstamos					12.023,71	1			337.900,00		328.625,69	
--- NoRevolventes					12.023,71	1			337.900,00		328.625,69	
GARANTIAS												
- GARANTIAS RECIBIDAS	35.189,51		12.023,71		12.023,71				337.900,00		328.625,69	
-- GtiasNoPref(AvalyFianza)	35.189,51		12.023,71		12.023,71				337.900,00		328.625,69	

Última fecha reportada por la SBS : 31/10/2023

Operación	DIC 2022 (SBS: NOV2022)		ENE 2023 (SBS: DIC2022)		FEB 2023 (SBS: ENE2023)		MAR 2023 (SBS: FEB2023)		ABR 2023 (SBS: MAR2023)		MAY 2023 (SBS: ABR2023)	
	Monto *	Dias V.	Monto *	Dias V.	Monto *	Dias V.	Monto *	Dias V.	Monto *	Dias V.	Monto *	Dias V.
Calificación (2)	NOR		NOR		NOR		NOR		NOR		NOR	
RESUMEN												
- Total Deuda	91.279,33		80.265,08		69.171,71		57.925,82		57.925,82	1	46.595,09	
- Garantías	91.279,00		80.265,00		69.171,00		57.925,00		57.925,00		46.595,00	
CREDITOS DIRECTOS												
- CREDITOS VIGENTES	91.279,33		80.265,08		69.171,71		57.925,82		57.925,82	1	46.595,09	
-- MedE:Préstamos	91.279,33		80.265,08		69.171,71		57.925,82		57.925,82	1	46.595,09	
--- NoRevolventes	91.279,33		80.265,08		69.171,71		57.925,82		57.925,82	1	46.595,09	
GARANTIAS												
- GARANTIAS RECIBIDAS	91.279,33		80.265,08		69.171,71		57.925,82		57.925,82		46.595,09	
-- GtiasNoPref(AvalyFianza)	91.279,33		80.265,08		69.171,71		57.925,82		57.925,82		46.595,09	

Reportado por : BBVA

Última fecha reportada por la SBS : 31/10/2023

Operación	JUN 2023 (SBS: MAY2023)		JUL 2023 (SBS: JUN2023)		AGO 2023 (SBS: JUL2023)		SET 2023 (SBS: AGO2023)		OCT 2023 (SBS: SET2023)		NOV 2023 (SBS: OCT2023)	
	Monto *	Dias V.	Monto *	Dias V.	Monto *	Dias V.	Monto *	Dias V.	Monto *	Dias V.	Monto *	Dias V.
Calificación (2)	NOR		NOR		NOR		NOR		NOR		NOR	
RESUMEN												
- Total Deuda	75.466,18		71.693,59		48.848,39		24.952,58		25.331,42		24.849,96	
- Línea No Utilizada	58.697,07		61.532,18		63.139,39		64.742,88		64.369,22		64.852,15	
- Garantías	86.880,00		84.975,00		43.461,00							
CREDITOS DIRECTOS												
- CREDITOS VIGENTES	75.466,18		71.693,59		48.848,39		24.952,58		25.331,42		24.849,96	
-- MedE:Cred.Rev.LineaTarj.Crédito	30.912,13		28.116,28									
-- MedE:Préstamos	44.554,05		43.577,31									
--- NoRevolventes	44.554,05		43.577,31									
-- Pyme:Cred.Rev.LineaTarj.Crédito					26.560,05		24.952,58		25.331,42		24.849,96	
-- Pyme:SobregirosCC					0,33							
-- Pyme:Préstamos					22.288,01							
--- NoRevolventes					22.288,01							
LINEA NO UTIL. Y CRED. NO DESEMB.												
- LinCredTarjetaCrédito	58.697,07		61.532,18		63.139,39		64.742,88		64.369,22		64.852,15	
GARANTIAS												
- GARANTIAS RECIBIDAS	86.880,40		84.975,75		43.461,62							
-- Gob. Nacional Reactiva Perú	42.326,35		41.398,44		21.173,61							
-- GtiasNoPref(AvalyFianza)	44.554,05		43.577,31		22.288,01							
- PROGRAMA REACTIVA PERU	44.554,05		43.577,31		22.288,01							

Última fecha reportada por la SBS : 31/10/2023

Operación	DIC 2022 (SBS: NOV2022)		ENE 2023 (SBS: DIC2022)		FEB 2023 (SBS: ENE2023)		MAR 2023 (SBS: FEB2023)		ABR 2023 (SBS: MAR2023)		MAY 2023 (SBS: ABR2023)	
	Monto *	Dias V.	Monto *	Dias V.	Monto *	Dias V.	Monto *	Dias V.	Monto *	Dias V.	Monto *	Dias V.
Calificación (2)	NOR		NOR		NOR		NOR		NOR		NOR	
RESUMEN												
- Total Deuda	234.238,96		224.632,04		168.150,55		144.679,98		120.432,02		116.448,15	
- Línea No Utilizada	53.024,95		42.457,76		54.838,26		56.176,29		58.181,88		62.220,59	
- Garantías	410.646,00		193.878,00		260.152,00		216.888,00		173.591,00		173.591,00	
CREDITOS DIRECTOS												
- CRÉDITOS VIGENTES	234.238,96		224.632,04		168.150,55		144.679,98		120.432,02		116.448,15	
-- MedE: Cred. Rev. Línea Tarj. Crédito	36.499,49		46.922,50		34.738,57		33.454,98		31.410,92		27.427,05	
-- MedE: Sobregiros CC	0,15		0,37									
-- MedE: Préstamos	197.739,32		177.709,17		133.411,98		111.225,00		89.021,10		89.021,10	
--- No Revolventes	197.739,32		177.709,17		133.411,98		111.225,00		89.021,10		89.021,10	
LINEA NO UTIL. Y CRED. NO DESEMB.												
- LinCred Tarjeta Crédito	53.024,95		42.457,76		54.838,26		56.176,29		58.181,88		62.220,59	
GARANTIAS												
- GARANTIAS RECIBIDAS	410.647,12		193.879,16		260.153,36		216.888,75		173.591,15		173.591,15	
-- 1eraGEquipoTransporte	25.055,45		25.055,45									
-- Gob. Nacional Reactiva Perú	187.852,35		168.823,71		126.741,38		105.663,75		84.570,05		84.570,05	
-- GtíasNoPref(AvalyFianza)	197.739,32				133.411,98		111.225,00		89.021,10		89.021,10	
- PROGRAMA REACTIVA PERU	197.739,32		177.709,17		133.411,98		111.225,00		89.021,10		89.021,10	

Rectificaciones SBS

Entidad	Periodo SBS	Cuenta	Concepto Rectificación	Dice	Debe Decir
---------	-------------	--------	------------------------	------	------------

Aval/Codeudor

Montos expresados en unidades de soles*

Es Avalista de:

Información reportada por la SBS al 30/09/2023

Tipo Doc	Nro Documento	Nombre/Razón Social	Act	Pre	12m
----------	---------------	---------------------	-----	-----	-----

Montos expresados en unidades de soles*

Quiénes lo Avalan:

Información reportada por la SBS al 30/09/2023

Tipo Doc	Nro Documento	Nombre/Razón Social	Act	Pre	12m
C/E	00003694342	FERNANDEZ CORREA SEBASTIAN	<input checked="" type="checkbox"/>	<input checked="" type="checkbox"/>	<input checked="" type="checkbox"/>
Institución SBS			Calif. (2)	Saldo *	
		BANCO DE CREDITO DEL PERÚ	NOR	337.900,00	
PS	12798596	FERNANDEZ CORREA SEBASTIAN	<input type="checkbox"/>	<input type="checkbox"/>	<input type="checkbox"/>
Institución SBS			Calif. (2)	Saldo *	
		BANCO DE CREDITO DEL PERÚ	NOR	337.900,00	
DNI	07935268	SUAREZ LARA MARCO ANTONIO	<input checked="" type="checkbox"/>	<input checked="" type="checkbox"/>	<input checked="" type="checkbox"/>
Institución SBS			Calif. (2)	Saldo *	
		BANCO DE CREDITO DEL PERÚ	NOR	337.900,00	

Montos expresados en unidades de soles*

Es Avalista de:

Información Reportada por Entidades de Microfinanzas / Otros Créditos

Tipo Doc	Nro Documento	Nombre/Razón Social	Act	Pre	12m
----------	---------------	---------------------	-----	-----	-----

Montos expresados en unidades de soles*

Quiénes lo Avalan:

Información Reportada por Entidades de Microfinanzas / Otros Créditos

Tipo Doc	Nro Documento	Nombre/Razón Social	Act	Pre	12m
----------	---------------	---------------------	-----	-----	-----

Documentos Protestados como Deudor/Aceptante

Montos expresados en unidades*

Reportado por la Cámara de Comercio de Lima (CCL)

Documentos Protestados sin Regularizar

	# Doc	Monto (S/) *	Max Días Venc.
Total:	0	0,00	

Tipo de Cambio 3.736

Nro. Secuencia	Tip. Reg. **	Acreedor/Girador	Tipo Doc.	Moneda	Monto *	Monto * (S/)	Boletín	F. Protesto	F. Venc	Días Venc.
----------------	--------------	------------------	-----------	--------	---------	--------------	---------	-------------	---------	------------

**PR: Protestos, CJ: Cobranza Judicial, MO: Moras, PP: Procesos Penales

Montos expresados en unidades*

Reportado por la Cámara de Comercio de Lima (CCL)

Documentos Protestados Regularizados

	# Doc	Monto (S/) *
Total:	0	0,00

Nro. Secuencia	Tip. Reg. **	Acreedor/Girador	Tipo Doc.	Moneda	Monto *	Monto * (S/)	Boletín	F. Protesto	F. Venc.	F. Reg
----------------	--------------	------------------	-----------	--------	---------	--------------	---------	-------------	----------	--------

**PR: Protestos, CJ: Cobranza Judicial, MO: Moras, PP: Procesos Penales

Detalle de Vencidos

Comercio Exterior

Montos expresados en unidades de dólares

Muestra información reportada por la SUNAT desde el 07/02/2011

Resumen por Ejercicio

Ejercicio	Actividad	Número de Operaciones	Importe USD *	N° Países	3 países con mayor número de operaciones
2023	IMPORTACIÓN	24	1.235.200,21	3	CHINA, ARGENTINA, CHILE
2022	IMPORTACIÓN	11	372.680,93	6	CHINA, ARGENTINA, CHILE
2021	IMPORTACIÓN	4	333.191,91	4	ARGENTINA, CHINA, CHILE
2020	IMPORTACIÓN	6	46.523,95	6	CHINA, ARGENTINA, CHILE
2019	EXPORTACIÓN	2	4.800,00	1	CHILE
	IMPORTACIÓN	7	75.648,45	4	ARGENTINA, CHILE, CHINA

Resumen por Meses

Actividad	Ejercicio	Mes	Número de Operaciones	Importe USD *	N° Países	3 países con mayor número de operaciones
EXPORTACIÓN	2019	JUNIO	1	1.968,00	1	CHILE
		MAYO	1	2.832,00	1	CHILE
IMPORTACIÓN	2023	NOVIEMBR	3	172.440,13	2	CHINA, ARGENTINA
		OCTUBRE	2	90.068,82	1	CHINA

		SETIEMBRE	3	90.464,71	2	CHINA,CHILE
		AGOSTO	1	61.134,75	1	CHINA
		JULIO	1	73.597,81	3	ARGENTINA,CHILE,CHINA
		JUNIO	4	319.513,01	3	CHINA,ARGENTINA,CHILE
		MAYO	3	160.825,83	1	CHINA
		ABRIL	2	8.772,98	3	ARGENTINA,CHILE,CHINA
		MARZO	2	152.516,12	3	CHINA,ARGENTINA,CHILE
		FEBRERO	2	104.069,88	3	ARGENTINA,CHILE,CHINA
		ENERO	1	1.796,17	3	ARGENTINA,CHILE,CHINA
	2022	NOVIEMBR	2	79.260,82	4	ARGENTINA,CHILE,CHINA
		OCTUBRE	1	51.096,92	4	ARGENTINA,CANADA,CHILE
		AGOSTO	1	45.945,59	4	ARGENTINA,CHILE,CHINA
		JUNIO	3	51.958,76	4	CHINA,ARGENTINA,CHILE
		MAYO	1	3.826,72	2	ARGENTINA,CHINA
		MARZO	1	110.545,36	1	CHINA
		ENERO	2	30.046,77	2	CHINA,ARGENTINA
	2021	SETIEMBRE	1	133.200,20	1	CHINA
		AGOSTO	1	6.264,00	3	ARGENTINA,CHILE,CHINA
		JUNIO	1	186.414,71	2	ARGENTINA,CHINA
		FEBRERO	1	7.313,00	3	ARGENTINA,CHILE,UNITED STATES
	2020	NOVIEMBR	1	6.608,63	3	ARGENTINA,CHILE,CHINA
		JULIO	1	21.237,08	1	CHINA
		MAYO	3	15.631,77	4	CHINA,LITHUANIA,ARGENTINA
		MARZO	1	3.046,48	3	CHINA,"KOREA, REPUBLIC OF",MEXICO
	2019	NOVIEMBR	1	9.336,44	2	ARGENTINA,CHILE
		SETIEMBRE	1	7.477,06	3	ARGENTINA,CHILE,CHINA
		AGOSTO	1	2.557,43	1	ARGENTINA
		JULIO	1	2.556,08	1	ARGENTINA
		JUNIO	1	11.279,44	1	TAIWAN
		MAYO	1	5.559,00	1	ARGENTINA
		MARZO	1	36.883,01	2	ARGENTINA,CHILE

PUBLICACIÓN DIARIO "EL PERUANO"

Reporte Otros Créditos

Institución	JUN 2023		JUL 2023		AGO 2023		SET 2023		OCT 2023		NOV 2023	
	Monto *	Dias V.	Monto *	Dias V.	Monto *	Dias V.	Monto *	Dias V.	Monto *	Dias V.	Monto *	Dias V.

Institución	DIC 2022		ENE 2023		FEB 2023		MAR 2023		ABR 2023		MAY 2023	
	Monto *	Dias V.	Monto *	Dias V.	Monto *	Dias V.	Monto *	Dias V.	Monto *	Dias V.	Monto *	Dias V.

Reporte Otros Créditos por entidades

Sin Información