



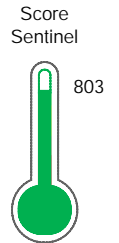
Reporte de Deudas

El reporte contiene solo los títulos seleccionados

- Información General
- Consulta Rápida
- Principales Acreedores
- Detalle Variación
- Posición Histórica
- Gráficos
- Rep. Vencidos
- Rep. SBS/Microf.
- SBS/Microf. Entidades
- Rectificaciones SBS
- Avalados/Avalistas
- Hechos de Importancia
- Documentos CCL
- Detalle de Vencidos
- Comercio Exterior
- Otros Créditos
- Otros Créd. Entidades
- Otros Rep. Negativos

RUC 20600415523 - TRANSPORTE BISONTE ALBO S.A.C. - TRANSBISO S.A.C.

Fecha Proceso	Tipo Doc.	N. Doc.	Nota	Deuda Total *	Var.	Actual	Previo	12m
22/12/2023	RUC	20600415523	0.000	11.235,12				



Excelente Puntaje

* La persona consultada cuenta con los siguientes créditos e indicadores.

Línea de Crédito

Sentinel Sabio

Bancarizado: SI

Recomendación de Sentinel Sabio

Evaluación Crediticia



APROBAR
Producto Genérico

Detalle:

- Cumple con todas las reglas de evaluación

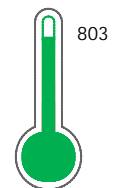
Cuota Estimada Mensual

S/ 1107,



Score Sentinel

Nivel de Riesgo



Excelente Puntaje

Recomendación:

Estadísticamente, en este nivel de score, 8 de 100 empresas podrían caer en incumplimiento en los próximos 12 meses

Información General

Datos Principales

21/07/2023: Última actualización de información reportada por SUNAT

Razón Social:	TRANSPORTE BISONTE ALBO S.A.C. - TRANSBISO S.A.C.		
Nombre Comercial:	TRANSBISO SAC		
Tipo de Contribuyente:	SOCIEDAD ANONIMA CERRADA		
Estado de Contribuyente:	ACTIVO	Condición del Contribuyente:	HABIDO
Inicio de Actividades:	01/06/2015		
Tamaño contribuyente:	RESTO	Dependencia:	INTENDENCIA LIMA MEPECO
Actividad Económica Principal	TRANSPORTE DE CARGA POR CARRETERA.		
Actividad Económica Secundaria 1	MANIPULACION DE LA CARGA	Actividad Económica Secundaria 2	-
Fecha Inscripción RRPP:	26/05/2015	Número de Partida Registral:	-
Folio:	-	Asiento:	-

Agente de retención

Direcciones Registradas

Dirección	Fuente
AVENIDA CANTO GRANDE NRO 434 COOPERATIVA LAS FLORES SAN JUAN DE LURIGANCHO - LIMA - LIMA (734 NRO. ACTUALIZADO FRENTE IE 0071)	SUNAT - DOMICILIO FISCAL
AVENIDA CANTO GRANDE NRO. 434 COOPERATIVA LAS FLORES SAN JUAN DE LURIGANCHO - LIMA - LIMA	SUNAT - L. COMERCIAL

Representantes Legales

Nro Documento	Nombre de Representante	Act	Pre	12m	Fecha desde que ocupa Cargo	Cargo
40393581	ALTAMIRANO NOLAZCO MAX OMAR	<input checked="" type="radio"/>	<input checked="" type="radio"/>	<input checked="" type="radio"/>	26/05/2015	GERENTE GENERAL
42952902	ALTAMIRANO NOLAZCO ALEXIS	<input checked="" type="radio"/>	<input checked="" type="radio"/>	<input checked="" type="radio"/>	26/05/2015	APODERADO

Empresas Relacionadas a:

ALTAMIRANO NOLAZCO MAX OMAR

Ruc	Razón Social	Semáforos			Fecha desde que ocupa Cargo	Cargo	Estado
		Act	Pre	12m			
20556671525	TRANSPORT & BUSINESS S.A.C	<input type="radio"/>	<input type="radio"/>	<input type="radio"/>	20/02/2014	-	BAJA DE OFICIO
20609140993	CASA HOSPEDAJE GRAN AMAUTA S.A.C.	<input checked="" type="radio"/>	<input type="radio"/>	<input type="radio"/>	21/02/2022	APODERADO	ACTIVO

ALTAMIRANO NOLAZCO ALEXIS

Ruc	Razón Social	Semáforos			Fecha desde que ocupa Cargo	Cargo	Estado
		Act	Pre	12m			
20607150801	OFTALMODERM CENTER S.A.C.	<input type="radio"/>	<input type="radio"/>	<input checked="" type="radio"/>	21/12/2020	-	ACTIVO

Consulta Rápida

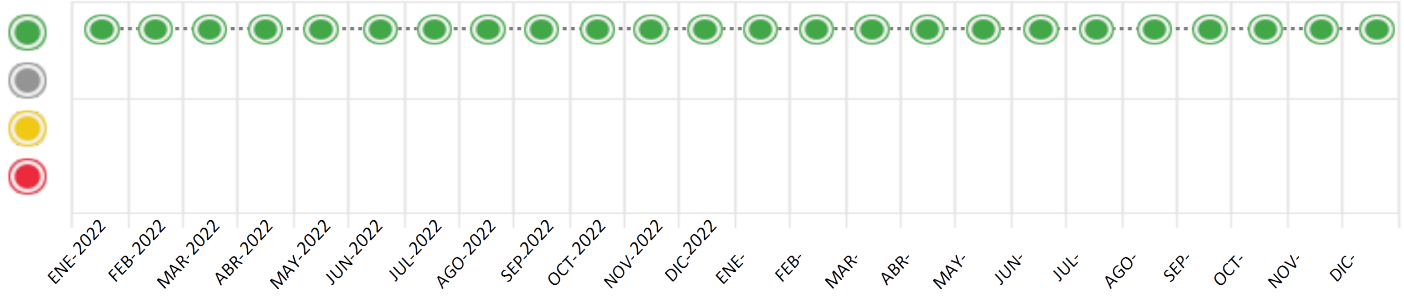
Documento de identidad consultado

Fecha Proceso	Tipo Doc.	N. Doc.	Nombre o Raz. Social	Nota	Deuda Total	*	Var.	Actual	Previo	12m
---------------	-----------	---------	----------------------	------	-------------	---	------	--------	--------	-----

22/12/2023 RUC 20600415523 TRANSPORTE BISONTE ALBO S.A.C. - TRANSBISO S.A.C. 0.000 11.235,12

Montos expresados en unidades de soles*

Semáforos de los últimos 24 meses



Semáforo	Descripción
	No registra información de deudas
	Mínimo Riesgo: Sin deudas vencidas
	Mediano Riesgo: Deudas con poco atraso*
	Alto Riesgo: Deudas con atraso significativo*

*Semáforo deuda menor: Deuda vencida menor S/ 100 personas naturales o menor S/ 500 personas jurídicas

Verde: 0 <= Sem. < 0.001
 Amarillo: 0.001 <= Sem. <= 2
 Rojo: 2 < Sem. <= 6

Variación	Descripción
	Variación Negativa: La nueva información reportada ha incrementado tu riesgo crediticio
	Variación Positiva: La nueva información ha mejorado tu posición de riesgo
	Variación Porcentual Positiva: El monto total reportado por la SBS/Microfinanzas o número de instituciones financieras ha aumentado
	Variación Porcentual Negativa: El monto total reportado por la SBS/Microfinanzas o número de instituciones financieras ha disminuido
	Aproximadamente igual o igual

Detalle de la deuda SBS/Microfinanzas

Entidad	Deuda Anterior			Deuda a DIC 2023				Rect. (1)	Disc.
	JUN 2023	SET 2023	NOV 2023	Fecha Inf.	Calif. (2)	Monto *	Días Venc.		
TOTAL	7.703,73	8.791,27	4.459,87	30/11/2023	NOR	11.235,12	0		

(1) Ver detalle en el cuadro de Rectificaciones SBS

(2) NOR: Normal, CPP: Con Problemas Potenciales, DEF: Deficiente, DUD: Dudoso, PER: Pérdida, SCAL: Sin Calificación

Detalle de la deuda de Otros Créditos

Entidad	Deuda Anterior			Deuda a DIC 2023				Disc.
	JUN 2023	SET 2023	NOV 2023	Fecha Inf.	Calif. (2)	Monto	Días Venc.	
TOTAL								

(2) NOR: Normal, CPP: Con Problemas Potenciales, DEF: Deficiente, DUD: Dudoso, PER: Pérdida, SCAL: Sin Calificación

Detalle de vencidos

# Doc	Fuente - Acreedor	Monto *	Días Venc.

Utilización de Líneas de Crédito

Instituciones	**	Línea Aprobada	Línea No Utilizada	Línea Utilizada	% L. Ut.
BBVA	TOT		38.597,59		
TOTAL			38.597,59		0%

**(TOT):Otras Tarjetas de Crédito

Principales Acreedores

Montos expresados en unidades de soles*

Resumen de Deudas

Descripción de la Deuda	Monto *	Días
Deuda total SBS al 30/11/2023	11.235,12	
% Calificación normal	100.00	
Peor Calificación (2)	NOR	
Otros Créditos	0,00	****

Detalle de deuda SBS/Microfinanzas

Institución SBS	Calif. (2)	Saldo *	% Ven.	Días Venc.	Rect.(1)
BBVA	NOR	11.235,12	0.00		
Deuda Total SBS/MicroFinanzas		11.235,12	0		

Detalle de Riesgos SBS/Microfinanzas

Concepto	Saldo *
Deuda Directa	11.235,12
Deuda Indirecta	0,00
Deuda Castigada	0,00
Deuda Total SBS/MicroFinanzas	11.235,12
Línea Tarj.Cred. No utilizada	38.597,59
Total Riesgo SBS/MicroFinanzas	49.832,71

Detalle de deuda Otros Créditos

Empresa	Calif. (2)	Saldo *	% Ven.	Días Venc.	Disc.
Deuda Total Otros Créditos		0,00	0		

Detalle de vencidos

# Doc	Fuente - Acreedor	Monto *	Días Venc.
-------	-------------------	---------	------------

Detalle Variación

Montos expresados en unidades de soles*

Resumen de la variación

Descripción de la deuda	23/11/2023	22/12/2023	Variación
Score	0.000	0.000	0.000
Nro. Entidades SBS/Microf.	1	1	0
Riesgo Total SBS/Microf. *	4.459,87	11.235,12	
Deuda Directa	4.459,87	11.235,12	6.775,25
Deuda Indirecta	0,00	0,00	0,00
Deuda Castigada	0,00	0,00	0,00

Variación del Riesgo Total SBS/Microf. *	Antes	22/12/2023	Variación
Último Mes	4.459,87	11.235,12	6.775,25
Último Trimestre	8.791,27	11.235,12	2.443,85
Último Semestre	7.703,73	11.235,12	3.531,39
Último Año	16.974,02	11.235,12	-5.738,90

Calificación SBS/Microf.	23/11/2023	22/12/2023	Variación
% NOR (Normal)	100.00	100.00	0.00
% CPP (Con Problemas Potenciales)	0.00	0.00	0.00
% DEF (Deficiente)	0.00	0.00	0.00
% DUD (Dudoso)	0.00	0.00	0.00
% PER (Pérdida)	0.00	0.00	0.00

Deuda vencida *	23/11/2023	22/12/2023	Variación
Total deuda vencida	0,00	0,00	0,00
Deuda por Otros Créditos *	23/11/2023	22/12/2023	Variación



Total deuda otros créditos	0,00	0,00	0,00
----------------------------	------	------	------

Detalle de la variación			
Fuente - Acreedor *	23/11/2023	22/12/2023	Variación

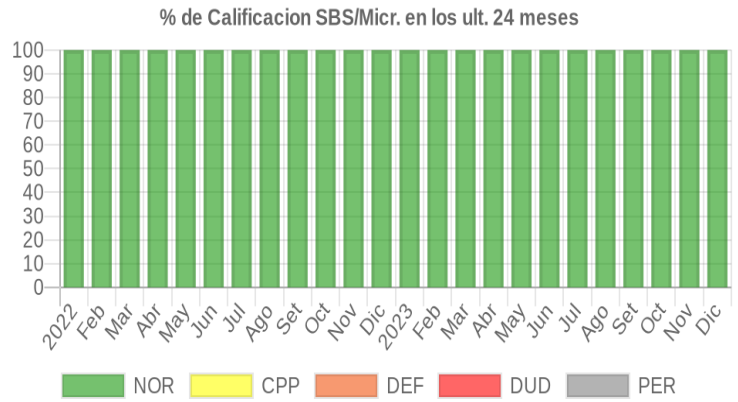
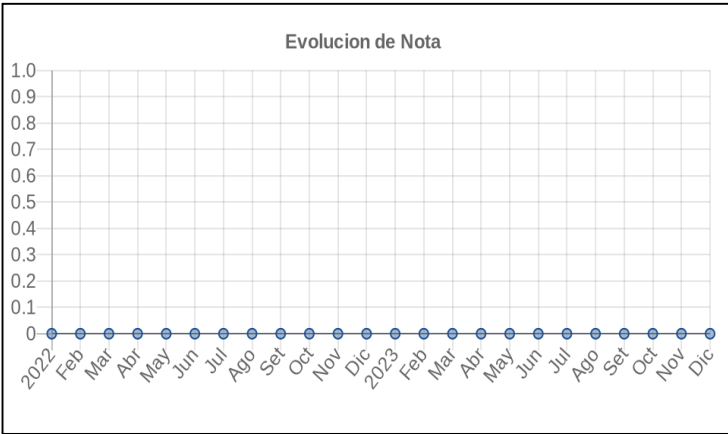
Posición Histórica

Montos expresados en unidades de soles*

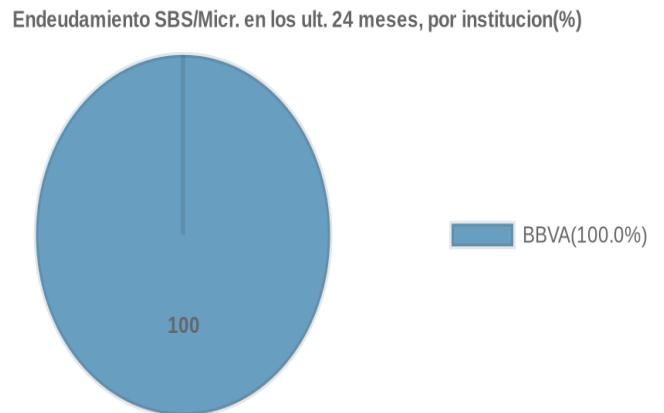
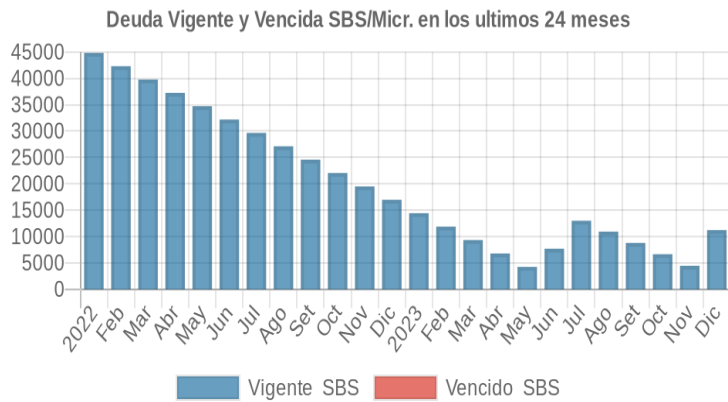
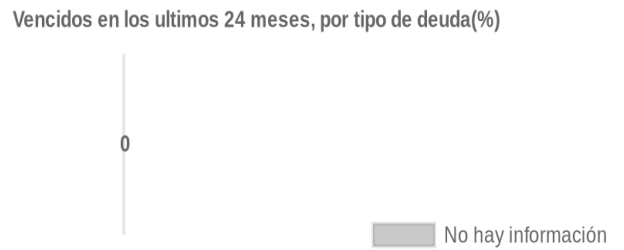
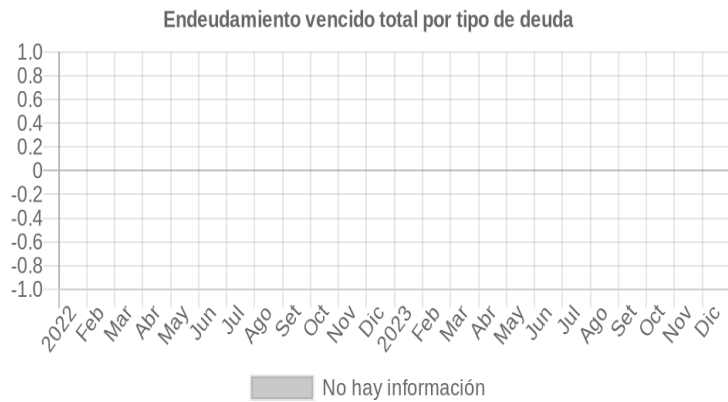
Fecha de Proceso	Sema. Actual	Sem. Riesgo	Var.	Superintendencia de Banca y Seguros (SBS/Microfinan.)				Otros Créditos	Otros Vencidos *				Ctas. Cerr./Anu.		Otros Repor. Negati.		
				# Enti.	Deuda Total *	% Cali. normal	Peor Califi.(2)		Deuda Vencida *	Protestos	Docs. Impagos	Deuda Tributaria	Deuda Laboral	Cta. Cte.		Tar. Créd.	
22/12/2023	●	0.000	📊	1	11.235,12	100.00	NOR	0,00	0,00	0,00	0,00	0,00	0,00	0	0	0	
23/11/2023	●	0.000	📊	1	4.459,87	100.00	NOR	0,00	0,00	0,00	0,00	0,00	0,00	0,00	0	0	0
23/10/2023	●	0.000	📊	1	6.651,49	100.00	NOR	0,00	0,00	0,00	0,00	0,00	0,00	0,00	0	0	0
21/09/2023	●	0.000	📊	1	8.791,27	100.00	NOR	0,00	0,00	0,00	0,00	0,00	0,00	0,00	0	0	0
24/08/2023	●	0.000	📊	1	10.942,96	100.00	NOR	0,00	0,00	0,00	0,00	0,00	0,00	0,00	0	0	0
24/07/2023	●	0.000	📊	1	13.000,65	100.00	NOR	0,00	0,00	0,00	0,00	0,00	0,00	0,00	0	0	0
22/06/2023	●	0.000	📊	1	7.703,73	100.00	NOR	0,00	0,00	0,00	0,00	0,00	0,00	0,00	0	0	0
22/05/2023	●	0.000	📊	1	4.252,46	100.00	NOR	0,00	0,00	0,00	0,00	0,00	0,00	0,00	0	0	0
24/04/2023	●	0.000	📊	1	6.799,72	100.00	NOR	0,00	0,00	0,00	0,00	0,00	0,00	0,00	0	0	0
22/03/2023	●	0.000	📊	1	9.345,85	100.00	NOR	0,00	0,00	0,00	0,00	0,00	0,00	0,00	0	0	0
21/02/2023	●	0.000	📊	1	11.889,67	100.00	NOR	0,00	0,00	0,00	0,00	0,00	0,00	0,00	0	0	0
23/01/2023	●	0.000	📊	1	14.432,60	100.00	NOR	0,00	0,00	0,00	0,00	0,00	0,00	0,00	0	0	0
22/12/2022	●	0.000	📊	1	16.974,02	100.00	NOR	0,00	0,00	0,00	0,00	0,00	0,00	0,00	0	0	0
23/11/2022	●	0.000	📊	1	19.513,78	100.00	NOR	0,00	0,00	0,00	0,00	0,00	0,00	0,00	0	0	0
24/10/2022	●	0.000	📊	1	22.052,90	100.00	NOR	0,00	0,00	0,00	0,00	0,00	0,00	0,00	0	0	0
22/09/2022	●	0.000	📊	1	24.589,73	100.00	NOR	0,00	0,00	0,00	0,00	0,00	0,00	0,00	0	0	0
22/08/2022	●	0.000	📊	1	27.125,02	100.00	NOR	0,00	0,00	0,00	0,00	0,00	0,00	0,00	0	0	0
22/07/2022	●	0.000	📊	1	29.660,49	100.00	NOR	0,00	0,00	0,00	0,00	0,00	0,00	0,00	0	0	0
23/06/2022	●	0.000	📊	1	32.192,24	100.00	NOR	0,00	0,00	0,00	0,00	0,00	0,00	0,00	0	0	0
23/05/2022	●	0.000	📊	1	34.724,10	100.00	NOR	0,00	0,00	0,00	0,00	0,00	0,00	0,00	0	0	0
25/04/2022	●	0.000	📊	1	37.254,05	100.00	NOR	0,00	0,00	0,00	0,00	0,00	0,00	0,00	0	0	0
22/03/2022	●	0.000	📊	1	39.784,61	100.00	NOR	0,00	0,00	0,00	0,00	0,00	0,00	0,00	0	0	0
23/02/2022	●	0.000	📊	1	42.311,35	100.00	NOR	0,00	0,00	0,00	0,00	0,00	0,00	0,00	0	0	0
24/01/2022	●	0.000	📊	1	44.838,10	100.00	NOR	0,00	0,00	0,00	0,00	0,00	0,00	0,00	0	0	0

Gráficos

Montos expresados en unidades de soles*



NOR: Normal, CPP: Con Problemas Potenciales, DEF: Deficiente, DUD: Dudoso, PER: Pérdida, SCAL: Sin Calificación



Reporte de Vencidos

Montos expresados en unidades de soles*

Fuente - Acreedor	SET 2023			OCT 2023			NOV 2023			DIC 2023		
	# Docs.	Monto *	Dias V.	# Docs.	Monto *	Dias V.	# Docs.	Monto *	Dias V.	# Docs.	Monto *	Dias V.

Montos expresados en unidades de soles*

Fuente - Acreedor	MAY 2023			JUN 2023			JUL 2023			AGO 2023		
	# Docs.	Monto *	Dias V.	# Docs.	Monto *	Dias V.	# Docs.	Monto *	Dias V.	# Docs.	Monto *	Dias V.

Montos expresados en unidades de soles*

Fuente - Acreedor	ENE 2023			FEB 2023			MAR 2023			ABR 2023		
	# Docs.	Monto *	Dias V.	# Docs.	Monto *	Dias V.	# Docs.	Monto *	Dias V.	# Docs.	Monto *	Dias V.

Reporte SBS/Microfinanzas

Montos expresados en unidades de soles*

Última fecha reportada por la SBS : 30/11/2023

ULTIMOS 6 MESES		JUL 2023 (SBS: JUN 2023)	AGO 2023 (SBS: JUL 2023)	SET 2023 (SBS: AGO 2023)	OCT 2023 (SBS: SET 2023)	NOV 2023 (SBS: OCT 2023)	DIC 2023 (SBS: NOV 2023)
% Porcentaje de	NOR (Normal)	100.00	100.00	100.00	100.00	100.00	100.00
	CPP (Con Problemas Pote.)	0.00	0.00	0.00	0.00	0.00	0.00
Calificación	DEF (Deficiente)	0.00	0.00	0.00	0.00	0.00	0.00
	DUD (Dudoso)	0.00	0.00	0.00	0.00	0.00	0.00
	PER (Pérdida)	0.00	0.00	0.00	0.00	0.00	0.00

Institución	JUL 2023 (SBS: JUN 2023)		AGO 2023 (SBS: JUL 2023)		SET 2023 (SBS: AGO 2023)		OCT 2023 (SBS: SET 2023)		NOV 2023 (SBS: OCT 2023)		DIC 2023 (SBS: NOV 2023)	
	Monto *	Dias V.	Monto *	Dias V.	Monto *	Dias V.	Monto *	Dias V.	Monto *	Dias V.	Monto *	Dias V.
BBVA	13.000,65		10.942,96		8.791,27		6.651,49		4.459,87		11.235,12	
TOTAL	13.000,65		10.942,96		8.791,27		6.651,49		4.459,87		11.235,12	

Última fecha reportada por la SBS : 30/11/2023

Operación	JUL 2023 (SBS: JUN 2023)		AGO 2023 (SBS: JUL 2023)		SET 2023 (SBS: AGO 2023)		OCT 2023 (SBS: SET 2023)		NOV 2023 (SBS: OCT 2023)		DIC 2023 (SBS: NOV 2023)	
	Monto *	Dias V.	Monto *	Dias V.	Monto *	Dias V.	Monto *	Dias V.	Monto *	Dias V.	Monto *	Dias V.
RESUMEN												
- Total Deuda	13.000,65		10.942,96		8.791,27		6.651,49		4.459,87		11.235,12	
- Línea No Utilizada	36.734,93		38.884,11		41.053,79		43.246,43		45.471,68		38.597,59	
- Otros	264,42		172,93		154,94		102,08		68,45		167,29	
CREDITOS DIRECTOS												
- CREDITOS VIGENTES	13.000,65		10.942,96		8.791,27		6.651,49		4.459,87		11.235,12	
-- Mype: Cred.Rev.LíneaTarj. Crédito	13.000,65		10.942,96		8.791,27		6.651,49		4.459,87		11.235,12	
LINEA NO UTIL. Y CRED. NO DESEMB.												
- LinCredTarjetaCrédito	36.734,93		38.884,11		41.053,79		43.246,43		45.471,68		38.597,59	
OTROS												
- Rend. dev de Créditos Vig.	264,42		172,93		154,94		102,08		68,45		167,29	

Montos expresados en unidades de soles*

Última fecha reportada por la SBS : 30/11/2023

6 MESES ANTERIORES		ENE 2023 (SBS: DIC 2022)	FEB 2023 (SBS: ENE 2023)	MAR 2023 (SBS: FEB 2023)	ABR 2023 (SBS: MAR 2023)	MAY 2023 (SBS: ABR 2023)	JUN 2023 (SBS: MAY 2023)
% Porcentaje de	NOR (Normal)	100.00	100.00	100.00	100.00	100.00	100.00
	CPP (Con Problemas Pote.)	0.00	0.00	0.00	0.00	0.00	0.00
Calificación	DEF (Deficiente)	0.00	0.00	0.00	0.00	0.00	0.00
	DUD (Dudoso)	0.00	0.00	0.00	0.00	0.00	0.00
	PER (Pérdida)	0.00	0.00	0.00	0.00	0.00	0.00

Institución	ENE 2023 (SBS: DIC 2022)		FEB 2023 (SBS: ENE 2023)		MAR 2023 (SBS: FEB 2023)		ABR 2023 (SBS: MAR 2023)		MAY 2023 (SBS: ABR 2023)		JUN 2023 (SBS: MAY 2023)	
	Monto *	Dias V.	Monto *	Dias V.	Monto *	Dias V.	Monto *	Dias V.	Monto *	Dias V.	Monto *	Dias V.
BBVA	14.432,60		11.889,67		9.345,85		6.799,72		4.252,46		7.703,73	
TOTAL	14.432,60		11.889,67		9.345,85		6.799,72		4.252,46		7.703,73	

Última fecha reportada por la SBS : 30/11/2023

Operación	ENE 2023 (SBS: DIC 2022)		FEB 2023 (SBS: ENE 2023)		MAR 2023 (SBS: FEB 2023)		ABR 2023 (SBS: MAR 2023)		MAY 2023 (SBS: ABR 2023)		JUN 2023 (SBS: MAY 2023)	
	Monto *	Dias V.	Monto *	Dias V.	Monto *	Dias V.	Monto *	Dias V.	Monto *	Dias V.	Monto *	Dias V.
RESUMEN												
- Total Deuda	14.432,60		11.889,67		9.345,85		6.799,72		4.252,46		7.703,73	
- Línea No Utilizada											43.899,72	
- Garantías	14.143,00		23.540,00		18.503,00		13.462,00		8.419,00		3.372,00	
- Otros									30,60		113,46	
CREDITOS DIRECTOS												
- CRÉDITOS VIGENTES	14.432,60		11.889,67		9.345,85		6.799,72		4.252,46		7.703,73	
-- Mype: Cred.Rev.LíneaTarj. Crédito											6.000,00	
-- Mype: Préstamos									4.252,46		1.703,73	
--- NoRevolventes									4.252,46		1.703,73	
-- Pyme: Préstamos	14.432,60		11.889,67		9.345,85		6.799,72					
--- NoRevolventes	14.432,60		11.889,67		9.345,85		6.799,72					
LÍNEA NO UTIL. Y CRED. NO DESEMB.												
- LinCredTarjetaCrédito											43.899,72	
GARANTIAS												
- GARANTIAS RECIBIDAS	14.143,95		23.541,55		18.504,78		13.463,44		8.419,87		3.373,39	
-- Gob. Nacional Reactiva Perú	14.143,95		11.651,88		9.158,93		6.663,72		4.167,41		1.669,66	
-- GtiasNoPref(AvalyFianza)			11.889,67		9.345,85		6.799,72		4.252,46		1.703,73	
OTROS												
- Rend. dev de Créditos Vig.									30,60		113,46	
- PROGRAMA REACTIVA PERU	14.432,60		11.889,67		9.345,85		6.799,72		4.252,46		1.703,73	

Reporte SBS/Microfinanzas por entidades

Reportado por : BBVA

Última fecha reportada por la SBS : 30/11/2023

Operación	JUL 2023 (SBS: JUN2023)		AGO 2023 (SBS: JUL2023)		SET 2023 (SBS: AGO2023)		OCT 2023 (SBS: SET2023)		NOV 2023 (SBS: OCT2023)		DIC 2023 (SBS: NOV2023)	
	Monto *	Dias V.	Monto *	Dias V.	Monto *	Dias V.	Monto *	Dias V.	Monto *	Dias V.	Monto *	Dias V.
Calificación (2)	NOR		NOR		NOR		NOR		NOR		NOR	
RESUMEN												
- Total Deuda	13.000,65		10.942,96		8.791,27		6.651,49		4.459,87		11.235,12	
- Línea No Utilizada	36.734,93		38.884,11		41.053,79		43.246,43		45.471,68		38.597,59	
- Otros	264,42		172,93		154,94		102,08		68,45		167,29	
CREDITOS DIRECTOS												
- CRÉDITOS VIGENTES	13.000,65		10.942,96		8.791,27		6.651,49		4.459,87		11.235,12	
-- Mype: Cred.Rev.LíneaTarj. Crédito	13.000,65		10.942,96		8.791,27		6.651,49		4.459,87		11.235,12	
LÍNEA NO UTIL. Y CRED. NO DESEMB.												
- LinCredTarjetaCrédito	36.734,93		38.884,11		41.053,79		43.246,43		45.471,68		38.597,59	
OTROS												
- Rend. dev de Créditos Vig.	264,42		172,93		154,94		102,08		68,45		167,29	

Última fecha reportada por la SBS : 30/11/2023

Operación	ENE 2023 (SBS: DIC2022)		FEB 2023 (SBS: ENE2023)		MAR 2023 (SBS: FEB2023)		ABR 2023 (SBS: MAR2023)		MAY 2023 (SBS: ABR2023)		JUN 2023 (SBS: MAY2023)	
	Monto *	Dias V.	Monto *	Dias V.	Monto *	Dias V.	Monto *	Dias V.	Monto *	Dias V.	Monto *	Dias V.
Calificación (2)	NOR		NOR		NOR		NOR		NOR		NOR	
RESUMEN												
- Total Deuda	14.432,60		11.889,67		9.345,85		6.799,72		4.252,46		7.703,73	
- Línea No Utilizada											43.899,72	

- Garantías	14.143,00	23.540,00	18.503,00	13.462,00	8.419,00	3.372,00
- Otros					30,60	113,46
CREDITOS DIRECTOS						
- CRÉDITOS VIGENTES	14.432,60	11.889,67	9.345,85	6.799,72	4.252,46	7.703,73
-- Mype: Cred.Rev.LineaTarj.Crédito						6.000,00
-- Mype: Préstamos					4.252,46	1.703,73
--- NoRevolventes					4.252,46	1.703,73
-- Pyme: Préstamos	14.432,60	11.889,67	9.345,85	6.799,72		
--- NoRevolventes	14.432,60	11.889,67	9.345,85	6.799,72		
LINEA NO UTIL. Y CRED. NO DESEMB.						
- LinCredTarjetaCrédito						43.899,72
GARANTIAS						
- GARANTIAS RECIBIDAS	14.143,95	23.541,55	18.504,78	13.463,44	8.419,87	3.373,39
-- Gob. Nacional Reactiva Perú	14.143,95	11.651,88	9.158,93	6.663,72	4.167,41	1.669,66
-- GtiasNoPref(AvalyFianza)		11.889,67	9.345,85	6.799,72	4.252,46	1.703,73
OTROS						
- Rend. dev de Créditos Vig.					30,60	113,46
- PROGRAMA REACTIVA PERU	14.432,60	11.889,67	9.345,85	6.799,72	4.252,46	1.703,73

Rectificaciones SBS

Entidad	Periodo SBS	Cuenta	Concepto Rectificación	Dice	Debe Decir
---------	-------------	--------	------------------------	------	------------

Aval/Codeudor

Montos expresados en unidades de soles*

Es Avalista de:

Información reportada por la SBS al 30/09/2023

Tipo Doc	Nro Documento	Nombre/Razón Social	Act	Pre	12m
----------	---------------	---------------------	-----	-----	-----

Montos expresados en unidades de soles*

Quiénes lo Avalan:

Información reportada por la SBS al 30/09/2023

Tipo Doc	Nro Documento	Nombre/Razón Social	Act	Pre	12m
----------	---------------	---------------------	-----	-----	-----

Montos expresados en unidades de soles*

Es Avalista de:

Información Reportada por Entidades de Microfinanzas / Otros Créditos

Tipo Doc	Nro Documento	Nombre/Razón Social	Act	Pre	12m
----------	---------------	---------------------	-----	-----	-----

Montos expresados en unidades de soles*

Quiénes lo Avalan:

Información Reportada por Entidades de Microfinanzas / Otros Créditos

Tipo Doc	Nro Documento	Nombre/Razón Social	Act	Pre	12m
----------	---------------	---------------------	-----	-----	-----

Documentos Protestados como Deudor/Aceptante

Montos expresados en unidades*

Reportado por la Cámara de Comercio de Lima (CCL)

Documentos Protestados sin Regularizar

	# Doc	Monto (S/) *	Max Días Venc.
Total:	0	0,00	

Tipo de Cambio 3.709

Nro. Secuencia	Tipo Reg. **	Acreeedor/Girador	Tipo Doc.	Moneda	Monto *	Monto * (S/)	Boletín	F. Protesto	F. Venc	Días Venc.
----------------	--------------	-------------------	-----------	--------	---------	--------------	---------	-------------	---------	------------

**PR: Protestos, CJ: Cobranza Judicial, MO: Moras, PP: Procesos Penales

Montos expresados en unidades*

Reportado por la Cámara de Comercio de Lima (CCL)

Documentos Protestados Regularizados

	# Doc	Monto (S/) *
Total:	0	0,00

Nro. Secuencia	Tip. ** Reg.	Acreedor/Girador	Tipo Doc.	Moneda	Monto *	Monto * (S/)	Boletín	F. Protesto	F. Venc.	F. Reg
----------------	--------------	------------------	-----------	--------	---------	--------------	---------	-------------	----------	--------

**PR: Protestos, CJ: Cobranza Judicial, MO: Moras, PP: Procesos Penales

Detalle de Vencidos

Comercio Exterior

Montos expresados en unidades de dólares

Muestra información reportada por la SUNAT desde el 07/02/2011

Resumen por Ejercicio

Ejercicio	Actividad	Número de Operaciones	Importe USD *	N° Países	3 países con mayor número de operaciones
-----------	-----------	-----------------------	---------------	-----------	--

Resumen por Meses

Actividad	Ejercicio	Mes	Número de Operaciones	Importe USD *	N° Países	3 países con mayor número de operaciones
-----------	-----------	-----	-----------------------	---------------	-----------	--

PUBLICACIÓN DIARIO "EL PERUANO"

Reporte Otros Créditos

Institución	JUL 2023		AGO 2023		SET 2023		OCT 2023		NOV 2023		DIC 2023	
	Monto *	Dias V.	Monto *	Dias V.	Monto *	Dias V.	Monto *	Dias V.	Monto *	Dias V.	Monto *	Dias V.

Institución	ENE 2023		FEB 2023		MAR 2023		ABR 2023		MAY 2023		JUN 2023	
	Monto *	Dias V.	Monto *	Dias V.	Monto *	Dias V.	Monto *	Dias V.	Monto *	Dias V.	Monto *	Dias V.

Reporte Otros Créditos por entidades

Sin Información