



Reporte de Deudas

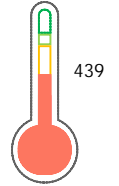
El reporte contiene solo los títulos seleccionados

- Información General
- Consulta Rápida
- Principales Acreedores
- Detalle Variación
- Posición Histórica
- Gráficos
- Rep. Vencidos
- Rep. SBS/Microf.
- SBS/Microf. Entidades
- Rectificaciones SBS
- Avalados/Avalistas
- Hechos de Importancia
- Documentos CCL
- Detalle de Vencidos
- Comercio Exterior
- Otros Créditos
- Otros Créd. Entidades
- Otros Rep. Negativos

RUC 20563087251 - ACS INFRAESTRUCTURAS PERU S.A.C

Fecha Proceso	Tipo Doc.	N. Doc.	Nota	Deuda Total *	Var.	Actual	Previo	12m
20/05/2024	RUC	20563087251	4.000	16.614,00		●	●	●

Score Sentinel



Puntaje Bajo

* La persona consultada cuenta con los siguientes créditos e indicadores.

- Línea de Crédito
- Buen Contribuyente SUNAT

Sentinel Sabio

Bancarizado: SI

Recomendación de Sentinel Sabio

Evaluación Crediticia



RECHAZAR
Producto Genérico

Detalle:

- Protestos sin aclarar mayor a S/.500 en los 12 meses

Cuota Estimada Mensual

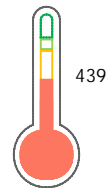
S/ 0.00



Score Sentinel

Nivel de Riesgo

Puntaje Bajo



Recomendación:

Estadísticamente, en este nivel de score, 31 de 100 empresas podrían caer en incumplimiento en los próximos 12

Información General

Datos Principales

19/04/2024: Última actualización de información reportada por SUNAT

Razón Social:	ACS INFRAESTRUCTURAS PERU S.A.C		
Nombre Comercial:	-		
Tipo de Contribuyente:	SOCIEDAD ANONIMA CERRADA		
Estado de Contribuyente:	ACTIVO	Condición del Contribuyente:	HABIDO
Inicio de Actividades:	02/07/2014		
Tamaño contribuyente:	RESTO	Dependencia:	INTENDENCIA LIMA MEPECO
Actividad Económica Principal	ACTIV.DE ARQUITECTURA E INGENIERIA		
Actividad Económica Secundaria 1	-	Actividad Económica Secundaria 2	-
Fecha Inscripción RRPP:	24/06/2014	Número de Partida Registral:	-
Folio:	-	Asiento:	-

Agente de retención

Direcciones Registradas

Dirección	Fuente
AVENIDA FELIPE PARDO Y ALIAGA NRO 652 INT 304 SAN ISIDRO - LIMA - LIMA	SUNAT - DOMICILIO FISCAL

Representantes Legales

Nro Documento	Nombre de Representante	Act	Pre	12m	Fecha desde que ocupa Cargo	Cargo
00001333684	VALVEMORO GIL - FOURNIER JOSE ANGEL	<input checked="" type="checkbox"/>	<input checked="" type="checkbox"/>	<input checked="" type="checkbox"/>	14/03/2017	APODERADO
00001454798	JULIÁ RUIPEREZ PEDRO JOSE	<input checked="" type="checkbox"/>	<input checked="" type="checkbox"/>	<input checked="" type="checkbox"/>	27/12/2019	APODERADO
00002355667	HERNANDEZ LOPEZ MARIA ISABEL	<input type="checkbox"/>	<input type="checkbox"/>	<input type="checkbox"/>	27/12/2019	GERENTE GENERAL

Empresas Relacionadas a:

HERNANDEZ LOPEZ MARIA ISABEL

Ruc	Razón Social	Semáforos			Fecha desde que ocupa Cargo	Cargo	Estado
		Act	Pre	12m			
20521866927	PLANTA DE TRATAMIENTO DE AGUAS RESIDUALES TABOADA S.A.	<input type="checkbox"/>	<input type="checkbox"/>	<input type="checkbox"/>	12/04/2024	GERENTE GENERAL	ACTIVO
20556886726	CONCESIONARIA DESALADORA DEL SUR S.A.	<input type="checkbox"/>	<input type="checkbox"/>	<input type="checkbox"/>	17/04/2024	GERENTE GENERAL	ACTIVO
20605758224	CONCESIONARIA LINEA DE TRANSMISION LA NIÑA S.A.C.	<input type="checkbox"/>	<input type="checkbox"/>	<input type="checkbox"/>	17/04/2024	GERENTE GENERAL	ACTIVO

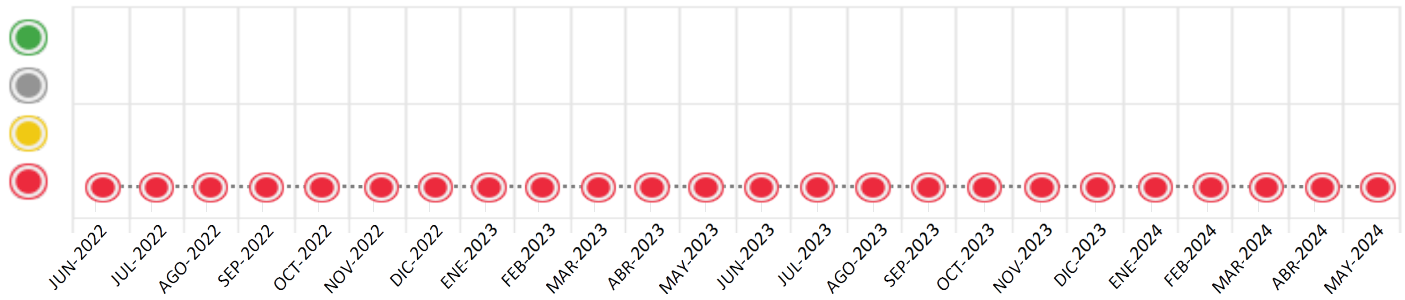
Consulta Rápida

Documento de identidad consultado

Fecha Proceso	Tipo Doc.	N. Doc.	Nombre o Raz. Social	Nota	Deuda Total *	Var.	Actual	Previo	12m
20/05/2024	RUC	20563087251	ACS INFRAESTRUCTURAS PERU S.A.C	4.000	16.614,00		<input checked="" type="checkbox"/>	<input checked="" type="checkbox"/>	<input checked="" type="checkbox"/>

Montos expresados en unidades de soles*

Semáforos de los últimos 24 meses



Semáforo	Descripción
	No registra información de deudas
	Mínimo Riesgo: Sin deudas vencidas
	Mediano Riesgo: Deudas con poco atraso*
	Alto Riesgo: Deudas con atraso significativo*

*Semáforo deuda menor: Deuda vencida menor S/ 100 personas naturales o menor S/ 500 personas jurídicas

Verde: 0 <= Sem. < 0.001
 Amarillo: 0.001 <= Sem. <= 2
 Rojo: 2 < Sem. <= 6

Variación	Descripción
	Variación Negativa: La nueva información reportada ha incrementado tu riesgo crediticio
	Variación Positiva: La nueva información ha mejorado tu posición de riesgo
	Variación Porcentual Positiva: El monto total reportado por la SBS/Microfinanzas o número de instituciones financieras ha aumentado
	Variación Porcentual Negativa: El monto total reportado por la SBS/Microfinanzas o número de instituciones financieras ha disminuido
	Aproximadamente igual o igual

Detalle de la deuda SBS/Microfinanzas

Entidad	Deuda Anterior			Deuda a MAY 2024			Rect. (1)	Disc.
	NOV 2023	FEB 2024	ABR 2024	Fecha Inf.	Calif. (2)	Monto *		
	0,00	0,00	0,00	30/04/2024	NOR	0		

TOTAL

(1) Ver detalle en el cuadro de Rectificaciones SBS

(2) NOR: Normal, CPP: Con Problemas Potenciales, DEF: Deficiente, DUD: Dudoso, PER: Pérdida, SCAL: Sin Calificación

Detalle de la deuda de Otros Créditos

Entidad	Deuda Anterior			Deuda a MAY 2024			Disc.
	NOV 2023	FEB 2024	ABR 2024	Fecha Inf.	Calif. (2)	Monto	
TOTAL							

TOTAL

(2) NOR: Normal, CPP: Con Problemas Potenciales, DEF: Deficiente, DUD: Dudoso, PER: Pérdida, SCAL: Sin Calificación

Detalle de vencidos

# Doc	Fuente - Acreedor	Monto *	Días Venc.
	Protestos Sin Regularizar	16.614,00	1,179
1	PROSEGURIDAD S A	16.614,00	1,179

Utilización de Líneas de Crédito

Instituciones	**	Línea Aprobada	Línea No Utilizada	Línea Utilizada	% L. Uti.
BBVA	TOT		112.410,00		
TOTAL			112.410,00		0%

**(TOT):Otras Tarjetas de Crédito

Principales Acreedores

Montos expresados en unidades de soles*

Resumen de Deudas

Descripción de la Deuda	Monto *	Días
Deuda total SBS al 30/04/2024		
% Calificación normal		
Peor Calificación (2)		
Otros Créditos	0,00	****
Deuda vencida		
Protestos Sin Regularizar	16.614,00	1,179
Total deuda vencida	16.614,00	

Detalle de deuda SBS/Microfinanzas

Institución SBS	Calif. (2)	Saldo *	% Ven.	Días Venc.	Rect.(1)
BBVA	NOR	0,00	0,00		
Deuda Total SBS/MicroFinanzas		0,00	0		

Detalle de Riesgos SBS/Microfinanzas

Concepto	Saldo *
Deuda Directa	0,00
Deuda Indirecta	0,00
Deuda Castigada	0,00
Deuda Total SBS/MicroFinanzas	0,00
Línea Tarj. Cred. No utilizada	112.410,00
Total Riesgo SBS/MicroFinanzas	112.410,00

Detalle de deuda Otros Créditos

Empresa	Calif. (2)	Saldo *	% Ven.	Días Venc.	Disc.
Deuda Total Otros Créditos		0,00	0		

Detalle de vencidos

# Doc	Fuente - Acreedor	Monto *	Días Venc.
	Protestos Sin Regularizar	16.614,00	1,179
1	PROSEGURIDAD S A	16.614,00	1,179

Detalle Variación

Montos expresados en unidades de soles*

Resumen de la variación

Descripción de la deuda	22/04/2024	20/05/2024	Variación
Score	4.000	4.000	0.000
Nro. Entidades SBS/Microf.	1	1	0
Riesgo Total SBS/Microf. *	0,00	0,00	
Deuda Directa	0,00	0,00	0,00
Deuda Indirecta	0,00	0,00	0,00
Deuda Castigada	0,00	0,00	0,00

Variación del Riesgo Total SBS/Microf. *	Antes	20/05/2024	Variación
Último Mes	0,00	0,00	0,00
Último Trimestre	0,00	0,00	0,00
Último Semestre	0,00	0,00	0,00
Último Año	0,00	0,00	0,00

Calificación SBS/Microf.	22/04/2024	20/05/2024	Variación
% NOR (Normal)	0.00	0.00	0.00
% CPP (Con Problemas Potenciales)	0.00	0.00	0.00
% DEF (Deficiente)	0.00	0.00	0.00
% DUD (Dudoso)	0.00	0.00	0.00
% PER (Pérdida)	0.00	0.00	0.00

Deuda vencida *	22/04/2024	20/05/2024	Variación
-----------------	------------	------------	-----------



Total deuda vencida	0,00	0,00	0,00
Deuda por Otros Créditos *	22/04/2024	20/05/2024	Variación
Total deuda otros créditos	0,00	0,00	0,00

Detalle de la variación

Fuente - Acreedor *	22/04/2024	20/05/2024	Variación
---------------------	------------	------------	-----------

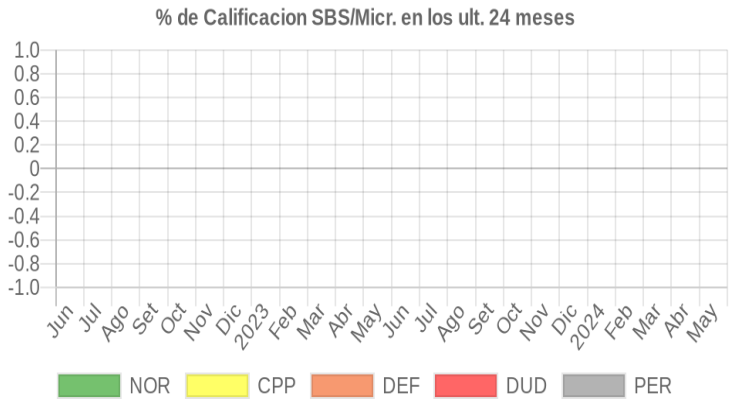
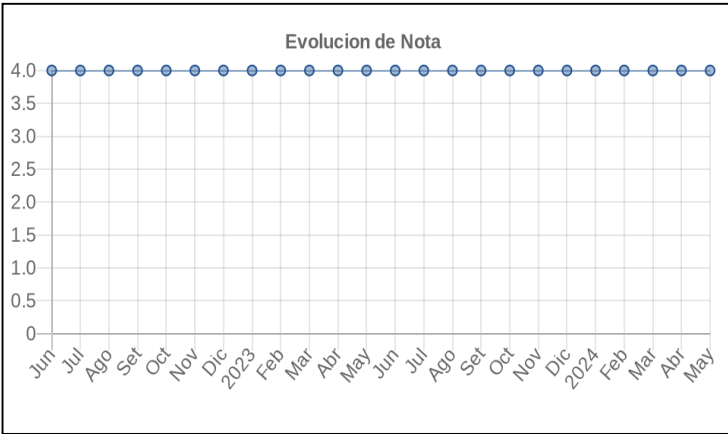
Posición Histórica

Montos expresados en unidades de soles*

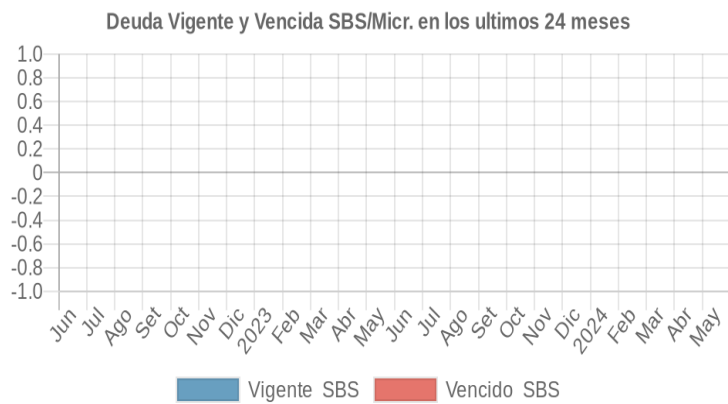
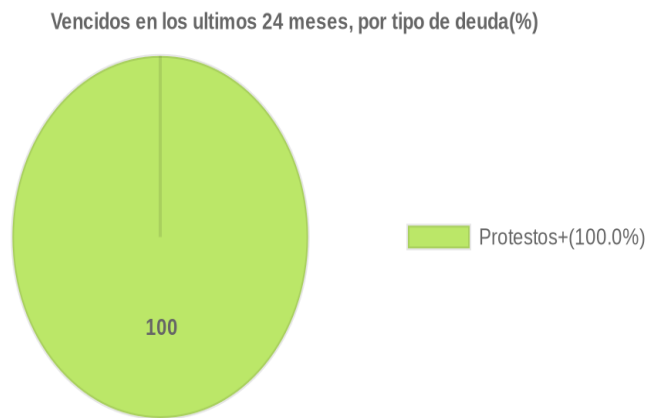
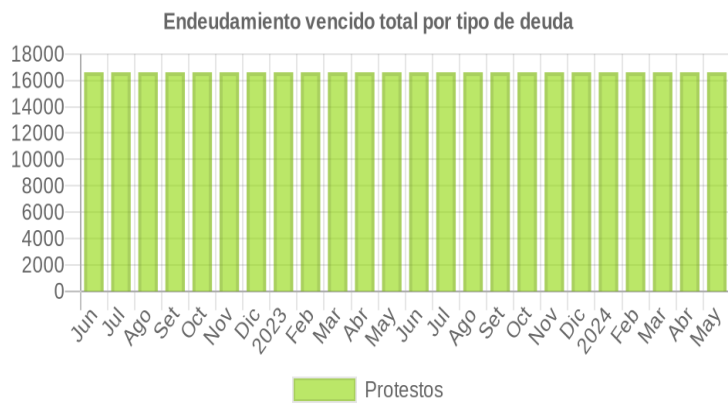
Fecha de Proceso	Sema. Actual	Sem. Riesgo	Var.	Superintendencia de Banca y Seguros (SBS/Microfinan.)				Otros Créditos	Otros Vencidos *				Ctas. Cerr./Anu.		Otros Repor. Negati.	
				# Enti.	Deuda Total *	% Cali. normal	Peor Califi. (2)		Deuda Vencida *	Protestos	Docs. Impagos	Deuda Tributaria	Deuda Laboral	Cta. Cte.		Tar. Créd.
20/05/2024	●	4.000	☰	1	0,00	0,00		0,00	0,00	16.614,00	0,00	0,00	0,00	0	0	0
22/04/2024	●	4.000	☰	1	0,00	0,00		0,00	0,00	16.614,00	0,00	0,00	0,00	0	0	0
21/03/2024	●	4.000	☰	1	0,00	0,00		0,00	0,00	16.614,00	0,00	0,00	0,00	0	0	0
21/02/2024	●	4.000	☰	1	0,00	0,00		0,00	0,00	16.614,00	0,00	0,00	0,00	0	0	0
19/01/2024	●	4.000	☰	1	0,00	0,00		0,00	0,00	16.614,00	0,00	0,00	0,00	0	0	0
17/01/2024	●	4.000	☰	1	0,00	0,00		0,00	0,00	16.614,00	0,00	0,00	0,00	0	0	0
22/12/2023	●	4.000	☰	1	0,00	0,00		0,00	0,00	16.614,00	0,00	0,00	0,00	0	0	0
23/11/2023	●	4.000	☰	1	0,00	0,00		0,00	0,00	16.614,00	0,00	0,00	0,00	0	0	0
23/10/2023	●	4.000	☰	1	0,00	0,00		0,00	0,00	16.614,00	0,00	0,00	0,00	0	0	0
21/09/2023	●	4.000	☰	1	0,00	0,00		0,00	0,00	16.614,00	0,00	0,00	0,00	0	0	0
24/08/2023	●	4.000	☰	1	0,00	0,00		0,00	0,00	16.614,00	0,00	0,00	0,00	0	0	0
24/07/2023	●	4.000	☰	1	0,00	0,00		0,00	0,00	16.614,00	0,00	0,00	0,00	0	0	0
22/06/2023	●	4.000	☰	1	0,00	0,00		0,00	0,00	16.614,00	0,00	0,00	0,00	0	0	0
22/05/2023	●	4.000	☰	1	0,00	0,00		0,00	0,00	16.614,00	0,00	0,00	0,00	0	0	0
24/04/2023	●	4.000	☰	1	0,00	0,00		0,00	0,00	16.614,00	0,00	0,00	0,00	0	0	0
22/03/2023	●	4.000	☰	1	0,00	0,00		0,00	0,00	16.614,00	0,00	0,00	0,00	0	0	0
21/02/2023	●	4.000	☰	1	0,00	0,00		0,00	0,00	16.614,00	0,00	0,00	0,00	0	0	0
27/01/2023	●	4.000	☰	1	0,00	0,00		0,00	0,00	16.614,00	0,00	0,00	0,00	0	0	0
23/01/2023	●	4.000	☰	1	0,00	0,00		0,00	0,00	16.614,00	0,00	0,00	0,00	0	0	0
22/12/2022	●	4.000	☰	1	0,00	0,00		0,00	0,00	16.614,00	0,00	0,00	0,00	0	0	0
23/11/2022	●	4.000	☰	1	0,00	0,00		0,00	0,00	16.614,00	0,00	0,00	0,00	0	0	0
24/10/2022	●	4.000	☰	1	0,00	0,00		0,00	0,00	16.614,00	0,00	0,00	0,00	0	0	0
22/09/2022	●	4.000	☰	1	0,00	0,00		0,00	0,00	16.614,00	0,00	0,00	0,00	0	0	0
22/08/2022	●	4.000	☰	1	0,00	0,00		0,00	0,00	16.614,00	0,00	0,00	0,00	0	0	0
22/07/2022	●	4.000	☰	1	0,00	0,00		0,00	0,00	16.614,00	0,00	0,00	0,00	0	0	0
23/06/2022	●	4.000	☰	1	0,00	0,00		0,00	0,00	16.614,00	0,00	0,00	0,00	0	0	0

Gráficos

Montos expresados en unidades de soles*



NOR: Normal, CPP: Con Problemas Potenciales, DEF: Deficiente, DUD: Dudoso, PER: Pérdida, SCAL: Sin Calificación



Reporte de Vencidos

Montos expresados en unidades de soles*

Fuente - Acreedor	FEB 2024			MAR 2024			ABR 2024			MAY 2024		
	# Docs.	Monto *	Dias V.	# Docs.	Monto *	Dias V.	# Docs.	Monto *	Dias V.	# Docs.	Monto *	Dias V.
Protestos Sin Regularizar												
PROSEGURIDAD S A	1	16.614,00	109	1	16.614,00	112	1	16.614,00	115	1	16.614,00	117
Total	1	16.614,00	109	1	16.614,00	112	1	16.614,00	115	1	16.614,00	117

Montos expresados en unidades de soles*

Fuente - Acreedor	OCT 2023			NOV 2023			DIC 2023			ENE 2024		
	# Docs.	Monto *	Dias V.	# Docs.	Monto *	Dias V.	# Docs.	Monto *	Dias V.	# Docs.	Monto *	Dias V.
Protestos Sin Regularizar												
PROSEGURIDAD S A	1	16.614,00	977	1	16.614,00	100	1	16.614,00	103	1	16.614,00	106
Total	1	16.614,00	977	1	16.614,00	100	1	16.614,00	103	1	16.614,00	106

Montos expresados en unidades de soles*

Fuente - Acreedor	JUN 2023			JUL 2023			AGO 2023			SET 2023		
	# Docs.	Monto *	Dias V.	# Docs.	Monto *	Dias V.	# Docs.	Monto *	Dias V.	# Docs.	Monto *	Dias V.
Protestos Sin Regularizar												
PROSEGURIDAD S A	1	16.614,00	854	1	16.614,00	885	1	16.614,00	91	1	16.614,00	94
Total	1	16.614,00	854	1	16.614,00	885	1	16.614,00	91	1	16.614,00	94

Reporte SBS/Microfinanzas

Montos expresados en unidades de soles*

Última fecha reportada por la SBS : 30/04/2024

ÚLTIMOS 6 MESES		DIC 2023 (SBS: NOV 2023)	ENE 2024 (SBS: DIC 2023)	FEB 2024 (SBS: ENE 2024)	MAR 2024 (SBS: FEB 2024)	ABR 2024 (SBS: MAR 2024)	MAY 2024 (SBS: ABR 2024)
% Porcentaje de Calificación	NOR (Normal)	0.00	0.00	0.00	0.00	0.00	0.00
	CPP (Con Problemas Pote.)	0.00	0.00	0.00	0.00	0.00	0.00
	DEF (Deficiente)	0.00	0.00	0.00	0.00	0.00	0.00
	DUD (Dudoso)	0.00	0.00	0.00	0.00	0.00	0.00
	PER (Pérdida)	0.00	0.00	0.00	0.00	0.00	0.00

Institución	DIC 2023 (SBS: NOV 2023)		ENE 2024 (SBS: DIC 2023)		FEB 2024 (SBS: ENE 2024)		MAR 2024 (SBS: FEB 2024)		ABR 2024 (SBS: MAR 2024)		MAY 2024 (SBS: ABR 2024)	
	Monto *	Dias V.	Monto *	Dias V.	Monto *	Dias V.	Monto *	Dias V.	Monto *	Dias V.	Monto *	Dias V.
BBVA	0,00		0,00		0,00		0,00		0,00		0,00	
TOTAL	0,00		0,00		0,00		0,00		0,00		0,00	

Última fecha reportada por la SBS : 30/04/2024

Operación	DIC 2023 (SBS: NOV 2023)		ENE 2024 (SBS: DIC 2023)		FEB 2024 (SBS: ENE 2024)		MAR 2024 (SBS: FEB 2024)		ABR 2024 (SBS: MAR 2024)		MAY 2024 (SBS: ABR 2024)	
	Monto *	Dias V.	Monto *	Dias V.	Monto *	Dias V.	Monto *	Dias V.	Monto *	Dias V.	Monto *	Dias V.
RESUMEN												
- Línea No Utilizada	112.080,00		111.270,00		114.120,00		113.400,00		111.540,00		112.410,00	
LINEA NO UTIL. Y CRED. NO DESEMB.												
- LinCredTarjetaCrédito	112.080,00		111.270,00		114.120,00		113.400,00		111.540,00		112.410,00	

Montos expresados en unidades de soles*

Última fecha reportada por la SBS : 30/04/2024

6 MESES ANTERIORES		JUN 2023 (SBS: MAY 2023)	JUL 2023 (SBS: JUN 2023)	AGO 2023 (SBS: JUL 2023)	SET 2023 (SBS: AGO 2023)	OCT 2023 (SBS: SET 2023)	NOV 2023 (SBS: OCT 2023)
% Porcentaje de Calificación	NOR (Normal)	0.00	0.00	0.00	0.00	0.00	0.00
	CPP (Con Problemas Pote.)	0.00	0.00	0.00	0.00	0.00	0.00
	DEF (Deficiente)	0.00	0.00	0.00	0.00	0.00	0.00
	DUD (Dudoso)	0.00	0.00	0.00	0.00	0.00	0.00
	PER (Pérdida)	0.00	0.00	0.00	0.00	0.00	0.00

Institución	JUN 2023 (SBS: MAY 2023)		JUL 2023 (SBS: JUN 2023)		AGO 2023 (SBS: JUL 2023)		SET 2023 (SBS: AGO 2023)		OCT 2023 (SBS: SET 2023)		NOV 2023 (SBS: OCT 2023)	
	Monto *	Dias V.	Monto *	Dias V.	Monto *	Dias V.	Monto *	Dias V.	Monto *	Dias V.	Monto *	Dias V.
BBVA	0,00		0,00		0,00		0,00		0,00		0,00	
TOTAL	0,00		0,00		0,00		0,00		0,00		0,00	

Última fecha reportada por la SBS : 30/04/2024

Operación	JUN 2023 (SBS: MAY 2023)		JUL 2023 (SBS: JUN 2023)		AGO 2023 (SBS: JUL 2023)		SET 2023 (SBS: AGO 2023)		OCT 2023 (SBS: SET 2023)		NOV 2023 (SBS: OCT 2023)	
	Monto *	Dias V.	Monto *	Dias V.	Monto *	Dias V.	Monto *	Dias V.	Monto *	Dias V.	Monto *	Dias V.
RESUMEN												
- Línea No Utilizada	110.370,00		108.840,00		108.240,00		110.850,00		113.790,00		115.140,00	
LINEA NO UTIL. Y CRED. NO DESEMB.												
- LinCredTarjetaCrédito	110.370,00		108.840,00		108.240,00		110.850,00		113.790,00		115.140,00	

Reporte SBS/Microfinanzas por entidades

Reportado por : BBVA

Última fecha reportada por la SBS : 30/04/2024

Operación	DIC 2023 (SBS: NOV2023)		ENE 2024 (SBS: DIC2023)		FEB 2024 (SBS: ENE2024)		MAR 2024 (SBS: FEB2024)		ABR 2024 (SBS: MAR2024)		MAY 2024 (SBS: ABR2024)	
	Monto *	Dias V.	Monto *	Dias V.	Monto *	Dias V.	Monto *	Dias V.	Monto *	Dias V.	Monto *	Dias V.
Calificación (2)	NOR		NOR		NOR		NOR		NOR		NOR	
RESUMEN												
- Línea No Utilizada	112.080,00		111.270,00		114.120,00		113.400,00		111.540,00		112.410,00	
LINEA NO UTIL. Y CRED. NO DESEMB.												
- LinCredTarjetaCrédito	112.080,00		111.270,00		114.120,00		113.400,00		111.540,00		112.410,00	

Última fecha reportada por la SBS : 30/04/2024

Operación	JUN 2023 (SBS: MAY2023)		JUL 2023 (SBS: JUN2023)		AGO 2023 (SBS: JUL2023)		SET 2023 (SBS: AGO2023)		OCT 2023 (SBS: SET2023)		NOV 2023 (SBS: OCT2023)	
	Monto *	Dias V.	Monto *	Dias V.	Monto *	Dias V.	Monto *	Dias V.	Monto *	Dias V.	Monto *	Dias V.
Calificación (2)	NOR		NOR		NOR		NOR		NOR		NOR	
RESUMEN												
- Línea No Utilizada	110.370,00		108.840,00		108.240,00		110.850,00		113.790,00		115.140,00	
LINEA NO UTIL. Y CRED. NO DESEMB.												
- LinCredTarjetaCrédito	110.370,00		108.840,00		108.240,00		110.850,00		113.790,00		115.140,00	

Rectificaciones SBS

Entidad	Periodo SBS	Cuenta	Concepto Rectificación	Dice	Debe Decir
---------	-------------	--------	------------------------	------	------------

Aval/Codeudor

Montos expresados en unidades de soles*

Es Avalista de:

Información reportada por la SBS al 31/03/2024

Tipo Doc	Nro Documento	Nombre/Razón Social	Act	Pre	12m
----------	---------------	---------------------	-----	-----	-----

Montos expresados en unidades de soles*

Quiénes lo Avalan:

Información reportada por la SBS al 31/03/2024

Tipo Doc	Nro Documento	Nombre/Razón Social	Act	Pre	12m
----------	---------------	---------------------	-----	-----	-----

Montos expresados en unidades de soles*

Es Avalista de:

Información Reportada por Entidades de Microfinanzas / Otros Créditos

Tipo Doc	Nro Documento	Nombre/Razón Social	Act	Pre	12m
----------	---------------	---------------------	-----	-----	-----

Montos expresados en unidades de soles*

Quiénes lo Avalan:

Información Reportada por Entidades de Microfinanzas / Otros Créditos

Tipo Doc	Nro Documento	Nombre/Razón Social	Act	Pre	12m
----------	---------------	---------------------	-----	-----	-----

Documentos Protestados como Deudor/Aceptante

Montos expresados en unidades*

Reportado por la Cámara de Comercio de Lima (CCL)

Documentos Protestados sin Regularizar

	# Doc	Monto (S/) *	Max Días Venc.
Total:	1	16.614,00	1,179

Tipo de Cambio 3.747

Nro. Secuencia	Tip. ** Reg.	Acreedor/Girador	Tipo Doc.	Moneda	Monto *	Monto * (S/)	Boletín	F. Protesto	F. Venc	Días Venc.
38721		PROSEGURIDAD S A	FAN	S/.	16.614,00	16.614,00	03/2021	10/03/2021	26/02/2021	1,179

**PR: Protestos, CJ: Cobranza Judicial, MO: Moras, PP: Procesos Penales

Montos expresados en unidades*

Reportado por la Cámara de Comercio de Lima (CCL)

Documentos Protestados Regularizados

	# Doc	Monto (S/) *
Total:	0	0,00

Nro. Secuencia	Tip. ** Reg.	Acreedor/Girador	Tipo Doc.	Moneda	Monto *	Monto * (S/)	Boletín	F. Protesto	F. Venc.	F. Reg
----------------	--------------	------------------	-----------	--------	---------	--------------	---------	-------------	----------	--------

**PR: Protestos, CJ: Cobranza Judicial, MO: Moras, PP: Procesos Penales

Detalle de Vencidos

Comercio Exterior

Montos expresados en unidades de dólares

Muestra información reportada por la SUNAT desde el 07/02/2011

Resumen por Ejercicio

Ejercicio	Actividad	Número de Operaciones	Importe USD *	N° Países	3 países con mayor número de operaciones
-----------	-----------	-----------------------	---------------	-----------	--

Resumen por Meses

Actividad	Ejercicio	Mes	Número de Operaciones	Importe USD *	N° Países	3 países con mayor número de operaciones
-----------	-----------	-----	-----------------------	---------------	-----------	--

PUBLICACIÓN DIARIO "EL PERUANO"

Reporte Otros Créditos

Institución	DIC 2023		ENE 2024		FEB 2024		MAR 2024		ABR 2024		MAY 2024	
	Monto *	Dias V.	Monto *	Dias V.	Monto *	Dias V.	Monto *	Dias V.	Monto *	Dias V.	Monto *	Dias V.

Institución	JUN 2023		JUL 2023		AGO 2023		SET 2023		OCT 2023		NOV 2023	
	Monto *	Dias V.	Monto *	Dias V.	Monto *	Dias V.	Monto *	Dias V.	Monto *	Dias V.	Monto *	Dias V.

Reporte Otros Créditos por entidades

Sin Información