



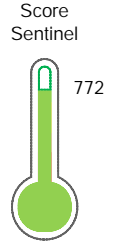
# Reporte de Deudas

El reporte contiene solo los títulos seleccionados

- Información General
- Consulta Rápida
- Principales Acreedores
- Detalle Variación
- Posición Histórica
- Gráficos
- Rep. Vencidos
- Rep. SBS/Microf.
- SBS/Microf. Entidades
- Rectificaciones SBS
- Avalados/Avalistas
- Hechos de Importancia
- Documentos CCL
- Detalle de Vencidos
- Comercio Exterior
- Otros Créditos
- Otros Créd. Entidades
- Otros Rep. Negativos

RUC 20342339426 - THIESSEN DEL PERU S.A.

Fecha Proceso	Tipo Doc.	N. Doc.	Nota	Deuda Total *	Var.	Actual	Previo	12m
20/05/2024	RUC	20342339426	0.000	43.855,33				



Buen Puntaje

\* La persona consultada cuenta con los siguientes créditos e indicadores.

☰ Línea de Crédito

## Sentinel Sabio

Bancarizado: SI

### Recomendación de Sentinel Sabio Evaluación Crediticia



**APROBAR**  
Producto Genérico

Detalle:

- Cumple con todas las reglas de evaluación

Cuota Estimada Mensual

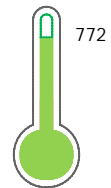
S/ 2228,



### Score Sentinel

Nivel de Riesgo

Buen Puntaje



Recomendación:

Estadísticamente, en este nivel de score, 9 de 100 empresas podrían caer en incumplimiento en los próximos 12 meses

## Información General

### Datos Principales

24/01/2024: Última actualización de información reportada por SUNAT

Razón Social:	THIESSSEN DEL PERU S.A.		
Nombre Comercial:	-		
Tipo de Contribuyente:	SOCIEDAD ANONIMA		
Estado de Contribuyente:	ACTIVO	Condición del Contribuyente:	HABIDO
Inicio de Actividades:	27/02/1997		
Tamaño contribuyente:	PRINCIPAL	Dependencia:	INTENDENCIA LIMA PRICO
Actividad Económica Principal	VTA. MAY. MAQUINARIA, EQUIPO Y MATER.		
Actividad Económica Secundaria 1	OTROS TIPOS DE VENTA AL POR ME	Actividad Económica Secundaria 2	-
Fecha Inscripción RRPP:	08/04/1997	Número de Partida Registral:	-
Folio:	-	Asiento:	-

### Agente de retención

### Direcciones Registradas

Dirección	Fuente
CALLE MRCAL.OSCAR R.BENAVIDES NRO 250 URBANIZACION EL PINO SAN LUIS - LIMA - LIMA (ESPALDAS DE LA CLINICA SAN JUAN DE DIOS)	SUNAT - DOMICILIO FISCAL
CALLE GRIMALDO DEL SOLAR NRO. 242 URBANIZACION LEURO MIRAFLORES - LIMA - LIMA	SUNAT - OF.ADMINIST.

### Representantes Legales

Nro Documento	Nombre de Representante	Act	Pre	12m	Fecha desde que ocupa Cargo	Cargo
00005746847	CADDEO BONILLA MARCELO				03/02/2023	GERENTE GENERAL
09881718	ERAUSQUIN LAM EDUARDO IVAN				21/05/2019	GERENTE

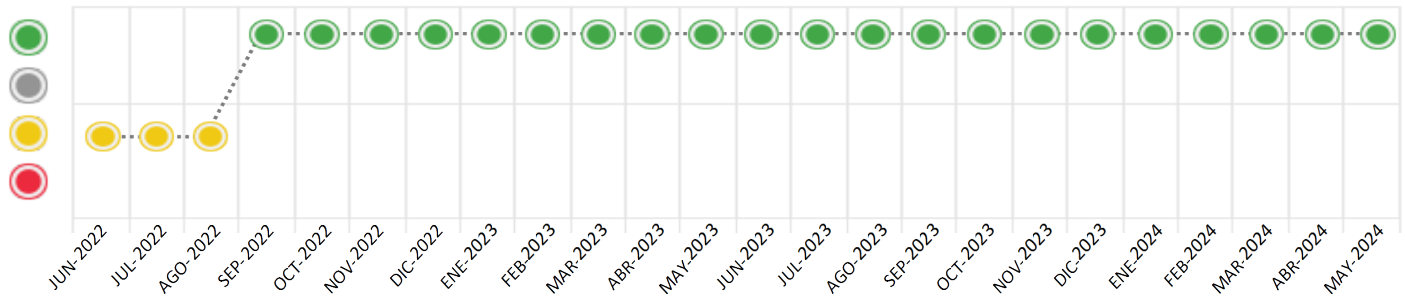
## Consulta Rápida

### Documento de identidad consultado

Fecha Proceso	Tipo Doc.	N. Doc.	Nombre o Raz. Social	Nota	Deuda Total *	Var.	Actual	Previo	12m
20/05/2024	RUC	20342339426	THIESSSEN DEL PERU S.A.	0.000	43.855,33				

Montos expresados en unidades de soles\*

Semáforos de los últimos 24 meses



Semáforo	Descripción
	No registra información de deudas
	Mínimo Riesgo: Sin deudas vencidas
	Mediano Riesgo: Deudas con poco atraso*
	Alto Riesgo: Deudas con atraso significativo*

\*Semáforo deuda menor: Deuda vencida menor S/ 100 personas naturales o menor S/ 500 personas jurídicas

Verde: 0 <= Sem. < 0.001  
 Amarillo: 0.001 <= Sem. <= 2  
 Rojo: 2 < Sem. <= 6

Variación	Descripción
	Variación Negativa: La nueva información reportada ha incrementado tu riesgo crediticio
	Variación Positiva: La nueva información ha mejorado tu posición de riesgo
	Variación Porcentual Positiva: El monto total reportado por la SBS/Microfinanzas o número de instituciones financieras ha aumentado
	Variación Porcentual Negativa: El monto total reportado por la SBS/Microfinanzas o número de instituciones financieras ha disminuido
	Aproximadamente igual o igual

## Detalle de la deuda SBS/Microfinanzas

Entidad	Deuda Anterior			Deuda a MAY 2024				Rect. (1)	Disc.
	NOV 2023	FEB 2024	ABR 2024	Fecha Inf.	Calif. (2)	Monto *	Días Venc.		
	82.310,10	56.168,39	53.944,07	30/04/2024	NOR	0			
	0,00	0,00	0,00	30/04/2024	SCAL	0			
TOTAL	82.310,10	56.168,39	53.944,07			43.855,33			

(1) Ver detalle en el cuadro de Rectificaciones SBS

(2) NOR: Normal, CPP: Con Problemas Potenciales, DEF: Deficiente, DUD: Dudoso, PER: Pérdida, SCAL: Sin Calificación

## Detalle de la deuda de Otros Créditos

Entidad	Deuda Anterior			Deuda a MAY 2024				Disc.
	NOV 2023	FEB 2024	ABR 2024	Fecha Inf.	Calif. (2)	Monto	Días Venc.	
TOTAL								

(2) NOR: Normal, CPP: Con Problemas Potenciales, DEF: Deficiente, DUD: Dudoso, PER: Pérdida, SCAL: Sin Calificación

## Detalle de vencidos

# Doc	Fuente - Acreedor	Monto *	Días Venc.

## Utilización de Líneas de Crédito

Instituciones	**	Línea Aprobada	Línea No Utilizada	Línea Utilizada	% L. Ut.
BCP	TOT		62.034,84		
TOTAL			62.034,84		0%

\*\*(TOT): Otras Tarjetas de Crédito

## Principales Acreedores

Montos expresados en unidades de soles\*

## Resumen de Deudas

Descripción de la Deuda	Monto *	Días
Deuda total SBS al 30/04/2024	43.855,33	
% Calificación normal	100,00	
Peor Calificación (2)	NOR	
Otros Créditos	0,00	****

## Detalle de deuda SBS/Microfinanzas

Institución SBS	Calif. (2)	Saldo *	% Ven.	Días Venc.	Rect.(1)
BCP	NOR	43.855,33	0,00		
SCOTIABANK	SCAL	0,00	0,00		
Deuda Total SBS/MicroFinanzas		43.855,33	0		

## Detalle de Riesgos SBS/Microfinanzas

Concepto	Saldo *
Deuda Directa	43.855,33
Deuda Indirecta	0,00
Deuda Castigada	0,00
Deuda Total SBS/MicroFinanzas	43.855,33
Línea Tarj. Cred. No utilizada	62.034,84
Total Riesgo SBS/MicroFinanzas	105.890,17

## Detalle de deuda Otros Créditos

Empresa	Calif. (2)	Saldo *	% Ven.	Días Venc.	Disc.
Deuda Total Otros Créditos		0,00	0		

## Detalle de vencidos

# Doc	Fuente - Acreedor	Monto *	Días Venc.
-------	-------------------	---------	------------

## Detalle Variación

Montos expresados en unidades de soles\*

## Resumen de la variación

Descripción de la deuda	22/04/2024	20/05/2024	Variación
Score	0.000	0.000	0.000
Nro. Entidades SBS/Microf.	2	2	0
Riesgo Total SBS/Microf. *	53.944,07	43.855,33	
Deuda Directa	53.944,07	43.855,33	-10.088,74
Deuda Indirecta	0,00	0,00	0,00
Deuda Castigada	0,00	0,00	0,00

Variación del Riesgo Total SBS/Microf. *	Antes	20/05/2024	Variación
Último Mes	53.944,07	43.855,33	-10.088,74
Último Trimestre	56.168,39	43.855,33	-12.313,06
Último Semestre	82.310,10	43.855,33	-38.454,77
Último Año	246.396,74	43.855,33	-202.541,41

Calificación SBS/Microf.	22/04/2024	20/05/2024	Variación
% NOR (Normal)	100.00	100.00	0.00
% CPP (Con Problemas Potenciales)	0.00	0.00	0.00
% DEF (Deficiente)	0.00	0.00	0.00
% DUD (Dudoso)	0.00	0.00	0.00
% PER (Pérdida)	0.00	0.00	0.00

Deuda vencida *	22/04/2024	20/05/2024	Variación
Total deuda vencida	0,00	0,00	0,00
Deuda por Otros Créditos *	22/04/2024	20/05/2024	Variación



Total deuda otros créditos	0,00	0,00	0,00
----------------------------	------	------	------

Detalle de la variación			
Fuente - Acreedor *	22/04/2024	20/05/2024	Variación

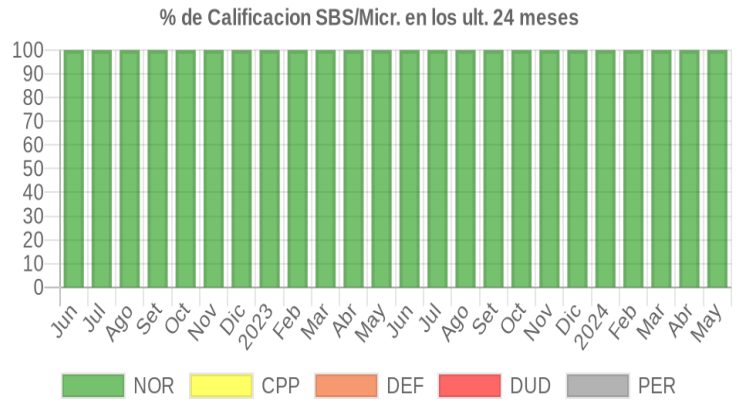
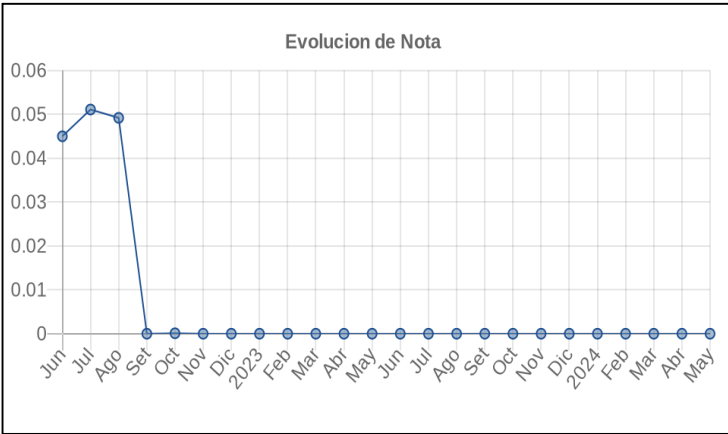
### Posición Histórica

Montos expresados en unidades de soles\*

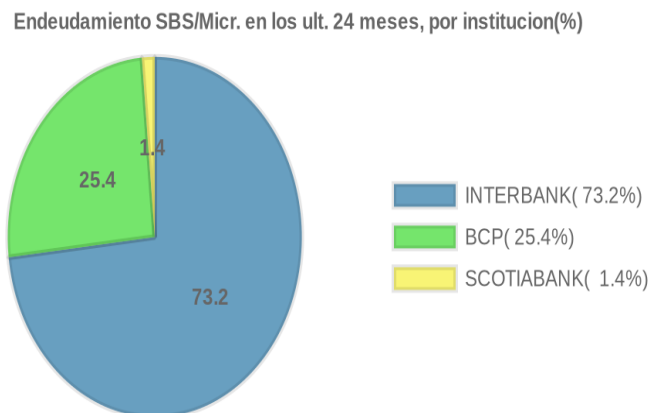
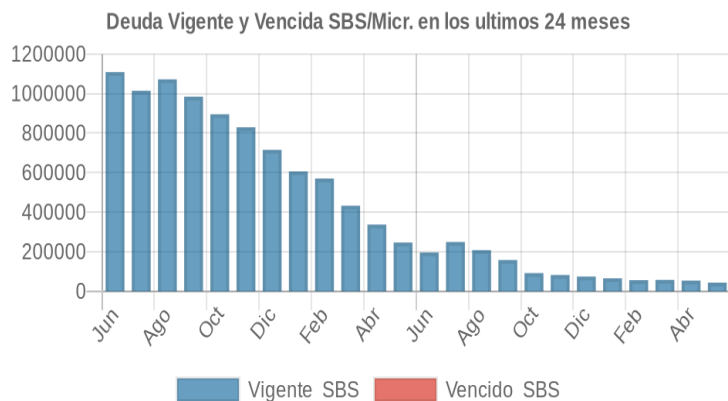
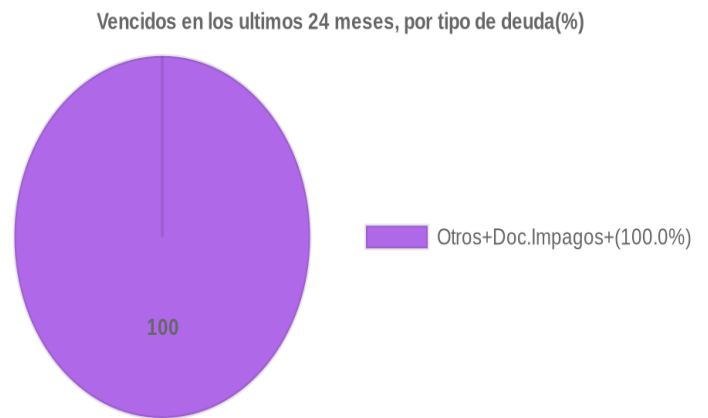
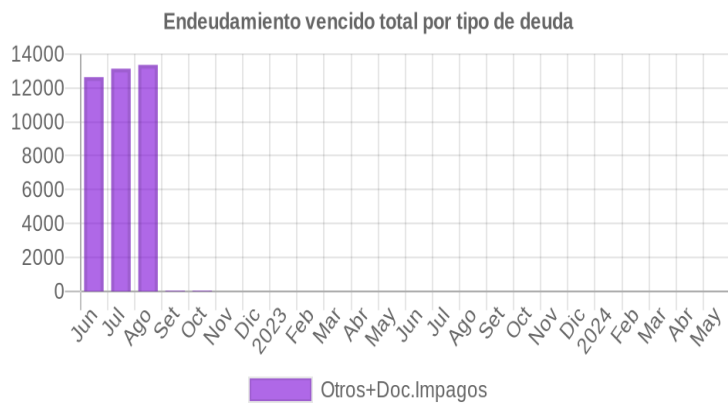
Fecha de Proceso	Sema. Actual	Sem. Riesgo	Var.	Superintendencia de Banca y Seguros (SBS/Microfinan.)				Otros Créditos	Otros Vencidos *				Ctas. Cerr./Anu.		Otros Repor. Negati.		
				# Enti.	Deuda Total *	% Cali. normal	Peor Califi.(2)		Deuda Vencida *	Protestos	Docs. Impagos	Deuda Tributaria	Deuda Laboral	Cta. Cte.		Tar. Créd.	
20/05/2024	●	0.000	📊	2	43.855,33	100.00	NOR	0,00	0,00	0,00	0,00	0,00	0,00	0	0	0	
22/04/2024	●	0.000	📊	2	53.944,07	100.00	NOR	0,00	0,00	0,00	0,00	0,00	0,00	0,00	0	0	0
21/03/2024	●	0.000	📊	2	57.431,37	100.00	NOR	0,00	0,00	0,00	0,00	0,00	0,00	0,00	0	0	0
21/02/2024	●	0.000	📊	2	56.168,39	100.00	NOR	0,00	0,00	0,00	0,00	0,00	0,00	0,00	0	0	0
19/01/2024	●	0.000	📊	2	65.449,81	100.00	NOR	0,00	0,00	0,00	0,00	0,00	0,00	0,00	0	0	0
22/12/2023	●	0.000	📊	2	74.452,05	100.00	NOR	0,00	0,00	0,00	0,00	0,00	0,00	0,00	0	0	0
23/11/2023	●	0.000	📊	2	82.310,10	100.00	NOR	0,00	0,00	0,00	0,00	0,00	0,00	0,00	0	0	0
23/10/2023	●	0.000	📊	2	91.862,92	100.00	NOR	0,00	0,00	0,00	0,00	0,00	0,00	0,00	0	0	0
21/09/2023	●	0.000	📊	2	158.425,62	100.00	NOR	0,00	0,00	0,00	0,00	0,00	0,00	0,00	0	0	0
24/08/2023	●	0.000	📊	2	208.147,73	100.00	NOR	0,00	0,00	0,00	0,00	0,00	0,00	0,00	0	0	0
24/07/2023	●	0.000	📊	3	249.283,22	100.00	NOR	0,00	0,00	0,00	0,00	0,00	0,00	0,00	0	0	0
22/06/2023	●	0.000	📊	3	196.473,28	100.00	NOR	0,00	0,00	0,00	0,00	0,00	0,00	0,00	0	0	0
22/05/2023	●	0.000	📊	3	246.396,74	100.00	NOR	0,00	0,00	0,00	0,00	0,00	0,00	0,00	0	0	0
24/04/2023	●	0.000	📊	3	337.418,23	100.00	NOR	0,00	0,00	0,00	0,00	0,00	0,00	0,00	0	0	0
22/03/2023	●	0.000	📊	3	432.781,78	100.00	NOR	0,00	0,00	0,00	0,00	0,00	0,00	0,00	0	0	0
21/02/2023	●	0.000	📊	3	570.273,72	100.00	NOR	0,00	0,00	0,00	0,00	0,00	0,00	0,00	0	0	0
23/01/2023	●	0.000	📊	3	606.187,72	100.00	NOR	0,00	0,00	0,00	0,00	0,00	0,00	0,00	0	0	0
22/12/2022	●	0.000	📊	3	715.357,28	100.00	NOR	0,00	0,00	0,00	0,00	0,00	0,00	0,00	0	0	0
23/11/2022	●	0.000	📊	3	829.462,98	100.00	NOR	0,00	0,00	0,00	0,00	0,00	0,00	0,00	0	0	0
18/11/2022	●	0.000	📊	3	895.394,60	100.00	NOR	0,00	0,00	0,00	0,00	0,00	0,00	0,00	0	0	0
26/10/2022	●	0.000	📊	3	895.394,60	100.00	NOR	0,00	0,00	0,00	0,00	38,77	0,00	0,00	0	0	0
24/10/2022	●	0.000	📊	3	895.394,60	100.00	NOR	0,00	0,00	0,00	0,00	38,77	0,00	0,00	0	0	0
19/10/2022	●	0.000	📊	3	984.523,91	100.00	NOR	0,00	0,00	0,00	0,00	38,77	0,00	0,00	0	0	0
27/09/2022	●	0.000	▲	3	984.523,91	100.00	NOR	0,00	0,00	0,00	0,00	38,77	0,00	0,00	0	0	0
22/09/2022	●	0.052	📊	3	984.523,91	100.00	NOR	0,00	0,00	0,00	0,00	13.162,19	0,00	0,00	0	0	0
12/09/2022	●	0.048	📊	3	1.072.022,05	100.00	NOR	0,00	0,00	0,00	0,00	13.162,19	0,00	0,00	0	0	0
01/09/2022	●	0.048	📊	3	1.072.022,05	100.00	NOR	0,00	0,00	0,00	0,00	13.196,96	0,00	0,00	0	0	0
22/08/2022	●	0.049	📊	3	1.072.022,05	100.00	NOR	0,00	0,00	0,00	0,00	13.357,41	0,00	0,00	0	0	0
19/08/2022	●	0.051	📊	3	1.014.197,67	100.00	NOR	0,00	0,00	0,00	0,00	13.357,41	0,00	0,00	0	0	0
02/08/2022	●	0.051	📊	3	1.014.197,67	100.00	NOR	0,00	0,00	0,00	0,00	13.357,41	0,00	0,00	0	0	0
22/07/2022	●	0.051	📊	3	1.014.197,67	100.00	NOR	0,00	0,00	0,00	0,00	13.132,09	0,00	0,00	0	0	0
07/07/2022	●	0.046	📊	3	1.108.505,60	100.00	NOR	0,00	0,00	0,00	0,00	13.132,09	0,00	0,00	0	0	0
01/07/2022	●	0.046	📊	3	1.108.505,60	100.00	NOR	0,00	0,00	0,00	0,00	13.058,55	0,00	0,00	0	0	0
23/06/2022	●	0.045	📊	3	1.108.505,60	100.00	NOR	0,00	0,00	0,00	0,00	12.635,21	0,00	0,00	0	0	0
01/06/2022	●	0.041	📊	3	1.202.171,83	100.00	NOR	0,00	0,00	0,00	0,00	12.635,21	0,00	0,00	0	0	0

## Gráficos

Montos expresados en unidades de soles\*



NOR: Normal, CPP: Con Problemas Potenciales, DEF: Deficiente, DUD: Dudoso, PER: Pérdida, SCAL: Sin Calificación



## Reporte de Vencidos

Montos expresados en unidades de soles\*

Fuente - Acreedor	FEB 2024			MAR 2024			ABR 2024			MAY 2024		
	# Docs.	Monto *	Dias V.	# Docs.	Monto *	Dias V.	# Docs.	Monto *	Dias V.	# Docs.	Monto *	Dias V.

Montos expresados en unidades de soles\*

Fuente - Acreedor	OCT 2023			NOV 2023			DIC 2023			ENE 2024		
	# Docs.	Monto *	Dias V.	# Docs.	Monto *	Dias V.	# Docs.	Monto *	Dias V.	# Docs.	Monto *	Dias V.

Montos expresados en unidades de soles\*

Fuente - Acreedor	JUN 2023			JUL 2023			AGO 2023			SET 2023		
	# Docs.	Monto *	Dias V.	# Docs.	Monto *	Dias V.	# Docs.	Monto *	Dias V.	# Docs.	Monto *	Dias V.

## Reporte SBS/Microfinanzas

Montos expresados en unidades de soles\*

Última fecha reportada por la SBS : 30/04/2024

ULTIMOS 6 MESES		DIC 2023 (SBS: NOV 2023)	ENE 2024 (SBS: DIC 2023)	FEB 2024 (SBS: ENE 2024)	MAR 2024 (SBS: FEB 2024)	ABR 2024 (SBS: MAR 2024)	MAY 2024 (SBS: ABR 2024)
NOR (Normal)		100.00	100.00	100.00	100.00	100.00	100.00
% Porcentaje de	CPP (Con Problemas Pote.)	0.00	0.00	0.00	0.00	0.00	0.00
	DEF (Deficiente)	0.00	0.00	0.00	0.00	0.00	0.00
Calificación	DUD (Dudoso)	0.00	0.00	0.00	0.00	0.00	0.00
	PER (Pérdida)	0.00	0.00	0.00	0.00	0.00	0.00

Institución	DIC 2023 (SBS: NOV 2023)		ENE 2024 (SBS: DIC 2023)		FEB 2024 (SBS: ENE 2024)		MAR 2024 (SBS: FEB 2024)		ABR 2024 (SBS: MAR 2024)		MAY 2024 (SBS: ABR 2024)	
	Monto *	Dias V.	Monto *	Dias V.	Monto *	Dias V.	Monto *	Dias V.	Monto *	Dias V.	Monto *	Dias V.
BCP	74.452,05		65.449,81		56.168,39		57.431,37		53.944,07		43.855,33	
SCOTIABANK	0,00		0,00		0,00		0,00		0,00		0,00	
INTERBANK												
TOTAL	74.452,05		65.449,81		56.168,39		57.431,37		53.944,07		43.855,33	

Última fecha reportada por la SBS : 30/04/2024

Operación	DIC 2023 (SBS: NOV 2023)		ENE 2024 (SBS: DIC 2023)		FEB 2024 (SBS: ENE 2024)		MAR 2024 (SBS: FEB 2024)		ABR 2024 (SBS: MAR 2024)		MAY 2024 (SBS: ABR 2024)	
	Monto *	Dias V.	Monto *	Dias V.	Monto *	Dias V.	Monto *	Dias V.	Monto *	Dias V.	Monto *	Dias V.
RESUMEN												
- Total Deuda	74.452,05		65.449,81		56.168,39		57.431,37		53.944,07		43.855,33	
- Línea No Utilizada	377.425,66		383.187,91		402.153,13		399.207,99		395.253,55		62.034,84	
- Garantías	269.767,00		267.817,00		274.677,00		272.944,00		268.467,00		270.561,00	
CREDITOS DIRECTOS												
- CRÉDITOS VIGENTES	74.452,05		65.449,81		56.168,39		57.431,37		53.944,07		43.855,33	
-- Pyme: Cred.Rev.LíneaTarj. Crédito	18.051,20		15.039,17		10.194,71		17.509,63		20.397,87		15.838,12	
-- Pyme: ArrendamientoFinanc	33.163,31		29.365,41		26.464,38		22.624,50		18.607,69		15.061,25	
-- Pyme: LeaseBack	23.237,54		21.045,23		19.509,30		17.297,24		14.938,51		12.955,96	
LINEA NO UTIL. Y CRED. NO DESEMB.												
- LinCredTarjetaCrédito											62.034,84	
- LinCredEsqMultilinea	377.425,66		383.187,91		402.153,13		399.207,99		395.253,55			
GARANTIAS												
- GARANTIAS RECIBIDAS	269.767,70		267.818,09		274.677,82		272.944,84		268.467,96		270.561,98	
-- 1eraGBienesFacilRealización	111.706,40		110.899,10		113.739,60		113.022,00		111.168,20		112.035,30	
-- OtrasGarantias	158.061,30		156.918,99		160.938,22		159.922,84		157.299,76		158.526,68	

Montos expresados en unidades de soles\*

Última fecha reportada por la SBS : 30/04/2024

6 MESES ANTERIORES	JUN 2023 (SBS: MAY 2023)	JUL 2023 (SBS: JUN 2023)	AGO 2023 (SBS: JUL 2023)	SET 2023 (SBS: AGO 2023)	OCT 2023 (SBS: SET 2023)	NOV 2023 (SBS: OCT 2023)
NOR (Normal)	100.00	100.00	100.00	100.00	100.00	100.00





% Porcentaje de Calificación	CPP (Con Problemas Pote.)	0.00	0.00	0.00	0.00	0.00	0.00
	DEF (Deficiente)	0.00	0.00	0.00	0.00	0.00	0.00
	DUD (Dudoso)	0.00	0.00	0.00	0.00	0.00	0.00
	PER (Pérdida)	0.00	0.00	0.00	0.00	0.00	0.00

Institución	JUN 2023 (SBS: MAY 2023)		JUL 2023 (SBS: JUN 2023)		AGO 2023 (SBS: JUL 2023)		SET 2023 (SBS: AGO 2023)		OCT 2023 (SBS: SET 2023)		NOV 2023 (SBS: OCT 2023)	
	Monto *	Dias V.	Monto *	Dias V.	Monto *	Dias V.	Monto *	Dias V.	Monto *	Dias V.	Monto *	Dias V.
BCP	109.308,44		205.679,54		208.147,73		158.425,62		91.862,92		82.310,10	
SCOTIABANK	0,00		0,00		0,00		0,00		0,00		0,00	
INTERBANK	87.164,84		43.603,68									
TOTAL	196.473,28		249.283,22		208.147,73		158.425,62		91.862,92		82.310,10	

Última fecha reportada por la SBS : 30/04/2024

Operación	JUN 2023 (SBS: MAY 2023)		JUL 2023 (SBS: JUN 2023)		AGO 2023 (SBS: JUL 2023)		SET 2023 (SBS: AGO 2023)		OCT 2023 (SBS: SET 2023)		NOV 2023 (SBS: OCT 2023)	
	Monto *	Dias V.	Monto *	Dias V.	Monto *	Dias V.	Monto *	Dias V.	Monto *	Dias V.	Monto *	Dias V.
RESUMEN												
- Total Deuda	196.473,28		249.283,22		208.147,73		158.425,62		91.862,92		82.310,10	
- Línea No Utilizada	703.472,62		595.906,25		227.966,14		288.221,08		365.942,22		381.842,62	
- Garantías	431.263,00		344.815,00		260.524,00		266.806,00		273.882,00		277.132,00	
CREDITOS DIRECTOS												
- CRÉDITOS VIGENTES	196.473,28		249.283,22		208.147,73		158.425,62		91.862,92		82.310,10	
-- MedE: Cred.Rev.LíneaTarj.Crédito	21.569,52		15.520,72		24.210,50		30.878,92		23.375,50			
-- MedE: Préstamos	87.164,84		43.603,68									
--- NoRevolventes	87.164,84		43.603,68									
-- MedE: ArrendamientoFinanc	53.191,53		49.135,56		45.564,16		43.219,78		40.828,30			
-- LEASE BACK	34.547,39		32.183,26		30.133,07		28.901,92		27.659,12			
-- CRÉDITOS COMERCIO EXTERIOR			108.840,00		108.240,00		55.425,00					
-- Pyme: Cred.Rev.LíneaTarj.Crédito											18.667,44	
-- Pyme: ArrendamientoFinanc											37.704,85	
-- Pyme: LeaseBack											25.937,81	
LINEA NO UTIL. Y CRED. NO DESEMB.												
- LinCredDescuentos	367.900,00		362.800,00									
- LinCredEsqMultilínea	335.572,62		233.106,25		227.966,14		288.221,08		365.942,22		381.842,62	
GARANTIAS												
- GARANTIAS RECIBIDAS	431.265,03		344.816,25		260.525,12		266.807,19		273.883,54		277.132,88	
-- 1eraGBienesFácilRealización	110.002,10		108.477,20		107.879,20		110.480,50		113.410,70		114.756,20	
-- OtrasGarantias	155.649,77		153.492,08		152.645,92		156.326,69		160.472,84		162.376,68	
-- Gob. Nacional Reactiva Perú	78.448,35		39.243,31									
-- GtíasNoPref(AvalyFianza)	87.164,81		43.603,66									
- PROGRAMA REACTIVA PERU	87.164,84		43.603,68									

## Reporte SBS/Microfinanzas por entidades

Reportado por : BCP

Última fecha reportada por la SBS : 30/04/2024

Operación	DIC 2023 (SBS: NOV2023)		ENE 2024 (SBS: DIC2023)		FEB 2024 (SBS: ENE2024)		MAR 2024 (SBS: FEB2024)		ABR 2024 (SBS: MAR2024)		MAY 2024 (SBS: ABR2024)	
	Monto *	Dias V.	Monto *	Dias V.	Monto *	Dias V.	Monto *	Dias V.	Monto *	Dias V.	Monto *	Dias V.
Calificación (2)	NOR		NOR		NOR		NOR		NOR		NOR	
RESUMEN												
- Total Deuda	74.452,05		65.449,81		56.168,39		57.431,37		53.944,07		43.855,33	
- Línea No Utilizada	377.425,66		383.187,91		402.153,13		399.207,99		395.253,55		62.034,84	
- Garantías	158.061,00		156.918,00		160.938,00		159.922,00		157.299,00		158.526,00	
CREDITOS DIRECTOS												
- CRÉDITOS VIGENTES	74.452,05		65.449,81		56.168,39		57.431,37		53.944,07		43.855,33	
-- Pyme: Cred.Rev.LíneaTarj.Crédito	18.051,20		15.039,17		10.194,71		17.509,63		20.397,87		15.838,12	
-- Pyme: ArrendamientoFinanc	33.163,31		29.365,41		26.464,38		22.624,50		18.607,69		15.061,25	
-- Pyme: LeaseBack	23.237,54		21.045,23		19.509,30		17.297,24		14.938,51		12.955,96	
LINEA NO UTIL. Y CRED. NO DESEMB.												



- LinCredTarjetaCrédito							62.034,84
- LinCredEsqMultilinea	377.425,66	383.187,91	402.153,13	399.207,99	395.253,55		
<b>GARANTIAS</b>							
- GARANTIAS RECIBIDAS	158.061,30	156.918,99	160.938,22	159.922,84	157.299,76	158.526,68	
-- OtrasGarantias	158.061,30	156.918,99	160.938,22	159.922,84	157.299,76	158.526,68	

Última fecha reportada por la SBS : 30/04/2024

Operación	JUN 2023 (SBS: MAY2023)		JUL 2023 (SBS: JUN2023)		AGO 2023 (SBS: JUL2023)		SET 2023 (SBS: AGO2023)		OCT 2023 (SBS: SET2023)		NOV 2023 (SBS: OCT2023)	
	Monto *	Dias V.	Monto *	Dias V.	Monto *	Dias V.	Monto *	Dias V.	Monto *	Dias V.	Monto *	Dias V.
Calificación (2)	NOR		NOR		NOR		NOR		NOR		NOR	
<b>RESUMEN</b>												
- Total Deuda	109.308,44		205.679,54		208.147,73		158.425,62		91.862,92		82.310,10	
- Linea No Utilizada	335.572,62		233.106,25		227.966,14		288.221,08		365.942,22		381.842,62	
- Garantías	155.649,00		153.492,00		152.645,00		156.326,00		160.472,00		162.376,00	
<b>CREDITOS DIRECTOS</b>												
- CREDITOS VIGENTES	109.308,44		205.679,54		208.147,73		158.425,62		91.862,92		82.310,10	
-- MedE: Cred.Rev.LineaTarj.Crédito	21.569,52		15.520,72		24.210,50		30.878,92		23.375,50			
-- MedE: ArrendamientoFinanc	53.191,53		49.135,56		45.564,16		43.219,78		40.828,30			
-- LEASE BACK	34.547,39		32.183,26		30.133,07		28.901,92		27.659,12			
-- CRÉDITOS COMERCIO EXTERIOR			108.840,00		108.240,00		55.425,00					
-- Pyme: Cred.Rev.LineaTarj.Crédito											18.667,44	
-- Pyme: ArrendamientoFinanc											37.704,85	
-- Pyme: LeaseBack											25.937,81	
<b>LINEA NO UTIL. Y CRED. NO DESEMB.</b>												
- LinCredEsqMultilinea	335.572,62		233.106,25		227.966,14		288.221,08		365.942,22		381.842,62	
<b>GARANTIAS</b>												
- GARANTIAS RECIBIDAS	155.649,77		153.492,08		152.645,92		156.326,69		160.472,84		162.376,68	
-- OtrasGarantias	155.649,77		153.492,08		152.645,92		156.326,69		160.472,84		162.376,68	

Reportado por : SCOTIABANK

Última fecha reportada por la SBS : 30/04/2024

Operación	DIC 2023 (SBS: NOV2023)		ENE 2024 (SBS: DIC2023)		FEB 2024 (SBS: ENE2024)		MAR 2024 (SBS: FEB2024)		ABR 2024 (SBS: MAR2024)		MAY 2024 (SBS: ABR2024)	
	Monto *	Dias V.	Monto *	Dias V.	Monto *	Dias V.	Monto *	Dias V.	Monto *	Dias V.	Monto *	Dias V.
Calificación (2)	SCAL		SCAL		SCAL		SCAL		SCAL		SCAL	
<b>RESUMEN</b>												
- Garantías	111.706,00		110.899,00		113.739,00		113.022,00		111.168,00		112.035,00	
<b>GARANTIAS</b>												
- GARANTIAS RECIBIDAS	111.706,40		110.899,10		113.739,60		113.022,00		111.168,20		112.035,30	
-- 1eraGBienesFácilRealizacion	111.706,40		110.899,10		113.739,60		113.022,00		111.168,20		112.035,30	

Última fecha reportada por la SBS : 30/04/2024

Operación	JUN 2023 (SBS: MAY2023)		JUL 2023 (SBS: JUN2023)		AGO 2023 (SBS: JUL2023)		SET 2023 (SBS: AGO2023)		OCT 2023 (SBS: SET2023)		NOV 2023 (SBS: OCT2023)	
	Monto *	Dias V.	Monto *	Dias V.	Monto *	Dias V.	Monto *	Dias V.	Monto *	Dias V.	Monto *	Dias V.
Calificación (2)	NOR		NOR		SCAL		SCAL		SCAL		SCAL	
<b>RESUMEN</b>												
- Linea No Utilizada	367.900,00		362.800,00									
- Garantías	110.002,00		108.477,00		107.879,00		110.480,00		113.410,00		114.756,00	
<b>LINEA NO UTIL. Y CRED. NO DESEMB.</b>												
- LinCredDescuentos	367.900,00		362.800,00									
<b>GARANTIAS</b>												
- GARANTIAS RECIBIDAS	110.002,10		108.477,20		107.879,20		110.480,50		113.410,70		114.756,20	
-- 1eraGBienesFácilRealizacion	110.002,10		108.477,20		107.879,20		110.480,50		113.410,70		114.756,20	

Reportado por : INTERBANK

Última fecha reportada por la SBS : 30/04/2024

Operación	DIC 2023 (SBS: NOV2023)		ENE 2024 (SBS: DIC2023)		FEB 2024 (SBS: ENE2024)		MAR 2024 (SBS: FEB2024)		ABR 2024 (SBS: MAR2024)		MAY 2024 (SBS: ABR2024)	
	Monto *	Dias V.	Monto *	Dias V.	Monto *	Dias V.	Monto *	Dias V.	Monto *	Dias V.	Monto *	Dias V.
Calificación (2)												
<b>RESUMEN</b>												

Última fecha reportada por la SBS : 30/04/2024

Operación	JUN 2023 (SBS: MAY2023)		JUL 2023 (SBS: JUN2023)		AGO 2023 (SBS: JUL2023)		SET 2023 (SBS: AGO2023)		OCT 2023 (SBS: SET2023)		NOV 2023 (SBS: OCT2023)	
	Monto *	Días V.	Monto *	Días V.	Monto *	Días V.	Monto *	Días V.	Monto *	Días V.	Monto *	Días V.
Calificación (2)	NOR		NOR									
RESUMEN												
- Total Deuda	87.164,84		43.603,68									
- Garantías	165.612,00		82.846,00									
CREDITOS DIRECTOS												
- CREDITOS VIGENTES	87.164,84		43.603,68									
-- MedE:Préstamos	87.164,84		43.603,68									
--- NoRevolventes	87.164,84		43.603,68									
GARANTIAS												
- GARANTIAS RECIBIDAS	165.613,16		82.846,97									
-- Gob. Nacional Reactiva Perú	78.448,35		39.243,31									
-- GtiasNoPref(AvalyFianza)	87.164,81		43.603,66									
- PROGRAMA REACTIVA PERU	87.164,84		43.603,68									

## Rectificaciones SBS

Entidad	Periodo SBS	Cuenta	Concepto Rectificación	Dice	Debe Decir
---------	-------------	--------	------------------------	------	------------

## Aval/Codeudor

Montos expresados en unidades de soles\*

Es Avalista de:

Información reportada por la SBS al 30/04/2024

Tipo Doc	Nro Documento	Nombre/Razón Social	Act	Pre	12m
----------	---------------	---------------------	-----	-----	-----

Montos expresados en unidades de soles\*

Quiénes lo Avalan:

Información reportada por la SBS al 30/04/2024

Tipo Doc	Nro Documento	Nombre/Razón Social	Act	Pre	12m
----------	---------------	---------------------	-----	-----	-----

Montos expresados en unidades de soles\*

Es Avalista de:

Información Reportada por Entidades de Microfinanzas / Otros Créditos

Tipo Doc	Nro Documento	Nombre/Razón Social	Act	Pre	12m
----------	---------------	---------------------	-----	-----	-----

Montos expresados en unidades de soles\*

Quiénes lo Avalan:

Información Reportada por Entidades de Microfinanzas / Otros Créditos

Tipo Doc	Nro Documento	Nombre/Razón Social	Act	Pre	12m
----------	---------------	---------------------	-----	-----	-----

## Documentos Protestados como Deudor/Aceptante

Montos expresados en unidades\*

Reportado por la Cámara de Comercio de Lima (CCL)

Documentos Protestados sin Regularizar

	# Doc	Monto (S/) *	Max Días Venc.
Total:	0	0,00	

Tipo de Cambio 3.738

Nro. Secuencia	Tip. ** Reg.	Acreeedor/Girador	Tipo Doc.	Moneda	Monto *	Monto * (S/)	Boletín	F. Protesto	F. Venc	Días Venc.
----------------	--------------	-------------------	-----------	--------	---------	--------------	---------	-------------	---------	------------

\*\*PR: Protestos, CJ: Cobranza Judicial, MO: Moras, PP: Procesos Penales

Montos expresados en unidades\*

Reportado por la Cámara de Comercio de Lima (CCL)

## Documentos Protestados Regularizados

	# Doc	Monto (S/) *
Total:	0	0,00

Nro. Secuencia	Tip. ** Rég.	Acreedor/Girador	Tipo Doc.	Moneda	Monto *	Monto * (S/)	Boletín	F. Protesto	F. Venc.	F. Reg
----------------	-----------------	------------------	-----------	--------	---------	-----------------	---------	-------------	----------	--------

\*\*PR: Protestos, CJ: Cobranza Judicial, MO: Moras, PP: Procesos Penales

## Detalle de Vencidos

## Comercio Exterior

Montos expresados en unidades de dólares

Muestra información reportada por la SUNAT desde el 07/02/2011

## Resumen por Ejercicio

Ejercicio	Actividad	Número de Operaciones	Importe USD *	N° Países	3 países con mayor número de operaciones
2024	IMPORTACIÓN	15	370.894,00	12	UNITED STATES, CHINA, GERMANY
2023	EXPORTACIÓN	6	206.445,53	4	CHILE, ZONAS FRANCAS DEL PERU, BOLIVIA
	IMPORTACIÓN	44	2.154.692,97	15	UNITED STATES, TAIWAN, SWITZERLAND
2022	EXPORTACIÓN	1	15.551,80	1	COLOMBIA
	IMPORTACIÓN	53	2.844.159,21	14	UNITED STATES, CHINA, TAIWAN
2021	EXPORTACIÓN	2	70.874,00	2	BOLIVIA, CHILE
	IMPORTACIÓN	49	1.612.885,74	12	UNITED STATES, TAIWAN, SWITZERLAND
2020	IMPORTACIÓN	50	1.177.074,63	15	UNITED STATES, TAIWAN, ITALY

## Resumen por Meses

Actividad	Ejercicio	Mes	Número de Operaciones	Importe USD *	N° Países	3 países con mayor número de operaciones
EXPORTACIÓN	2023	OCTUBRE	1	55.350,00	1	COLOMBIA
		SETIEMBRE	2	29.226,53	1	BOLIVIA, CHILE
		JULIO	1	79.606,00	1	CHILE
	2022	JUNIO	1	32.686,00	1	CHILE
		FEBRERO	1	9.577,00	1	ZONAS FRANCAS DEL PERU
		JUNIO	1	15.551,80	1	COLOMBIA
		2021	OCTUBRE	1	57.530,00	1
	MARZO	1	13.344,00	1	CHILE	
IMPORTACIÓN	2024	MAYO	1	3.519,87	1	UNITED STATES
		ABRIL	4	105.796,51	4	GERMANY, UNITED STATES, CHINA
		MARZO	5	104.297,31	9	UNITED STATES, AUSTRIA, SWITZERLAND
		FEBRERO	1	77.059,86	1	UNITED STATES
		ENERO	4	80.221,45	5	UNITED STATES, CHINA, TAIWAN
	2023	DICIEMBRE	2	4.849,54	3	CHINA, TAIWAN, UNITED STATES
		NOVIEMBRE	8	159.582,14	8	UNITED STATES, TAIWAN, "KOREA, REPUBLIC OF"
		OCTUBRE	3	65.254,22	3	UNITED STATES, "KOREA, REPUBLIC OF", TAIWAN
		SETIEMBRE	3	114.108,22	2	UNITED STATES, ITALY
		AGOSTO	5	90.931,97	6	GERMANY, UNITED STATES, SWITZERLAND
		JULIO	1	6.458,08	1	UNITED STATES
		JUNIO	1	4.122,02	2	SWITZERLAND, TAIWAN
		MAYO	4	677.896,54	1	UNITED STATES
		ABRIL	1	4.381,56	1	UNITED STATES
		MARZO	6	624.436,57	7	SPAIN, UNITED STATES, FRANCE



		FEBRERO	8	302.971,53	9	UNITED STATES, ITALY, CHINA
		ENERO	2	99.700,59	5	CHINA, ITALY, "KOREA, REPUBLIC OF"
	2022	DICIEMBRE	3	112.456,46	7	TAIWAN, UNITED STATES, AUSTRIA
		NOVIEMBR	5	194.185,43	5	CHINA, UNITED STATES, CANADA
		OCTUBRE	7	1.057.123,24	6	UNITED STATES, CHINA, GERMANY
		SETIEMBRE	2	311.833,48	4	UNITED STATES, CHINA, INDIA
		AGOSTO	2	40.851,66	2	GERMANY, "KOREA, REPUBLIC OF"
		JULIO	7	347.405,63	9	UNITED STATES, CHINA, SPAIN
		JUNIO	4	52.559,99	3	"KOREA, REPUBLIC OF", CHINA, GERMANY
		MAYO	7	211.283,30	8	CHINA, "KOREA, REPUBLIC OF", UNITED STATES
		ABRIL	4	285.600,60	3	UNITED STATES, CANADA, GERMANY
		MARZO	6	142.258,29	4	UNITED STATES, SWITZERLAND, DENMARK
		FEBRERO	2	19.948,33	3	CHINA, DENMARK, UNITED STATES
		ENERO	4	68.652,80	5	TAIWAN, UNITED STATES, CANADA
	2021	DICIEMBRE	7	205.779,84	3	UNITED STATES, CHINA, TAIWAN
		NOVIEMBR	4	120.891,67	4	UNITED STATES, TAIWAN, CHINA
		OCTUBRE	3	433.246,82	3	TAIWAN, UNITED STATES, CANADA
		SETIEMBRE	2	58.116,92	2	UNITED STATES, TAIWAN
		AGOSTO	4	72.682,10	5	SWITZERLAND, SPAIN, "KOREA, REPUBLIC OF"
		JULIO	3	62.746,45	2	ITALY, UNITED STATES
		JUNIO	3	39.848,95	3	CANADA, GERMANY, UNITED STATES
		MAYO	5	130.859,29	5	TAIWAN, UNITED STATES, GERMANY
		ABRIL	4	42.469,29	7	TAIWAN, UNITED STATES, SWITZERLAND
		MARZO	6	148.507,78	6	GERMANY, ITALY, TURKEY
		FEBRERO	5	170.641,11	5	UNITED STATES, TAIWAN, SWITZERLAND
		ENERO	3	127.095,53	6	AUSTRIA, SWITZERLAND, SPAIN
	2020	DICIEMBRE	7	119.514,27	8	UNITED STATES, "KOREA, REPUBLIC OF", TAIWAN
		NOVIEMBR	4	97.494,62	6	UNITED STATES, AUSTRALIA, CANADA
		OCTUBRE	4	87.819,50	4	CANADA, UNITED STATES, CHINA
		SETIEMBRE	6	197.424,37	7	UNITED STATES, TAIWAN, AUSTRIA
		AGOSTO	4	88.639,25	4	CANADA, UNITED STATES, CHINA
		MAYO	7	180.961,52	9	CHINA, UNITED STATES, ITALY
		ABRIL	1	23.755,14	3	AUSTRIA, SWITZERLAND, ITALY
		MARZO	4	134.922,28	2	ITALY, UNITED STATES
		FEBRERO	3	48.492,01	4	UNITED STATES, CHINA, ITALY
		ENERO	10	198.051,68	12	ITALY, "KOREA, REPUBLIC OF", UNITED STATES

PUBLICACIÓN DIARIO "EL PERUANO"

Reporte Otros Créditos

Institución	DIC 2023		ENE 2024		FEB 2024		MAR 2024		ABR 2024		MAY 2024	
	Monto *	Dias V.	Monto *	Dias V.	Monto *	Dias V.	Monto *	Dias V.	Monto *	Dias V.	Monto *	Dias V.

Institución	JUN 2023		JUL 2023		AGO 2023		SET 2023		OCT 2023		NOV 2023	
	Monto *	Dias V.	Monto *	Dias V.	Monto *	Dias V.	Monto *	Dias V.	Monto *	Dias V.	Monto *	Dias V.

Reporte Otros Créditos por entidades

Sin Información