



Reporte de Deudas

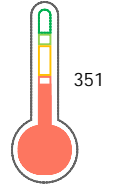
El reporte contiene solo los títulos seleccionados

- Información General
- Consulta Rápida
- Principales Acreedores
- Detalle Variación
- Posición Histórica
- Gráficos
- Rep. Vencidos
- Rep. SBS/Microf.
- SBS/Microf. Entidades
- Rectificaciones SBS
- Avalados/Avalistas
- Hechos de Importancia
- Documentos CCL
- Detalle de Vencidos
- Comercio Exterior
- Otros Créditos
- Otros Créd. Entidades
- Otros Rep. Negativos

RUC 20602708064 - ATHENA SERVICIOS ADMINISTRATIVOS E.I.R.L.

Fecha Proceso	Tipo Doc.	N. Doc.	Nota	Deuda Total *	Var.	Actual	Previo	12m
22/12/2023	RUC	20602708064	1.280	6.937,55				

Score Sentinel



Puntaje Bajo

*** La persona consultada cuenta con los siguientes créditos e indicadores.**

Reprogramados DU N 026-

Sentinel Sabio

Bancarizado: SI

Recomendación de Sentinel Sabio

Evaluación Crediticia



RECHAZAR
Producto Genérico

Detalle:

- El promedio de deudas negativas (Sunat, AFP, Protestos) representa mas del 5% del promedio deuda en el SF en los últimos 3 meses

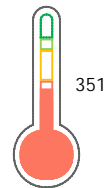
Cuota Estimada Mensual

S/ 465,



Score Sentinel

Nivel de Riesgo



Puntaje Bajo

Recomendación:

Estadísticamente, en este nivel de score, 31 de 100 empresas podrian caer en incumplimiento en los próximos 12

Información General

Datos Principales

21/07/2023: Última actualización de información reportada por SUNAT

Razón Social:	ATHENA SERVICIOS ADMINISTRATIVOS E.I.R.L.		
Nombre Comercial:	GRUPO ATHENA		
Tipo de Contribuyente:	EMPRESA INDIVIDUAL DE RESP. LTDA		
Estado de Contribuyente:	ACTIVO	Condición del Contribuyente:	HABIDO
Inicio de Actividades:	01/01/2018		
Tamaño contribuyente:	RESTO	Dependencia:	INTENDENCIA LIMA MEPECO
Actividad Económica Principal	ACTIV. FINANC. PLANES SEGUROS Y PENS.		
Actividad Económica Secundaria 1	ACTIV.DE ASESORAMIENTO EMPRES	Actividad Económica Secundaria 2	-
Fecha Inscripción RRPP:	06/10/2017	Número de Partida Registral:	-
Folio:	-	Asiento:	-

Agente de retención

Direcciones Registradas

Dirección	Fuente
BUENOS AIRES NRO 226 DTO. 501 MIRAFLORES - LIMA - LIMA	SUNAT - DOMICILIO FISCAL

Representantes Legales

Nro Documento	Nombre de Representante	Act	Pre	12m	Fecha desde que ocupa Cargo	Cargo
41765970	PORTUGAL VALENZUELA ROBERTO	<input checked="" type="radio"/>	<input type="radio"/>	<input type="radio"/>	06/10/2017	TITULAR-GERENTE

Empresas Relacionadas a:

PORTUGAL VALENZUELA ROBERTO

Ruc	Razón Social	Semáforos			Fecha desde que ocupa Cargo	Cargo	Estado
		Act	Pre	12m			
20554724087	GOLDEN MIND S.A.C.	<input checked="" type="radio"/>	<input type="radio"/>	<input type="radio"/>	13/09/2013	GERENTE GENERAL	BAJA PROV. POR OFICIO

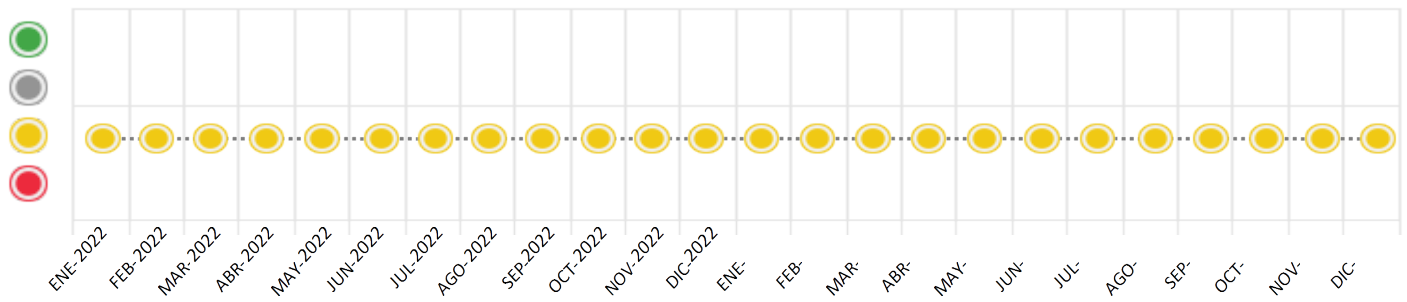
Consulta Rápida

Documento de identidad consultado

Fecha Proceso	Tipo Doc.	N. Doc.	Nombre o Raz. Social	Nota	Deuda Total *	Var.	Actual	Previo	12m
22/12/2023	RUC	20602708064	ATHENA SERVICIOS ADMINISTRATIVOS E.I.R.L.	1.280	6.937,55				

Montos expresados en unidades de soles*

Semáforos de los últimos 24 meses



Semáforo	Descripción
	No registra información de deudas
	Mínimo Riesgo: Sin deudas vencidas
	Mediano Riesgo: Deudas con poco atraso*
	Alto Riesgo: Deudas con atraso significativo*

*Semáforo deuda menor: Deuda vencida menor S/ 100 personas naturales o menor S/ 500 personas jurídicas

Verde: 0 <= Sem. < 0.001
 Amarillo: 0.001 <= Sem. <= 2
 Rojo: 2 < Sem. <= 6

Variación	Descripción
	Variación Negativa: La nueva información reportada ha incrementado tu riesgo crediticio
	Variación Positiva: La nueva información ha mejorado tu posición de riesgo
	Variación Porcentual Positiva: El monto total reportado por la SBS/Microfinanzas o número de instituciones financieras ha aumentado
	Variación Porcentual Negativa: El monto total reportado por la SBS/Microfinanzas o número de instituciones financieras ha disminuido
	Aproximadamente igual o igual

Detalle de la deuda SBS/Microfinanzas

Entidad	Deuda Anterior			Deuda a DIC 2023				Rect. (1)	Disc.
	JUN 2023	SET 2023	NOV 2023	Fecha Inf.	Calif. (2)	Monto *	Días Venc.		
TOTAL	7.787,50	6.259,10	5.232,07	30/11/2023	NOR	4.716,39	0		

(1) Ver detalle en el cuadro de Rectificaciones SBS

(2) NOR: Normal, CPP: Con Problemas Potenciales, DEF: Deficiente, DUD: Dudoso, PER: Pérdida, SCAL: Sin Calificación

Detalle de la deuda de Otros Créditos

Entidad	Deuda Anterior			Deuda a DIC 2023				Disc.
	JUN 2023	SET 2023	NOV 2023	Fecha Inf.	Calif. (2)	Monto	Días Venc.	
TOTAL								

(2) NOR: Normal, CPP: Con Problemas Potenciales, DEF: Deficiente, DUD: Dudoso, PER: Pérdida, SCAL: Sin Calificación

Detalle de vencidos

# Doc	Fuente - Acreedor	Monto *	Días Venc.
	Documentos Impagos	554,48	1,706
11	CLARO SERVICIOS	554,48	1,706
	Deuda Laboral	1.666,68	509
7	AFP INTEGRAL S A	1.666,68	509

Utilización de Líneas de Crédito

Instituciones	**	Línea Aprobada	Línea No Utilizada	Línea Utilizada	% L. Util.
TOTAL					0%

**Tipo de Crédito

Principales Acreedores

Montos expresados en unidades de soles*

Resumen de Deudas

Descripción de la Deuda	Monto *	Días
Deuda total SBS al 30/11/2023	4.716,39	
% Calificación normal	100.00	
Peor Calificación (2)	NOR	
Otros Créditos	0,00	****
Deuda vencida		
Documentos Impagos	554,48	1,706
Deuda Laboral	1.666,68	509
Total deuda vencida	2.221,16	

Detalle de deuda SBS/Microfinanzas

Institución SBS	Calif. (2)	Saldo *	% Ven.	Días Venc.	Rect.(1)
INTERBANK	NOR	4.716,39	0.00		
Deuda Total SBS/MicroFinanzas		4.716,39	0		

Detalle de Riesgos SBS/Microfinanzas

Concepto	Saldo *
Deuda Directa	4.716,39
Deuda Indirecta	0,00
Deuda Castigada	0,00
Deuda Total SBS/MicroFinanzas	4.716,39
Línea Tarj. Cred. No utilizada	0,00
Total Riesgo SBS/MicroFinanzas	4.716,39

Detalle de deuda Otros Créditos

Empresa	Calif. (2)	Saldo *	% Ven.	Días Venc.	Disc.
Deuda Total Otros Créditos		0,00	0		

Detalle de vencidos

# Doc	Fuente - Acreedor	Monto *	Días Venc.
	Documentos Impagos	554,48	1,706
11	CLARO SERVICIOS	554,48	1,706
	Deuda Laboral	1.666,68	509
7	AFP INTEGRAL S A	1.666,68	509

Detalle Variación

Montos expresados en unidades de soles*

Resumen de la variación

Descripción de la deuda	18/12/2023	22/12/2023	Variación
Score	1.192	1.280	0.088
Nro. Entidades SBS/Microf.	1	1	0
Riesgo Total SBS/Microf. *	5.232,07	4.716,39	
Deuda Directa	5.232,07	4.716,39	-515,68
Deuda Indirecta	0,00	0,00	0,00
Deuda Castigada	0,00	0,00	0,00

Variación del Riesgo Total SBS/Microf. *	Antes	22/12/2023	Variación
Último Mes	5.232,07	4.716,39	-515,68
Último Trimestre	6.259,10	4.716,39	-1.542,71
Último Semestre	7.787,50	4.716,39	-3.071,11
Último Año	10.804,54	4.716,39	-6.088,15

Calificación SBS/Microf.	18/12/2023	22/12/2023	Variación
% NOR (Normal)	100.00	100.00	0.00
% CPP (Con Problemas Potenciales)	0.00	0.00	0.00
% DEF (Deficiente)	0.00	0.00	0.00
% DUD (Dudoso)	0.00	0.00	0.00
% PER (Pérdida)	0.00	0.00	0.00



Deuda vencida *	18/12/2023	22/12/2023	Variación
Total deuda vencida	0,00	0,00	0,00
Deuda por Otros Créditos *	18/12/2023	22/12/2023	Variación
Total deuda otros créditos	0,00	0,00	0,00

Detalle de la variación

Fuente - Acreedor *	18/12/2023	22/12/2023	Variación
---------------------	------------	------------	-----------

Posición Histórica

Montos expresados en unidades de soles*

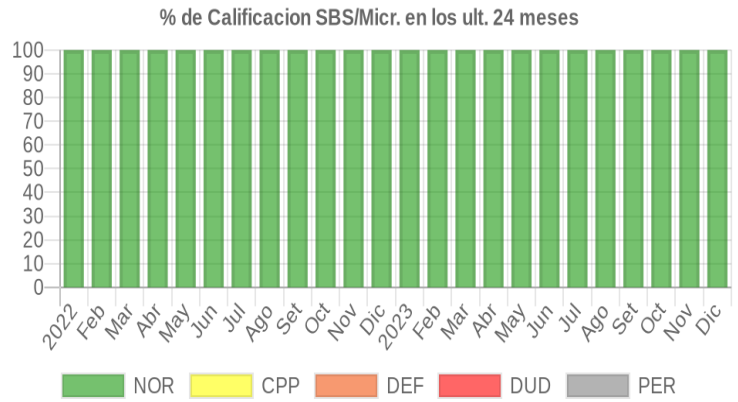
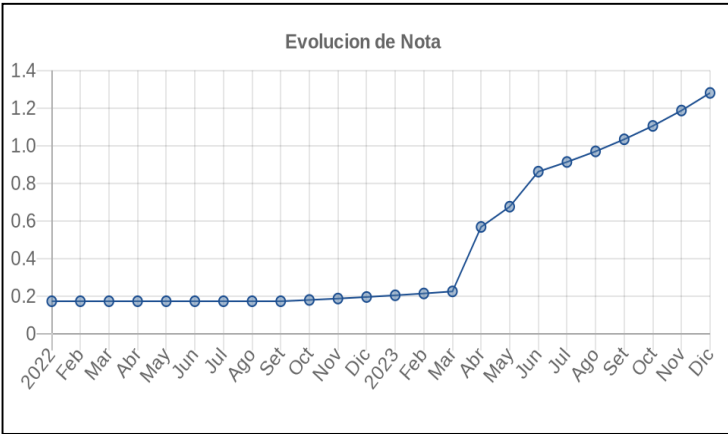
Fecha de Proceso	Sema. Actual	Sem. Riesgo	Var.	Superintendencia de Banca y Seguros (SBS/Microfinan.)				Otros Créditos	Otros Vencidos *				Ctas. Cerr./Anu.		Otros Repor. Negati.	
				# Enti.	Deuda Total *	% Cali. normal	Peor Califi. (2)		Deuda Vencida *	Protestos	Docs. Impagos	Deuda Tributaria	Deuda Laboral	Cta. Cte.		Tar. Créd.
22/12/2023	●	1.280	📊	1	4.716,39	100,00	NOR	0,00	0,00	0,00	554,48	0,00	1.666,68	0	0	0
18/12/2023	●	1.192	📊	1	5.232,07	100,00	NOR	0,00	0,00	0,00	554,48	0,00	1.666,68	0	0	0
05/12/2023	●	1.192	📊	1	5.232,07	100,00	NOR	0,00	0,00	0,00	554,48	0,00	1.666,68	0	0	0
23/11/2023	●	1.187	📊	1	5.232,07	100,00	NOR	0,00	0,00	0,00	554,48	0,00	1.653,46	0	0	0
17/11/2023	●	1.110	📊	1	5.747,30	100,00	NOR	0,00	0,00	0,00	554,48	0,00	1.653,46	0	0	0
03/11/2023	●	1.110	📊	1	5.747,30	100,00	NOR	0,00	0,00	0,00	554,48	0,00	1.653,46	0	0	0
23/10/2023	●	1.105	📊	1	5.747,30	100,00	NOR	0,00	0,00	0,00	554,48	0,00	1.640,03	0	0	0
13/10/2023	●	1.038	📊	1	6.259,10	100,00	NOR	0,00	0,00	0,00	554,48	0,00	1.640,03	0	0	0
04/10/2023	●	1.038	📊	1	6.259,10	100,00	NOR	0,00	0,00	0,00	554,48	0,00	1.640,03	0	0	0
21/09/2023	●	1.033	📊	1	6.259,10	100,00	NOR	0,00	0,00	0,00	554,48	0,00	1.627,46	0	0	0
18/09/2023	●	0.974	📊	1	6.769,93	100,00	NOR	0,00	0,00	0,00	554,48	0,00	1.627,46	0	0	0
06/09/2023	●	0.974	📊	1	6.769,93	100,00	NOR	0,00	0,00	0,00	554,48	0,00	1.627,46	0	0	0
24/08/2023	●	0.969	📊	1	6.769,93	100,00	NOR	0,00	0,00	0,00	554,48	0,00	1.611,89	0	0	0
11/08/2023	●	0.917	📊	1	7.279,89	100,00	NOR	0,00	0,00	0,00	554,48	0,00	1.611,89	0	0	0
02/08/2023	●	0.917	📊	1	7.279,89	100,00	NOR	0,00	0,00	0,00	554,48	0,00	1.611,89	0	0	0
24/07/2023	●	0.913	📊	1	7.279,89	100,00	NOR	0,00	0,00	0,00	554,48	0,00	1.599,55	0	0	0
17/07/2023	●	0.866	📊	1	7.787,50	100,00	NOR	0,00	0,00	0,00	554,48	0,00	1.599,55	0	0	0
06/07/2023	●	0.866	📊	1	7.787,50	100,00	NOR	0,00	0,00	0,00	554,48	0,00	1.599,55	0	0	0
03/07/2023	●	0.862	📊	1	7.787,50	100,00	NOR	0,00	0,00	0,00	554,48	0,00	1.584,81	0	0	0
22/06/2023	●	0.862	📊	1	7.787,50	100,00	NOR	0,00	0,00	0,00	554,48	0,00	1.584,81	0	0	0
16/06/2023	●	0.820	📊	1	8.294,36	100,00	NOR	0,00	0,00	0,00	554,48	0,00	1.584,81	0	0	0
02/06/2023	●	0.820	▼	1	8.294,36	100,00	NOR	0,00	0,00	0,00	554,48	0,00	1.584,81	0	0	0
01/06/2023	●	0.675	📊	1	8.294,36	100,00	NOR	0,00	0,00	0,00	554,48	0,00	1.131,68	0	0	0
22/05/2023	●	0.675	📊	1	8.294,36	100,00	NOR	0,00	0,00	0,00	554,48	0,00	1.131,68	0	0	0
19/05/2023	●	0.643	📊	1	8.798,78	100,00	NOR	0,00	0,00	0,00	554,48	0,00	1.131,68	0	0	0
15/05/2023	●	0.643	📊	1	8.798,78	100,00	NOR	0,00	0,00	0,00	554,48	0,00	1.131,68	0	0	0
09/05/2023	●	0.643	📊	1	8.798,78	100,00	NOR	0,00	0,00	0,00	554,48	0,00	1.131,68	0	0	0
03/05/2023	●	0.567	📊	1	8.798,78	100,00	NOR	0,00	0,00	0,00	554,48	0,00	901,67	0	0	0
24/04/2023	●	0.567	📊	1	8.798,78	100,00	NOR	0,00	0,00	0,00	554,48	0,00	901,67	0	0	0
14/04/2023	●	0.541	📊	1	9.304,45	100,00	NOR	0,00	0,00	0,00	554,48	0,00	901,67	0	0	0
12/04/2023	●	0.541	▼	1	9.304,45	100,00	NOR	0,00	0,00	0,00	554,48	0,00	901,67	0	0	0
03/04/2023	●	0.224	📊	1	9.304,45	100,00	NOR	0,00	0,00	0,00	554,48	0,00	0,00	0	0	0
22/03/2023	●	0.224	📊	1	9.304,45	100,00	NOR	0,00	0,00	0,00	554,48	0,00	0,00	0	0	0
20/03/2023	●	0.214	📊	1	9.805,69	100,00	NOR	0,00	0,00	0,00	554,48	0,00	0,00	0	0	0
17/03/2023	●	0.214	📊	1	9.805,69	100,00	NOR	0,00	0,00	0,00	554,48	0,00	0,00	0	0	0
01/03/2023	●	0.214	📊	1	9.805,69	100,00	NOR	0,00	0,00	0,00	554,48	0,00	0,00	0	0	0
24/02/2023	●	0.214	📊	1	9.805,69	100,00	NOR	0,00	0,00	0,00	554,48	0,00	0,00	0	0	0
21/02/2023	●	0.214	📊	1	9.805,69	100,00	NOR	0,00	0,00	0,00	554,48	0,00	0,00	0	0	0
01/02/2023	●	0.204	📊	1	10.305,35	100,00	NOR	0,00	0,00	0,00	554,48	0,00	0,00	0	0	0
23/01/2023	●	0.204	📊	1	10.305,35	100,00	NOR	0,00	0,00	0,00	554,48	0,00	0,00	0	0	0
20/01/2023	●	0.195	📊	1	10.804,54	100,00	NOR	0,00	0,00	0,00	554,48	0,00	0,00	0	0	0
19/01/2023	●	0.195	📊	1	10.804,54	100,00	NOR	0,00	0,00	0,00	554,48	0,00	0,00	0	0	0
03/01/2023	●	0.195	📊	1	10.804,54	100,00	NOR	0,00	0,00	0,00	554,48	0,00	0,00	0	0	0
22/12/2022	●	0.195	📊	1	10.804,54	100,00	NOR	0,00	0,00	0,00	554,48	0,00	0,00	0	0	0
19/12/2022	●	0.187	📊	1	11.301,06	100,00	NOR	0,00	0,00	0,00	554,48	0,00	0,00	0	0	0
16/12/2022	●	0.187	📊	1	11.301,06	100,00	NOR	0,00	0,00	0,00	554,48	0,00	0,00	0	0	0
01/12/2022	●	0.187	📊	1	11.301,06	100,00	NOR	0,00	0,00	0,00	554,48	0,00	0,00	0	0	0
23/11/2022	●	0.187	📊	1	11.301,06	100,00	NOR	0,00	0,00	0,00	554,48	0,00	0,00	0	0	0
18/11/2022	●	0.179	📊	1	11.797,21	100,00	NOR	0,00	0,00	0,00	554,48	0,00	0,00	0	0	0



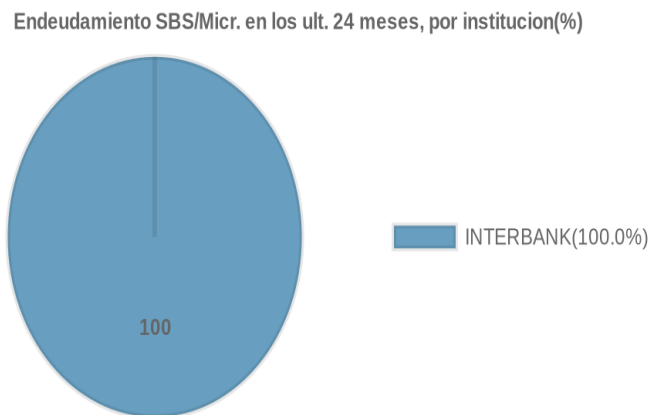
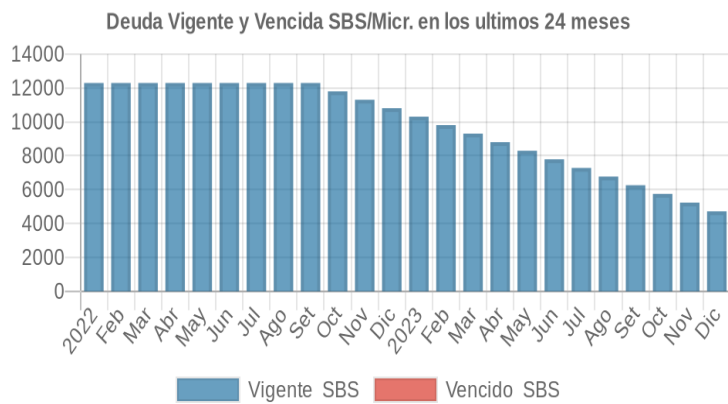
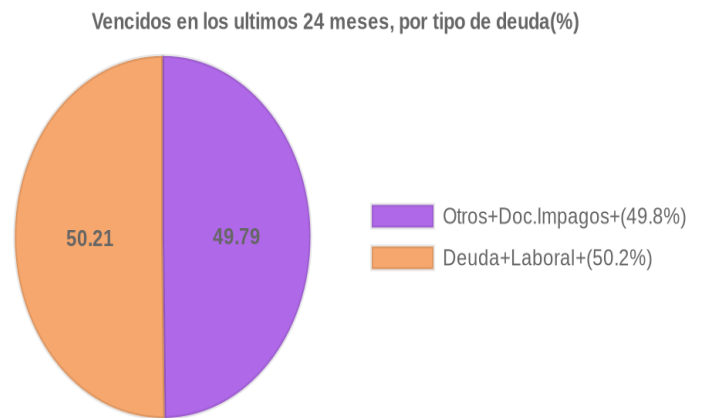
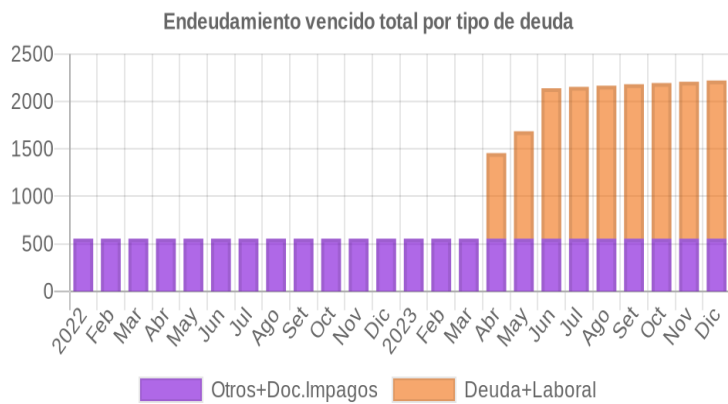
02/11/2022	●	0.179	☰	1	11.797,21	100.00	NOR	0,00	0,00	0,00	554,48	0,00	0,00	0	0	0
26/10/2022	●	0.179	☰	1	11.797,21	100.00	NOR	0,00	0,00	0,00	554,48	0,00	0,00	0	0	0
24/10/2022	●	0.179	☰	1	11.797,21	100.00	NOR	0,00	0,00	0,00	554,48	0,00	0,00	0	0	0
19/10/2022	●	0.172	☰	1	12.290,60	100.00	NOR	0,00	0,00	0,00	554,48	0,00	0,00	0	0	0
03/10/2022	●	0.172	☰	1	12.290,60	100.00	NOR	0,00	0,00	0,00	554,48	0,00	0,00	0	0	0
22/09/2022	●	0.172	☰	1	12.290,60	100.00	NOR	0,00	0,00	0,00	554,48	0,00	0,00	0	0	0
12/09/2022	●	0.172	☰	1	12.290,60	100.00	NOR	0,00	0,00	0,00	554,48	0,00	0,00	0	0	0
01/09/2022	●	0.172	☰	1	12.290,60	100.00	NOR	0,00	0,00	0,00	554,48	0,00	0,00	0	0	0
22/08/2022	●	0.172	☰	1	12.290,60	100.00	NOR	0,00	0,00	0,00	554,48	0,00	0,00	0	0	0
19/08/2022	●	0.172	☰	1	12.290,60	100.00	NOR	0,00	0,00	0,00	554,48	0,00	0,00	0	0	0
02/08/2022	●	0.172	☰	1	12.290,60	100.00	NOR	0,00	0,00	0,00	554,48	0,00	0,00	0	0	0
22/07/2022	●	0.172	☰	1	12.290,60	100.00	NOR	0,00	0,00	0,00	554,48	0,00	0,00	0	0	0
20/07/2022	●	0.172	☰	1	12.290,60	100.00	NOR	0,00	0,00	0,00	554,48	0,00	0,00	0	0	0
19/07/2022	●	0.172	☰	1	12.290,60	100.00	NOR	0,00	0,00	0,00	554,48	0,00	0,00	0	0	0
06/07/2022	●	0.172	☰	1	12.290,60	100.00	NOR	0,00	0,00	0,00	554,48	0,00	0,00	0	0	0
01/07/2022	●	0.172	☰	1	12.290,60	100.00	NOR	0,00	0,00	0,00	554,48	0,00	0,00	0	0	0
23/06/2022	●	0.172	☰	1	12.290,60	100.00	NOR	0,00	0,00	0,00	554,48	0,00	0,00	0	0	0
21/06/2022	●	0.172	☰	1	12.290,60	100.00	NOR	0,00	0,00	0,00	554,48	0,00	0,00	0	0	0
01/06/2022	●	0.172	☰	1	12.290,60	100.00	NOR	0,00	0,00	0,00	554,48	0,00	0,00	0	0	0
24/05/2022	●	0.172	☰	1	12.290,60	100.00	NOR	0,00	0,00	0,00	554,48	0,00	0,00	0	0	0
23/05/2022	●	0.172	☰	1	12.290,60	100.00	NOR	0,00	0,00	0,00	554,48	0,00	0,00	0	0	0
03/05/2022	●	0.172	☰	1	12.290,60	100.00	NOR	0,00	0,00	0,00	554,48	0,00	0,00	0	0	0
30/04/2022	●	0.172	☰	1	12.290,60	100.00	NOR	0,00	0,00	0,00	554,48	0,00	0,00	0	0	0
25/04/2022	●	0.172	☰	1	12.290,60	100.00	NOR	0,00	0,00	0,00	554,48	0,00	0,00	0	0	0
23/04/2022	●	0.172	☰	1	12.290,60	100.00	NOR	0,00	0,00	0,00	554,48	0,00	0,00	0	0	0
07/04/2022	●	0.172	☰	1	12.290,60	100.00	NOR	0,00	0,00	0,00	554,48	0,00	0,00	0	0	0
01/04/2022	●	0.172	☰	1	12.290,60	100.00	NOR	0,00	0,00	0,00	554,48	0,00	0,00	0	0	0
31/03/2022	●	0.172	☰	1	12.290,60	100.00	NOR	0,00	0,00	0,00	554,48	0,00	0,00	0	0	0
22/03/2022	●	0.172	☰	1	12.290,60	100.00	NOR	0,00	0,00	0,00	554,48	0,00	0,00	0	0	0
15/03/2022	●	0.172	☰	1	12.290,60	100.00	NOR	0,00	0,00	0,00	554,48	0,00	0,00	0	0	0
02/03/2022	●	0.172	☰	1	12.290,60	100.00	NOR	0,00	0,00	0,00	554,48	0,00	0,00	0	0	0
01/03/2022	●	0.172	☰	1	12.290,60	100.00	NOR	0,00	0,00	0,00	554,48	0,00	0,00	0	0	0
23/02/2022	●	0.172	☰	1	12.290,60	100.00	NOR	0,00	0,00	0,00	554,48	0,00	0,00	0	0	0
21/02/2022	●	0.172	☰	1	12.290,60	100.00	NOR	0,00	0,00	0,00	554,48	0,00	0,00	0	0	0
11/02/2022	●	0.172	☰	1	12.290,60	100.00	NOR	0,00	0,00	0,00	554,48	0,00	0,00	0	0	0
03/02/2022	●	0.172	☰	1	12.290,60	100.00	NOR	0,00	0,00	0,00	554,48	0,00	0,00	0	0	0
01/02/2022	●	0.172	☰	1	12.290,60	100.00	NOR	0,00	0,00	0,00	554,48	0,00	0,00	0	0	0
24/01/2022	●	0.172	☰	1	12.290,60	100.00	NOR	0,00	0,00	0,00	554,48	0,00	0,00	0	0	0
20/01/2022	●	0.172	☰	1	12.290,60	100.00	NOR	0,00	0,00	0,00	554,48	0,00	0,00	0	0	0
12/01/2022	●	0.172	☰	1	12.290,60	100.00	NOR	0,00	0,00	0,00	554,48	0,00	0,00	0	0	0
03/01/2022	●	0.172	☰	1	12.290,60	100.00	NOR	0,00	0,00	0,00	554,48	0,00	0,00	0	0	0

Gráficos

Montos expresados en unidades de soles*



NOR: Normal, CPP: Con Problemas Potenciales, DEF: Deficiente, DUD: Dudoso, PER: Pérdida, SCAL: Sin Calificación



Reporte de Vencidos

Montos expresados en unidades de soles*

Fuente - Acreedor	SET 2023			OCT 2023			NOV 2023			DIC 2023		
	# Docs.	Monto *	Dias V.	# Docs.	Monto *	Dias V.	# Docs.	Monto *	Dias V.	# Docs.	Monto *	Dias V.
Documentos Impagos												
CLARO SERVICIOS	11	554,48	162	11	554,48	165	11	554,48	168	11	554,48	170
Total	11	554,48	162	11	554,48	165	11	554,48	168	11	554,48	170
Deuda Laboral												
AFP INTEGRAL S A	7	1.627,46	426	7	1.640,03	457	7	1.653,46	48	7	1.666,68	50
Total	7	1.627,46	426	7	1.640,03	457	7	1.653,46	48	7	1.666,68	50

Montos expresados en unidades de soles*

Fuente - Acreedor	MAY 2023			JUN 2023			JUL 2023			AGO 2023		
	# Docs.	Monto *	Dias V.	# Docs.	Monto *	Dias V.	# Docs.	Monto *	Dias V.	# Docs.	Monto *	Dias V.
Documentos Impagos												
CLARO SERVICIOS	11	554,48	150	11	554,48	153	11	554,48	156	11	554,48	159
Total	11	554,48	150	11	554,48	153	11	554,48	156	11	554,48	159
Deuda Laboral												
AFP INTEGRAL S A	5	1.131,68	304	7	1.584,81	334	7	1.599,55	36	7	1.611,89	39
Total	5	1.131,68	304	7	1.584,81	334	7	1.599,55	36	7	1.611,89	39

Montos expresados en unidades de soles*

Fuente - Acreedor	ENE 2023			FEB 2023			MAR 2023			ABR 2023		
	# Docs.	Monto *	Dias V.	# Docs.	Monto *	Dias V.	# Docs.	Monto *	Dias V.	# Docs.	Monto *	Dias V.
Documentos Impagos												
CLARO SERVICIOS	11	554,48	138	11	554,48	140	11	554,48	144	11	554,48	147
Total	11	554,48	138	11	554,48	140	11	554,48	144	11	554,48	147
Deuda Laboral												
AFP INTEGRAL S A		0,00			0,00			0,00		4	901,67	27
Total	0			0			0			4	901,67	27

Reporte SBS/Microfinanzas

Montos expresados en unidades de soles*

Última fecha reportada por la SBS : 30/11/2023

ÚLTIMOS 6 MESES		JUL 2023 (SBS: JUN 2023)	AGO 2023 (SBS: JUL 2023)	SET 2023 (SBS: AGO 2023)	OCT 2023 (SBS: SET 2023)	NOV 2023 (SBS: OCT 2023)	DIC 2023 (SBS: NOV 2023)
% Porcentaje de Calificación	NOR (Normal)	100.00	100.00	100.00	100.00	100.00	100.00
	CPP (Con Problemas Pote.)	0.00	0.00	0.00	0.00	0.00	0.00
	DEF (Deficiente)	0.00	0.00	0.00	0.00	0.00	0.00
	DUD (Dudoso)	0.00	0.00	0.00	0.00	0.00	0.00
	PER (Pérdida)	0.00	0.00	0.00	0.00	0.00	0.00

Institución	JUL 2023 (SBS: JUN 2023)		AGO 2023 (SBS: JUL 2023)		SET 2023 (SBS: AGO 2023)		OCT 2023 (SBS: SET 2023)		NOV 2023 (SBS: OCT 2023)		DIC 2023 (SBS: NOV 2023)	
	Monto *	Dias V.	Monto *	Dias V.	Monto *	Dias V.	Monto *	Dias V.	Monto *	Dias V.	Monto *	Dias V.
INTERBANK	7.279,89		6.769,93		6.259,10		5.747,30		5.232,07		4.716,39	
TOTAL	7.279,89		6.769,93		6.259,10		5.747,30		5.232,07		4.716,39	

Última fecha reportada por la SBS : 30/11/2023

Operación	JUL 2023 (SBS: JUN 2023)		AGO 2023 (SBS: JUL 2023)		SET 2023 (SBS: AGO 2023)		OCT 2023 (SBS: SET 2023)		NOV 2023 (SBS: OCT 2023)		DIC 2023 (SBS: NOV 2023)	
	Monto *	Dias V.	Monto *	Dias V.	Monto *	Dias V.	Monto *	Dias V.	Monto *	Dias V.	Monto *	Dias V.
RESUMEN												
- Total Deuda	7.279,89		6.769,93		6.259,10		5.747,30		5.232,07		4.716,39	
- Garantías	7.134,00		6.634,00		6.133,00		5.632,00		5.127,00		4.622,00	
- Otros	262,69		244,64		225,84		205,87		188,24		168,95	
CREDITOS DIRECTOS												



- CRÉDITOS VIGENTES	7.279,89	6.769,93	6.259,10	5.747,30	5.232,07	4.716,39
-- Mype:Préstamos	7.279,89	6.769,93	6.259,10	5.747,30	5.232,07	4.716,39
--- NoRevolventes	7.279,89	6.769,93	6.259,10	5.747,30	5.232,07	4.716,39
GARANTIAS						
- GARANTIAS RECIBIDAS	7.134,29	6.634,53	6.133,91	5.632,35	5.127,42	4.622,06
-- Gob. Nacional Reprog. Reactiva Perú	7.134,29	6.634,53	6.133,91	5.632,35	5.127,42	4.622,06
OTROS						
- Rend. dev de Créditos Vig.	262,69	244,64	225,84	205,87	188,24	168,95
- PROGRAMA REACTIVA PERU	7.279,89	6.769,93	6.259,10	5.747,30	5.232,07	4.716,39

Montos expresados en unidades de soles*

Última fecha reportada por la SBS : 30/11/2023

6 MESES ANTERIORES		ENE 2023 (SBS: DIC 2022)	FEB 2023 (SBS: ENE 2023)	MAR 2023 (SBS: FEB 2023)	ABR 2023 (SBS: MAR 2023)	MAY 2023 (SBS: ABR 2023)	JUN 2023 (SBS: MAY 2023)
% Porcentaje	NOR (Normal)	100.00	100.00	100.00	100.00	100.00	100.00
	CPP (Con Problemas Pote.)	0.00	0.00	0.00	0.00	0.00	0.00
de	DEF (Deficiente)	0.00	0.00	0.00	0.00	0.00	0.00
Calificación	DUD (Dudoso)	0.00	0.00	0.00	0.00	0.00	0.00
	PER (Pérdida)	0.00	0.00	0.00	0.00	0.00	0.00

Institución	ENE 2023 (SBS: DIC 2022)		FEB 2023 (SBS: ENE 2023)		MAR 2023 (SBS: FEB 2023)		ABR 2023 (SBS: MAR 2023)		MAY 2023 (SBS: ABR 2023)		JUN 2023 (SBS: MAY 2023)	
	Monto *	Dias V.	Monto *	Dias V.	Monto *	Dias V.	Monto *	Dias V.	Monto *	Dias V.	Monto *	Dias V.
INTERBANK	10.305,35		9.805,69		9.304,45		8.798,78		8.294,36		7.787,50	
TOTAL	10.305,35		9.805,69		9.304,45		8.798,78		8.294,36		7.787,50	

Última fecha reportada por la SBS : 30/11/2023

Operación	ENE 2023 (SBS: DIC 2022)		FEB 2023 (SBS: ENE 2023)		MAR 2023 (SBS: FEB 2023)		ABR 2023 (SBS: MAR 2023)		MAY 2023 (SBS: ABR 2023)		JUN 2023 (SBS: MAY 2023)	
	Monto *	Dias V.	Monto *	Dias V.	Monto *	Dias V.	Monto *	Dias V.	Monto *	Dias V.	Monto *	Dias V.
RESUMEN												
- Total Deuda	10.305,35		9.805,69		9.304,45		8.798,78		8.294,36		7.787,50	
- Garantías	10.099,00		9.609,00		9.118,00		8.622,00		8.128,00		7.631,00	
- Otros	376,17		357,38		335,76		319,81		300,18		282,23	
.												
CREDITOS DIRECTOS												
- CRÉDITOS VIGENTES	10.305,35		9.805,69		9.304,45		8.798,78		8.294,36		7.787,50	
-- Mype:Préstamos	10.305,35		9.805,69		9.304,45		8.798,78		8.294,36		7.787,50	
--- NoRevolventes	10.305,35		9.805,69		9.304,45		8.798,78		8.294,36		7.787,50	
GARANTIAS												
- GARANTIAS RECIBIDAS	10.099,24		9.609,57		9.118,36		8.622,80		8.128,47		7.631,75	
-- Gob. Nacional Reprog. Reactiva Perú	10.099,24		9.609,57		9.118,36		8.622,80		8.128,47		7.631,75	
OTROS												
- Rend. dev de Créditos Vig.	376,17		357,38		335,76		319,81		300,18		282,23	
- PROGRAMA REACTIVA PERU	10.305,35		9.805,69		9.304,45		8.798,78		8.294,36		7.787,50	

Reporte SBS/Microfinanzas por entidades

Reportado por : INTERBANK

Última fecha reportada por la SBS : 30/11/2023

Operación	JUL 2023 (SBS: JUN2023)		AGO 2023 (SBS: JUL2023)		SET 2023 (SBS: AGO2023)		OCT 2023 (SBS: SET2023)		NOV 2023 (SBS: OCT2023)		DIC 2023 (SBS: NOV2023)	
	Monto *	Dias V.	Monto *	Dias V.	Monto *	Dias V.	Monto *	Dias V.	Monto *	Dias V.	Monto *	Dias V.
Calificación (2)	NOR		NOR		NOR		NOR		NOR		NOR	
RESUMEN												
- Total Deuda	7.279,89		6.769,93		6.259,10		5.747,30		5.232,07		4.716,39	
- Garantías	7.134,00		6.634,00		6.133,00		5.632,00		5.127,00		4.622,00	
- Otros	262,69		244,64		225,84		205,87		188,24		168,95	
CREDITOS DIRECTOS												
- CRÉDITOS VIGENTES	7.279,89		6.769,93		6.259,10		5.747,30		5.232,07		4.716,39	
-- Mype:Préstamos	7.279,89		6.769,93		6.259,10		5.747,30		5.232,07		4.716,39	
--- NoRevolventes	7.279,89		6.769,93		6.259,10		5.747,30		5.232,07		4.716,39	
GARANTIAS												



- GARANTIAS RECIBIDAS	7.134,29	6.634,53	6.133,91	5.632,35	5.127,42	4.622,06
-- Gob. Nacional Reprog. Reactiva Perú	7.134,29	6.634,53	6.133,91	5.632,35	5.127,42	4.622,06
OTROS						
- Rend. dev de Créditos Vig.	262,69	244,64	225,84	205,87	188,24	168,95
- PROGRAMA REACTIVA PERU	7.279,89	6.769,93	6.259,10	5.747,30	5.232,07	4.716,39

Última fecha reportada por la SBS : 30/11/2023

Operación	ENE 2023 (SBS: DIC2022)		FEB 2023 (SBS: ENE2023)		MAR 2023 (SBS: FEB2023)		ABR 2023 (SBS: MAR2023)		MAY 2023 (SBS: ABR2023)		JUN 2023 (SBS: MAY2023)	
	Monto *	Dias V.	Monto *	Dias V.	Monto *	Dias V.	Monto *	Dias V.	Monto *	Dias V.	Monto *	Dias V.
Calificación (2)	NOR		NOR		NOR		NOR		NOR		NOR	
RESUMEN												
- Total Deuda	10.305,35		9.805,69		9.304,45		8.798,78		8.294,36		7.787,50	
- Garantías	10.099,00		9.609,00		9.118,00		8.622,00		8.128,00		7.631,00	
- Otros	376,17		357,38		335,76		319,81		300,18		282,23	
CREDITOS DIRECTOS												
- CREDITOS VIGENTES	10.305,35		9.805,69		9.304,45		8.798,78		8.294,36		7.787,50	
-- Mype:Préstamos	10.305,35		9.805,69		9.304,45		8.798,78		8.294,36		7.787,50	
--- NoRevolventes	10.305,35		9.805,69		9.304,45		8.798,78		8.294,36		7.787,50	
GARANTIAS												
- GARANTIAS RECIBIDAS	10.099,24		9.609,57		9.118,36		8.622,80		8.128,47		7.631,75	
-- Gob. Nacional Reprog. Reactiva Perú	10.099,24		9.609,57		9.118,36		8.622,80		8.128,47		7.631,75	
OTROS												
- Rend. dev de Créditos Vig.	376,17		357,38		335,76		319,81		300,18		282,23	
- PROGRAMA REACTIVA PERU	10.305,35		9.805,69		9.304,45		8.798,78		8.294,36		7.787,50	

Rectificaciones SBS

Entidad	Periodo SBS	Cuenta	Concepto Rectificación	Dice	Debe Decir
---------	-------------	--------	------------------------	------	------------

Aval/Codeudor

Montos expresados en unidades de soles*

Es Avalista de:

Información reportada por la SBS al 30/09/2023

Tipo Doc	Nro Documento	Nombre/Razón Social	Act	Pre	12m
----------	---------------	---------------------	-----	-----	-----

Montos expresados en unidades de soles*

Quiénes lo Avalan:

Información reportada por la SBS al 30/09/2023

Tipo Doc	Nro Documento	Nombre/Razón Social	Act	Pre	12m
----------	---------------	---------------------	-----	-----	-----

Montos expresados en unidades de soles*

Es Avalista de:

Información Reportada por Entidades de Microfinanzas / Otros Créditos

Tipo Doc	Nro Documento	Nombre/Razón Social	Act	Pre	12m
----------	---------------	---------------------	-----	-----	-----

Montos expresados en unidades de soles*

Quiénes lo Avalan:

Información Reportada por Entidades de Microfinanzas / Otros Créditos

Tipo Doc	Nro Documento	Nombre/Razón Social	Act	Pre	12m
----------	---------------	---------------------	-----	-----	-----

Documentos Protestados como Deudor/Aceptante

Montos expresados en unidades*

Reportado por la Cámara de Comercio de Lima (CCL)

Documentos Protestados sin Regularizar

	# Doc	Monto (S/) *	Max Días Venc.
Total:	0	0,00	

Tipo de Cambio 3.736

Nro. Secuencia	Tip. Reg. **	Acreedor/Girador	Tipo Doc.	Moneda	Monto *	Monto * (S/)	Boletín	F. Protesto	F. Venc.	Días Venc.
----------------	--------------	------------------	-----------	--------	---------	--------------	---------	-------------	----------	------------

**PR: Protestos, CJ: Cobranza Judicial, MO: Moras, PP: Procesos Penales

Montos expresados en unidades*

Reportado por la Cámara de Comercio de Lima (CCL)

Documentos Protestados Regularizados

	# Doc	Monto (S/) *
Total:	0	0,00

Nro. Secuencia	Tip. Reg. **	Acreedor/Girador	Tipo Doc.	Moneda	Monto *	Monto * (S/)	Boletín	F. Protesto	F. Venc.	F. Reg
----------------	--------------	------------------	-----------	--------	---------	--------------	---------	-------------	----------	--------

**PR: Protestos, CJ: Cobranza Judicial, MO: Moras, PP: Procesos Penales

Detalle de Vencidos

Documentos Impagos

Montos expresados en unidades*

	# Doc	Monto (S/) *	Max Días Venc.
Total:	11	554,48	1,706

Se muestran los 10 primeros documentos ordenados por Fecha de Vencimiento, del más reciente al más antiguo

Tipo de Cambio 3.736

Nombre del Acreedor de la Obligación	Tipo Comprobante/ Concepto	Nro Comprobante	Condición Deuda	Moneda	Monto *	Monto * (S/)	F. Venc.
CLARO SERVICIOS	Servicios Telefonicos	28872891	MOROSIDAD	S/.	50,38	50,38	21/02/2020
CLARO SERVICIOS	Servicios Telefonicos	28872891	MOROSIDAD	S/.	50,41	50,41	21/01/2020
CLARO SERVICIOS	Servicios Telefonicos	28872891	MOROSIDAD	S/.	50,41	50,41	21/12/2019
CLARO SERVICIOS	Servicios Telefonicos	28872891	MOROSIDAD	S/.	50,41	50,41	21/11/2019
CLARO SERVICIOS	Servicios Telefonicos	28872891	MOROSIDAD	S/.	50,41	50,41	21/10/2019
CLARO SERVICIOS	Servicios Telefonicos	28872891	MOROSIDAD	S/.	50,41	50,41	21/09/2019
CLARO SERVICIOS	Servicios Telefonicos	28872891	MOROSIDAD	S/.	50,41	50,41	21/08/2019
CLARO SERVICIOS	Servicios Telefonicos	28872891	MOROSIDAD	S/.	50,41	50,41	21/07/2019
CLARO SERVICIOS	Servicios Telefonicos	28872891	MOROSIDAD	S/.	50,41	50,41	21/06/2019
CLARO SERVICIOS	Servicios Telefonicos	28872891	MOROSIDAD	S/.	50,41	50,41	21/05/2019

Deuda Laboral

Montos expresados en unidades de soles*

	# Doc	Monto (S/) *	Max Días Venc.
Total:	7	1.666,68	509

Se muestran los 10 primeros documentos ordenados por Periodo de Devengue, del más reciente al más antiguo

Nombre del Acreedor de la Obligación	Periodo	Deuda AFP *	Deuda Fondo *	Tipo de Deuda	Situación de Cobranza
AFP INTEGRAL S A	01/2023	59,16	174,51	Cierta-Declaracion sin pago	Judicial
AFP INTEGRAL S A	12/2022	57,93	176,11	Cierta-Declaracion sin pago	Judicial
AFP INTEGRAL S A	11/2022	58,41	177,55	Cierta-Declaracion sin pago	Judicial
AFP INTEGRAL S A	10/2022	58,83	178,83	Cierta-Declaracion sin pago	Judicial



AFP INTEGRAL S A	09/2022	59,36	180,44	Cierta-Declaracion sin pago	Judicial
AFP INTEGRAL S A	08/2022	59,83	181,88	Cierta-Declaracion sin pago	Judicial
AFP INTEGRAL S A	07/2022	60,36	183,48	Cierta-Declaracion sin pago	Judicial

Comercio Exterior

Montos expresados en unidades de dólares

Muestra información reportada por la SUNAT desde el 07/02/2011

Resumen por Ejercicio

Ejercicio	Actividad	Número de Operaciones	Importe USD *	N° Países	3 países con mayor número de operaciones
-----------	-----------	-----------------------	---------------	-----------	------------------------------------------

Resumen por Meses

Actividad	Ejercicio	Mes	Número de Operaciones	Importe USD *	N° Países	3 países con mayor número de operaciones
-----------	-----------	-----	-----------------------	---------------	-----------	------------------------------------------

PUBLICACIÓN DIARIO "EL PERUANO"

Reporte Otros Créditos

Institución	JUL 2023		AGO 2023		SET 2023		OCT 2023		NOV 2023		DIC 2023	
	Monto *	Dias V.	Monto *	Dias V.	Monto *	Dias V.	Monto *	Dias V.	Monto *	Dias V.	Monto *	Dias V.
Institución	ENE 2023		FEB 2023		MAR 2023		ABR 2023		MAY 2023		JUN 2023	
	Monto *	Dias V.	Monto *	Dias V.	Monto *	Dias V.	Monto *	Dias V.	Monto *	Dias V.	Monto *	Dias V.

Reporte Otros Créditos por entidades

Sin Información