

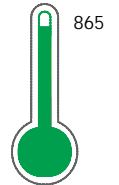
El reporte contiene solo los títulos seleccionados

- Información General
- Consulta Rápida
- Principales Acreedores
- Detalle Variación
- Posición Histórica
- Gráficos
- Rep. Vencidos
- Rep. SBS/Microf.
- SBS/Microf. Entidades
- Rectificaciones SBS
- Avalados/Avalistas
- Hechos de Importancia
- Documentos CCL
- Detalle de Vencidos
- Comercio Exterior
- Otros Créditos
- Otros Créd. Entidades
- Otros Rep. Negativos

RUC 20601911991 - TRANSPORTES REDISBA E.I.R.L.

| Fecha Proceso | Tipo Doc. | N. Doc. | Nota | Deuda Total * | Var. | Actual | Previo | 12m |
|---------------|-----------|-------------|-------|---------------|------|--------------------------------------|--------------------------------------|-------------------------------------|
| 25/04/2022 | RUC | 20601911991 | 0.000 | 122.363,06 | | ● | ● | ● |

Score Sentinel



Riesgo Muy Bajo

Sentinel Sabio

Bancarizado: SI

Recomendación de Sentinel Sabio
Evaluación Crediticia

APROBAR

Producto Générico

Detalle:
- Cumple con todas las reglas de evaluación

Cuota Estimada Mensual

S/ 6216,

Score Sentinel
Nivel de Riesgo

Riesgo Muy Bajo

Recomendación:

En este nivel de riesgo, 3 de 100 empresas podrían caer en incumplimiento en los próximos 12 meses

Información General

Datos Principales

09/02/2022: Última actualización de información reportada por SUNAT

| | | | |
|----------------------------------|------------------------------------|----------------------------------|--------------------|
| Razón Social: | TRANSPORTES REDISBA E.I.R.L. | | |
| Nombre Comercial: | REDISBA PARA TU NEGOCIO | | |
| Tipo de Contribuyente: | EMPRESA INDIVIDUAL DE RESP. LTDA | | |
| Estado de Contribuyente: | ACTIVO | Condición del Contribuyente: | HABIDO |
| Inicio de Actividades: | 01/03/2017 | | |
| Tamaño contribuyente: | RESTO | Dependencia: | O.Z.JULIACA-MEPECO |
| Actividad Económica Principal | TRANSPORTE DE CARGA POR CARRETERA. | | |
| Actividad Económica Secundaria 1 | ALQUILER EQUIPO TRANSPORTE V. | Actividad Económica Secundaria 2 | - |
| Fecha Inscripción RRPP: | 10/02/2017 | Número de Partida Registral: | - |
| Folio: | - | Asiento: | - |

Agente de retención

Direcciones Registradas

| Dirección | Fuente |
|--|--------------------------|
| AVENIDA TUPAC AMARU NRO 102 JULI - CHUCUITO - PUNO (FRENTE A LA AGENCIA AGRARIA DE JULI) | SUNAT - DOMICILIO FISCAL |

Representantes Legales

| Nro Documento | Nombre de Representante | Act | Pre | 12m | Fecha desde que ocupa Cargo | Cargo |
|---------------|-----------------------------|-----|-----|-----|-----------------------------|-----------------|
| 43115205 | COARITA COARITA EDWIN SIMON | | | | 10/02/2017 | TITULAR-GERENTE |

Empresas Relacionadas a:

COARITA COARITA EDWIN SIMON

| Ruc | Razón Social | Semáforos | | | Fecha desde que ocupa Cargo | Cargo | Estado |
|-------------|--|-----------|-----|-----|-----------------------------|-----------------|----------------|
| | | Act | Pre | 12m | | | |
| 20448636420 | REPRESENTACIONES Y DISTRIBUCIONES SAN BARTOLOME E.I.R.L. | | | | 08/11/2012 | TITULAR-GERENTE | ACTIVO |
| 20542661543 | INVERSIONES Y SERVICIOS DEL BARRIO S.A.C. | | | | 28/05/2014 | GERENTE GENERAL | BAJA DE OFICIO |
| 20600761111 | TAKESHI INTERPREIS E.I.R.L. | | | | 14/08/2015 | GERENTE | ACTIVO |

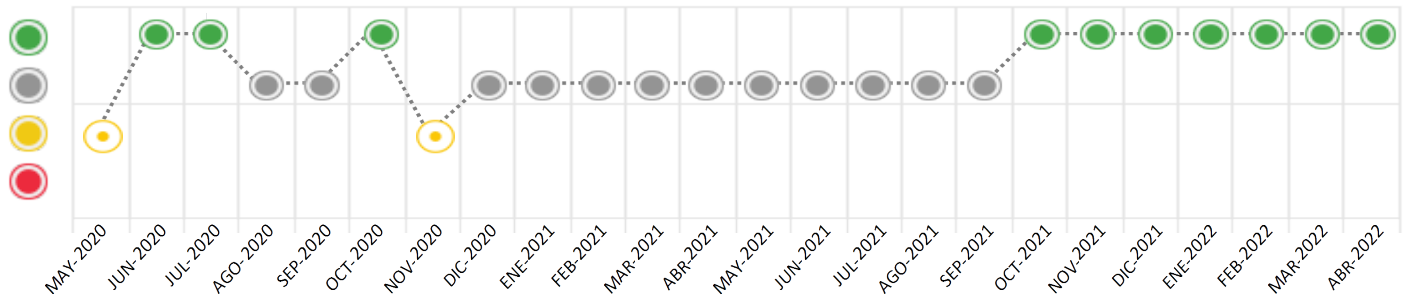
Consulta Rápida

Documento de identidad consultado

| Fecha Proceso | Tipo Doc. | N. Doc. | Nombre o Raz. Social | Nota | Deuda Total * | Var. | Actual | Previo | 12m |
|---------------|-----------|-------------|------------------------------|-------|---------------|------|--------|--------|-----|
| 25/04/2022 | RUC | 20601911991 | TRANSPORTES REDISBA E.I.R.L. | 0.000 | 122.363,06 | | | | |

Montos expresados en unidades de soles*

Semáforos de los últimos 24 meses



| Semáforo | Descripción |
|----------|---|
| | No registra información de deudas |
| | Minimo Riesgo: Sin deudas vencidas |
| | Mediano Riesgo: Deudas con poco atraso* |
| | Alto Riesgo: Deudas con atraso significativo* |

*Semáforo deuda menor: Deuda vencida menor S/ 100 personas naturales o menor S/ 500 personas jurídicas

Verde: 0 <= Sem. < 0.001
 Amarillo: 0.001 <= Sem. <= 2
 Rojo: 2 < Sem. <= 6

| Variación | Descripción |
|-----------|--|
| | Variación Negativa: La nueva información reportada ha incrementado tu riesgo crediticio |
| | Variación Positiva: La nueva información ha mejorado tu posición de riesgo |
| | Variación Porcentual Positiva: El monto total reportado por la SBS/Microfinanzas o número de instituciones financieras ha aumentado |
| | Variación Porcentual Negativa: El monto total reportado por la SBS/Microfinanzas o número de instituciones financieras ha disminuido |
| | Aproximadamente igual o igual |

Detalle de la deuda SBS/Microfinanzas

| Entidad | Deuda Anterior | | | Deuda a ABR 2022 | | | | Rect. (1) | Disc. |
|---------|----------------|------------|------------|------------------|---------------|------------|------------|--------------|-------|
| | OCT 2021 | ENE 2022 | MAR 2022 | Fecha Inf. | Calif. (2) | Monto * | Días Venc. | | |
| BCP | 150.000,00 | 139.611,21 | 128.262,12 | 31/03/2022 | NOR | 122.363,06 | | | |
| TOTAL | 150.000,00 | 139.611,21 | 128.262,12 | | | 122.363,06 | | | |

(1) Ver detalle en el cuadro de Rectificaciones SBS

(2) NOR: Normal, CPP: Con Problemas Potenciales, DEF: Deficiente, DUD: Dudoso, PER: Pérdida, SCAL: Sin Calificación

Detalle de la deuda de Otros Créditos

| Entidad | Deuda Anterior | | | Deuda a ABR 2022 | | | | Disc. |
|---------|----------------|----------|----------|------------------|---------------|-------|------------|-------|
| | OCT 2021 | ENE 2022 | MAR 2022 | Fecha Inf. | Calif. (2) | Monto | Días Venc. | |
| TOTAL | | | | | | | | |

(2) NOR: Normal, CPP: Con Problemas Potenciales, DEF: Deficiente, DUD: Dudoso, PER: Pérdida, SCAL: Sin Calificación

Detalle de vencidos

| # Doc | Fuente - Acreedor | Monto * | Días Venc. |
|-------|-------------------|---------|------------|
| | | | |

Utilización de Líneas de Crédito

| Instituciones | ** | Línea Aprobada | Línea No Utilizada | Línea Utilizada | % L. Ut. |
|---------------|----|----------------|--------------------|-----------------|----------|
| TOTAL | | | | | 0% |

**Tipo de Crédito

Principales Acreedores

Montos expresados en unidades de soles*

Resumen de Deudas

| Descripción de la Deuda | Monto * | Días |
|-------------------------------|------------|------|
| Deuda total SBS al 31/03/2022 | 122.363,06 | |
| % Calificación normal | 100,00 | |
| Peor Calificación (2) | NOR | |
| Otros Créditos | 0,00 | **** |

Detalle de deuda SBS/Microfinanzas

| Institución SBS | Calif. (2) | Saldo * | % Ven. | Días Venc. | Rect.(1) |
|-------------------------------|------------|------------|--------|------------|----------|
| BCP | NOR | 122.363,06 | 0,00 | | |
| Deuda Total SBS/MicroFinanzas | | 122.363,06 | 0 | | |

Detalle de Riesgos SBS/Microfinanzas

| Concepto | Saldo * |
|--------------------------------|------------|
| Deuda Directa | 122.363,06 |
| Deuda Indirecta | 0,00 |
| Deuda Castigada | 0,00 |
| Deuda Total SBS/MicroFinanzas | 122.363,06 |
| Línea Tarj.Cred. No utilizada | 0,00 |
| Total Riesgo SBS/MicroFinanzas | 122.363,06 |

Detalle de deuda Otros Créditos

| Empresa | Calif. (2) | Saldo * | % Ven. | Días Venc. | Disc. |
|----------------------------|------------|---------|--------|------------|-------|
| Deuda Total Otros Créditos | | 0,00 | 0 | | |

Detalle de vencidos

| # Doc | Fuente - Acreedor | Monto * | Días Venc. |
|-------|-------------------|---------|------------|
|-------|-------------------|---------|------------|

Detalle Variación

Montos expresados en unidades de soles*

Resumen de la variación

| Descripción de la deuda | 22/03/2022 | 25/04/2022 | Variación |
|----------------------------|------------|------------|-----------|
| Score | 0.000 | 0.000 | 0.000 |
| Nro. Entidades SBS/Microf. | 1 | 1 | 0 |
| Riesgo Total SBS/Microf. * | 128.262,12 | 122.363,06 | |
| Deuda Directa | 128.262,12 | 122.363,06 | -5.899,06 |
| Deuda Indirecta | 0,00 | 0,00 | 0,00 |
| Deuda Castigada | 0,00 | 0,00 | 0,00 |

| Variación del Riesgo Total SBS/Microf. * | Antes | 25/04/2022 | Variación |
|--|------------|------------|------------|
| Último Mes | 128.262,12 | 122.363,06 | -5.899,06 |
| Último Trimestre | 139.611,21 | 122.363,06 | -17.248,15 |
| Último Semestre | 150.000,00 | 122.363,06 | -27.636,94 |
| Último Año | 0,00 | 122.363,06 | 122.363,06 |

| Calificación SBS/Microf. | 22/03/2022 | 25/04/2022 | Variación |
|-----------------------------------|------------|------------|-----------|
| % NOR (Normal) | 100.00 | 100.00 | |
| % CPP (Con Problemas Potenciales) | 0.00 | 0.00 | 0.00 |
| % DEF (Deficiente) | 0.00 | 0.00 | 0.00 |
| % DUD (Dudoso) | 0.00 | 0.00 | 0.00 |
| % PER (Pérdida) | 0.00 | 0.00 | 0.00 |

| Deuda vencida * | 22/03/2022 | 25/04/2022 | Variación |
|----------------------------|------------|------------|-----------|
| Total deuda vencida | 0,00 | 0,00 | 0,00 |
| Deuda por Otros Créditos * | 22/03/2022 | 25/04/2022 | Variación |
| Total deuda otros créditos | 0,00 | 0,00 | 0,00 |

Detalle de la variación

| Fuente - Acreedor * | 22/03/2022 | 25/04/2022 | Variación |
|---------------------|------------|------------|-----------|
|---------------------|------------|------------|-----------|

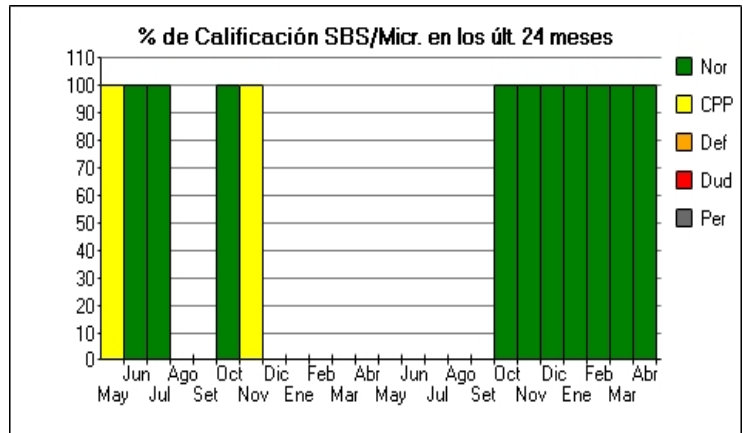
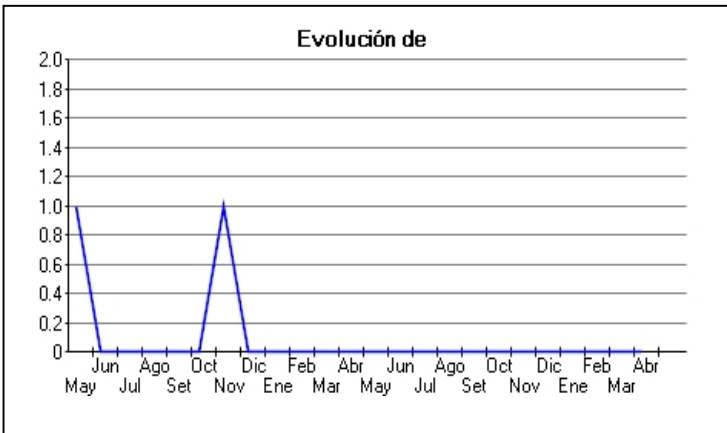
Posición Histórica

Montos expresados en unidades de soles*

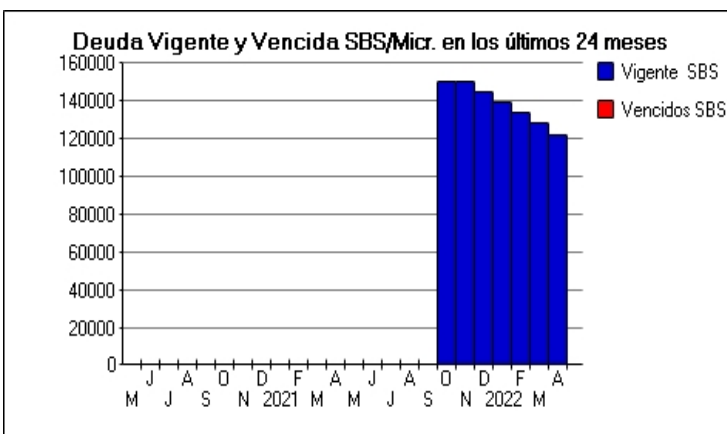
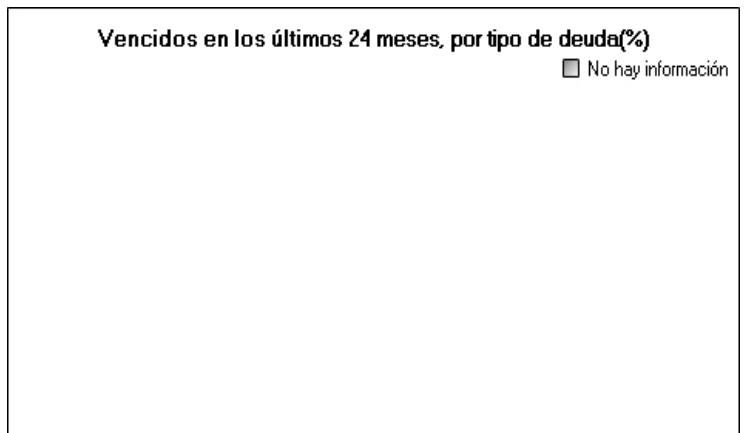
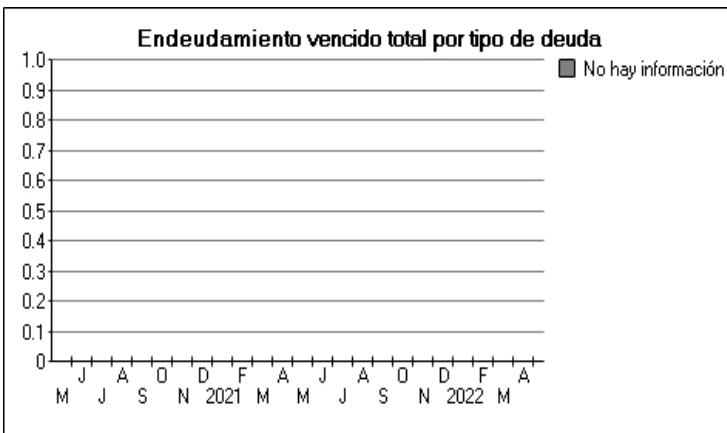
| Fecha de Proceso | Sema. Actual | Sem. Riesgo | Var. | Superintendencia de Banca y Seguros (SBS/Microfinan.) | | | | Otros Créditos | Otros Vencidos * | | | | Ctas. Cerr./Anu. | | Otros Repor. Negati. | |
|------------------|--------------|-------------|------|---|---------------|----------------|------------------|----------------|------------------|-----------|---------------|------------------|------------------|-----------|----------------------|------------|
| | | | | # Enti. | Deuda Total * | % Cali. normal | Peor Califi. (2) | | Deuda Vencida * | Protestos | Docs. Impagos | Deuda Tributaria | Deuda Laboral | Cta. Cte. | | Tar. Créd. |
| 25/04/202 | ● | 0.000 | ☰ | 1 | 122.363,06 | 100.00 | NOR | 0,00 | 0,00 | 0,00 | 0,00 | 0,00 | 0,00 | 0 | 0 | 0 |
| 22/03/202 | ● | 0.000 | ☰ | 1 | 128.262,12 | 100.00 | NOR | 0,00 | 0,00 | 0,00 | 0,00 | 0,00 | 0,00 | 0 | 0 | 0 |
| 23/02/202 | ● | 0.000 | ☰ | 1 | 133.966,93 | 100.00 | NOR | 0,00 | 0,00 | 0,00 | 0,00 | 0,00 | 0,00 | 0 | 0 | 0 |
| 24/01/202 | ● | 0.000 | ☰ | 1 | 139.611,21 | 100.00 | NOR | 0,00 | 0,00 | 0,00 | 0,00 | 0,00 | 0,00 | 0 | 0 | 0 |
| 21/12/202 | ● | 0.000 | ☰ | 1 | 145.245,33 | 100.00 | NOR | 0,00 | 0,00 | 0,00 | 0,00 | 0,00 | 0,00 | 0 | 0 | 0 |
| 23/11/202 | ● | 0.000 | ⊘ | 1 | 150.000,00 | 100.00 | NOR | 0,00 | 0,00 | 0,00 | 0,00 | 0,00 | 0,00 | 0 | 0 | 0 |
| 22/10/202 | ● | 0.000 | ▲ | 1 | 150.000,00 | 100.00 | NOR | 0,00 | 0,00 | 0,00 | 0,00 | 0,00 | 0,00 | 0 | 0 | 0 |
| 30/09/202 | ● | 0.000 | ☰ | 0 | 0,00 | 0,00 | | 0,00 | 0,00 | 0,00 | 0,00 | 0,00 | 0,00 | 0 | 0 | 0 |
| 31/08/202 | ● | 0.000 | ☰ | 0 | 0,00 | 0,00 | | 0,00 | 0,00 | 0,00 | 0,00 | 0,00 | 0,00 | 0 | 0 | 0 |
| 31/07/202 | ● | 0.000 | ☰ | 0 | 0,00 | 0,00 | | 0,00 | 0,00 | 0,00 | 0,00 | 0,00 | 0,00 | 0 | 0 | 0 |
| 30/06/202 | ● | 0.000 | ☰ | 0 | 0,00 | 0,00 | | 0,00 | 0,00 | 0,00 | 0,00 | 0,00 | 0,00 | 0 | 0 | 0 |
| 31/05/202 | ● | 0.000 | ☰ | 0 | 0,00 | 0,00 | | 0,00 | 0,00 | 0,00 | 0,00 | 0,00 | 0,00 | 0 | 0 | 0 |
| 30/04/202 | ● | 0.000 | ☰ | 0 | 0,00 | 0,00 | | 0,00 | 0,00 | 0,00 | 0,00 | 0,00 | 0,00 | 0 | 0 | 0 |
| 31/03/202 | ● | 0.000 | ☰ | 0 | 0,00 | 0,00 | | 0,00 | 0,00 | 0,00 | 0,00 | 0,00 | 0,00 | 0 | 0 | 0 |
| 28/02/202 | ● | 0.000 | ☰ | 0 | 0,00 | 0,00 | | 0,00 | 0,00 | 0,00 | 0,00 | 0,00 | 0,00 | 0 | 0 | 0 |
| 31/01/202 | ● | 0.000 | ☰ | 0 | 0,00 | 0,00 | | 0,00 | 0,00 | 0,00 | 0,00 | 0,00 | 0,00 | 0 | 0 | 0 |
| 22/12/202 | ● | 0.000 | ▲ | 0 | 0,00 | 0,00 | | 0,00 | 0,00 | 0,00 | 0,00 | 0,00 | 0,00 | 0 | 0 | 0 |
| 25/11/202 | ● | 1.000 | ▼ | 1 | 74,97 | 0.00 | CPP | 0,00 | 0,00 | 0,00 | 0,00 | 0,00 | 0,00 | 0 | 0 | 0 |
| 24/10/202 | ● | 0.000 | ▲ | 1 | 18,14 | 100.00 | NOR | 0,00 | 0,00 | 0,00 | 0,00 | 0,00 | 0,00 | 0 | 0 | 0 |
| 30/09/202 | ● | 0.000 | ☰ | 0 | 0,00 | 0,00 | | 0,00 | 0,00 | 0,00 | 0,00 | 0,00 | 0,00 | 0 | 0 | 0 |
| 24/08/202 | ● | 0.000 | ⊘ | 0 | 0,00 | 0,00 | | 0,00 | 0,00 | 0,00 | 0,00 | 0,00 | 0,00 | 0 | 0 | 0 |
| 24/07/202 | ● | 0.000 | ⊘ | 1 | 138,90 | 100.00 | NOR | 0,00 | 0,00 | 0,00 | 0,00 | 0,00 | 0,00 | 0 | 0 | 0 |
| 23/06/202 | ● | 0.000 | ▲ | 1 | 125,40 | 100.00 | NOR | 0,00 | 0,00 | 0,00 | 0,00 | 0,00 | 0,00 | 0 | 0 | 0 |
| 25/05/202 | ● | 1.000 | ▲ | 1 | 108,40 | 0.00 | CPP | 0,00 | 0,00 | 0,00 | 0,00 | 0,00 | 0,00 | 0 | 0 | 0 |

Gráficos

Montos expresados en unidades de soles*



NOR: Normal, CPP: Con Problemas Potenciales, DEF: Deficiente, DUD: Dudoso, PER: Pérdida, SCAL: Sin Calificación



Reporte de Vencidos

Montos expresados en unidades de soles*

| Fuente - Acreedor | ENE 2022 | | | FEB 2022 | | | MAR 2022 | | | ABR 2022 | | |
|-------------------|----------|---------|---------|----------|---------|---------|----------|---------|---------|----------|---------|---------|
| | # Docs. | Monto * | Dias V. | # Docs. | Monto * | Dias V. | # Docs. | Monto * | Dias V. | # Docs. | Monto * | Dias V. |

Montos expresados en unidades de soles*

| Fuente - Acreedor | SET 2021 | | | OCT 2021 | | | NOV 2021 | | | DIC 2021 | | |
|-------------------|----------|---------|---------|----------|---------|---------|----------|---------|---------|----------|---------|---------|
| | # Docs. | Monto * | Dias V. | # Docs. | Monto * | Dias V. | # Docs. | Monto * | Dias V. | # Docs. | Monto * | Dias V. |

Montos expresados en unidades de soles*

| Fuente - Acreedor | MAY 2021 | | | JUN 2021 | | | JUL 2021 | | | AGO 2021 | | |
|-------------------|----------|---------|---------|----------|---------|---------|----------|---------|---------|----------|---------|---------|
| | # Docs. | Monto * | Dias V. | # Docs. | Monto * | Dias V. | # Docs. | Monto * | Dias V. | # Docs. | Monto * | Dias V. |

Reporte SBS/Microfinanzas

Montos expresados en unidades de soles*

Última fecha reportada por la SBS : 31/03/2022

| ULTIMOS 6 MESES | | NOV 2021 (SBS: OCT 2021) | DIC 2021 (SBS: NOV 2021) | ENE 2022 (SBS: DIC 2021) | FEB 2022 (SBS: ENE 2022) | MAR 2022 (SBS: FEB 2022) | ABR 2022 (SBS: MAR 2022) |
|-----------------|---------------------------|-----------------------------|-----------------------------|-----------------------------|-----------------------------|-----------------------------|-----------------------------|
| % Porcentaje de | NOR (Normal) | 100.00 | 100.00 | 100.00 | 100.00 | 100.00 | 100.00 |
| | CPP (Con Problemas Pote.) | 0.00 | 0.00 | 0.00 | 0.00 | 0.00 | 0.00 |
| Calificación | DEF (Deficiente) | 0.00 | 0.00 | 0.00 | 0.00 | 0.00 | 0.00 |
| | DUD (Dudoso) | 0.00 | 0.00 | 0.00 | 0.00 | 0.00 | 0.00 |
| | PER (Pérdida) | 0.00 | 0.00 | 0.00 | 0.00 | 0.00 | 0.00 |

| Institución | NOV 2021 (SBS: OCT 2021) | | DIC 2021 (SBS: NOV 2021) | | ENE 2022 (SBS: DIC 2021) | | FEB 2022 (SBS: ENE 2022) | | MAR 2022 (SBS: FEB 2022) | | ABR 2022 (SBS: MAR 2022) | |
|-------------|-----------------------------|---------|-----------------------------|---------|-----------------------------|---------|-----------------------------|---------|-----------------------------|---------|-----------------------------|---------|
| | Monto * | Dias V. | Monto * | Dias V. | Monto * | Dias V. | Monto * | Dias V. | Monto * | Dias V. | Monto * | Dias V. |
| BCP | 150.000,00 | | 145.245,33 | | 139.611,21 | | 133.966,93 | | 128.262,12 | | 122.363,06 | |
| TOTAL | 150.000,00 | | 145.245,33 | | 139.611,21 | | 133.966,93 | | 128.262,12 | | 122.363,06 | |

Última fecha reportada por la SBS : 31/03/2022

| Operación | NOV 2021 (SBS: OCT 2021) | | DIC 2021 (SBS: NOV 2021) | | ENE 2022 (SBS: DIC 2021) | | FEB 2022 (SBS: ENE 2022) | | MAR 2022 (SBS: FEB 2022) | | ABR 2022 (SBS: MAR 2022) | |
|---------------------|-----------------------------|---------|-----------------------------|---------|-----------------------------|---------|-----------------------------|---------|-----------------------------|---------|-----------------------------|---------|
| | Monto * | Dias V. | Monto * | Dias V. | Monto * | Dias V. | Monto * | Dias V. | Monto * | Dias V. | Monto * | Dias V. |
| RESUMEN | | | | | | | | | | | | |
| - Total Deuda | 150.000,00 | | 145.245,33 | | 139.611,21 | | 133.966,93 | | 128.262,12 | | 122.363,06 | |
| CREDITOS DIRECTOS | | | | | | | | | | | | |
| - CREDITOS VIGENTES | 150.000,00 | | 145.245,33 | | 139.611,21 | | 133.966,93 | | 128.262,12 | | 122.363,06 | |
| -- Pyme: Préstamos | 150.000,00 | | 145.245,33 | | 139.611,21 | | 133.966,93 | | 128.262,12 | | 122.363,06 | |
| --- NoRevolventes | 150.000,00 | | 145.245,33 | | 139.611,21 | | 133.966,93 | | 128.262,12 | | 122.363,06 | |

Última fecha reportada por la SBS : 31/03/2022

| 6 MESES ANTERIORES | | MAY 2021 (SBS: ABR 2021) | JUN 2021 (SBS: MAY 2021) | JUL 2021 (SBS: JUN 2021) | AGO 2021 (SBS: JUL 2021) | SET 2021 (SBS: AGO 2021) | OCT 2021 (SBS: SET 2021) |
|--------------------|---------------------------|-----------------------------|-----------------------------|-----------------------------|-----------------------------|-----------------------------|-----------------------------|
| % Porcentaje de | NOR (Normal) | 0.00 | 0.00 | 0.00 | 0.00 | 0.00 | 100.00 |
| | CPP (Con Problemas Pote.) | 0.00 | 0.00 | 0.00 | 0.00 | 0.00 | 0.00 |
| Calificación | DEF (Deficiente) | 0.00 | 0.00 | 0.00 | 0.00 | 0.00 | 0.00 |
| | DUD (Dudoso) | 0.00 | 0.00 | 0.00 | 0.00 | 0.00 | 0.00 |
| | PER (Pérdida) | 0.00 | 0.00 | 0.00 | 0.00 | 0.00 | 0.00 |

| Institución | MAY 2021 (SBS: ABR 2021) | | JUN 2021 (SBS: MAY 2021) | | JUL 2021 (SBS: JUN 2021) | | AGO 2021 (SBS: JUL 2021) | | SET 2021 (SBS: AGO 2021) | | OCT 2021 (SBS: SET 2021) | |
|-------------|-----------------------------|---------|-----------------------------|---------|-----------------------------|---------|-----------------------------|---------|-----------------------------|---------|-----------------------------|---------|
| | Monto * | Dias V. | Monto * | Dias V. | Monto * | Dias V. | Monto * | Dias V. | Monto * | Dias V. | Monto * | Dias V. |
| BCP | | | | | | | | | | | 150.000,00 | |
| TOTAL | 0,00 | | 0,00 | | 0,00 | | 0,00 | | 0,00 | | 150.000,00 | |

Última fecha reportada por la SBS : 31/03/2022

| Operación | MAY 2021 (SBS: ABR 2021) | | JUN 2021 (SBS: MAY 2021) | | JUL 2021 (SBS: JUN 2021) | | AGO 2021 (SBS: JUL 2021) | | SET 2021 (SBS: AGO 2021) | | OCT 2021 (SBS: SET 2021) | |
|------------------------------|-----------------------------|---------|-----------------------------|---------|-----------------------------|---------|-----------------------------|---------|-----------------------------|---------|-----------------------------|------------|
| | Monto * | Dias V. | Monto * | Dias V. | Monto * | Dias V. | Monto * | Dias V. | Monto * | Dias V. | Monto * | Dias V. |
| RESUMEN | | | | | | | | | | | | |
| - Total Deuda | | | | | | | | | | | | 150.000,00 |
| - Otros | | | | | | | | | | | | 47,44 |
| CREDITOS DIRECTOS | | | | | | | | | | | | |
| - CREDITOS VIGENTES | | | | | | | | | | | | 150.000,00 |
| -- Mype:Préstamos | | | | | | | | | | | | 150.000,00 |
| --- NoRevolventes | | | | | | | | | | | | 150.000,00 |
| OTROS | | | | | | | | | | | | |
| - Rend. dev de Créditos Vig. | | | | | | | | | | | | 47,44 |

Reporte SBS/Microfinanzas por entidades

Reportado por : BCP

Última fecha reportada por la SBS : 31/03/2022

| Operación | NOV 2021 (SBS: OCT2021) | | DIC 2021 (SBS: NOV2021) | | ENE 2022 (SBS: DIC2021) | | FEB 2022 (SBS: ENE2022) | | MAR 2022 (SBS: FEB2022) | | ABR 2022 (SBS: MAR2022) | |
|---------------------|----------------------------|---------|----------------------------|---------|----------------------------|---------|----------------------------|---------|----------------------------|---------|----------------------------|---------|
| | Monto * | Dias V. | Monto * | Dias V. | Monto * | Dias V. | Monto * | Dias V. | Monto * | Dias V. | Monto * | Dias V. |
| Calificación (2) | NOR | | NOR | | NOR | | NOR | | NOR | | NOR | |
| RESUMEN | | | | | | | | | | | | |
| - Total Deuda | 150.000,00 | | 145.245,33 | | 139.611,21 | | 133.966,93 | | 128.262,12 | | 122.363,06 | |
| CREDITOS DIRECTOS | | | | | | | | | | | | |
| - CREDITOS VIGENTES | 150.000,00 | | 145.245,33 | | 139.611,21 | | 133.966,93 | | 128.262,12 | | 122.363,06 | |
| -- Pyme:Préstamos | 150.000,00 | | 145.245,33 | | 139.611,21 | | 133.966,93 | | 128.262,12 | | 122.363,06 | |
| --- NoRevolventes | 150.000,00 | | 145.245,33 | | 139.611,21 | | 133.966,93 | | 128.262,12 | | 122.363,06 | |

Última fecha reportada por la SBS : 31/03/2022

| Operación | MAY 2021 (SBS: ABR2021) | | JUN 2021 (SBS: MAY2021) | | JUL 2021 (SBS: JUN2021) | | AGO 2021 (SBS: JUL2021) | | SET 2021 (SBS: AGO2021) | | OCT 2021 (SBS: SET2021) | |
|------------------------------|----------------------------|---------|----------------------------|---------|----------------------------|---------|----------------------------|---------|----------------------------|---------|----------------------------|------------|
| | Monto * | Dias V. | Monto * | Dias V. | Monto * | Dias V. | Monto * | Dias V. | Monto * | Dias V. | Monto * | Dias V. |
| Calificación (2) | | | | | | | | | | | NOR | |
| RESUMEN | | | | | | | | | | | | |
| - Total Deuda | | | | | | | | | | | | 150.000,00 |
| - Otros | | | | | | | | | | | | 47,44 |
| CREDITOS DIRECTOS | | | | | | | | | | | | |
| - CREDITOS VIGENTES | | | | | | | | | | | | 150.000,00 |
| -- Mype:Préstamos | | | | | | | | | | | | 150.000,00 |
| --- NoRevolventes | | | | | | | | | | | | 150.000,00 |
| OTROS | | | | | | | | | | | | |
| - Rend. dev de Créditos Vig. | | | | | | | | | | | | 47,44 |

Rectificaciones SBS

| Entidad | Período SBS | Cuenta | Concepto Rectificación | Dice | Debe Decir |
|---------|-------------|--------|------------------------|------|------------|
|---------|-------------|--------|------------------------|------|------------|

Aval/Codeudor

Montos expresados en unidades de soles*

Es Avalista de:

Información reportada por la SBS al 31/03/2022

| Tipo Doc | Nro Documento | Nombre/Razón Social | Act Pre 12m |
|----------|---------------|---------------------|-------------|
|----------|---------------|---------------------|-------------|

Montos expresados en unidades de soles*

Quiénes lo Avalan:

Información reportada por la SBS al 31/03/2022

| Tipo Doc | Nro Documento | Nombre/Razón Social | Act | Pre | 12m |
|----------|---------------|---------------------|-----|-----|-----|
|----------|---------------|---------------------|-----|-----|-----|

Montos expresados en unidades de soles*

Es Avalista de:

Información Reportada por Entidades de Microfinanzas / Otros Créditos

| Tipo Doc | Nro Documento | Nombre/Razón Social | Act | Pre | 12m |
|----------|---------------|---------------------|-----|-----|-----|
|----------|---------------|---------------------|-----|-----|-----|

Montos expresados en unidades de soles*

Quiénes lo Avalan:

Información Reportada por Entidades de Microfinanzas / Otros Créditos

| Tipo Doc | Nro Documento | Nombre/Razón Social | Act | Pre | 12m |
|----------|---------------|---------------------|-----|-----|-----|
|----------|---------------|---------------------|-----|-----|-----|

Documentos Protestados como Deudor/Aceptante

Montos expresados en unidades*

Reportado por la Cámara de Comercio de Lima (CCL)

Documentos Protestados sin Regularizar

| | # Doc | Monto (S/) * | Max Días Venc. |
|--------|-------|--------------|----------------|
| Total: | 0 | 0,00 | |

Tipo de Cambio 3.842

| Nro. Secuencia | Tip. ** Reg. | Acreedor/Girador | Tipo Doc. | Moneda | Monto * | Monto * (S/) | Boletín | F. Protesto | F. Venc | Días Venc. |
|----------------|-----------------|------------------|-----------|--------|---------|-----------------|---------|-------------|---------|------------|
|----------------|-----------------|------------------|-----------|--------|---------|-----------------|---------|-------------|---------|------------|

**PR: Protestos, CJ: Cobranza Judicial, MO: Moras, PP: Procesos Penales

Montos expresados en unidades*

Reportado por la Cámara de Comercio de Lima (CCL)

Documentos Protestados Regularizados

| | # Doc | Monto (S/) * |
|--------|-------|--------------|
| Total: | 0 | 0,00 |

| Nro. Secuencia | Tip. ** Reg. | Acreedor/Girador | Tipo Doc. | Moneda | Monto * | Monto * (S/) | Boletín | F. Protesto | F. Venc. | F. Reg |
|----------------|-----------------|------------------|-----------|--------|---------|-----------------|---------|-------------|----------|--------|
|----------------|-----------------|------------------|-----------|--------|---------|-----------------|---------|-------------|----------|--------|

**PR: Protestos, CJ: Cobranza Judicial, MO: Moras, PP: Procesos Penales

Detalle de Vencidos

Comercio Exterior

Montos expresados en unidades de dólares

Muestra información reportada por la SUNAT desde el 07/02/2011

Resumen por Ejercicio

| Ejercicio | Actividad | Número de Operaciones | Importe USD * | N° Países | 3 países con mayor número de operaciones |
|-----------|-----------|-----------------------|---------------|-----------|--|
|-----------|-----------|-----------------------|---------------|-----------|--|

Resumen por Meses

| | | | | | | |
|-----------|-----------|-----|-----------------------|---------------|-----------|--|
| Actividad | Ejercicio | Mes | Número de Operaciones | Importe USD * | N° Países | 3 países con mayor número de operaciones |
|-----------|-----------|-----|-----------------------|---------------|-----------|--|

PUBLICACIÓN DIARIO "EL PERUANO"

Reporte Otros Créditos

| Institución | NOV 2021 | | DIC 2021 | | ENE 2022 | | FEB 2022 | | MAR 2022 | | ABR 2022 | |
|-------------|----------|---------|----------|---------|----------|---------|----------|---------|----------|---------|----------|---------|
| | Monto * | Dias V. | Monto * | Dias V. | Monto * | Dias V. | Monto * | Dias V. | Monto * | Dias V. | Monto * | Dias V. |
| | | | | | | | | | | | | |

| Institución | MAY 2021 | | JUN 2021 | | JUL 2021 | | AGO 2021 | | SET 2021 | | OCT 2021 | |
|-------------|----------|---------|----------|---------|----------|---------|----------|---------|----------|---------|----------|---------|
| | Monto * | Dias V. | Monto * | Dias V. | Monto * | Dias V. | Monto * | Dias V. | Monto * | Dias V. | Monto * | Dias V. |
| | | | | | | | | | | | | |

Reporte Otros Créditos por entidades

Sin Información