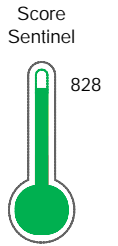


El reporte contiene solo los títulos seleccionados

- Información General
- Consulta Rápida
- Principales Acreedores
- Detalle Variación
- Posición Histórica
- Gráficos
- Rep. Vencidos
- Rep. SBS/Microf.
- SBS/Microf. Entidades
- Rectificaciones SBS
- Avalados/Avalistas
- Hechos de Importancia
- Documentos CCL
- Detalle de Vencidos
- Comercio Exterior
- Otros Créditos
- Otros Créd. Entidades
- Otros Rep. Negativos

RUC 20554135251 - ICETEL PERU S.A.C.

Fecha Proceso	Tipo Doc.	N. Doc.	Nota	Deuda Total *	Var.	Actual	Previo	12m
23/05/2022	RUC	20554135251	0.000	2.185.791,25		●	●	●



Riesgo Muy Bajo

*** La persona consultada cuenta con los siguientes créditos e indicadores.**

- Línea de Crédito
- Reprogramados DU N 026-20

Sentinel Sabio

Bancarizado: SI

Recomendación de Sentinel Sabio

Evaluación Crediticia



APROBAR
Producto Générico

Detalle:

- Cumple con todas las reglas de evaluación

Cuota Estimada Mensual

S/ 100822,



Score Sentinel

Nivel de Riesgo



Riesgo Muy Bajo

Recomendación:

En este nivel de riesgo, 6 de 100 empresas podrían caer en incumplimiento en los próximos 12 meses

Información General

Datos Principales

09/06/2022: Última actualización de información reportada por SUNAT

Razón Social:	ICETEL PERU S.A.C.		
Nombre Comercial:	ICETEL PERU		
Tipo de Contribuyente:	SOCIEDAD ANONIMA CERRADA		
Estado de Contribuyente:	ACTIVO	Condición del Contribuyente:	HABIDO
Inicio de Actividades:	19/08/2013		
Tamaño contribuyente:	MEDIANO	Dependencia:	INTENDENCIA LIMA MEPECO
Actividad Económica Principal	TELECOMUNICACIONES		
Actividad Económica Secundaria 1	OBTENCION Y DOTACION PERSONA	Actividad Económica Secundaria 2	-
Fecha Inscripción RRPP:	26/07/2013	Número de Partida Registral:	-
Folio:	-	Asiento:	-

Agente de retención

Direcciones Registradas

Dirección	Fuente
CALLE ENRIQUE PALACIOS NRO 420 INT 502 MIRAFLORES - LIMA - LIMA	SUNAT - DOMICILIO FISCAL

Representantes Legales

Nro Documento	Nombre de Representante	Act	Pre	12m	Fecha desde que ocupa Cargo	Cargo
00001245606	YUNG MEYOHAS ARIEL ANDRÉS	<input checked="" type="checkbox"/>	<input checked="" type="checkbox"/>	<input checked="" type="checkbox"/>	12/01/2016	GERENTE GENERAL
001245606	YUNG MEYOHAS ARIEL ANDRÉS	<input type="checkbox"/>	<input type="checkbox"/>	<input type="checkbox"/>	12/01/2016	GERENTE GENERAL

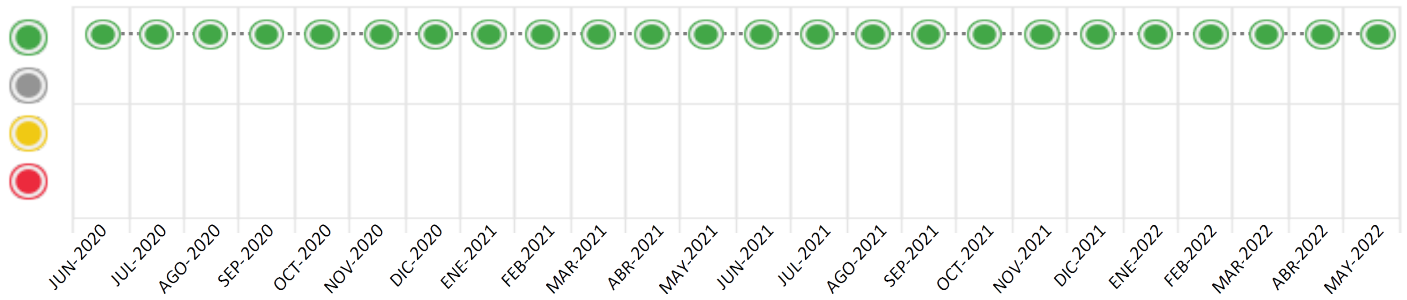
Consulta Rápida





Documento de identidad consultado

Fecha Proceso	Tipo Doc.	N. Doc.	Nombre o Raz. Social	Nota	Deuda Total *	Var.	Actual	Previo	12m
23/05/2022	RUC	20554135251	ICETEL PERU S.A.C.	0.000	2.185.791,25		<input checked="" type="checkbox"/>	<input checked="" type="checkbox"/>	<input checked="" type="checkbox"/>

Montos expresados en unidades de soles*






Semáforos de los últimos 24 meses



Semáforo	Descripción
	No registra información de deudas
	Minimo Riesgo: Sin deudas vencidas
	Mediano Riesgo: Deudas con poco atraso*
	Alto Riesgo: Deudas con atraso significativo*

*Semáforo deuda menor: Deuda vencida menor S/ 100 personas naturales o menor S/ 500 personas jurídicas

Verde: $0 \leq \text{Sem.} < 0.001$
 Amarillo: $0.001 \leq \text{Sem.} < 2$
 Rojo: $2 < \text{Sem.} < 6$

Variación	Descripción
	Variación Negativa: La nueva información reportada ha incrementado tu riesgo crediticio
	Variación Positiva: La nueva información ha mejorado tu posición de riesgo
	Variación Porcentual Positiva: El monto total reportado por la SBS/Microfinanzas o número de instituciones financieras ha aumentado
	Variación Porcentual Negativa: El monto total reportado por la SBS/Microfinanzas o número de instituciones financieras ha disminuido
	Aproximadamente igual o igual

Detalle de la deuda SBS/Microfinanzas

Entidad	Deuda Anterior			Deuda a MAY 2022				Rect. (1)	Disc.
	NOV 2021	FEB 2022	ABR 2022	Fecha Inf.	Calif. (2)	Monto *	Días Venc.		
BCP	2.241.517,23	2.199.726,48	2.162.020,26	30/04/2022	NOR	2.185.791,25			
TOTAL	2.241.517,23	2.199.726,48	2.162.020,26			2.185.791,25			

(1) Ver detalle en el cuadro de Rectificaciones SBS

(2) NOR: Normal, CPP: Con Problemas Potenciales, DEF: Deficiente, DUD: Dudoso, PER: Pérdida, SCAL: Sin Calificación

Detalle de la deuda de Otros Créditos

Entidad	Deuda Anterior			Deuda a MAY 2022				Disc.
	NOV 2021	FEB 2022	ABR 2022	Fecha Inf.	Calif. (2)	Monto	Días Venc.	
TOTAL								

(2) NOR: Normal, CPP: Con Problemas Potenciales, DEF: Deficiente, DUD: Dudoso, PER: Pérdida, SCAL: Sin Calificación

Detalle de vencidos

# Doc	Fuente - Acreedor	Monto *	Días Venc.

Utilización de Líneas de Crédito

Instituciones	**	Línea Aprobada	Línea No Utilizada	Línea Utilizada	% L. Ut.
BCP	TOT		9.775,64		
TOTAL			9.775,64		0%

**(TOT):Otras Tarjetas de Crédito

Principales Acreedores

Montos expresados en unidades de soles*

Resumen de Deudas

Descripción de la Deuda	Monto *	Días
Deuda total SBS al 30/04/2022	2.185.791,25	
% Calificación normal	100.00	
Peor Calificación (2)	NOR	
Otros Créditos	0,00	****

Detalle de deuda SBS/Microfinanzas

Institución SBS	Calif. (2)	Saldo *	% Ven.	Días Venc.	Rect.(1)
BCP	NOR	2.185.791,25	0.00		
Deuda Total SBS/MicroFinanzas		2.185.791,25	0		

Detalle de Riesgos SBS/Microfinanzas

Concepto	Saldo *
Deuda Directa	1.288.161,25
Deuda Indirecta	897.630,00
Deuda Castigada	0,00
Deuda Total SBS/MicroFinanzas	2.185.791,25
Línea Tarj. Cred. No utilizada	9.775,64
Total Riesgo SBS/MicroFinanzas	2.195.566,89

Detalle de deuda Otros Créditos

Empresa	Calif. (2)	Saldo *	% Ven.	Días Venc.	Disc.
Deuda Total Otros Créditos		0,00	0		

Detalle de vencidos

# Doc	Fuente - Acreedor	Monto *	Días Venc.
-------	-------------------	---------	------------

Detalle Variación

Montos expresados en unidades de soles*

Resumen de la variación

Descripción de la deuda	25/04/2022	23/05/2022	Variación
Score	0.000	0.000	0.000
Nro. Entidades SBS/Microf.	1	1	0
Riesgo Total SBS/Microf. *	2.162.020,26	2.185.791,25	
Deuda Directa	1.290.910,26	1.288.161,25	-2.749,01
Deuda Indirecta	871.110,00	897.630,00	26.520,00
Deuda Castigada	0,00	0,00	0,00

Variación del Riesgo Total SBS/Microf. *	Antes	23/05/2022	Variación
Último Mes	2.162.020,26	2.185.791,25	23.770,99
Último Trimestre	2.199.726,48	2.185.791,25	-13.935,23
Último Semestre	2.241.517,23	2.185.791,25	-55.725,98
Último Año	2.248.927,43	2.185.791,25	-63.136,18

Calificación SBS/Microf.	25/04/2022	23/05/2022	Variación
% NOR (Normal)	100.00	100.00	
% CPP (Con Problemas Potenciales)	0.00	0.00	0.00
% DEF (Deficiente)	0.00	0.00	0.00
% DUD (Dudoso)	0.00	0.00	0.00
% PER (Pérdida)	0.00	0.00	0.00

Deuda vencida *	25/04/2022	23/05/2022	Variación
Total deuda vencida	0,00	0,00	0,00
Deuda por Otros Créditos *	25/04/2022	23/05/2022	Variación

Total deuda otros créditos	0,00	0,00	0,00
----------------------------	------	------	------

Detalle de la variación

Fuente - Acreedor *	25/04/2022	23/05/2022	Variación
---------------------	------------	------------	-----------

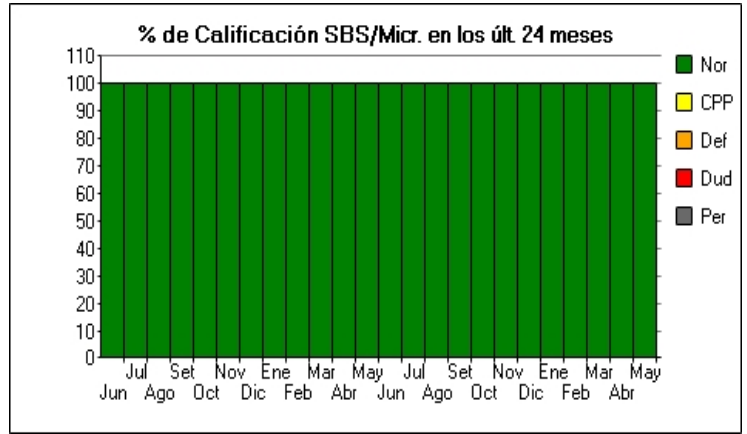
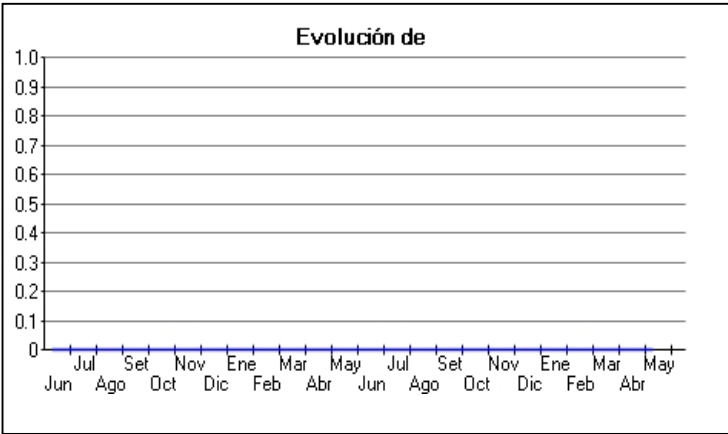
Posición Histórica

Montos expresados en unidades de soles*

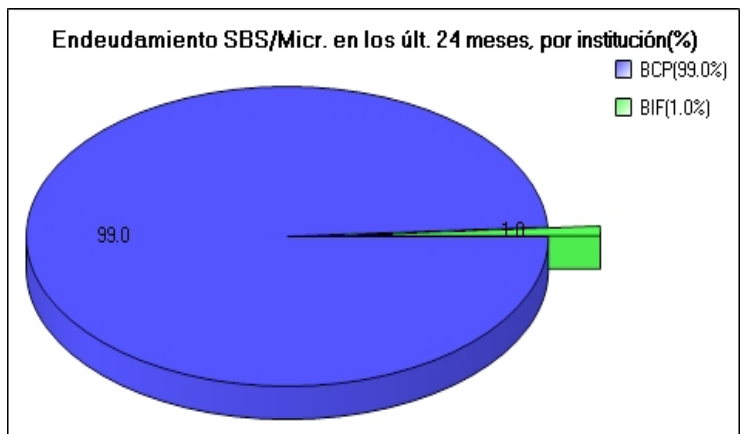
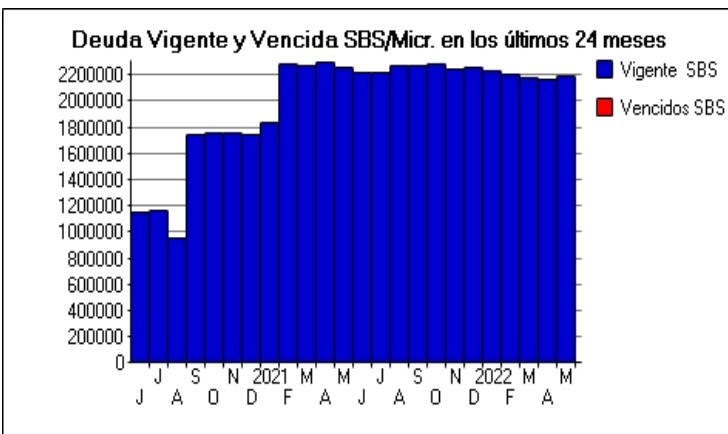
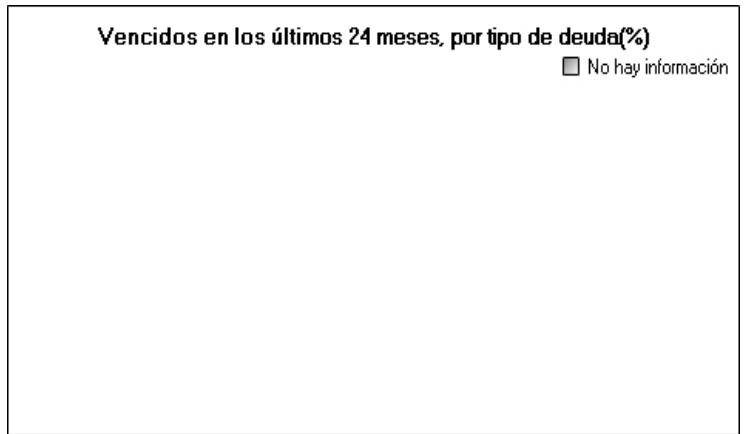
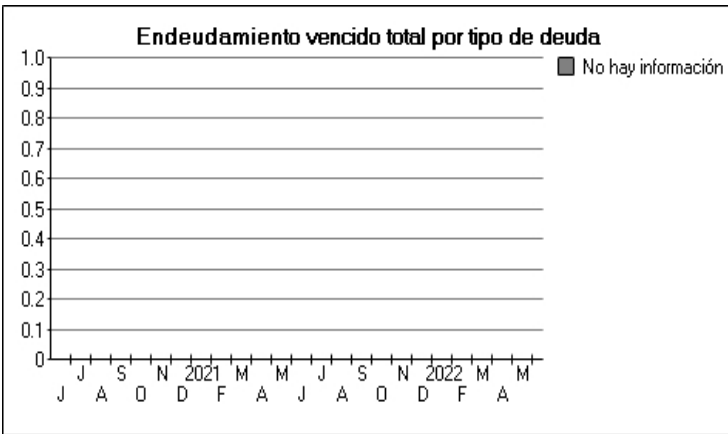
Fecha de Proceso	Sema. Actual	Sem. Riesgo	Var.	Superintendencia de Banca y Seguros (SBS/Microfinan.)				Otros Créditos	Otros Vencidos *				Ctas. Cerr./Anu.		Otros Repor. Negati.		
				# Enti.	Deuda Total *	% Cali. normal	Peor Califi. (2)		Deuda Vencida *	Protestos	Docs. Impagos	Deuda Tributaria	Deuda Laboral	Cta. Cte.		Tar. Créd.	
23/05/202	●	0.000	☰	1	2.185.791,25	100.00	NOR	0,00	0,00	0,00	0,00	0,00	0,00	0,00	0	0	0
25/04/202	●	0.000	☰	1	2.162.020,26	100.00	NOR	0,00	0,00	0,00	0,00	0,00	0,00	0,00	0	0	0
22/03/202	●	0.000	☰	1	2.177.013,42	100.00	NOR	0,00	0,00	0,00	0,00	0,00	0,00	0,00	0	0	0
23/02/202	●	0.000	☰	1	2.199.726,48	100.00	NOR	0,00	0,00	0,00	0,00	0,00	0,00	0,00	0	0	0
24/01/202	●	0.000	☰	1	2.233.249,89	100.00	NOR	0,00	0,00	0,00	0,00	0,00	0,00	0,00	0	0	0
12/01/202	●	0.000	☰	1	2.252.346,79	100.00	NOR	0,00	0,00	0,00	0,00	0,00	0,00	0,00	0	0	0
21/12/202	●	0.000	☰	1	2.252.346,79	100.00	NOR	0,00	0,00	0,00	0,00	0,00	0,00	0,00	0	0	0
23/11/202	●	0.000	☰	1	2.241.517,23	100.00	NOR	0,00	0,00	0,00	0,00	0,00	0,00	0,00	0	0	0
22/10/202	●	0.000	☰	1	2.275.951,99	100.00	NOR	0,00	0,00	0,00	0,00	0,00	0,00	0,00	0	0	0
30/09/202	●	0.000	☰	1	2.268.667,49	100.00	NOR	0,00	0,00	0,00	0,00	0,00	0,00	0,00	0	0	0
23/09/202	●	0.000	☒	1	2.268.667,49	100.00	NOR	0,00	0,00	0,00	0,00	0,00	0,00	0,00	0	0	0
23/08/202	●	0.000	☰	2	2.262.855,10	100.00	NOR	0,00	0,00	0,00	0,00	0,00	0,00	0,00	0	0	0
24/07/202	●	0.000	☒	2	2.217.904,49	100.00	NOR	0,00	0,00	0,00	0,00	0,00	0,00	0,00	0	0	0
23/06/202	●	0.000	☒	2	2.212.976,36	100.00	NOR	0,00	0,00	0,00	0,00	0,00	0,00	0,00	0	0	0
24/05/202	●	0.000	☒	2	2.248.927,43	100.00	NOR	0,00	0,00	0,00	0,00	0,00	0,00	0,00	0	0	0
23/04/202	●	0.000	☒	2	2.296.333,57	100.00	NOR	0,00	0,00	0,00	0,00	0,00	0,00	0,00	0	0	0
25/03/202	●	0.000	☒	2	2.273.045,26	100.00	NOR	0,00	0,00	0,00	0,00	0,00	0,00	0,00	0	0	0
26/02/202	●	0.000	☒	2	2.275.200,70	100.00	NOR	0,00	0,00	0,00	0,00	0,00	0,00	0,00	0	0	0
23/01/202	●	0.000	☒	2	1.839.619,43	100.00	NOR	0,00	0,00	0,00	0,00	0,00	0,00	0,00	0	0	0
14/01/202	●	0.000	☰	2	1.745.806,32	100.00	NOR	0,00	0,00	0,00	0,00	0,00	0,00	0,00	0	0	0
22/12/202	●	0.000	☒	2	1.745.806,32	100.00	NOR	0,00	0,00	0,00	0,00	0,00	0,00	0,00	0	0	0
25/11/202	●	0.000	☒	2	1.748.569,72	100.00	NOR	0,00	0,00	0,00	0,00	0,00	0,00	0,00	0	0	0
24/10/202	●	0.000	☒	2	1.750.409,11	100.00	NOR	0,00	0,00	0,00	0,00	0,00	0,00	0,00	0	0	0
28/09/202	●	0.000	☒	2	1.746.549,37	100.00	NOR	0,00	0,00	0,00	0,00	0,00	0,00	0,00	0	0	0
24/08/202	●	0.000	☒	2	946.704,27	100.00	NOR	0,00	0,00	0,00	0,00	0,00	0,00	0,00	0	0	0
06/08/202	●	0.000	☰	2	1.157.378,33	100.00	NOR	0,00	0,00	0,00	0,00	0,00	0,00	0,00	0	0	0
24/07/202	●	0.000	☒	2	1.157.378,33	100.00	NOR	0,00	0,00	0,00	0,00	0,00	0,00	0,00	0	0	0
23/06/202	●	0.000	☒	2	1.147.147,15	100.00	NOR	0,00	0,00	0,00	0,00	0,00	0,00	0,00	0	0	0

Gráficos

Montos expresados en unidades de soles*



NOR: Normal, CPP: Con Problemas Potenciales, DEF: Deficiente, DUD: Dudoso, PER: Pérdida, SCAL: Sin Calificación



Reporte de Vencidos

Montos expresados en unidades de soles*

Fuente - Acreedor	FEB 2022			MAR 2022			ABR 2022			MAY 2022		
	# Docs.	Monto *	Dias V.	# Docs.	Monto *	Dias V.	# Docs.	Monto *	Dias V.	# Docs.	Monto *	Dias V.

Montos expresados en unidades de soles*

Fuente - Acreedor	OCT 2021			NOV 2021			DIC 2021			ENE 2022		
	# Docs.	Monto *	Dias V.	# Docs.	Monto *	Dias V.	# Docs.	Monto *	Dias V.	# Docs.	Monto *	Dias V.

Montos expresados en unidades de soles*

Fuente - Acreedor	JUN 2021			JUL 2021			AGO 2021			SET 2021		
	# Docs.	Monto *	Dias V.	# Docs.	Monto *	Dias V.	# Docs.	Monto *	Dias V.	# Docs.	Monto *	Dias V.

Reporte SBS/Microfinanzas

Montos expresados en unidades de soles*

Última fecha reportada por la SBS : 30/04/2022

ULTIMOS 6 MESES		DIC 2021 (SBS: NOV 2021)	ENE 2022 (SBS: DIC 2021)	FEB 2022 (SBS: ENE 2022)	MAR 2022 (SBS: FEB 2022)	ABR 2022 (SBS: MAR 2022)	MAY 2022 (SBS: ABR 2022)
% Porcentaje	NOR (Normal)	100.00	100.00	100.00	100.00	100.00	100.00
de	CPP (Con Problemas Pote.)	0.00	0.00	0.00	0.00	0.00	0.00
	DEF (Deficiente)	0.00	0.00	0.00	0.00	0.00	0.00
Calificación	DUD (Dudoso)	0.00	0.00	0.00	0.00	0.00	0.00
	PER (Pérdida)	0.00	0.00	0.00	0.00	0.00	0.00

Institución	DIC 2021 (SBS: NOV 2021)		ENE 2022 (SBS: DIC 2021)		FEB 2022 (SBS: ENE 2022)		MAR 2022 (SBS: FEB 2022)		ABR 2022 (SBS: MAR 2022)		MAY 2022 (SBS: ABR 2022)	
	Monto *	Dias V.	Monto *	Dias V.	Monto *	Dias V.	Monto *	Dias V.	Monto *	Dias V.	Monto *	Dias V.
BCP	2.252.346,79		2.233.249,89		2.199.726,48		2.177.013,42		2.162.020,26		2.185.791,25	
BIF												
TOTAL	2.252.346,79		2.233.249,89		2.199.726,48		2.177.013,42		2.162.020,26		2.185.791,25	

Última fecha reportada por la SBS : 30/04/2022

Operación	DIC 2021 (SBS: NOV 2021)		ENE 2022 (SBS: DIC 2021)		FEB 2022 (SBS: ENE 2022)		MAR 2022 (SBS: FEB 2022)		ABR 2022 (SBS: MAR 2022)		MAY 2022 (SBS: ABR 2022)	
	Monto *	Dias V.	Monto *	Dias V.	Monto *	Dias V.	Monto *	Dias V.	Monto *	Dias V.	Monto *	Dias V.
RESUMEN												
- Total Deuda	2.252.346,79		2.233.249,89		2.199.726,48		2.177.013,42		2.162.020,26		2.185.791,25	
- Línea No Utilizada	12.953,07		12.391,14		8.707,85		9.601,25		8.939,66		9.775,64	
- Garantías	1.312.070,00		1.308.487,00		1.301.608,00		1.297.452,00		1.294.681,00		1.301.178,00	
- PROGRAMA REACTIVA PERU	1.242.249,74		1.242.249,74		1.242.249,74		1.242.249,74		1.242.249,74		1.242.249,74	
CREDITOS DIRECTOS												
- CRÉDITOS VIGENTES	1.310.256,79		1.305.784,89		1.300.341,48		1.294.593,42		1.290.910,26		1.288.161,25	
-- MedE: Cred.Rev.LíneaTarj. Crédito	348,51		873,15		1.278,99		385,74		1.047,33		211,35	
-- MedE: Préstamos	1.242.249,74		1.242.249,74		1.242.249,74		1.242.249,74		1.242.249,74		1.242.249,74	
--- NoRevolventes	1.242.249,74		1.242.249,74		1.242.249,74		1.242.249,74		1.242.249,74		1.242.249,74	
-- MedE: ArrendamientoFinanc	67.658,54		62.662,00		56.812,75		51.957,94		47.613,19		45.700,16	
CREDITOS INDIRECTOS												
- CartasFianzaOtorgadas	942.090,00		927.465,00		899.385,00		882.420,00		871.110,00		897.630,00	
LINEA NO UTIL. Y CRED. NO DESEMB.												
- LinCredPréstamos	1.104,86		1.092,43									
- LinCredAvaesFianzas	2.209,72		2.184,86									
- LinCredTarjetaCrédito	9.638,49		9.113,85		8.707,85		9.601,25		8.939,66		9.775,64	
GARANTIAS												
- GARANTIAS RECIBIDAS	1.312.071,29		1.308.488,45		1.301.609,40		1.297.453,31		1.294.682,58		1.301.179,46	
-- OtrasGarantias	194.046,53		190.463,69		183.584,64		179.428,55		176.657,82		183.154,70	
-- Gob. Nacional Reprog. Reactiva Perú	1.118.024,76		1.118.024,76		1.118.024,76		1.118.024,76		1.118.024,76		1.118.024,76	

Montos expresados en unidades de soles*

Última fecha reportada por la SBS : 30/04/2022

6 MESES ANTERIORES		JUN 2021 (SBS: MAY 2021)	JUL 2021 (SBS: JUN 2021)	AGO 2021 (SBS: JUL 2021)	SET 2021 (SBS: AGO 2021)	OCT 2021 (SBS: SET 2021)	NOV 2021 (SBS: OCT 2021)
NOR (Normal)		100.00	100.00	100.00	100.00	100.00	100.00
% Porcentaje de	CPP (Con Problemas Pote.)	0.00	0.00	0.00	0.00	0.00	0.00
	DEF (Deficiente)	0.00	0.00	0.00	0.00	0.00	0.00
Calificación	DUD (Dudoso)	0.00	0.00	0.00	0.00	0.00	0.00
	PER (Pérdida)	0.00	0.00	0.00	0.00	0.00	0.00

Institución	JUN 2021 (SBS: MAY 2021)		JUL 2021 (SBS: JUN 2021)		AGO 2021 (SBS: JUL 2021)		SET 2021 (SBS: AGO 2021)		OCT 2021 (SBS: SET 2021)		NOV 2021 (SBS: OCT 2021)	
	Monto *	Dias V.	Monto *	Dias V.	Monto *	Dias V.	Monto *	Dias V.	Monto *	Dias V.	Monto *	Dias V.
BCP	2.212.976,36		2.217.904,49		2.262.855,10		2.268.667,49		2.275.951,99		2.241.517,23	
BIF	0,00		0,00		0,00							
TOTAL	2.212.976,36		2.217.904,49		2.262.855,10		2.268.667,49		2.275.951,99		2.241.517,23	

Última fecha reportada por la SBS : 30/04/2022

Operación	JUN 2021 (SBS: MAY 2021)		JUL 2021 (SBS: JUN 2021)		AGO 2021 (SBS: JUL 2021)		SET 2021 (SBS: AGO 2021)		OCT 2021 (SBS: SET 2021)		NOV 2021 (SBS: OCT 2021)	
	Monto *	Dias V.	Monto *	Dias V.	Monto *	Dias V.	Monto *	Dias V.	Monto *	Dias V.	Monto *	Dias V.
RESUMEN												
- Total Deuda	2.212.976,36		2.217.904,49		2.262.855,10		2.268.667,49		2.275.951,99		2.241.517,23	
- Línea No Utilizada	11.326,78		10.604,54		11.160,66		11.133,64		10.734,01		10.429,49	
- Garantías	1.346.329,00		1.348.803,00		1.367.902,00		1.313.121,00		1.315.510,00		1.308.583,00	
- PROGRAMA REACTIVA PERU	1.233.536,57		1.233.536,57		1.242.249,74		1.242.249,74		1.242.249,74		1.242.249,74	
CREDITOS DIRECTOS												
- CRÉDITOS VIGENTES	1.318.466,36		1.315.594,49		1.325.055,10		1.322.287,49		1.319.821,99		1.313.662,23	
-- MedE: Cred. Rev. Línea Tarj. Crédito	332,50		84,41		644,33		691,15		1.061,88		1.280,61	
-- MedE: Préstamos	1.233.536,57		1.233.536,57		1.242.249,74		1.242.249,74		1.242.249,74		1.242.249,74	
--- NoRevolventes	1.233.536,57		1.233.536,57		1.242.249,74		1.242.249,74		1.242.249,74		1.242.249,74	
-- MedE: Arrendamiento Financ	84.597,29		81.973,51		82.161,03		79.346,60		76.510,37		70.131,88	
CREDITOS INDIRECTOS												
- Cartas Fianza Otorgadas	894.510,00		902.310,00		937.800,00		946.380,00		956.130,00		927.855,00	
LINEA NO UTIL. Y CRED. NO DESEMB.												
- LinCred Préstamos					606,00		612,60		620,10		598,35	
- LinCred Avalos Fianzas	1.672,28		1.041,66		1.212,00		1.225,20		1.240,20		1.196,70	
- LinCred Tarjeta Crédito	9.654,50		9.562,88		9.342,66		9.295,84		8.873,71		8.634,44	
GARANTIAS												
- GARANTIAS RECIBIDAS	1.346.330,71		1.348.804,76		1.367.903,52		1.313.122,25		1.315.510,81		1.308.583,99	
-- Otras Garantías	182.390,36		184.301,21		192.995,56		195.097,49		197.486,05		190.559,23	
-- Gob. Nacional Reactiva Perú	1.110.182,91		1.110.182,91		745.579,05							
-- Gob. Nacional Reprog. Reactiva Perú					372.445,71		1.118.024,76		1.118.024,76		1.118.024,76	
-- Otras Gtías No Pref	53.757,44		54.320,64		56.883,20							

Reporte SBS/Microfinanzas por entidades

Reportado por : BCP

Última fecha reportada por la SBS : 30/04/2022

Operación	DIC 2021 (SBS: NOV 2021)		ENE 2022 (SBS: DIC 2021)		FEB 2022 (SBS: ENE 2022)		MAR 2022 (SBS: FEB 2022)		ABR 2022 (SBS: MAR 2022)		MAY 2022 (SBS: ABR 2022)	
	Monto *	Dias V.	Monto *	Dias V.	Monto *	Dias V.	Monto *	Dias V.	Monto *	Dias V.	Monto *	Dias V.
Calificación (2)	NOR		NOR		NOR		NOR		NOR		NOR	
RESUMEN												
- Total Deuda	2.252.346,79		2.233.249,89		2.199.726,48		2.177.013,42		2.162.020,26		2.185.791,25	
- Línea No Utilizada	12.953,07		12.391,14		8.707,85		9.601,25		8.939,66		9.775,64	
- Garantías	1.312.070,00		1.308.487,00		1.301.608,00		1.297.452,00		1.294.681,00		1.301.178,00	
- PROGRAMA REACTIVA PERU	1.242.249,74		1.242.249,74		1.242.249,74		1.242.249,74		1.242.249,74		1.242.249,74	
CREDITOS DIRECTOS												
- CRÉDITOS VIGENTES	1.310.256,79		1.305.784,89		1.300.341,48		1.294.593,42		1.290.910,26		1.288.161,25	
-- MedE: Cred. Rev. Línea Tarj. Crédito	348,51		873,15		1.278,99		385,74		1.047,33		211,35	

-- MedE:Préstamos	1.242.249,74	1.242.249,74	1.242.249,74	1.242.249,74	1.242.249,74	1.242.249,74
--- NoRevolventes	1.242.249,74	1.242.249,74	1.242.249,74	1.242.249,74	1.242.249,74	1.242.249,74
-- MedE:ArrendamientoFinanc	67.658,54	62.662,00	56.812,75	51.957,94	47.613,19	45.700,16
CREDITOS INDIRECTOS						
- CartasFianzaOtorgadas	942.090,00	927.465,00	899.385,00	882.420,00	871.110,00	897.630,00
LINEA NO UTIL. Y CRED. NO DESEMB.						
- LinCredPréstamos	1.104,86	1.092,43				
- LinCredAvalesFianzas	2.209,72	2.184,86				
- LinCredTarjetaCrédito	9.638,49	9.113,85	8.707,85	9.601,25	8.939,66	9.775,64
GARANTIAS						
- GARANTIAS RECIBIDAS	1.312.071,29	1.308.488,45	1.301.609,40	1.297.453,31	1.294.682,58	1.301.179,46
-- OtrasGarantias	194.046,53	190.463,69	183.584,64	179.428,55	176.657,82	183.154,70
-- Gob. Nacional Reprog. Reactiva Perú	1.118.024,76	1.118.024,76	1.118.024,76	1.118.024,76	1.118.024,76	1.118.024,76

Última fecha reportada por la SBS : 30/04/2022

Operación	JUN 2021 (SBS: MAY2021)		JUL 2021 (SBS: JUN2021)		AGO 2021 (SBS: JUL2021)		SET 2021 (SBS: AGO2021)		OCT 2021 (SBS: SET2021)		NOV 2021 (SBS: OCT2021)	
	Monto *	Dias V.	Monto *	Dias V.	Monto *	Dias V.	Monto *	Dias V.	Monto *	Dias V.	Monto *	Dias V.
Calificación (2)	NOR		NOR		NOR		NOR		NOR		NOR	
RESUMEN												
- Total Deuda	2.212.976,36		2.217.904,49		2.262.855,10		2.268.667,49		2.275.951,99		2.241.517,23	
- Línea No Utilizada	11.326,78		10.604,54		11.160,66		11.133,64		10.734,01		10.429,49	
- Garantías	1.292.572,00		1.294.483,00		1.311.019,00		1.313.121,00		1.315.510,00		1.308.583,00	
- PROGRAMA REACTIVA PERU	1.233.536,57		1.233.536,57		1.242.249,74		1.242.249,74		1.242.249,74		1.242.249,74	
CREDITOS DIRECTOS												
- CRÉDITOS VIGENTES	1.318.466,36		1.315.594,49		1.325.055,10		1.322.287,49		1.319.821,99		1.313.662,23	
-- MedE: Cred. Rev. Línea Tarj. Crédito	332,50		84,41		644,33		691,15		1.061,88		1.280,61	
-- MedE: Préstamos	1.233.536,57		1.233.536,57		1.242.249,74		1.242.249,74		1.242.249,74		1.242.249,74	
--- NoRevolventes	1.233.536,57		1.233.536,57		1.242.249,74		1.242.249,74		1.242.249,74		1.242.249,74	
-- MedE: Arrendamiento Financ	84.597,29		81.973,51		82.161,03		79.346,60		76.510,37		70.131,88	
CREDITOS INDIRECTOS												
- CartasFianzaOtorgadas	894.510,00		902.310,00		937.800,00		946.380,00		956.130,00		927.855,00	
LINEA NO UTIL. Y CRED. NO DESEMB.												
- LinCredPréstamos					606,00		612,60		620,10		598,35	
- LinCredAvalesFianzas	1.672,28		1.041,66		1.212,00		1.225,20		1.240,20		1.196,70	
- LinCredTarjetaCrédito	9.654,50		9.562,88		9.342,66		9.295,84		8.873,71		8.634,44	
GARANTIAS												
- GARANTIAS RECIBIDAS	1.292.573,27		1.294.484,12		1.311.020,32		1.313.122,25		1.315.510,81		1.308.583,99	
-- OtrasGarantias	182.390,36		184.301,21		192.995,56		195.097,49		197.486,05		190.559,23	
-- Gob. Nacional Reactiva Perú	1.110.182,91		1.110.182,91		745.579,05							
-- Gob. Nacional Reprog. Reactiva Perú					372.445,71		1.118.024,76		1.118.024,76		1.118.024,76	

Reportado por : BIF

Última fecha reportada por la SBS : 30/04/2022

Operación	DIC 2021 (SBS: NOV2021)		ENE 2022 (SBS: DIC2021)		FEB 2022 (SBS: ENE2022)		MAR 2022 (SBS: FEB2022)		ABR 2022 (SBS: MAR2022)		MAY 2022 (SBS: ABR2022)	
	Monto *	Dias V.	Monto *	Dias V.	Monto *	Dias V.	Monto *	Dias V.	Monto *	Dias V.	Monto *	Dias V.
Calificación (2)												
RESUMEN												

Última fecha reportada por la SBS : 30/04/2022

Operación	JUN 2021 (SBS: MAY2021)		JUL 2021 (SBS: JUN2021)		AGO 2021 (SBS: JUL2021)		SET 2021 (SBS: AGO2021)		OCT 2021 (SBS: SET2021)		NOV 2021 (SBS: OCT2021)	
	Monto *	Dias V.	Monto *	Dias V.	Monto *	Dias V.	Monto *	Dias V.	Monto *	Dias V.	Monto *	Dias V.
Calificación (2)	SCAL		SCAL		SCAL							
RESUMEN												
- Garantías	53.757,00		54.320,00		56.883,00							
GARANTIAS												
- GARANTIAS RECIBIDAS	53.757,44		54.320,64		56.883,20							
-- OtrasGtiasNoPref	53.757,44		54.320,64		56.883,20							

Rectificaciones SBS

Entidad	Periodo SBS	Cuenta	Concepto Rectificación	Dice	Debe Decir
---------	-------------	--------	------------------------	------	------------

Aval/Codeudor

Montos expresados en unidades de soles*

Es Avalista de:

Información reportada por la SBS al 30/04/2022

Tipo Doc	Nro Documento	Nombre/Razón Social	Act	Pre	12m
----------	---------------	---------------------	-----	-----	-----

Montos expresados en unidades de soles*

Quiénes lo Avalan:

Información reportada por la SBS al 30/04/2022

Tipo Doc	Nro Documento	Nombre/Razón Social	Act	Pre	12m
----------	---------------	---------------------	-----	-----	-----

Montos expresados en unidades de soles*

Es Avalista de:

Información Reportada por Entidades de Microfinanzas / Otros Créditos

Tipo Doc	Nro Documento	Nombre/Razón Social	Act	Pre	12m
----------	---------------	---------------------	-----	-----	-----

Montos expresados en unidades de soles*

Quiénes lo Avalan:

Información Reportada por Entidades de Microfinanzas / Otros Créditos

Tipo Doc	Nro Documento	Nombre/Razón Social	Act	Pre	12m
----------	---------------	---------------------	-----	-----	-----

Documentos Protestados como Deudor/Aceptante

Montos expresados en unidades*

Reportado por la Cámara de Comercio de Lima (CCL)

Documentos Protestados sin Regularizar

	# Doc	Monto (S/) *	Max Días Venc.
Total:	0	0,00	

Tipo de Cambio 3.701

Nro. Secuencia	Tip. ** Reg.	Acreedor/Girador	Tipo Doc.	Moneda	Monto *	Monto * (S/)	Boletín	F. Protesto	F. Venc.	Días Venc.
----------------	--------------	------------------	-----------	--------	---------	--------------	---------	-------------	----------	------------

**PR: Protestos, CJ: Cobranza Judicial, MO: Moras, PP: Procesos Penales

Montos expresados en unidades*

Reportado por la Cámara de Comercio de Lima (CCL)

Documentos Protestados Regularizados

	# Doc	Monto (S/) *
Total:	0	0,00

Nro. Secuencia	Tip. ** Reg.	Acreedor/Girador	Tipo Doc.	Moneda	Monto *	Monto * (S/)	Boletín	F. Protesto	F. Venc.	F. Reg
----------------	--------------	------------------	-----------	--------	---------	--------------	---------	-------------	----------	--------

**PR: Protestos, CJ: Cobranza Judicial, MO: Moras, PP: Procesos Penales

Detalle de Vencidos

Comercio Exterior

Montos expresados en unidades de dólares

Muestra información reportada por la SUNAT desde el 07/02/2011

Resumen por Ejercicio

Ejercicio	Actividad	Número de Operaciones	Importe USD *	N° Países	3 países con mayor número de operaciones
2022	IMPORTACIÓN	4	101.676,64	2	CHINA, FRANCE
2021	IMPORTACIÓN	2	151.093,28	1	CHINA
2020	IMPORTACIÓN	7	203.505,02	3	UNITED STATES, CHINA, FRANCE
2019	IMPORTACIÓN	4	51.373,94	4	CHINA, CHILE, FRANCE
2018	IMPORTACIÓN	13	187.229,46	4	NEW ZEALAND, CHINA, BELGIUM

Resumen por Meses

Actividad	Ejercicio	Mes	Número de Operaciones	Importe USD *	N° Países	3 países con mayor número de operaciones	
IMPORTACIÓN	2022	JUNIO	1	5.215,00	1	FRANCE	
		MAYO	1	50.331,12	1	CHINA	
		MARZO	2	46.130,52	2	CHINA, FRANCE	
	2021	JULIO	1	29.154,45	1	CHINA	
		MAYO	1	121.938,83	1	CHINA	
	2020	DICIEMBRE	1	16.394,22	1	FRANCE	
		NOVIEMBRE	1	20.499,83	1	UNITED STATES	
		AGOSTO	2	36.985,61	1	UNITED STATES	
		JULIO	2	62.911,16	2	CHINA, FRANCE	
		MARZO	1	66.714,21	1	CHINA	
	2019	SETIEMBRE	2	20.669,22	2	CHINA, FRANCE	
		AGOSTO	1	18.047,30	1	UNITED STATES	
		ABRIL	1	12.657,42	2	CHILE, CHINA	
	2018	OCTUBRE	1	6.972,00	1	CHINA	
		AGOSTO	2	69.219,19	2	BELGIUM, UNITED STATES	
		JULIO	2	3.915,11	1	NEW ZEALAND	
		MAYO	3	26.467,27	1	NEW ZEALAND	
		MARZO	2	30.522,00	2	BELGIUM, CHINA	
			FEBRERO	2	41.690,14	1	CHINA
			ENERO	1	8.442,77	1	UNITED STATES

PUBLICACIÓN DIARIO "EL PERUANO"

Reporte Otros Créditos

Institución	DIC 2021		ENE 2022		FEB 2022		MAR 2022		ABR 2022		MAY 2022	
	Monto *	Dias V.	Monto *	Dias V.	Monto *	Dias V.	Monto *	Dias V.	Monto *	Dias V.	Monto *	Dias V.

Institución	JUN 2021		JUL 2021		AGO 2021		SET 2021		OCT 2021		NOV 2021	
	Monto *	Dias V.	Monto *	Dias V.	Monto *	Dias V.	Monto *	Dias V.	Monto *	Dias V.	Monto *	Dias V.

Reporte Otros Créditos por entidades

Sin Información