



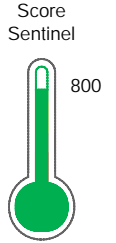
# Reporte de Deudas

El reporte contiene solo los títulos seleccionados

- Información General
- Consulta Rápida
- Principales Acreedores
- Detalle Variación
- Posición Histórica
- Gráficos
- Rep. Vencidos
- Rep. SBS/Microf.
- SBS/Microf. Entidades
- Rectificaciones SBS
- Avalados/Avalistas
- Hechos de Importancia
- Documentos CCL
- Detalle de Vencidos
- Comercio Exterior
- Otros Créditos
- Otros Créd. Entidades
- Otros Rep. Negativos

RUC 20508853727 - ANALYTICA MINERAL SERVICES SOCIEDAD ANONIMA CERRADA

Fecha Proceso	Tipo Doc.	N. Doc.	Nota	Deuda Total *	Var.	Actual	Previo	12m
22/07/2024	RUC	20508853727	0.000	42.726.248,81		<span style="color: green;">●</span>	<span style="color: green;">●</span>	<span style="color: orange;">●</span>



Excelente Puntaje

**\* La persona consultada cuenta con los siguientes créditos e indicadores.**

- Línea de Crédito
- Es Aval
- Está Avalado

## Sentinel Sabio

Bancarizado: SI

### Recomendación de Sentinel Sabio

Evaluación Crediticia



**APROBAR**  
Producto Générico

Detalle:

- Cumple con todas las reglas de evaluación

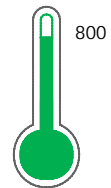
#### Cuota Estimada Mensual

Según el cumplimiento de deudas reportadas

S/ 1912197,



### Score Experian



Excelente Puntaje

Estadísticamente, en este nivel de score, 8 de 100 empresas podrían caer en incumplimiento en los próximos 12 meses

## Información General

### Datos Principales

07/08/2024: Última actualización de información reportada por SUNAT

Razón Social:	ANALYTICA MINERAL SERVICES SOCIEDAD ANONIMA CERRADA		
Nombre Comercial:	ANALYTICA MINERAL SERVICES SAC		
Tipo de Contribuyente:	SOCIEDAD ANONIMA CERRADA		
Estado de Contribuyente:	ACTIVO	Condición del Contribuyente:	HABIDO
Inicio de Actividades:	01/06/2004		
Tamaño contribuyente:	PRINCIPAL	Dependencia:	I.PRICO NACIONAL
Actividad Económica Principal	EXT. DE MIN. METALIFEROS NO FERROSOS.		
Actividad Económica Secundaria 1	ENSAYOS Y ANALISIS TECNICOS	Actividad Económica Secundaria 2	TRANSPORTE DE CARGA POR CARR
Fecha Inscripción RRPP:	04/05/2004	Número de Partida Registral:	-
Folio:	-	Asiento:	-

### Agente de retención

### Direcciones Registradas

Dirección	Fuente
AVENIDA JAVIER PRADO ESTE NRO 4019 URBANIZACION SANTA CONSTANZA SANTIAGO DE SURCO - LIMA - LIMA	SUNAT - DOMICILIO FISCAL
AVENIDA 19 DE DICIEMBRE MZA. 36 LTE. 10 ASENTAMIENTO HUMANO IMPERIAL AGUADITA CHALA - CARAVELI - AREQUIPA	SUNAT - SUCURSAL
NRO. S/N OTROS ATIQUIPA - CARAVELI - AREQUIPA (CARRETERA PANAMERICANA SUR KM 610 CHALA)	SUNAT - S.PRODUCTIVA
NRO. S/N SEC. DE QUEBRADA HONDA CHALA - CARAVELI - AREQUIPA (CLOTILDE)	SUNAT - S.PRODUCTIVA
CALLE ANTENOR ORREGO NRO. 1797 LA VICTORIA - CHICLAYO - LAMBAYEQUE (ESQUINA CON MACCHU PICCHU)	SUNAT - DEPOSITO
CARRETERA PANAMERICANA KM. 608 SEC. QUEBRADA HUANCA CHALA - CARAVELI - AREQUIPA (SECTOR QUEBRADA HUANCA)	SUNAT - DEPOSITO
AVENIDA 9 DE DICIEMBRE NRO. 422 BARRANCA - BARRANCA - LIMA	SUNAT - DEPOSITO
AVENIDA JAVIER PRADO ESTE NRO. 4039 URBANIZACION SANTA CONSTANZA SANTIAGO DE SURCO - LIMA - LIMA	SUNAT - DEPOSITO
NRO. . SEC. LA AGUADITA ZONA DENOMINA CHALA - CARAVELI - AREQUIPA (ENTRADA DE CHALA)	SUNAT - DEPOSITO
V27 E219779,402-N8836629 NRO. . V1 ESTE219779,389NORTE884 SAN PEDRO - OCROS - ANCASH (PROYECTO MARIA JOSE)	SUNAT - DEPOSITO

### Representantes Legales

Nro Documento	Nombre de Representante	Act	Pre	12m	Fecha desde que ocupa Cargo	Cargo
08155473	DE LAS CASAS CADILLO RAFAEL LORENZO MARTIN				16/01/2014	APODERADO
09344947	ALVAREZ CALDERON CARRIQUIRY BERNARDO ABEL				01/03/2007	GERENTE GENERAL
40196695	ALVAREZ CALDERON CARRIQUIRY ABEL EULOGIO				27/03/2008	APODERADO
40439100	TORRES MATIAS HAROL RUBER				30/05/2007	APODERADO

### Empresas Relacionadas a:

#### DE LAS CASAS CADILLO RAFAEL LORENZO M

Ruc	Razón Social	Semáforos	Fecha desde que ocupa Cargo	Cargo	Estado		
		Act	Pre	12m			
20503141974	PROCESS PARTNER PERU S.R.L				29/10/2001	GERENTE GENERAL	BAJA DE OFICIO



20605632701	WINSHEAR DE PERU S.A.C.	<input checked="" type="checkbox"/> <input type="checkbox"/> <input type="checkbox"/>	21/11/2019	APODERADO	ACTIVO
-------------	-------------------------	---	------------	-----------	--------

ALVAREZ CALDERON CARRIQUIRY BERNARD

Ruc	Razón Social	Semáforos			Fecha desde que ocupa Cargo	Cargo	Estado
		Act	Pre	12m			
20474688179	AQUAINDUSTRIAS DEL PERU S.A.C.	<input checked="" type="checkbox"/>	<input type="checkbox"/>	<input type="checkbox"/>	10/10/2000	REPRESENTANTE LEGAL	BAJA DE OFICIO
20505345020	ASOCIACION RESIDENCIAL URBANIZACION LA PRADERA	<input checked="" type="checkbox"/>	<input checked="" type="checkbox"/>	<input checked="" type="checkbox"/>	02/09/2018	PRESIDENTE	ACTIVO
20505406690	MG MINING DEL PERU SOCIEDAD ANONIMA CERRADA	<input checked="" type="checkbox"/>	<input checked="" type="checkbox"/>	<input checked="" type="checkbox"/>	09/10/2002	APODERADO	BAJA DE OFICIO
20517290484	SOCIEDAD MINERA DE RESPONSABILIDAD LIMITADA RIFT PALMA	<input checked="" type="checkbox"/>	<input type="checkbox"/>	<input type="checkbox"/>	30/05/2007	GERENTE	BAJA DE OFICIO
20517669033	MINERA ALTAIR SOCIEDAD ANONIMA CERRADA	<input checked="" type="checkbox"/>	<input checked="" type="checkbox"/>	<input checked="" type="checkbox"/>	31/10/2007	GERENTE GENERAL	SUSPENSION TEMPORAL
20520733249	LA QALLANA SOCIEDAD ANONIMA CERRADA	<input checked="" type="checkbox"/>	<input checked="" type="checkbox"/>	<input checked="" type="checkbox"/>	19/03/2009	APODERADO	ACTIVO
20523502981	EOLICA TROY SOCIEDAD ANONIMA CERRADA	<input checked="" type="checkbox"/>	<input checked="" type="checkbox"/>	<input checked="" type="checkbox"/>	24/09/2009	GERENTE GENERAL	SUSPENSION TEMPORAL
20550499712	AGRICOLA KINACU S.A.C.	<input checked="" type="checkbox"/>	<input checked="" type="checkbox"/>	<input checked="" type="checkbox"/>	10/10/2012	APODERADO	ACTIVO
20556585793	ANALYTICA MINERAL RESEARCH SOCIEDAD ANONIMA CERRADA	<input checked="" type="checkbox"/>	<input checked="" type="checkbox"/>	<input checked="" type="checkbox"/>	30/04/2014	APODERADO	ACTIVO
20565987152	NICKEL & COPPER SOCIEDAD ANONIMA CERRADA - NICKEL & COPPER S	<input checked="" type="checkbox"/>	<input type="checkbox"/>	<input type="checkbox"/>	19/09/2014	GERENTE GENERAL	SUSPENSION TEMPORAL
20603226985	EXPLORER GOLD & COPPER CORP SOCIEDAD ANONIMA CERRADA-EXPLO	<input checked="" type="checkbox"/>	<input checked="" type="checkbox"/>	<input checked="" type="checkbox"/>	11/05/2018	GERENTE GENERAL	ACTIVO

ALVAREZ CALDERON CARRIQUIRY ABEL

Ruc	Razón Social	Semáforos			Fecha desde que ocupa Cargo	Cargo	Estado
		Act	Pre	12m			
20474688179	AQUAINDUSTRIAS DEL PERU S.A.C.	<input checked="" type="checkbox"/>	<input type="checkbox"/>	<input type="checkbox"/>	10/10/2000	GERENTE GNEERAL	BAJA DE OFICIO
20491859017	AERO AC S.A.C	<input checked="" type="checkbox"/>	<input checked="" type="checkbox"/>	<input checked="" type="checkbox"/>	23/06/2008	GERENTE GENERAL	BAJA DE OFICIO
20520733249	LA QALLANA SOCIEDAD ANONIMA CERRADA	<input checked="" type="checkbox"/>	<input checked="" type="checkbox"/>	<input checked="" type="checkbox"/>	19/03/2009	GERENTE GENERAL	ACTIVO
20600441044	AERO LINK SOCIEDAD ANONIMA CERRADA	<input checked="" type="checkbox"/>	<input checked="" type="checkbox"/>	<input checked="" type="checkbox"/>	28/05/2015	GERENTE GENERAL	ACTIVO

TORRES MATIAS HAROL RUBER

Ruc	Razón Social	Semáforos			Fecha desde que ocupa Cargo	Cargo	Estado
		Act	Pre	12m			
20543679021	GERMAN ENGINEERING & CIE. S.A.C.	<input checked="" type="checkbox"/>	<input checked="" type="checkbox"/>	<input checked="" type="checkbox"/>	05/03/2024	GERENTE GENERAL	ACTIVO
20556585793	ANALYTICA MINERAL RESEARCH SOCIEDAD ANONIMA CERRADA	<input checked="" type="checkbox"/>	<input checked="" type="checkbox"/>	<input checked="" type="checkbox"/>	30/04/2014	GERENTE GENERAL	ACTIVO
20601165881	SCM SOLUCIONES LOGISTICAS SOCIEDAD ANONIMA CERRADA	<input checked="" type="checkbox"/>	<input checked="" type="checkbox"/>	<input checked="" type="checkbox"/>	08/03/2024	APODERADO	ACTIVO

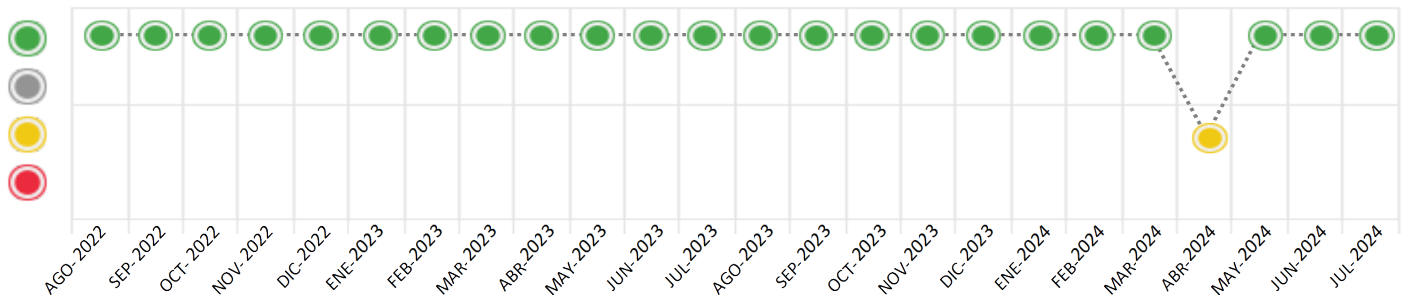
Consulta Rápida





Documento de identidad consultado

Fecha Proceso	Tipo Doc.	N. Doc.	Nombre o Raz. Social	Nota	Deuda Total *	Var.	Actual	Previo	12m
22/07/2024	RUC	20508853727	ANALYTICA MINERAL SERVICES SOCIEDAD ANONIMA CERRADA	0.000	42.726.248,81				

Montos expresados en unidades de soles\*






Semáforos de los últimos 24 meses



Semáforo	Descripción
	No registra información de deudas
	Sin deudas vencidas
	Deudas con poco atraso*
	Deudas con atraso significativo*

\*Semáforo deuda menor: Deuda vencida menor S/ 100 personas naturales o menor S/ 500 personas jurídicas

Verde:  $0 \leq \text{Sem.} < 0.001$   
 Amarillo:  $0.001 \leq \text{Sem.} \leq 2$   
 Rojo:  $2 < \text{Sem.} \leq 6$

Variación	Descripción
	Variación Negativa: Retraso en los pagos
	Variación Positiva: Mejora en sus pagos
	Variación Porcentual Positiva: El monto total reportado por la SBS/Microfinanzas o número de instituciones financieras ha aumentado
	Variación Porcentual Negativa: El monto total reportado por la SBS/Microfinanzas o número de instituciones financieras ha disminuido
	Aproximadamente igual o igual

## Detalle de la deuda SBS/Microfinanzas

Entidad	Deuda Anterior			Deuda a JUL 2024				Rect. (1)	Disc.
	ENE 2024	ABR 2024	JUN 2024	Fecha Inf.	Calif. (2)	Monto *	Días Venc.		
BCP	22.791.627,12	21.486.921,74	19.296.657,04	30/06/2024	NOR	17.840.045,08			
INTERBANK	17.106.519,57	16.378.900,05	17.399.916,21	30/06/2024	NOR	17.435.722,98			
BIF	3.709.000,00	3.718.000,00	4.084.091,92	30/06/2024	NOR	4.385.680,75			
BANCO PICHINCHA	1.854.500,00	1.859.000,00	1.869.000,00	30/06/2024	NOR	3.064.800,00			
SCOTIABANK	0,00	0,00	0,00	30/06/2024	SCAL	0,00			
<b>TOTAL</b>	<b>45.461.646,69</b>	<b>43.442.821,79</b>	<b>42.649.665,17</b>			<b>42.726.248,81</b>			

(1) Ver detalle en el cuadro de Rectificaciones SBS

(2) NOR: Normal, CPP: Con Problemas Potenciales, DEF: Deficiente, DUD: Dudoso, PER: Pérdida, SCAL: Sin Calificación

## Detalle de la deuda de Otros Créditos

Entidad	Deuda Anterior			Deuda a JUL 2024				Disc.
	ENE 2024	ABR 2024	JUN 2024	Fecha Inf.	Calif. (2)	Monto	Días Venc.	
<b>TOTAL</b>								

(2) NOR: Normal, CPP: Con Problemas Potenciales, DEF: Deficiente, DUD: Dudoso, PER: Pérdida, SCAL: Sin Calificación

## Detalle de vencidos

# Doc	Fuente - Acreedor	Monto *	Días Venc.

## Utilización de Líneas de Crédito

Instituciones	**	Línea Aprobada	Línea No Utilizada	Línea Utilizada	% L. Utli.
<b>TOTAL</b>					0%

\*\*Tipo de Crédito

## Principales Acreedores

Montos expresados en unidades de soles\*

## Resumen de Deudas

Descripción de la Deuda	Monto *	Días
Deuda total SBS al 30/06/2024	42.726.248,81	
% Calificación normal	100,00	
Peor Calificación (2)	NOR	
Otros Créditos	0,00	****

## Detalle de deuda SBS/Microfinanzas

Institución SBS	Calif. (2)	Saldo *	% Ven.	Días Venc.	Rect.(1)
BCP	NOR	17.840.045,08	0,00		
INTERBANK	NOR	17.435.722,98	0,00		
BIF	NOR	4.385.680,75	0,00		
BANCO PICHINCHA	NOR	3.064.800,00	0,00		
SCOTIABANK	SCAL	0,00	0,00		
<b>Deuda Total SBS/MicroFinanzas</b>		<b>42.726.248,81</b>	<b>0</b>		

## Detalle de Riesgos SBS/Microfinanzas

Concepto	Saldo *
Deuda Directa	41.816.678,24
Deuda Indirecta	909.570,57
Deuda Castigada	0,00
Deuda Total SBS/MicroFinanzas	42.726.248,81
Línea Tarj.Cred. No utilizada	0,00
Total Riesgo SBS/MicroFinanzas	42.726.248,81

## Detalle de deuda Otros Créditos

Empresa	Calif. (2)	Saldo *	% Ven.	Días Venc.	Disc.
Deuda Total Otros Créditos		0,00	0		

## Detalle de vencidos

# Doc	Fuente - Acreedor	Monto *	Días Venc.
-------	-------------------	---------	------------

## Detalle Variación

Montos expresados en unidades de soles\*

## Resumen de la variación

Descripción de la deuda	21/06/2024	22/07/2024	Variación
Score	0.000	0.000	0.000
Nro. Entidades SBS/Microf.	5	5	0
Riesgo Total SBS/Microf. *	42.649.665,17	42.726.248,81	
Deuda Directa	41.762.175,02	41.816.678,24	54.503,22
Deuda Indirecta	887.490,15	909.570,57	22.080,42
Deuda Castigada	0,00	0,00	0,00

Variación del Riesgo Total SBS/Microf. *	Antes	22/07/2024	Variación
Último Mes	42.649.665,17	42.726.248,81	76.583,64
Último Trimestre	43.442.821,79	42.726.248,81	-716.572,98
Último Semestre	45.461.646,69	42.726.248,81	-2.735.397,88
Último Año	44.184.483,69	42.726.248,81	-1.458.234,88

Calificación SBS/Microf.	21/06/2024	22/07/2024	Variación
% NOR (Normal)	100.00	100.00	0.00
% CPP (Con Problemas Potenciales)	0.00	0.00	0.00
% DEF (Deficiente)	0.00	0.00	0.00
% DUD (Dudoso)	0.00	0.00	0.00
% PER (Pérdida)	0.00	0.00	0.00

Deuda vencida *	21/06/2024	22/07/2024	Variación
Total deuda vencida	0,00	0,00	0,00
Deuda por Otros Créditos *	21/06/2024	22/07/2024	Variación



Total deuda otros créditos	0,00	0,00	0,00
----------------------------	------	------	------

Detalle de la variación			
Fuente - Acreedor *	21/06/2024	22/07/2024	Variación

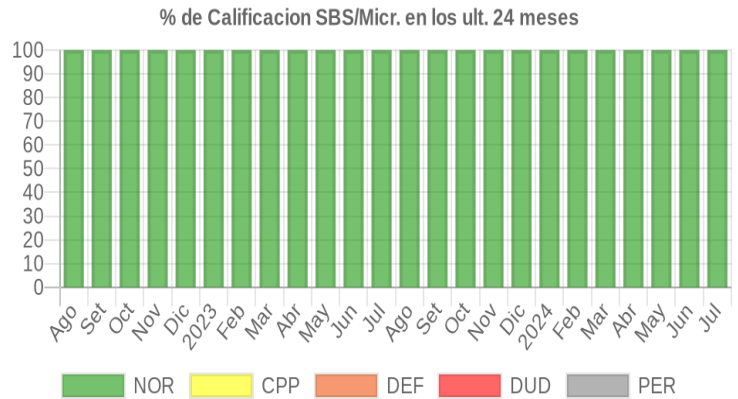
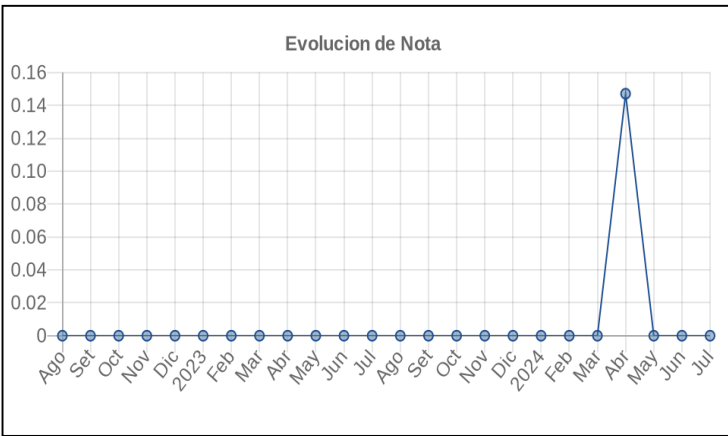
## Posición Histórica

Montos expresados en unidades de soles\*

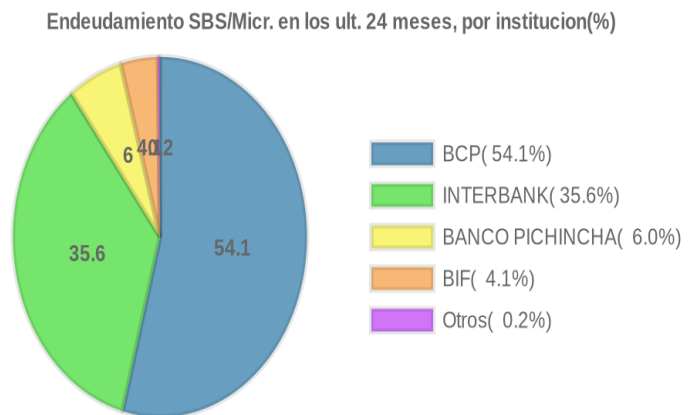
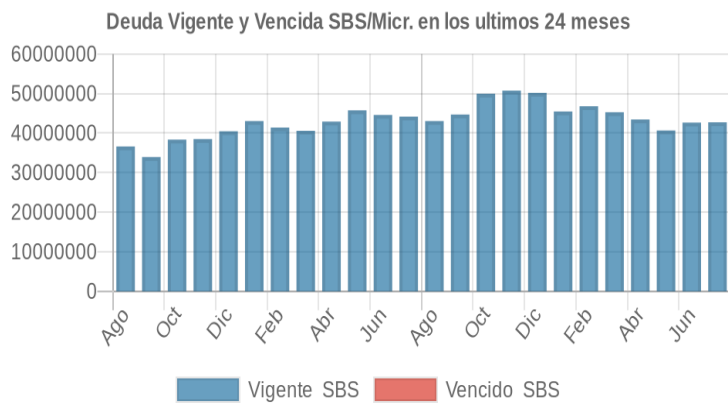
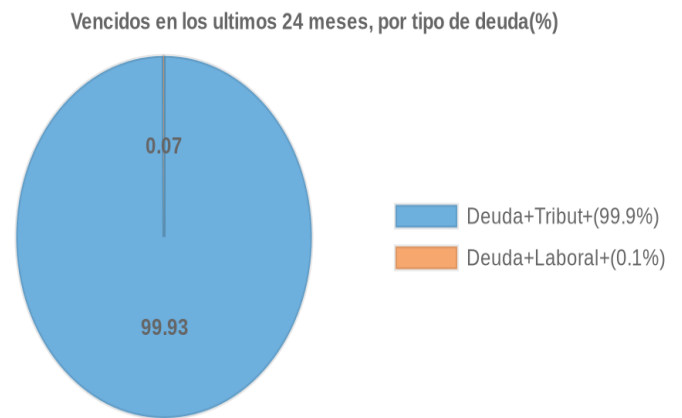
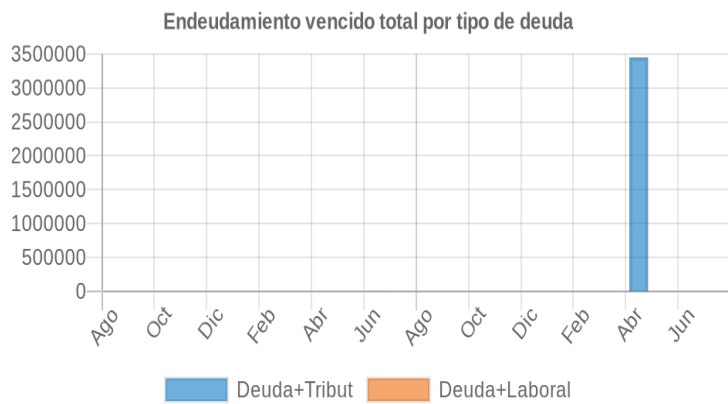
Fecha de Proceso	Sema. Actual	Sem. Riesgo	Var.	Superintendencia de Banca y Seguros (SBS/Microfinan.)				Otros Créditos	Otros Vencidos *				Ctas. Cerr./Anu.		Otros Repor. Negati.		
				# Enti.	Deuda Total *	% Cali. normal	Peor Califi.(2)		Deuda Vencida *	Protestos	Docs. Impagos	Deuda Tributaria	Deuda Laboral	Cta. Cte.		Tar. Créd.	
22/07/2024	●	0.000	☰	5	42.726.248,81	100.00	NOR	0,00	0,00	0,00	0,00	0,00	0,00	0,00	0	0	0
21/06/2024	●	0.000	☰	5	42.649.665,17	100.00	NOR	0,00	0,00	0,00	0,00	0,00	0,00	0,00	0	0	0
20/05/2024	●	0.000	☰	5	40.677.641,55	100.00	NOR	0,00	0,00	0,00	0,00	0,00	0,00	0,00	0	0	0
13/05/2024	●	0.000	▲	5	43.442.821,79	100.00	NOR	0,00	0,00	0,00	0,00	0,00	0,00	0,00	0	0	0
06/05/2024	●	0.221	☰	5	43.442.821,79	100.00	NOR	0,00	0,00	0,00	0,00	0,00	3.458.053,00	0,00	0	0	0
29/04/2024	●	0.147	▼	5	43.442.821,79	100.00	NOR	0,00	0,00	0,00	0,00	0,00	3.450.810,00	0,00	0	0	0
22/04/2024	●	0.000	☰	5	43.442.821,79	100.00	NOR	0,00	0,00	0,00	0,00	0,00	0,00	0,00	0	0	0
21/03/2024	●	0.000	☰	5	45.278.634,24	100.00	NOR	0,00	0,00	0,00	0,00	0,00	0,00	0,00	0	0	0
21/02/2024	●	0.000	☰	5	46.788.510,08	100.00	NOR	0,00	0,00	0,00	0,00	0,00	0,00	0,00	0	0	0
19/01/2024	●	0.000	☰	5	45.461.646,69	100.00	NOR	0,00	0,00	0,00	0,00	0,00	0,00	0,00	0	0	0
17/01/2024	●	0.000	☰	5	50.178.026,77	100.00	NOR	0,00	0,00	0,00	0,00	0,00	0,00	0,00	0	0	0
22/12/2023	●	0.000	☰	5	50.178.026,77	100.00	NOR	0,00	0,00	0,00	0,00	0,00	0,00	0,00	0	0	0
23/11/2023	●	0.000	☰	5	50.740.086,87	100.00	NOR	0,00	0,00	0,00	0,00	0,00	0,00	0,00	0	0	0
23/10/2023	●	0.000	☰	5	49.965.251,81	100.00	NOR	0,00	0,00	0,00	0,00	0,00	0,00	0,00	0	0	0
21/09/2023	●	0.000	☰	5	44.707.178,00	100.00	NOR	0,00	0,00	0,00	0,00	0,00	0,00	0,00	0	0	0
24/08/2023	●	0.000	☰	4	43.053.508,51	100.00	NOR	0,00	0,00	0,00	0,00	0,00	0,00	0,00	0	0	0
24/07/2023	●	0.000	☰	4	44.184.483,69	100.00	NOR	0,00	0,00	0,00	0,00	0,00	0,00	0,00	0	0	0
06/07/2023	●	0.000	☰	4	44.587.596,48	100.00	NOR	0,00	0,00	0,00	0,00	0,00	0,00	0,00	0	0	0
22/06/2023	●	0.000	☰	4	44.587.596,48	100.00	NOR	0,00	0,00	0,00	0,00	0,00	0,00	2.341,80	0	0	0
02/06/2023	●	0.000	☰	4	45.755.030,40	100.00	NOR	0,00	0,00	0,00	0,00	0,00	0,00	2.341,80	0	0	0
22/05/2023	●	0.000	☰	4	45.755.030,40	100.00	NOR	0,00	0,00	0,00	0,00	0,00	0,00	0,00	0	0	0
24/04/2023	●	0.000	☰	4	42.908.800,51	100.00	NOR	0,00	0,00	0,00	0,00	0,00	0,00	0,00	0	0	0
22/03/2023	●	0.000	☰	4	40.586.634,72	100.00	NOR	0,00	0,00	0,00	0,00	0,00	0,00	0,00	0	0	0
21/02/2023	●	0.000	☰	4	41.402.347,97	100.00	NOR	0,00	0,00	0,00	0,00	0,00	0,00	0,00	0	0	0
27/01/2023	●	0.000	☰	4	43.043.086,05	100.00	NOR	0,00	0,00	0,00	0,00	0,00	0,00	0,00	0	0	0
23/01/2023	●	0.000	☰	4	43.043.086,05	100.00	NOR	0,00	0,00	0,00	0,00	0,00	0,00	0,00	0	0	0
22/12/2022	●	0.000	☰	4	40.472.758,89	100.00	NOR	0,00	0,00	0,00	0,00	0,00	0,00	0,00	0	0	0
23/11/2022	●	0.000	☰	4	38.497.551,50	100.00	NOR	0,00	0,00	0,00	0,00	0,00	0,00	0,00	0	0	0
24/10/2022	●	0.000	☰	4	38.341.136,43	100.00	NOR	0,00	0,00	0,00	0,00	0,00	0,00	0,00	0	0	0
22/09/2022	●	0.000	☰	5	33.950.474,45	100.00	NOR	0,00	0,00	0,00	0,00	0,00	0,00	0,00	0	0	0
22/08/2022	●	0.000	☰	5	36.621.092,94	100.00	NOR	0,00	0,00	0,00	0,00	0,00	0,00	0,00	0	0	0

## Gráficos

Montos expresados en unidades de soles\*



NOR: Normal, CPP: Con Problemas Potenciales, DEF: Deficiente, DUD: Dudoso, PER: Pérdida, SCAL: Sin Calificación





## Reporte de Vencidos

Montos expresados en unidades de soles\*

Fuente - Acreedor	ABR 2024			MAY 2024			JUN 2024			JUL 2024		
	# Docs.	Monto *	Dias V.	# Docs.	Monto *	Dias V.	# Docs.	Monto *	Dias V.	# Docs.	Monto *	Dias V.
Deuda Tributaria												
SUPERINTENDENCIA NACIONAL DE ADMINISTRACION	1	3.450.810,00	121		0,00	0		0,00			0,00	
Total	1	3.450.810,00	121	0			0			0		

Montos expresados en unidades de soles\*

Fuente - Acreedor	DIC 2023			ENE 2024			FEB 2024			MAR 2024		
	# Docs.	Monto *	Dias V.	# Docs.	Monto *	Dias V.	# Docs.	Monto *	Dias V.	# Docs.	Monto *	Dias V.
Deuda Tributaria												
SUPERINTENDENCIA NACIONAL DE ADMINISTRACION		0,00			0,00			0,00			0,00	
Total	0			0			0			0		

Montos expresados en unidades de soles\*

Fuente - Acreedor	AGO 2023			SET 2023			OCT 2023			NOV 2023		
	# Docs.	Monto *	Dias V.	# Docs.	Monto *	Dias V.	# Docs.	Monto *	Dias V.	# Docs.	Monto *	Dias V.
Deuda Tributaria												
SUPERINTENDENCIA NACIONAL DE ADMINISTRACION		0,00			0,00			0,00			0,00	
Total	0			0			0			0		

## Reporte SBS/Microfinanzas

Montos expresados en unidades de soles\*

Última fecha reportada por la SBS : 30/06/2024

ÚLTIMOS 6 MESES		FEB 2024 (SBS: ENE 2024)	MAR 2024 (SBS: FEB 2024)	ABR 2024 (SBS: MAR 2024)	MAY 2024 (SBS: ABR 2024)	JUN 2024 (SBS: MAY 2024)	JUL 2024 (SBS: JUN 2024)
% Porcentaje de Calificación	NOR (Normal)	100.00	100.00	100.00	100.00	100.00	100.00
	CPP (Con Problemas Pote.)	0.00	0.00	0.00	0.00	0.00	0.00
	DEF (Deficiente)	0.00	0.00	0.00	0.00	0.00	0.00
	DUD (Dudoso)	0.00	0.00	0.00	0.00	0.00	0.00
	PER (Pérdida)	0.00	0.00	0.00	0.00	0.00	0.00

Institución	FEB 2024 (SBS: ENE 2024)		MAR 2024 (SBS: FEB 2024)		ABR 2024 (SBS: MAR 2024)		MAY 2024 (SBS: ABR 2024)		JUN 2024 (SBS: MAY 2024)		JUL 2024 (SBS: JUN 2024)	
	Monto *	Dias V.	Monto *	Dias V.	Monto *	Dias V.	Monto *	Dias V.	Monto *	Dias V.	Monto *	Dias V.
BCP	24.050.521,57		23.196.748,03		21.486.921,74		19.852.196,86		19.296.657,04		17.840.045,08	
INTERBANK	17.031.988,51		16.411.886,21		16.378.900,05		15.204.944,69		17.399.916,21		17.435.722,98	
BIF	3.804.000,00		3.780.000,00		3.718.000,00		3.747.000,00		4.084.091,92		4.385.680,75	
BANCO PICHINCHA	1.902.000,00		1.890.000,00		1.859.000,00		1.873.500,00		1.869.000,00		3.064.800,00	
SCOTIABANK	0,00		0,00		0,00		0,00		0,00		0,00	
BBVA												
TOTAL	46.788.510,08		45.278.634,24		43.442.821,79		40.677.641,55		42.649.665,17		42.726.248,81	

Última fecha reportada por la SBS : 30/06/2024

Operación	FEB 2024 (SBS: ENE 2024)		MAR 2024 (SBS: FEB 2024)		ABR 2024 (SBS: MAR 2024)		MAY 2024 (SBS: ABR 2024)		JUN 2024 (SBS: MAY 2024)		JUL 2024 (SBS: JUN 2024)	
	Monto *	Dias V.	Monto *	Dias V.	Monto *	Dias V.	Monto *	Dias V.	Monto *	Dias V.	Monto *	Dias V.
RESUMEN												
- Total Deuda	46.788.510,08		45.278.634,24		43.442.821,79		40.677.641,55		42.649.665,17		42.726.248,81	
- Línea No Utilizada	6.796.216,69		6.222.772,08		6.254.564,59		7.643.250,50		8.132.762,86		12.558.258,61	
- Garantías	91.084.169,00		87.895.174,00		84.510.462,00		85.762.767,00		88.412.462,00		83.364.096,00	
- Otros	4.025.261,25		3.741.328,94		1.530.481,42		1.285.766,98		1.026.504,93		789.256,72	
CREDITOS DIRECTOS												
- CRÉDITOS VIGENTES	45.885.349,95		44.381.172,28		42.560.080,12		39.788.014,58		41.762.175,02		41.816.678,24	
-- GranE: Cred.Rev.LíneaTarj.Crédito	1.642,18		1.631,82		1.605,06		1.617,57		1.613,69			
-- GranE:Préstamos	32.301.733,40		31.390.232,15		29.108.783,79		25.924.704,54		27.874.662,09		26.005.203,57	



--- Revolventes	16.784.816,88	16.664.957,02	14.146.990,00	13.339.320,00	15.923.880,00	16.320.060,00
--- NoRevolventes	15.516.916,52	14.725.275,13	14.961.793,79	12.585.384,54	11.950.782,09	9.685.143,57
-- GranE: Factoring	691.150,25	378.425,36	16.175,00	10.813,68	5.167,78	
-- GranE: ArrendamientoFinanc	10.988.824,12	10.720.882,95	11.574.516,27	11.977.378,79	12.011.731,46	12.746.674,67
-- GranE: OtrosCréditos	1.902.000,00	1.890.000,00	1.859.000,00	1.873.500,00	1.869.000,00	3.064.800,00
<b>CREDITOS INDIRECTOS</b>						
- CartasFianzaOtorgadas	903.160,13	897.461,96	882.741,67	889.626,97	887.490,15	909.570,57
<b>LINEA NO UTIL. Y CRED. NO DESEMB.</b>						
- CredNoDesembolsados	4.103.346,07	2.855.774,88	1.529.614,94	1.079.136,00	1.076.544,00	1.608.337,34
- LinCredEsqMultilinea	2.692.870,62	3.366.997,20	4.724.949,65	6.564.114,50	7.056.218,86	10.949.921,27
<b>GARANTIAS</b>						
- GARANTIAS RECIBIDAS	91.084.172,72	87.895.179,45	84.510.465,80	85.762.771,46	88.412.466,06	83.364.100,41
-- 1eraGWarrantCommodities	3.804.000,00	1.890.000,00	3.718.000,00	1.873.500,00	1.869.000,00	1.915.500,00
-- 1eraHipotecasInmuebles	9.041.818,81	8.984.772,63	8.837.403,35	8.906.334,14	5.615.998,74	5.755.722,63
-- WarrantsFácilRealización	5.116.380,00	5.084.100,00	2.769.910,00	5.789.115,00	6.952.680,00	7.125.660,00
-- OtrasGarantias	8.333.925,68	8.217.199,97	8.018.977,44	9.291.212,46	9.095.567,57	8.860.804,21
-- OtrasGtiasNoPref	740.924,53	736.249,95	474.286,48	365.715,58	3.742.614,96	4.544.332,94
-- GtiasNoPref(AvalyFianza)	64.047.123,70	62.982.856,90	60.691.888,53	59.536.894,28	61.136.604,79	55.162.080,63
<b>OTROS</b>						
- InstrumentosFinancDerivados	4.025.261,25	3.741.328,94	1.530.481,42	1.285.766,98	1.026.504,93	789.256,72

Montos expresados en unidades de soles\*

Última fecha reportada por la SBS : 30/06/2024

6 MESES ANTERIORES		AGO 2023 (SBS: JUL 2023)	SET 2023 (SBS: AGO 2023)	OCT 2023 (SBS: SET 2023)	NOV 2023 (SBS: OCT 2023)	DIC 2023 (SBS: NOV 2023)	ENE 2024 (SBS: DIC 2023)
% Porcentaje	NOR (Normal)	100.00	100.00	100.00	100.00	100.00	100.00
	CPP (Con Problemas Pote.)	0.00	0.00	0.00	0.00	0.00	0.00
de	DEF (Deficiente)	0.00	0.00	0.00	0.00	0.00	0.00
Calificación	DUD (Dudoso)	0.00	0.00	0.00	0.00	0.00	0.00
	PER (Pérdida)	0.00	0.00	0.00	0.00	0.00	0.00

Institución	AGO 2023 (SBS: JUL 2023)		SET 2023 (SBS: AGO 2023)		OCT 2023 (SBS: SET 2023)		NOV 2023 (SBS: OCT 2023)		DIC 2023 (SBS: NOV 2023)		ENE 2024 (SBS: DIC 2023)	
	Monto *	Dias V.	Monto *	Dias V.	Monto *	Dias V.	Monto *	Dias V.	Monto *	Dias V.	Monto *	Dias V.
BCP	23.377.469,13		20.110.297,63		25.278.994,51		26.333.974,95		26.981.617,50		22.791.627,12	
INTERBANK	17.872.039,38		19.054.380,37		18.996.757,30		18.649.111,92		17.592.409,27		17.106.519,57	
BIF			3.695.000,00		3.793.000,00		3.838.000,00		3.736.000,00		3.709.000,00	
BANCO PICHINCHA	1.804.000,00		1.847.500,00		1.896.500,00		1.919.000,00		1.868.000,00		1.854.500,00	
SCOTIABANK	0,00		0,00		0,00		0,00		0,00		0,00	
BBVA												
<b>TOTAL</b>	<b>43.053.508,51</b>		<b>44.707.178,00</b>		<b>49.965.251,81</b>		<b>50.740.086,87</b>		<b>50.178.026,77</b>		<b>45.461.646,69</b>	

Última fecha reportada por la SBS : 30/06/2024

Operación	AGO 2023 (SBS: JUL 2023)		SET 2023 (SBS: AGO 2023)		OCT 2023 (SBS: SET 2023)		NOV 2023 (SBS: OCT 2023)		DIC 2023 (SBS: NOV 2023)		ENE 2024 (SBS: DIC 2023)	
	Monto *	Dias V.	Monto *	Dias V.	Monto *	Dias V.	Monto *	Dias V.	Monto *	Dias V.	Monto *	Dias V.
<b>RESUMEN</b>												
- Total Deuda	43.053.508,51		44.707.178,00		49.965.251,81		50.740.086,87		50.178.026,77		45.461.646,69	
- Linea No Utilizada	2.825.642,20		6.194.043,43		1.704.000,99		823.905,10		3.765.888,00		7.077.322,44	
- Garantías	76.602.377,00		81.344.443,00		91.767.860,00		99.345.290,00		96.593.568,00		88.219.353,00	
- Otros	3.456.705,38		3.288.266,45		3.116.843,70		2.891.884,22		2.560.068,86		4.178.294,80	
<b>CREDITOS DIRECTOS</b>												
- CRÉDITOS VIGENTES	42.245.580,62		43.879.768,49		49.115.897,47		49.880.655,83		49.341.436,26		44.631.102,20	
-- GranE: Cred.Rev.LineaTarj. Crédito	1.557,57		1.595,13		1.637,43		1.656,86		1.612,83		1.601,17	
-- GranE: Préstamos	32.489.116,20		33.288.941,43		38.031.531,84		38.608.791,73		36.884.547,82		32.320.737,27	
--- Revolventes	11.711.764,99		16.370.729,27		16.791.377,38		16.976.793,73		16.512.091,81		16.379.244,57	
--- NoRevolventes	20.777.351,21		16.918.212,16		21.240.154,46		21.631.998,00		20.372.456,01		15.941.492,70	
-- GranE: Factoring	687.000,12		636.037,71		652.739,57		747.809,82		732.602,01		641.221,48	
-- GranE: ArrendamientoFinanc	7.263.906,73		8.105.694,22		8.533.488,63		8.603.397,42		9.854.673,60		9.813.042,28	
-- GranE: OtrosCréditos	1.804.000,00		1.847.500,00		1.896.500,00		1.919.000,00		1.868.000,00		1.854.500,00	
<b>CREDITOS INDIRECTOS</b>												
- CartasFianzaOtorgadas	807.927,89		827.409,51		849.354,34		859.431,04		836.590,51		830.544,49	
<b>LINEA NO UTIL. Y CRED. NO DESEMB.</b>												
- CredNoDesembolsados	766.747,83		254.622,84		242.376,03		113.560,39		3.765.888,00		3.791.756,87	
- LinCredEsqMultilinea	2.058.894,37		5.939.420,59		1.461.624,96		710.344,71				3.285.565,57	
<b>GARANTIAS</b>												
- GARANTIAS RECIBIDAS	76.602.381,47		81.344.447,80		91.767.863,76		99.345.295,19		96.593.572,33		88.219.357,04	



-- 1eraGWarrantCommodities	5.051.200,00	5.173.000,00	6.448.100,00	8.443.600,00	7.284.614,23	3.709.000,00
-- 1eraHipotecasInmuebles	8.575.941,71	8.782.734,10	9.015.672,65	9.122.634,22	8.880.187,98	8.816.011,03
-- WarrantsFácilRealización	4.329.600,00	2.217.000,00	5.101.585,00	5.162.110,00	5.024.920,00	4.988.605,00
-- OtrasGarantías	4.139.180,04	4.400.582,76	4.454.681,15	8.279.646,30	8.313.081,61	8.190.753,33
-- OtrasGtíasNoPref	254.537,18	260.674,85	267.588,55	853.174,84	514.664,51	510.945,05
-- GtíasNoPref(AvalyFianza)	54.251.922,54	60.510.456,09	66.480.236,41	67.484.129,83	66.576.104,00	62.004.042,63
OTROS						
- InstrumentosFinancDerivados	3.456.705,38	3.288.266,45	3.116.843,70	2.891.884,22	2.560.068,86	4.178.294,80

**Reporte SBS/Microfinanzas por entidades**

Reportado por : BCP

Última fecha reportada por la SBS : 30/06/2024

Operación	FEB 2024 (SBS: ENE2024)		MAR 2024 (SBS: FEB2024)		ABR 2024 (SBS: MAR2024)		MAY 2024 (SBS: ABR2024)		JUN 2024 (SBS: MAY2024)		JUL 2024 (SBS: JUN2024)	
	Monto *	Dias V.	Monto *	Dias V.	Monto *	Dias V.	Monto *	Dias V.	Monto *	Dias V.	Monto *	Dias V.
Calificación (2)	NOR		NOR		NOR		NOR		NOR		NOR	
RESUMEN												
- Total Deuda	24.050.521,57		23.196.748,03		21.486.921,74		19.852.196,86		19.296.657,04		17.840.045,08	
- Línea No Utilizada	6.796.216,69		6.222.772,08		6.254.564,59		7.643.250,50		8.132.762,86		12.558.258,61	
- Garantías	34.405.857,00		32.257.551,00		32.692.104,00		30.813.722,00		30.596.480,00		24.389.699,00	
- Otros	4.025.261,25		3.741.328,94		1.530.481,42		1.285.766,98		1.026.504,93		789.256,72	
CREDITOS DIRECTOS												
- CRÉDITOS VIGENTES	23.147.361,44		22.299.286,07		20.604.180,07		18.962.569,89		18.409.166,89		16.930.474,51	
-- GranE: Cred.Rev.LíneaTarj. Crédito	1.642,18		1.631,82		1.605,06		1.617,57		1.613,69			
-- GranE: Préstamos	13.654.391,55		13.309.038,38		11.024.513,29		8.936.795,53		8.631.570,69		6.613.983,32	
--- NoRevolventes	13.654.391,55		13.309.038,38		11.024.513,29		8.936.795,53		8.631.570,69		6.613.983,32	
-- GranE: Factoring	691.150,25		378.425,36		16.175,00		10.813,68		5.167,78			
-- GranE: ArrendamientoFinanc	8.800.177,46		8.610.190,51		9.561.886,72		10.013.343,11		9.770.814,73		10.316.491,19	
CREDITOS INDIRECTOS												
- CartasFianzaOtorgadas	903.160,13		897.461,96		882.741,67		889.626,97		887.490,15		909.570,57	
LÍNEA NO UTIL. Y CRED. NO DESEMB.												
- CredNoDesembolsados	4.103.346,07		2.855.774,88		1.529.614,94		1.079.136,00		1.076.544,00		1.608.337,34	
- LinCredEsqMultilínea	2.692.870,62		3.366.997,20		4.724.949,65		6.564.114,50		7.056.218,86		10.949.921,27	
GARANTIAS												
- GARANTIAS RECIBIDAS	34.405.858,58		32.257.554,26		32.692.105,68		30.813.724,23		30.596.481,46		24.389.701,03	
-- 1eraGWarrantCommodities	3.804.000,00		1.890.000,00		3.718.000,00		1.873.500,00		1.869.000,00		1.915.500,00	
-- 1eraHipotecasInmuebles	3.326.661,18		3.305.672,78		3.251.452,75		3.276.813,73					
-- OtrasGarantías	6.742.904,53		6.700.362,54		6.590.462,42		7.915.847,34		7.787.999,38		7.587.168,81	
-- OtrasGtíasNoPref	740.924,53		736.249,95		474.286,48		365.715,58		3.742.614,96		4.544.332,94	
-- GtíasNoPref(AvalyFianza)	19.791.368,34		19.625.268,99		18.657.904,03		17.381.847,58		17.196.867,12		10.342.699,28	
OTROS												
- InstrumentosFinancDerivados	4.025.261,25		3.741.328,94		1.530.481,42		1.285.766,98		1.026.504,93		789.256,72	

Última fecha reportada por la SBS : 30/06/2024

Operación	AGO 2023 (SBS: JUL2023)		SET 2023 (SBS: AGO2023)		OCT 2023 (SBS: SET2023)		NOV 2023 (SBS: OCT2023)		DIC 2023 (SBS: NOV2023)		ENE 2024 (SBS: DIC2023)	
	Monto *	Dias V.	Monto *	Dias V.	Monto *	Dias V.	Monto *	Dias V.	Monto *	Dias V.	Monto *	Dias V.
Calificación (2)	NOR		NOR		NOR		NOR		NOR		NOR	
RESUMEN												
- Total Deuda	23.377.469,13		20.110.297,63		25.278.994,51		26.333.974,95		26.981.617,50		22.791.627,12	
- Línea No Utilizada	2.825.642,20		6.194.043,43		1.704.000,99		823.905,10		3.765.888,00		7.077.322,44	
- Garantías	23.674.428,00		25.459.720,00		32.369.383,00		40.050.146,00		39.665.127,00		32.290.207,00	
- Otros	3.456.705,38		3.288.266,45		3.116.843,70		2.891.884,22		2.560.068,86		4.178.294,80	
CREDITOS DIRECTOS												
- CRÉDITOS VIGENTES	22.569.541,24		19.282.888,12		24.429.640,17		25.474.543,91		26.145.026,99		21.961.082,63	
-- GranE: Cred.Rev.LíneaTarj. Crédito	1.557,57		1.595,13		1.637,43		1.656,86		1.612,83		1.601,17	
-- GranE: Préstamos	16.269.449,31		12.773.080,95		17.471.917,26		18.314.572,55		17.628.394,17		13.701.800,01	
--- NoRevolventes	16.269.449,31		12.773.080,95		17.471.917,26		18.314.572,55		17.628.394,17		13.701.800,01	
-- GranE: Factoring	687.000,12		636.037,71		652.739,57		747.809,82		732.602,01		641.221,48	
-- GranE: ArrendamientoFinanc	5.611.534,24		5.872.174,33		6.303.345,91		6.410.504,68		7.782.417,98		7.616.459,97	
CREDITOS INDIRECTOS												



- CartasFianzaOtorgadas	807.927,89	827.409,51	849.354,34	859.431,04	836.590,51	830.544,49
LINEA NO UTIL. Y CRED. NO DESEMB.						
- CredNoDesembolsados	766.747,83	254.622,84	242.376,03	113.560,39	3.765.888,00	3.791.756,87
- LinCredEsqMultilinea	2.058.894,37	5.939.420,59	1.461.624,96	710.344,71		3.285.565,57
GARANTIAS						
- GARANTIAS RECIBIDAS	23.674.430,02	25.459.722,74	32.369.384,99	40.050.148,99	39.665.128,79	32.290.208,68
-- 1eraGWarrantCommodities	5.051.200,00	5.173.000,00	6.448.100,00	8.443.600,00	7.284.614,23	3.709.000,00
-- 1eraHipotecasInmuebles	3.155.255,92	3.231.338,87	3.317.041,50	3.356.394,74	3.267.194,05	3.243.582,10
-- OtrasGarantias	2.486.807,55	2.546.772,15	2.614.318,48	6.481.157,95	6.624.748,55	6.576.871,61
-- OtrasGtiasNoPref	254.537,18	260.674,85	267.588,55	853.174,84	514.664,51	510.945,05
-- GtiasNoPref(AvalyFianza)	12.726.629,37	14.247.936,87	19.722.336,46	20.915.821,46	21.973.907,45	18.249.809,92
OTROS						
- InstrumentosFinancDerivados	3.456.705,38	3.288.266,45	3.116.843,70	2.891.884,22	2.560.068,86	4.178.294,80

Reportado por : INTERBANK

Última fecha reportada por la SBS : 30/06/2024

Operación	FEB 2024 (SBS: ENE2024)		MAR 2024 (SBS: FEB2024)		ABR 2024 (SBS: MAR2024)		MAY 2024 (SBS: ABR2024)		JUN 2024 (SBS: MAY2024)		JUL 2024 (SBS: JUN2024)	
	Monto *	Dias V.	Monto *	Dias V.	Monto *	Dias V.	Monto *	Dias V.	Monto *	Dias V.	Monto *	Dias V.
Calificación (2)	NOR		NOR		NOR		NOR		NOR		NOR	
RESUMEN												
- Total Deuda	17.031.988,51		16.411.886,21		16.378.900,05		15.204.944,69		17.399.916,21		17.435.722,98	
- Garantías	48.689.909,00		47.699.620,00		44.010.555,00		47.080.342,00		49.966.179,00		50.929.294,00	
CREDITOS DIRECTOS												
- CRÉDITOS VIGENTES	17.031.988,51		16.411.886,21		16.378.900,05		15.204.944,69		17.399.916,21		17.435.722,98	
-- GranE:Préstamos	14.843.341,85		14.301.193,77		14.366.270,50		13.240.909,01		15.505.091,40		15.560.220,25	
--- Revolventes	12.980.816,88		12.884.957,02		10.428.990,00		9.592.320,00		12.185.880,00		12.489.060,00	
--- NoRevolventes	1.862.524,97		1.416.236,75		3.937.280,50		3.648.589,01		3.319.211,40		3.071.160,25	
-- GranE:ArrendamientoFinanc	2.188.646,66		2.110.692,44		2.012.629,55		1.964.035,68		1.894.824,81		1.875.502,73	
GARANTIAS												
- GARANTIAS RECIBIDAS	48.689.910,34		47.699.621,41		44.010.556,40		47.080.343,48		49.966.180,86		50.929.295,55	
-- 1eraHipotecasInmuebles	5.715.157,63		5.679.099,85		5.585.950,60		5.629.520,41		5.615.998,74		5.755.722,63	
-- WarrantsFácilRealización	5.116.380,00		5.084.100,00		2.769.910,00		5.789.115,00		6.952.680,00		7.125.660,00	
-- OtrasGarantias	1.591.021,15		1.516.837,43		1.428.515,02		1.375.365,12		1.307.568,19		1.273.635,40	
-- GtiasNoPref(AvalyFianza)	36.267.351,56		35.419.584,13		34.226.180,78		34.286.342,95		36.089.933,93		36.774.277,52	

Última fecha reportada por la SBS : 30/06/2024

Operación	AGO 2023 (SBS: JUL2023)		SET 2023 (SBS: AGO2023)		OCT 2023 (SBS: SET2023)		NOV 2023 (SBS: OCT2023)		DIC 2023 (SBS: NOV2023)		ENE 2024 (SBS: DIC2023)	
	Monto *	Dias V.	Monto *	Dias V.	Monto *	Dias V.	Monto *	Dias V.	Monto *	Dias V.	Monto *	Dias V.
Calificación (2)	NOR		NOR		NOR		NOR		NOR		NOR	
RESUMEN												
- Total Deuda	17.872.039,38		19.054.380,37		18.996.757,30		18.649.111,92		17.592.409,27		17.106.519,57	
- Garantías	48.959.146,00		48.125.220,00		51.433.174,00		51.235.341,00		49.082.838,00		48.140.243,00	
CREDITOS DIRECTOS												
- CRÉDITOS VIGENTES	17.872.039,38		19.054.380,37		18.996.757,30		18.649.111,92		17.592.409,27		17.106.519,57	
-- GranE:Préstamos	16.219.666,89		16.820.860,48		16.766.614,58		16.456.219,18		15.520.153,65		14.909.937,26	
--- Revolventes	11.711.764,99		12.675.729,27		12.998.377,38		13.138.793,73		12.776.091,81		12.670.244,57	
--- NoRevolventes	4.507.901,90		4.145.131,21		3.768.237,20		3.317.425,45		2.744.061,84		2.239.692,69	
-- GranE:ArrendamientoFinanc	1.652.372,49		2.233.519,89		2.230.142,72		2.192.892,74		2.072.255,62		2.196.582,31	
GARANTIAS												
- GARANTIAS RECIBIDAS	48.959.147,84		48.125.221,36		51.433.174,98		51.235.342,36		49.082.839,80		48.140.244,65	
-- 1eraHipotecasInmuebles	5.420.685,79		5.551.395,23		5.698.631,15		5.766.239,48		5.612.993,93		5.572.428,93	
-- WarrantsFácilRealización	4.329.600,00		2.217.000,00		5.101.585,00		5.162.110,00		5.024.920,00		4.988.605,00	
-- OtrasGarantias	1.652.372,49		1.853.810,61		1.840.362,67		1.798.488,35		1.688.333,06		1.613.881,72	
-- GtiasNoPref(AvalyFianza)	37.556.489,56		38.503.015,52		38.792.596,16		38.508.504,53		36.756.592,81		35.965.329,00	

Reportado por : BIF

Última fecha reportada por la SBS : 30/06/2024

Operación	FEB 2024 (SBS: ENE2024)		MAR 2024 (SBS: FEB2024)		ABR 2024 (SBS: MAR2024)		MAY 2024 (SBS: ABR2024)		JUN 2024 (SBS: MAY2024)		JUL 2024 (SBS: JUN2024)	
	Monto *	Dias V.	Monto *	Dias V.	Monto *	Dias V.	Monto *	Dias V.	Monto *	Dias V.	Monto *	Dias V.
Calificación (2)	NOR		NOR		NOR		NOR		NOR		NOR	



RESUMEN						
- Total Deuda	3.804.000,00	3.780.000,00	3.718.000,00	3.747.000,00	4.084.091,92	4.385.680,75
- Garantías	3.804.000,00	3.780.000,00	3.718.000,00	3.747.000,00	3.738.000,00	3.831.000,00
CREDITOS DIRECTOS						
- CRÉDITOS VIGENTES	3.804.000,00	3.780.000,00	3.718.000,00	3.747.000,00	4.084.091,92	4.385.680,75
-- GranE:Préstamos	3.804.000,00	3.780.000,00	3.718.000,00	3.747.000,00	3.738.000,00	3.831.000,00
--- Revolventes	3.804.000,00	3.780.000,00	3.718.000,00	3.747.000,00	3.738.000,00	3.831.000,00
-- GranE:ArrendamientoFinanc					346.091,92	554.680,75
GARANTIAS						
- GARANTIAS RECIBIDAS	3.804.000,00	3.780.000,00	3.718.000,00	3.747.000,00	3.738.000,00	3.831.000,00
-- GtiasNoPref(AvalyFianza)	3.804.000,00	3.780.000,00	3.718.000,00	3.747.000,00	3.738.000,00	3.831.000,00

Última fecha reportada por la SBS : 30/06/2024

Operación	AGO 2023 (SBS: JUL2023)		SET 2023 (SBS: AGO2023)		OCT 2023 (SBS: SET2023)		NOV 2023 (SBS: OCT2023)		DIC 2023 (SBS: NOV2023)		ENE 2024 (SBS: DIC2023)	
	Monto *	Dias V.	Monto *	Dias V.	Monto *	Dias V.	Monto *	Dias V.	Monto *	Dias V.	Monto *	Dias V.
Calificación (2)			NOR		NOR		NOR		NOR		NOR	
RESUMEN												
- Total Deuda			3.695.000,00		3.793.000,00		3.838.000,00		3.736.000,00		3.709.000,00	
- Garantías			3.695.000,00		3.793.000,00		3.838.000,00		3.736.000,00		3.709.000,00	
CREDITOS DIRECTOS												
- CRÉDITOS VIGENTES			3.695.000,00		3.793.000,00		3.838.000,00		3.736.000,00		3.709.000,00	
-- GranE:Préstamos			3.695.000,00		3.793.000,00		3.838.000,00		3.736.000,00		3.709.000,00	
--- Revolventes			3.695.000,00		3.793.000,00		3.838.000,00		3.736.000,00		3.709.000,00	
GARANTIAS												
- GARANTIAS RECIBIDAS			3.695.000,00		3.793.000,00		3.838.000,00		3.736.000,00		3.709.000,00	
-- GtiasNoPref(AvalyFianza)			3.695.000,00		3.793.000,00		3.838.000,00		3.736.000,00		3.709.000,00	

Reportado por : BANCO PICHINCHA

Última fecha reportada por la SBS : 30/06/2024

Operación	FEB 2024 (SBS: ENE2024)		MAR 2024 (SBS: FEB2024)		ABR 2024 (SBS: MAR2024)		MAY 2024 (SBS: ABR2024)		JUN 2024 (SBS: MAY2024)		JUL 2024 (SBS: JUN2024)	
	Monto *	Dias V.	Monto *	Dias V.	Monto *	Dias V.	Monto *	Dias V.	Monto *	Dias V.	Monto *	Dias V.
Calificación (2)		NOR		NOR		NOR		NOR		NOR		NOR
RESUMEN												
- Total Deuda	1.902.000,00		1.890.000,00		1.859.000,00		1.873.500,00		1.869.000,00		3.064.800,00	
- Garantías	3,00		3,00		3,00		3,00		3,00		3,00	
CREDITOS DIRECTOS												
- CRÉDITOS VIGENTES	1.902.000,00		1.890.000,00		1.859.000,00		1.873.500,00		1.869.000,00		3.064.800,00	
-- GranE:OtrosCréditos	1.902.000,00		1.890.000,00		1.859.000,00		1.873.500,00		1.869.000,00		3.064.800,00	
GARANTIAS												
- GARANTIAS RECIBIDAS	3,80		3,78		3,72		3,75		3,74		3,83	
-- GtiasNoPref(AvalyFianza)	3,80		3,78		3,72		3,75		3,74		3,83	

Última fecha reportada por la SBS : 30/06/2024

Operación	AGO 2023 (SBS: JUL2023)		SET 2023 (SBS: AGO2023)		OCT 2023 (SBS: SET2023)		NOV 2023 (SBS: OCT2023)		DIC 2023 (SBS: NOV2023)		ENE 2024 (SBS: DIC2023)	
	Monto *	Dias V.	Monto *	Dias V.	Monto *	Dias V.	Monto *	Dias V.	Monto *	Dias V.	Monto *	Dias V.
Calificación (2)		NOR		NOR		NOR		NOR		NOR		NOR
RESUMEN												
- Total Deuda	1.804.000,00		1.847.500,00		1.896.500,00		1.919.000,00		1.868.000,00		1.854.500,00	
- Garantías	3,00		3,00		3,00		3,00		3,00		3,00	
CREDITOS DIRECTOS												
- CRÉDITOS VIGENTES	1.804.000,00		1.847.500,00		1.896.500,00		1.919.000,00		1.868.000,00		1.854.500,00	
-- GranE:OtrosCréditos	1.804.000,00		1.847.500,00		1.896.500,00		1.919.000,00		1.868.000,00		1.854.500,00	
GARANTIAS												
- GARANTIAS RECIBIDAS	3,61		3,70		3,79		3,84		3,74		3,71	
-- GtiasNoPref(AvalyFianza)	3,61		3,70		3,79		3,84		3,74		3,71	

Reportado por : SCOTIABANK



Última fecha reportada por la SBS : 30/06/2024

Operación	FEB 2024 (SBS: ENE2024)		MAR 2024 (SBS: FEB2024)		ABR 2024 (SBS: MAR2024)		MAY 2024 (SBS: ABR2024)		JUN 2024 (SBS: MAY2024)		JUL 2024 (SBS: JUN2024)	
	Monto *	Dias V.	Monto *	Dias V.	Monto *	Dias V.	Monto *	Dias V.	Monto *	Dias V.	Monto *	Dias V.
Calificación (2)	SCAL											
RESUMEN												
- Garantías	4.184.400,00		4.158.000,00		4.089.800,00		4.121.700,00		4.111.800,00		4.214.100,00	
GARANTIAS												
- GARANTIAS RECIBIDAS	4.184.400,00		4.158.000,00		4.089.800,00		4.121.700,00		4.111.800,00		4.214.100,00	
-- GtiasNoPref(AvalyFianza)	4.184.400,00		4.158.000,00		4.089.800,00		4.121.700,00		4.111.800,00		4.214.100,00	

Última fecha reportada por la SBS : 30/06/2024

Operación	AGO 2023 (SBS: JUL2023)		SET 2023 (SBS: AGO2023)		OCT 2023 (SBS: SET2023)		NOV 2023 (SBS: OCT2023)		DIC 2023 (SBS: NOV2023)		ENE 2024 (SBS: DIC2023)	
	Monto *	Dias V.	Monto *	Dias V.	Monto *	Dias V.	Monto *	Dias V.	Monto *	Dias V.	Monto *	Dias V.
Calificación (2)	SCAL											
RESUMEN												
- Garantías	3.968.800,00		4.064.500,00		4.172.300,00		4.221.800,00		4.109.600,00		4.079.900,00	
GARANTIAS												
- GARANTIAS RECIBIDAS	3.968.800,00		4.064.500,00		4.172.300,00		4.221.800,00		4.109.600,00		4.079.900,00	
-- GtiasNoPref(AvalyFianza)	3.968.800,00		4.064.500,00		4.172.300,00		4.221.800,00		4.109.600,00		4.079.900,00	

Reportado por : BBVA

Última fecha reportada por la SBS : 30/06/2024

Operación	FEB 2024 (SBS: ENE2024)		MAR 2024 (SBS: FEB2024)		ABR 2024 (SBS: MAR2024)		MAY 2024 (SBS: ABR2024)		JUN 2024 (SBS: MAY2024)		JUL 2024 (SBS: JUN2024)	
	Monto *	Dias V.	Monto *	Dias V.	Monto *	Dias V.	Monto *	Dias V.	Monto *	Dias V.	Monto *	Dias V.
Calificación (2)												
RESUMEN												

Última fecha reportada por la SBS : 30/06/2024

Operación	AGO 2023 (SBS: JUL2023)		SET 2023 (SBS: AGO2023)		OCT 2023 (SBS: SET2023)		NOV 2023 (SBS: OCT2023)		DIC 2023 (SBS: NOV2023)		ENE 2024 (SBS: DIC2023)	
	Monto *	Dias V.	Monto *	Dias V.	Monto *	Dias V.	Monto *	Dias V.	Monto *	Dias V.	Monto *	Dias V.
Calificación (2)												
RESUMEN												

### Rectificaciones SBS

Entidad	Periodo SBS	Cuenta	Concepto Rectificación	Dice	Debe Decir

### Aval/Codeudor

Montos expresados en unidades de soles\*

Es Avalista de:			Información reportada por la SBS al 31/05/2024
Tipo Doc	Nro Documento	Nombre/Razón Social	Act Pre 12m
RUC	20538423999	OBAN SOCIEDAD ANONIMA CERRADA	<span style="color: green;">●</span> <span style="color: green;">●</span> <span style="color: orange;">●</span>
		Institución SBS	Calif. (2)
		BANCO INTERNACIONAL DEL PERÚ	Saldo *
		<span style="background-color: green; color: white; padding: 2px;">NOR</span>	1.498.542,35

Montos expresados en unidades de soles\*

Quiénes lo Avalan:			Información reportada por la SBS al 31/05/2024
Tipo Doc	Nro Documento	Nombre/Razón Social	Act Pre 12m
DNI	09344947	ALVAREZ CALDERON CARRIQUIRY BERNARDO ABEL	<span style="color: green;">●</span> <span style="color: green;">●</span> <span style="color: green;">●</span>

Institución SBS	Calif. (2)	Saldo *
BANCO PICHINCHA	NOR	3,74
BANCO DE CREDITO DEL PERÚ	NOR	17.196.867,12
BANCO INTERNACIONAL DEL PERÚ	NOR	36.089.933,93

Montos expresados en unidades de soles\*

## Es Avalista de:

Información Reportada por Entidades de Microfinanzas / Otros Créditos

Tipo Doc	Nro Documento	Nombre/Razón Social	Act	Pre	12m
----------	---------------	---------------------	-----	-----	-----

Montos expresados en unidades de soles\*

## Quiénes lo Avalan:

Información Reportada por Entidades de Microfinanzas / Otros Créditos

Tipo Doc	Nro Documento	Nombre/Razón Social	Act	Pre	12m
----------	---------------	---------------------	-----	-----	-----

## Documentos Protestados como Deudor/Aceptante

Montos expresados en unidades\*

Reportado por la Cámara de Comercio de Lima (CCL)

## Documentos Protestados sin Regularizar

	# Doc	Monto (S/) *	Max Días Venc.
Total:	0	0,00	

Tipo de Cambio 3.717

Nro. Secuencia	Tip. ** Reg.	Acreedor/Girador	Tipo Doc.	Moneda	Monto *	Monto * (S/)	Boletín	F. Protesto	F. Venc	Días Venc.
----------------	--------------	------------------	-----------	--------	---------	--------------	---------	-------------	---------	------------

\*\*PR: Protestos, CJ: Cobranza Judicial, MO: Moras, PP: Procesos Penales

Montos expresados en unidades\*

Reportado por la Cámara de Comercio de Lima (CCL)

## Documentos Protestados Regularizados

	# Doc	Monto (S/) *
Total:	0	0,00

Nro. Secuencia	Tip. ** Reg.	Acreedor/Girador	Tipo Doc.	Moneda	Monto *	Monto * (S/)	Boletín	F. Protesto	F. Venc.	F. Reg
----------------	--------------	------------------	-----------	--------	---------	--------------	---------	-------------	----------	--------

\*\*PR: Protestos, CJ: Cobranza Judicial, MO: Moras, PP: Procesos Penales

## Detalle de Vencidos

## Comercio Exterior

Montos expresados en unidades de dólares

Muestra información reportada por la SUNAT desde el 07/02/2011

## Resumen por Ejercicio

Ejercicio	Actividad	Número de Operaciones	Importe USD *	N° Países	3 países con mayor número de operaciones
2024	IMPORTACIÓN	3	225.304,35	3	UNITED STATES, CANADA, "KOREA, REPUBLIC OF"
2023	IMPORTACIÓN	2	142.827,49	2	CHINA, UNITED STATES
2021	IMPORTACIÓN	2	55.054,37	2	CHINA, UNITED STATES

## Resumen por Meses

Actividad	Ejercicio	Mes	Número de Operaciones	Importe USD *	N° Países	3 países con mayor número de operaciones
IMPORTACIÓN	2024	ABRIL	1	70.150,00	2	CANADA, UNITED STATES
		MARZO	1	135.442,00	1	UNITED STATES
		FEBRERO	1	19.712,35	1	"KOREA, REPUBLIC OF"
	2023	AGOSTO	1	6.062,86	1	CHINA
		FEBRERO	1	136.764,63	1	UNITED STATES
	2021	JUNIO	1	49.911,37	1	UNITED STATES
		ENERO	1	5.143,00	1	CHINA

## PUBLICACIÓN DIARIO "EL PERUANO"

## Reporte Otros Créditos

Institución	FEB 2024		MAR 2024		ABR 2024		MAY 2024		JUN 2024		JUL 2024	
	Monto *	Dias V.	Monto *	Dias V.	Monto *	Dias V.	Monto *	Dias V.	Monto *	Dias V.	Monto *	Dias V.
Institución												

Institución	AGO 2023		SET 2023		OCT 2023		NOV 2023		DIC 2023		ENE 2024	
	Monto *	Dias V.	Monto *	Dias V.	Monto *	Dias V.	Monto *	Dias V.	Monto *	Dias V.	Monto *	Dias V.
Institución												

## Reporte Otros Créditos por entidades

Sin Información