



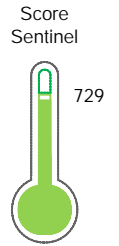
# Reporte de Deudas

El reporte contiene solo los títulos seleccionados

- Información General
- Consulta Rápida
- Principales Acreedores
- Detalle Variación
- Posición Histórica
- Gráficos
- Rep. Vencidos
- Rep. SBS/Microf.
- SBS/Microf. Entidades
- Rectificaciones SBS
- Avalados/Avalistas
- Hechos de Importancia
- Documentos CCL
- Detalle de Vencidos
- Comercio Exterior
- Otros Créditos
- Otros Créd. Entidades
- Otros Rep. Negativos

RUC 20521608987 - PROMIGAS PERU S.A.

Fecha Proceso	Tipo Doc.	N. Doc.	Nota	Deuda Total *	Var.	Actual	Previo	12m
24/07/2023	RUC	20521608987	0.000	0,00				



Buen Puntaje

**\* La persona consultada cuenta con los siguientes créditos e indicadores.**

Línea de Crédito

## Sentinel Sabio

Bancarizado: SI

### Recomendación de Sentinel Sabio

Evaluación Crediticia



**APROBAR**  
Producto Genérico

Detalle:

- Cumple con todas las reglas de evaluación

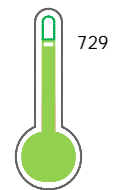
Cuota Estimada Mensual

S/ 0.00



### Score Sentinel

Nivel de Riesgo



Buen Puntaje

Recomendación:

Estadísticamente, en este nivel de score, 10 de 100 empresas podrían caer en incumplimiento en los próximos 12

## Información General

### Datos Principales

21/07/2023: Última actualización de información reportada por SUNAT

Razón Social:	PROMIGAS PERU S.A.		
Nombre Comercial:	PROMIGAS PERU S.A.		
Tipo de Contribuyente:	SOCIEDAD ANONIMA		
Estado de Contribuyente:	ACTIVO	Condición del Contribuyente:	HABIDO
Inicio de Actividades:	06/04/2009		
Tamaño contribuyente:	PRINCIPAL	Dependencia:	INTENDENCIA LIMA PRICO
Actividad Económica Principal	VTA. AL POR MAYOR DE COMBUSTIBLES.		
Actividad Económica Secundaria 1	ALQUILER OTROS TIPOS MAQ.Y EQU	Actividad Económica Secundaria 2	-
Fecha Inscripción RRPP:	06/04/2009	Número de Partida Registral:	-
Folio:	-	Asiento:	-

Agente de retención

### Direcciones Registradas

Dirección	Fuente
AVENIDA LAS ORQUIDEAS NRO 585 SAN ISIDRO - LIMA - LIMA (DPTO 1102 EDIFICIO FIBRA PISO 11)	SUNAT - DOMICILIO FISCAL
CARRETERA PANAMERICANA NORTE NRO. 1,12 EL ALTO - TALARA - PIURA (CAMPAMENTO 321 KM 1,122.3)	SUNAT - S.PRODUCTIVA
AVENIDA PROLONGACION BOLOGNESI NRO. SN CHICLAYO - CHICLAYO - LAMBAYEQUE (VIA EVIT. LAD/OESTE PROGRESIVA CERROPON)	SUNAT - L. COMERCIAL
AVENIDA SANCHEZ CERRO NRO. 234 DTO. 803 ZONA INDUSTRIAL REAL PLAZA - TORRE IPAE PIURA - PIURA - PIURA	SUNAT - L. COMERCIAL
CARRETERA PANAMERICANA NORTE KM. 1102 PARIÑAS - TALARA - PIURA (FRENTE PLANTA PROCESADORA DE GAS)	SUNAT - S.PRODUCTIVA
AVENIDA LOS ANGELES NRO. 407 URBANIZACION CALIFORNIA TRUJILLO - TRUJILLO - LA LIBERTAD	SUNAT - L. COMERCIAL
PQ.IN ZONA INDUSTRIAL LTE. 1 OTR. MZ. A A-1 PQ.IN ZONA INDU PIURA - PIURA - PIURA	SUNAT - L. COMERCIAL

### Representantes Legales

Nro Documento	Nombre de Representante	Act	Pre	12m	Fecha desde que ocupa Cargo	Cargo
00002244227	MAAL PACINI MIGUEL OBEDIENTE	<input type="checkbox"/>	<input type="checkbox"/>	<input type="checkbox"/>	13/08/2020	GERENTE GENERAL
00003582771	DIAZ ACOSTA EVER GREGORIO	<input checked="" type="checkbox"/>	<input checked="" type="checkbox"/>	<input checked="" type="checkbox"/>	13/08/2020	GERENTE DE OPERACIONES
10613046	BOERO RAZETTO ALEXANDRA MARIA LEONOR	<input checked="" type="checkbox"/>	<input checked="" type="checkbox"/>	<input checked="" type="checkbox"/>	13/08/2020	GERENTE
43661037	WONG MUÑOZ GABRIEL	<input checked="" type="checkbox"/>	<input checked="" type="checkbox"/>	<input checked="" type="checkbox"/>	26/11/2020	APODERADO
46584405	CARRANZA CASTILLO DIEGO JOSE	<input checked="" type="checkbox"/>	<input checked="" type="checkbox"/>	<input checked="" type="checkbox"/>	26/11/2020	APODERADO

### Empresas Relacionadas a:

#### MAAL PACINI MIGUEL OBEDIENTE

Ruc	Razón Social	Semáforos			Fecha desde que ocupa Cargo	Cargo	Estado
		Act	Pre	12m			
20536878573	GASES DEL PACIFICO S.A.C.	<input checked="" type="checkbox"/>	<input checked="" type="checkbox"/>	<input checked="" type="checkbox"/>	12/06/2019	GERENTE GENERAL	ACTIVO
20555456698	GASES DEL NORTE DEL PERU S.A.C.	<input checked="" type="checkbox"/>	<input checked="" type="checkbox"/>	<input checked="" type="checkbox"/>	25/04/2019	GERENTE GENERAL	ACTIVO



**BOERO RAZETTO ALEXANDRA**

Ruc	Razón Social	Semáforos			Fecha desde que ocupa Cargo	Cargo	Estado
		Act	Pre	12m			
20415598450	GRAB S.A.				03/08/1998	DIRECTOR	BAJA DE OFICIO
20536878573	GASES DEL PACIFICO S.A.C.				22/10/2014	APODERADO	ACTIVO
20555456698	GASES DEL NORTE DEL PERU S.A.C.				25/04/2019	APODERADO	ACTIVO

**WONG MUÑOZ GABRIEL**

Ruc	Razón Social	Semáforos			Fecha desde que ocupa Cargo	Cargo	Estado
		Act	Pre	12m			
20536878573	GASES DEL PACIFICO S.A.C.				26/11/2020	APODERADO	ACTIVO
20555456698	GASES DEL NORTE DEL PERU S.A.C.				26/11/2020	APODERADO	ACTIVO

**CARRANZA CASTILLO DIEGO JOSE**

Ruc	Razón Social	Semáforos			Fecha desde que ocupa Cargo	Cargo	Estado
		Act	Pre	12m			
20536878573	GASES DEL PACIFICO S.A.C.				26/11/2020	APODERADO	ACTIVO
20555456698	GASES DEL NORTE DEL PERU S.A.C.				26/11/2020	APODERADO	ACTIVO

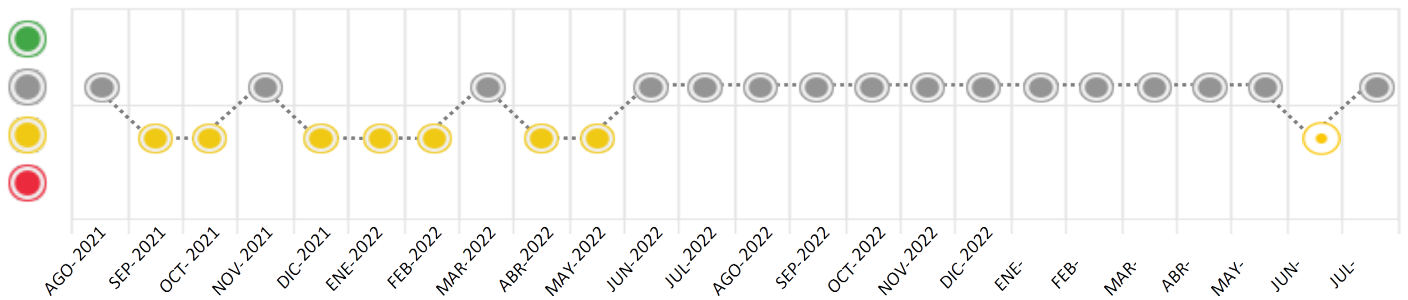
Consulta Rápida

Documento de identidad consultado

Fecha Proceso	Tipo Doc.	N. Doc.	Nombre o Raz. Social	Nota	Deuda Total *	Var.	Actual	Previo	12m
24/07/2023	RUC	20521608987	PROMIGAS PERU S.A.	0.000	0,00				

Montos expresados en unidades de soles\*

Semáforos de los últimos 24 meses



Semáforo	Descripción
	No registra información de deudas
	Mínimo Riesgo: Sin deudas vencidas
	Mediano Riesgo: Deudas con poco atraso*
	Alto Riesgo: Deudas con atraso significativo*

\*Semáforo deuda menor: Deuda vencida menor S/ 100 personas naturales o menor S/ 500 personas jurídicas

Verde: 0 <= Sem. < 0.001  
 Amarillo: 0.001 <= Sem. <= 2  
 Rojo: 2 < Sem. <= 6

Variación	Descripción
	Variación Negativa: La nueva información reportada ha incrementado tu riesgo crediticio
	Variación Positiva: La nueva información ha mejorado tu posición de riesgo
	Variación Porcentual Positiva: El monto total reportado por la SBS/Microfinanzas o número de instituciones financieras ha aumentado
	Variación Porcentual Negativa: El monto total reportado por la SBS/Microfinanzas o número de instituciones financieras ha disminuido
	Aproximadamente igual o igual

## Detalle de la deuda SBS/Microfinanzas

Entidad	Deuda Anterior			Deuda a JUL 2023				Rect. (1)	Disc.
	ENE 2023	ABR 2023	JUN 2023	Fecha Inf.	Calif. (2)	Monto *	Días Venc.		
	0,00	0,00	0,00	30/06/2023	NOR	0			
				30/06/2023	SCAL	0			

TOTAL

(1) Ver detalle en el cuadro de Rectificaciones SBS

(2) NOR: Normal, CPP: Con Problemas Potenciales, DEF: Deficiente, DUD: Dudoso, PER: Pérdida, SCAL: Sin Calificación

## Detalle de la deuda de Otros Créditos

Entidad	Deuda Anterior			Deuda a JUL 2023				Disc.
	ENE 2023	ABR 2023	JUN 2023	Fecha Inf.	Calif. (2)	Monto	Días Venc.	
TOTAL								

TOTAL

(2) NOR: Normal, CPP: Con Problemas Potenciales, DEF: Deficiente, DUD: Dudoso, PER: Pérdida, SCAL: Sin Calificación

## Detalle de vencidos

# Doc	Fuente - Acreedor	Monto *	Días Venc.

## Utilización de Líneas de Crédito

Instituciones	**	Línea Aprobada	Línea No Utilizada	Línea Utilizada	% L. Ut.
TOTAL					0%

\*\*Tipo de Crédito

## Principales Acreedores

Montos expresados en unidades de soles\*

## Resumen de Deudas

Descripción de la Deuda	Monto *	Días
Deuda total SBS al 30/06/2023		
% Calificación normal		
Peor Calificación (2)		
Otros Créditos	0,00	****

## Detalle de deuda SBS/Microfinanzas

Institución SBS	Calif. (2)	Saldo *	% Ven.	Días Venc.	Rect.(1)
BCP	NOR	0,00	0.00		
BCO SANTANDER PERU	SCAL	0,00	0.00		
Deuda Total SBS/MicroFinanzas		0,00	0		

## Detalle de Riesgos SBS/Microfinanzas

Concepto	Saldo *
Deuda Directa	0,00
Deuda Indirecta	0,00
Deuda Castigada	0,00
Deuda Total SBS/MicroFinanzas	0,00
Línea Tarj.Cred. No utilizada	0,00
Total Riesgo SBS/MicroFinanzas	0,00

## Detalle de deuda Otros Créditos

Empresa	Calif. (2)	Saldo *	% Ven.	Días Venc.	Disc.
Deuda Total Otros Créditos		0,00	0		

## Detalle de vencidos

# Doc	Fuente - Acreedor	Monto *	Días Venc.
-------	-------------------	---------	------------

## Detalle Variación

Montos expresados en unidades de soles\*

## Resumen de la variación

Descripción de la deuda	03/07/2023	24/07/2023	Variación
Score			0.000
Nro. Entidades SBS/Microf.		0	0
Riesgo Total SBS/Microf. *			
Deuda Directa			0,00
Deuda Indirecta			0,00
Deuda Castigada			0,00

Variación del Riesgo Total SBS/Microf. *	Antes	24/07/2023	Variación
Último Mes	0,00	0,00	0,00
Último Trimestre	0,00	0,00	0,00
Último Semestre	0,00	0,00	0,00
Último Año	0,00	0,00	0,00

Calificación SBS/Microf.	03/07/2023	24/07/2023	Variación
% NOR (Normal)	0.00	0.00	0.00
% CPP (Con Problemas Potenciales)	0.00	0.00	0.00
% DEF (Deficiente)	0.00	0.00	0.00
% DUD (Dudoso)	0.00	0.00	0.00
% PER (Pérdida)	0.00	0.00	0.00

Deuda vencida *	03/07/2023	24/07/2023	Variación
Total deuda vencida	0,00	0,00	0,00
Deuda por Otros Créditos *	03/07/2023	24/07/2023	Variación



Total deuda otros créditos	0,00	0,00	0,00
----------------------------	------	------	------

Detalle de la variación			
Fuente - Acreedor *	03/07/2023	24/07/2023	Variación

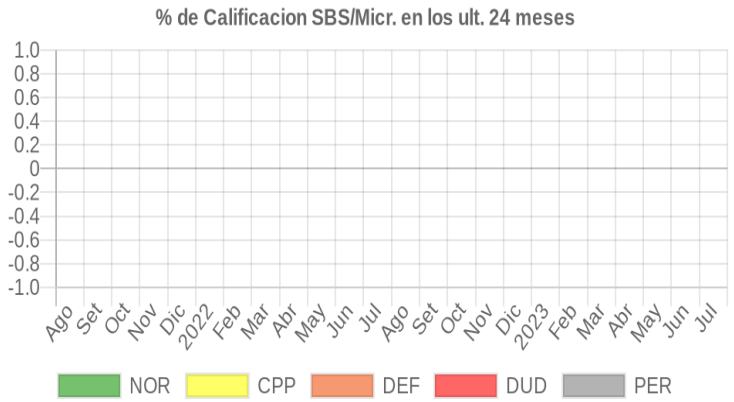
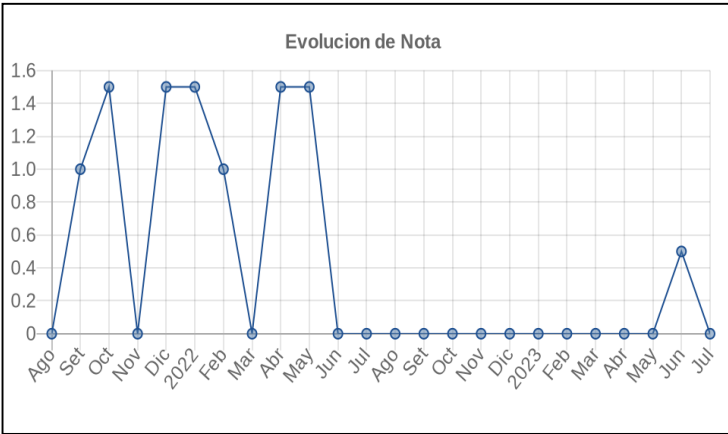
## Posición Histórica

Montos expresados en unidades de soles\*

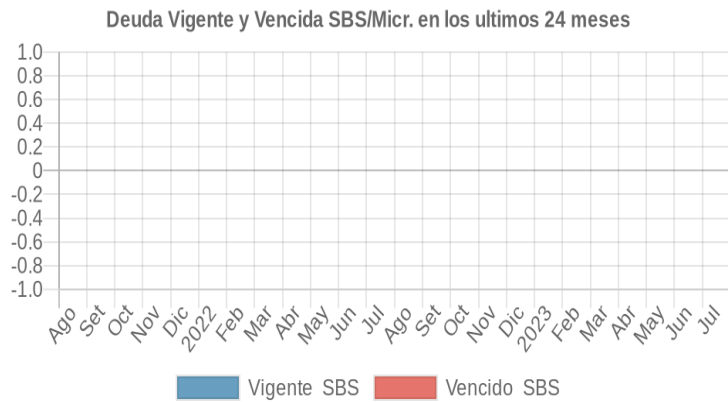
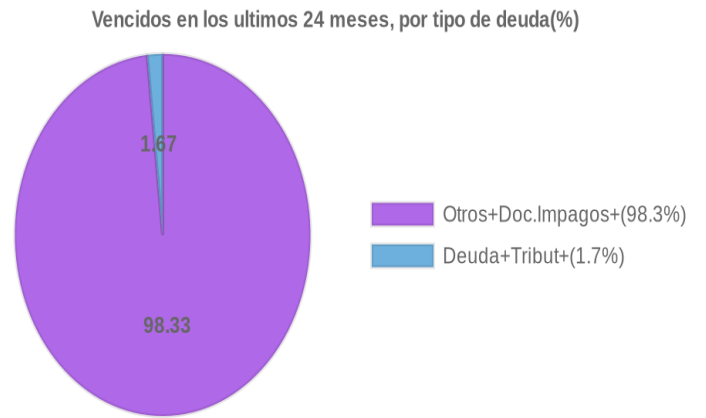
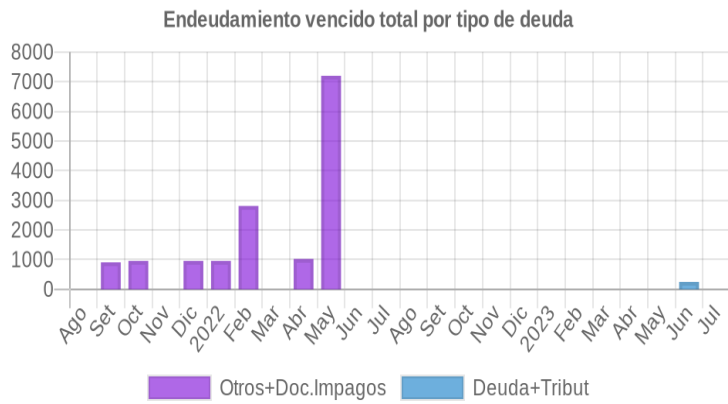
Fecha de Proceso	Sema. Actual	Sem. Riesgo	Var.	Superintendencia de Banca y Seguros (SBS/Microfinan.)				Otros Créditos	Otros Vencidos *				Ctas. Cerr./Anu.		Otros Repor. Negati.	
				# Enti.	Deuda Total *	% Cali. normal	Peor Califi.(2)		Deuda Vencida *	Protestos	Docs. Impagos	Deuda Tributaria	Deuda Laboral	Cta. Cte.		Tar. Créd.
24/07/2023	●	0.000	⊘	2	0,00	0.00		0,00	0,00	0,00	0,00	0,00	0,00	0	0	0
03/07/2023	●	0.000	▲	1	0,00	0.00		0,00	0,00	0,00	0,00	0,00	0,00	0	0	0
26/06/2023	●	0.500	▼	1	0,00	0.00		0,00	0,00	0,00	0,00	251,00	0,00	0	0	0
22/06/2023	●	0.000	⊘	1	0,00	0.00		0,00	0,00	0,00	0,00	0,00	0,00	0	0	0
22/05/2023	●	0.000	⊘	1	0,00	0.00		0,00	0,00	0,00	0,00	0,00	0,00	0	0	0
24/04/2023	●	0.000	⊘	1	0,00	0.00		0,00	0,00	0,00	0,00	0,00	0,00	0	0	0
22/03/2023	●	0.000	⊘	1	0,00	0.00		0,00	0,00	0,00	0,00	0,00	0,00	0	0	0
21/02/2023	●	0.000	⊘	1	0,00	0.00		0,00	0,00	0,00	0,00	0,00	0,00	0	0	0
23/01/2023	●	0.000	⊘	1	0,00	0.00		0,00	0,00	0,00	0,00	0,00	0,00	0	0	0
22/12/2022	●	0.000	⊘	1	0,00	0.00		0,00	0,00	0,00	0,00	0,00	0,00	0	0	0
23/11/2022	●	0.000	⊘	1	0,00	0.00		0,00	0,00	0,00	0,00	0,00	0,00	0	0	0
24/10/2022	●	0.000	⊘	1	0,00	0.00		0,00	0,00	0,00	0,00	0,00	0,00	0	0	0
22/09/2022	●	0.000	⊘	1	0,00	0.00		0,00	0,00	0,00	0,00	0,00	0,00	0	0	0
22/08/2022	●	0.000	⊘	1	0,00	0.00		0,00	0,00	0,00	0,00	0,00	0,00	0	0	0
22/07/2022	●	0.000	⊘	1	0,00	0.00		0,00	0,00	0,00	0,00	0,00	0,00	0	0	0
23/06/2022	●	0.000	⊘	1	0,00	0.00		0,00	0,00	0,00	0,00	0,00	0,00	0	0	0
21/06/2022	●	0.000	▲	1	0,00	0.00		0,00	0,00	0,00	0,00	0,00	0,00	0	0	0
10/06/2022	●	1.500	⊘	1	0,00	0.00		0,00	0,00	0,00	5.948,17	0,00	0,00	0	0	0
01/06/2022	●	1.500	⊘	1	0,00	0.00		0,00	0,00	0,00	6.971,56	0,00	0,00	0	0	0
24/05/2022	●	1.500	▼	1	0,00	0.00		0,00	0,00	0,00	7.198,18	0,00	0,00	0	0	0
23/05/2022	●	1.500	⊘	1	0,00	0.00		0,00	0,00	0,00	1.023,39	0,00	0,00	0	0	0
09/05/2022	●	1.500	⊘	1	0,00	0.00		0,00	0,00	0,00	1.023,39	0,00	0,00	0	0	0
25/04/2022	●	1.500	⊘	1	0,00	0.00		0,00	0,00	0,00	1.023,39	0,00	0,00	0	0	0
06/04/2022	●	1.500	▼	1	0,00	0.00		0,00	0,00	0,00	1.023,39	0,00	0,00	0	0	0
22/03/2022	●	0.000	⊘	1	0,00	0.00		0,00	0,00	0,00	0,00	0,00	0,00	0	0	0
10/03/2022	●	0.000	▲	1	0,00	0.00		0,00	0,00	0,00	0,00	0,00	0,00	0	0	0
23/02/2022	●	1.000	⊘	1	0,00	0.00		0,00	0,00	0,00	2.809,73	0,00	0,00	0	0	0
10/02/2022	●	1.000	▲	1	0,00	0.00		0,00	0,00	0,00	2.809,73	0,00	0,00	0	0	0
24/01/2022	●	1.500	⊘	1	0,00	0.00		0,00	0,00	0,00	957,31	0,00	0,00	0	0	0
12/01/2022	●	1.500	⊘	1	0,00	0.00		0,00	0,00	0,00	957,31	0,00	0,00	0	0	0
11/01/2022	●	1.500	⊘	1	0,00	0.00		0,00	0,00	0,00	957,31	0,00	0,00	0	0	0
21/12/2021	●	1.500	⊘	1	0,00	0.00		0,00	0,00	0,00	957,31	0,00	0,00	0	0	0
14/12/2021	●	1.500	▼	1	0,00	0.00		0,00	0,00	0,00	957,31	0,00	0,00	0	0	0
27/11/2021	●	0.000	▲	1	0,00	0.00		0,00	0,00	0,00	0,00	0,00	0,00	0	0	0
23/11/2021	●	1.500	⊘	1	0,00	0.00		0,00	0,00	0,00	957,31	0,00	0,00	0	0	0
22/10/2021	●	1.500	⊘	1	0,00	0.00		0,00	0,00	0,00	957,31	0,00	0,00	0	0	0
14/10/2021	●	1.500	▼	1	0,00	0.00		0,00	0,00	0,00	957,31	0,00	0,00	0	0	0
23/09/2021	●	1.000	⊘	1	0,00	0.00		0,00	0,00	0,00	909,31	0,00	0,00	0	0	0
13/09/2021	●	1.000	▼	1	0,00	0.00		0,00	0,00	0,00	909,31	0,00	0,00	0	0	0
23/08/2021	●	0.000	⊘	1	0,00	0.00		0,00	0,00	0,00	0,00	0,00	0,00	0	0	0
09/08/2021	●	0.000	⊘	1	0,00	0.00		0,00	0,00	0,00	0,00	0,00	0,00	0	0	0

## Gráficos

Montos expresados en unidades de soles\*



NOR: Normal, CPP: Con Problemas Potenciales, DEF: Deficiente, DUD: Dudoso, PER: Pérdida, SCAL: Sin Calificación



## Reporte de Vencidos

Montos expresados en unidades de soles\*

Fuente - Acreedor	ABR 2023			MAY 2023			JUN 2023			JUL 2023		
	# Docs.	Monto *	Dias V.	# Docs.	Monto *	Dias V.	# Docs.	Monto *	Dias V.	# Docs.	Monto *	Dias V.
Deuda Tributaria												
SUPERINTENDENCIA NACIONAL DE ADMINISTRACION		0,00			0,00		1	251,00	61		0,00	0
<b>Total</b>	<b>0</b>			<b>0</b>			<b>1</b>	<b>251,00</b>	<b>61</b>	<b>0</b>		

Montos expresados en unidades de soles\*

Fuente - Acreedor	DIC 2022			ENE 2023			FEB 2023			MAR 2023		
	# Docs.	Monto *	Dias V.	# Docs.	Monto *	Dias V.	# Docs.	Monto *	Dias V.	# Docs.	Monto *	Dias V.
Deuda Tributaria												
SUPERINTENDENCIA NACIONAL DE ADMINISTRACION		0,00			0,00			0,00			0,00	
<b>Total</b>	<b>0</b>			<b>0</b>			<b>0</b>			<b>0</b>		

Montos expresados en unidades de soles\*

Fuente - Acreedor	AGO 2022			SET 2022			OCT 2022			NOV 2022		
	# Docs.	Monto *	Dias V.	# Docs.	Monto *	Dias V.	# Docs.	Monto *	Dias V.	# Docs.	Monto *	Dias V.
Deuda Tributaria												
SUPERINTENDENCIA NACIONAL DE ADMINISTRACION		0,00			0,00			0,00			0,00	
<b>Total</b>	<b>0</b>			<b>0</b>			<b>0</b>			<b>0</b>		

## Reporte SBS/Microfinanzas

Montos expresados en unidades de soles\*

Última fecha reportada por la SBS : 30/06/2023

ÚLTIMOS 6 MESES		FEB 2023 (SBS: ENE 2023)	MAR 2023 (SBS: FEB 2023)	ABR 2023 (SBS: MAR 2023)	MAY 2023 (SBS: ABR 2023)	JUN 2023 (SBS: MAY 2023)	JUL 2023 (SBS: JUN 2023)
% Porcentaje de Calificación	NOR (Normal)	0.00	0.00	0.00	0.00	0.00	0.00
	CPP (Con Problemas Pote.)	0.00	0.00	0.00	0.00	0.00	0.00
	DEF (Deficiente)	0.00	0.00	0.00	0.00	0.00	0.00
	DUD (Dudoso)	0.00	0.00	0.00	0.00	0.00	0.00
	PER (Pérdida)	0.00	0.00	0.00	0.00	0.00	0.00

Institución	FEB 2023 (SBS: ENE 2023)		MAR 2023 (SBS: FEB 2023)		ABR 2023 (SBS: MAR 2023)		MAY 2023 (SBS: ABR 2023)		JUN 2023 (SBS: MAY 2023)		JUL 2023 (SBS: JUN 2023)	
	Monto *	Dias V.	Monto *	Dias V.	Monto *	Dias V.	Monto *	Dias V.	Monto *	Dias V.	Monto *	Dias V.
BCP	0,00		0,00		0,00		0,00		0,00		0,00	
BCO SANTANDER PERU												0,00
<b>TOTAL</b>	<b>0,00</b>		<b>0,00</b>		<b>0,00</b>		<b>0,00</b>		<b>0,00</b>		<b>0,00</b>	

Última fecha reportada por la SBS : 30/06/2023

Operación	FEB 2023 (SBS: ENE 2023)		MAR 2023 (SBS: FEB 2023)		ABR 2023 (SBS: MAR 2023)		MAY 2023 (SBS: ABR 2023)		JUN 2023 (SBS: MAY 2023)		JUL 2023 (SBS: JUN 2023)	
	Monto *	Dias V.	Monto *	Dias V.	Monto *	Dias V.	Monto *	Dias V.	Monto *	Dias V.	Monto *	Dias V.
RESUMEN												
- Línea No Utilizada	3.848.000,00		3.806.000,00		3.762.000,00		3.715.000,00		3.679.000,00		21.768.000,00	
LINEA NO UTIL. Y CRED. NO DESEMB.												
- LinCredEsqMultilinea	3.848.000,00		3.806.000,00		3.762.000,00		3.715.000,00		3.679.000,00		21.768.000,00	

Montos expresados en unidades de soles\*

Última fecha reportada por la SBS : 30/06/2023

6 MESES ANTERIORES		AGO 2022 (SBS: JUL 2022)	SET 2022 (SBS: AGO 2022)	OCT 2022 (SBS: SET 2022)	NOV 2022 (SBS: OCT 2022)	DIC 2022 (SBS: NOV 2022)	ENE 2023 (SBS: DIC 2022)
% Porcentaje de Calificación	NOR (Normal)	0.00	0.00	0.00	0.00	0.00	0.00
	CPP (Con Problemas Pote.)	0.00	0.00	0.00	0.00	0.00	0.00
	DEF (Deficiente)	0.00	0.00	0.00	0.00	0.00	0.00
	DUD (Dudoso)	0.00	0.00	0.00	0.00	0.00	0.00
	PER (Pérdida)	0.00	0.00	0.00	0.00	0.00	0.00



Institución	AGO 2022 (SBS: JUL 2022)		SET 2022 (SBS: AGO 2022)		OCT 2022 (SBS: SET 2022)		NOV 2022 (SBS: OCT 2022)		DIC 2022 (SBS: NOV 2022)		ENE 2023 (SBS: DIC 2022)	
	Monto *	Dias V.	Monto *	Dias V.	Monto *	Dias V.	Monto *	Dias V.	Monto *	Dias V.	Monto *	Dias V.
BCP	0,00		0,00		0,00		0,00		0,00		0,00	
BCO SANTANDER PERU												
TOTAL	0,00		0,00		0,00		0,00		0,00		0,00	

Última fecha reportada por la SBS : 30/06/2023

Operación	AGO 2022 (SBS: JUL 2022)		SET 2022 (SBS: AGO 2022)		OCT 2022 (SBS: SET 2022)		NOV 2022 (SBS: OCT 2022)		DIC 2022 (SBS: NOV 2022)		ENE 2023 (SBS: DIC 2022)	
	Monto *	Dias V.	Monto *	Dias V.	Monto *	Dias V.	Monto *	Dias V.	Monto *	Dias V.	Monto *	Dias V.
RESUMEN												
- Línea No Utilizada	30.000,00		3.844.000,00		3.981.000,00		3.988.000,00		3.852.000,00		3.814.000,00	
LINEA NO UTIL. Y CRED. NO DESEMB.												
- LinCredTarjetaCrédito	30.000,00											
- LinCredEsqMultilínea			3.844.000,00		3.981.000,00		3.988.000,00		3.852.000,00		3.814.000,00	

## Reporte SBS/Microfinanzas por entidades

Reportado por : BCP

Última fecha reportada por la SBS : 30/06/2023

Operación	FEB 2023 (SBS: ENE2023)		MAR 2023 (SBS: FEB2023)		ABR 2023 (SBS: MAR2023)		MAY 2023 (SBS: ABR2023)		JUN 2023 (SBS: MAY2023)		JUL 2023 (SBS: JUN2023)	
	Monto *	Dias V.	Monto *	Dias V.	Monto *	Dias V.	Monto *	Dias V.	Monto *	Dias V.	Monto *	Dias V.
Calificación (2)	NOR		NOR		NOR		NOR		NOR		NOR	
RESUMEN												
- Línea No Utilizada	3.848.000,00		3.806.000,00		3.762.000,00		3.715.000,00		3.679.000,00		3.628.000,00	
LINEA NO UTIL. Y CRED. NO DESEMB.												
- LinCredEsqMultilínea	3.848.000,00		3.806.000,00		3.762.000,00		3.715.000,00		3.679.000,00		3.628.000,00	

Última fecha reportada por la SBS : 30/06/2023

Operación	AGO 2022 (SBS: JUL2022)		SET 2022 (SBS: AGO2022)		OCT 2022 (SBS: SET2022)		NOV 2022 (SBS: OCT2022)		DIC 2022 (SBS: NOV2022)		ENE 2023 (SBS: DIC2022)	
	Monto *	Dias V.	Monto *	Dias V.	Monto *	Dias V.	Monto *	Dias V.	Monto *	Dias V.	Monto *	Dias V.
Calificación (2)	NOR		NOR		NOR		NOR		NOR		NOR	
RESUMEN												
- Línea No Utilizada	30.000,00		3.844.000,00		3.981.000,00		3.988.000,00		3.852.000,00		3.814.000,00	
LINEA NO UTIL. Y CRED. NO DESEMB.												
- LinCredTarjetaCrédito	30.000,00											
- LinCredEsqMultilínea			3.844.000,00		3.981.000,00		3.988.000,00		3.852.000,00		3.814.000,00	

Reportado por : BCO SANTANDER PERU

Última fecha reportada por la SBS : 30/06/2023

Operación	FEB 2023 (SBS: ENE2023)		MAR 2023 (SBS: FEB2023)		ABR 2023 (SBS: MAR2023)		MAY 2023 (SBS: ABR2023)		JUN 2023 (SBS: MAY2023)		JUL 2023 (SBS: JUN2023)	
	Monto *	Dias V.	Monto *	Dias V.	Monto *	Dias V.	Monto *	Dias V.	Monto *	Dias V.	Monto *	Dias V.
Calificación (2)												SCAL
RESUMEN												
- Línea No Utilizada												18.140.000,00
LINEA NO UTIL. Y CRED. NO DESEMB.												
- LinCredEsqMultilínea												18.140.000,00

Última fecha reportada por la SBS : 30/06/2023

Operación	AGO 2022 (SBS: JUL2022)		SET 2022 (SBS: AGO2022)		OCT 2022 (SBS: SET2022)		NOV 2022 (SBS: OCT2022)		DIC 2022 (SBS: NOV2022)		ENE 2023 (SBS: DIC2022)	
	Monto *	Dias V.	Monto *	Dias V.	Monto *	Dias V.	Monto *	Dias V.	Monto *	Dias V.	Monto *	Dias V.
Calificación (2)												
RESUMEN												

## Rectificaciones SBS

Entidad	Período SBS	Cuenta	Concepto Rectificación	Dice	Debe Decir
---------	-------------	--------	------------------------	------	------------

## Aval/Codeudor

Montos expresados en unidades de soles\*

Es Avalista de:

Información reportada por la SBS al 30/06/2023

Tipo Doc	Nro Documento	Nombre/Razón Social	Act	Pre	12m
----------	---------------	---------------------	-----	-----	-----

Montos expresados en unidades de soles\*

Quiénes lo Avalan:

Información reportada por la SBS al 30/06/2023

Tipo Doc	Nro Documento	Nombre/Razón Social	Act	Pre	12m
----------	---------------	---------------------	-----	-----	-----

Montos expresados en unidades de soles\*

Es Avalista de:

Información Reportada por Entidades de Microfinanzas / Otros Créditos

Tipo Doc	Nro Documento	Nombre/Razón Social	Act	Pre	12m
----------	---------------	---------------------	-----	-----	-----

Montos expresados en unidades de soles\*

Quiénes lo Avalan:

Información Reportada por Entidades de Microfinanzas / Otros Créditos

Tipo Doc	Nro Documento	Nombre/Razón Social	Act	Pre	12m
----------	---------------	---------------------	-----	-----	-----

## Documentos Protestados como Deudor/Aceptante

Montos expresados en unidades\*

Reportado por la Cámara de Comercio de Lima (CCL)

## Documentos Protestados sin Regularizar

	# Doc	Monto (S/) *	Max Días Venc.
Total:	0	0,00	

Tipo de Cambio 3.608

Nro. Secuencia	Tip. Reg. **	Acreedor/Girador	Tipo Doc.	Moneda	Monto *	Monto * (S/)	Boletín	F. Protesto	F. Venc.	Días Venc.
----------------	--------------	------------------	-----------	--------	---------	--------------	---------	-------------	----------	------------

\*\*PR: Protestos, CJ: Cobranza Judicial, MO: Moras, PP: Procesos Penales

Montos expresados en unidades\*

Reportado por la Cámara de Comercio de Lima (CCL)

## Documentos Protestados Regularizados

	# Doc	Monto (S/) *
Total:	0	0,00

Nro. Secuencia	Tip. Reg. **	Acreedor/Girador	Tipo Doc.	Moneda	Monto *	Monto * (S/)	Boletín	F. Protesto	F. Venc.	F. Reg
----------------	--------------	------------------	-----------	--------	---------	--------------	---------	-------------	----------	--------

\*\*PR: Protestos, CJ: Cobranza Judicial, MO: Moras, PP: Procesos Penales

## Detalle de Vencidos

## Comercio Exterior

Montos expresados en unidades de dólares

Muestra información reportada por la SUNAT desde el 07/02/2011

## Resumen por Ejercicio

Ejercicio	Actividad	Número de Operaciones	Importe USD *	N° Países	3 países con mayor número de operaciones
2021	IMPORTACIÓN	2	3.424.880,00	1	CHINA
2019	IMPORTACIÓN	3	708.112,03	2	CANADA, "KOREA, REPUBLIC OF"

## Resumen por Meses

Actividad	Ejercicio	Mes	Número de Operaciones	Importe USD *	N° Países	3 países con mayor número de operaciones
IMPORTACIÓN	2021	SETIEMBRE	2	3.424.880,00	1	CHINA
	2019	NOVIEMBRE	1	538.000,00	1	"KOREA, REPUBLIC OF"
		MAYO	1	156.974,00	1	CANADA
		MARZO	1	13.138,03	1	CANADA

## PUBLICACIÓN DIARIO "EL PERUANO"

## Reporte Otros Créditos

Institución	FEB 2023		MAR 2023		ABR 2023		MAY 2023		JUN 2023		JUL 2023	
	Monto *	Dias V.	Monto *	Dias V.	Monto *	Dias V.	Monto *	Dias V.	Monto *	Dias V.	Monto *	Dias V.

Institución	AGO 2022		SET 2022		OCT 2022		NOV 2022		DIC 2022		ENE 2023	
	Monto *	Dias V.	Monto *	Dias V.	Monto *	Dias V.	Monto *	Dias V.	Monto *	Dias V.	Monto *	Dias V.

## Reporte Otros Créditos por entidades

Sin Información