



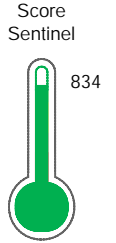
Reporte de Deudas

El reporte contiene solo los títulos seleccionados

- Información General
- Consulta Rápida
- Principales Acreedores
- Detalle Variación
- Posición Histórica
- Gráficos
- Rep. Vencidos
- Rep. SBS/Microf.
- SBS/Microf. Entidades
- Rectificaciones SBS
- Avalados/Avalistas
- Hechos de Importancia
- Documentos CCL
- Detalle de Vencidos
- Comercio Exterior
- Otros Créditos
- Otros Créd. Entidades
- Otros Rep. Negativos

RUC 20605877487 - E & S GLOBAL SOCIEDAD ANONIMA CERRADA - E & S GLOBAL S.A.C.

Fecha Proceso	Tipo Doc.	N. Doc.	Nota	Deuda Total *	Var.	Actual	Previo	12m
21/06/2024	RUC	20605877487	0.000	591.958,90		●	●	●



Excelente Puntaje

*** La persona consultada cuenta con los siguientes créditos e indicadores.**

- Línea de Crédito
- Está Avalado

Sentinel Sabio

Bancarizado: SI

Recomendación de Sentinel Sabio

Evaluación Crediticia



APROBAR
Producto Générico

Detalle:

- Cumple con todas las reglas de evaluación

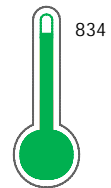
Cuota Estimada Mensual

Según el cumplimiento de deudas reportadas

S/ 27305,



Score Experian



Excelente Puntaje

Estadísticamente, en este nivel de score, 6 de 100 empresas podrían caer en incumplimiento en los próximos 12 meses

Información General

Datos Principales

13/06/2024: Última actualización de información reportada por SUNAT

Razón Social:	E & S GLOBAL SOCIEDAD ANONIMA CERRADA - E & S GLOBAL S.A.C.		
Nombre Comercial:	-		
Tipo de Contribuyente:	SOCIEDAD ANONIMA CERRADA		
Estado de Contribuyente:	ACTIVO	Condición del Contribuyente:	HABIDO
Inicio de Actividades:	07/02/2020		
Tamaño contribuyente:	RESTO	Dependencia:	INTENDENCIA LIMA MEPECO
Actividad Económica Principal	TELECOMUNICACIONES		
Actividad Económica Secundaria 1	-	Actividad Económica Secundaria 2	-
Fecha Inscripción RRPP:	28/01/2020	Número de Partida Registral:	-
Folio:	-	Asiento:	-

Agente de retención

Direcciones Registradas

Dirección	Fuente
CALLE LOS JILGUEROS NRO 158 URBANIZACION LIMATAMBO SURQUILLO - LIMA - LIMA	SUNAT - DOMICILIO FISCAL
CALLE MZA. 89 LTE. 8 ASENTAMIENTO HUMANO JUAN PABLO II LOS OLIVOS - LIMA - LIMA	SUNAT - L. COMERCIAL

Representantes Legales

Nro Documento	Nombre de Representante	Semáforos			Fecha desde que ocupa Cargo	Cargo
		Act	Pre	12m		
00001156125	QUIROGA BARAJAS ZAIDA YENILCE				11/01/2024	GERENTE GENERAL
10302289	ANGULO TORINO RAFAEL				28/01/2020	GERENTE GENERAL

Empresas Relacionadas a:

ANGULO TORINO RAFAEL

Ruc	Razón Social	Semáforos			Fecha desde que ocupa Cargo	Cargo	Estado
		Act	Pre	12m			
20605782664	SOLAR ENERGY SOLUTIONS SOCIEDAD ANONIMA CERRADA - SOLAR EN				23/12/2019	GERENTE GENERAL	SUSPENSION TEMPORAL

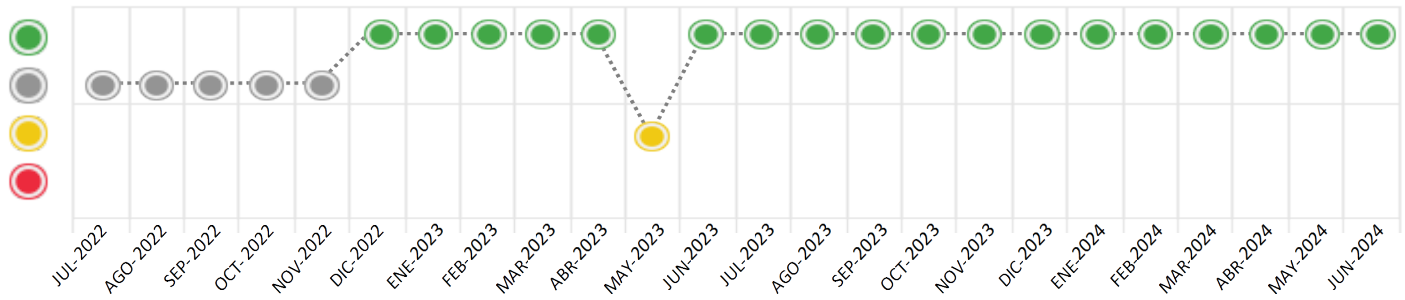
Consulta Rápida

Documento de identidad consultado

Fecha Proceso	Tipo Doc.	N. Doc.	Nombre o Raz. Social	Nota	Deuda Total *	Var.	Actual	Previo	12m
21/06/2024	RUC	20605877487	E & S GLOBAL SOCIEDAD ANONIMA CERRADA - E & S GLOBAL S.	0.000	591.958,90				

Montos expresados en unidades de soles*

Semáforos de los últimos 24 meses



Semáforo	Descripción
	No registra información de deudas
	Sin deudas vencidas
	Deudas con poco atraso*
	Deudas con atraso significativo*

*Semáforo deuda menor: Deuda vencida menor S/ 100 personas naturales o menor S/ 500 personas jurídicas

Verde: 0 <= Sem. < 0.001
 Amarillo: 0.001 <= Sem. <= 2
 Rojo: 2 < Sem. <= 6

Variación	Descripción
	Variación Negativa: Retraso en los pagos
	Variación Positiva: Mejora en sus pagos
	Variación Porcentual Positiva: El monto total reportado por la SBS/Microfinanzas o número de instituciones financieras ha aumentado
	Variación Porcentual Negativa: El monto total reportado por la SBS/Microfinanzas o número de instituciones financieras ha disminuido
	Aproximadamente igual o igual

Detalle de la deuda SBS/Microfinanzas

Entidad	Deuda Anterior			Deuda a JUN 2024				Rect. (1)	Disc.
	DIC 2023	MAR 2024	MAY 2024	Fecha Inf.	Calif. (2)	Monto *	Días Venc.		
BBVA	420.844,83	527.776,56	507.709,30	31/05/2024	NOR	509.050,33			
SERVICIOS FINANCIEROS TOTAL ED	119.188,30	59.731,07	59.685,33	31/05/2024	NOR	59.685,32			
INTERBANK	44.155,70	33.982,06	26.885,72	31/05/2024	NOR	23.223,25	17		
TOTAL	584.188,83	621.489,69	594.280,35			591.958,90			

(1) Ver detalle en el cuadro de Rectificaciones SBS

(2) NOR: Normal, CPP: Con Problemas Potenciales, DEF: Deficiente, DUD: Dudoso, PER: Pérdida, SCAL: Sin Calificación

Detalle de la deuda de Otros Créditos

Entidad	Deuda Anterior			Deuda a JUN 2024				Disc.
	DIC 2023	MAR 2024	MAY 2024	Fecha Inf.	Calif. (2)	Monto	Días Venc.	
TOTAL								

(2) NOR: Normal, CPP: Con Problemas Potenciales, DEF: Deficiente, DUD: Dudoso, PER: Pérdida, SCAL: Sin Calificación

Detalle de vencidos

# Doc	Fuente - Acreedor	Monto *	Días Venc.

Utilización de Líneas de Crédito

Instituciones	**	Línea Aprobada	Línea No Utilizada	Línea Utilizada	% L. Uti.
BBVA	TOT		1.138,53		
SERVICIOS FINANCIEROS TOTAL E DES			252.615,54		
TOTAL			253.754,07		0%

**(DES): Descuentos, (TOT): Otras Tarjetas de Crédito

Principales Acreedores

Montos expresados en unidades de soles*

Resumen de Deudas

Descripción de la Deuda	Monto *	Días
Deuda total SBS al 31/05/2024	591.958,90	
% Calificación normal	100,00	
Peor Calificación (2)	NOR	
Otros Créditos	0,00	****
Deuda vencida		
SBS/Microf.	23.223,25	17
Total deuda vencida	23.223,25	

Detalle de deuda SBS/Microfinanzas

Institución SBS	Calif. (2)	Saldo *	% Ven.	Días Venc.	Rect.(1)
BBVA	NOR	509.050,33	0,00		
SERVICIOS FINANCIEROS	NOR	59.685,32	0,00		
TOTAL EDPYME					
INTERBANK	NOR	23.223,25	100,00	17	
Deuda Total SBS/MicroFinanzas		591.958,90	3,92		

Detalle de Riesgos SBS/Microfinanzas

Concepto	Saldo *
Deuda Directa	237.167,47
Deuda Indirecta	354.791,43
Deuda Castigada	0,00
Deuda Total SBS/MicroFinanzas	591.958,90
Línea Tarj.Cred. No utilizada	1.138,53
Total Riesgo SBS/MicroFinanzas	593.097,43

Detalle de deuda Otros Créditos

Empresa	Calif. (2)	Saldo *	% Ven.	Días Venc.	Disc.
Deuda Total Otros Créditos		0,00	3.92		

Detalle de vencidos

# Doc	Fuente - Acreedor	Monto *	Días Venc.
-------	-------------------	---------	------------

Detalle Variación

Montos expresados en unidades de soles*

Resumen de la variación

Descripción de la deuda	20/05/2024	21/06/2024	Variación
Score	0.000	0.000	0.000
Nro. Entidades SBS/Microf.	3	3	0
Riesgo Total SBS/Microf. *	594.280,35	591.958,90	
Deuda Directa	239.488,92	237.167,47	-2.321,45
Deuda Indirecta	354.791,43	354.791,43	0,00
Deuda Castigada	0,00	0,00	0,00

Variación del Riesgo Total SBS/Microf. *	Antes	21/06/2024	Variación
Último Mes	594.280,35	591.958,90	-2.321,45
Último Trimestre	621.489,69	591.958,90	-29.530,79
Último Semestre	584.188,83	591.958,90	7.770,07
Último Año	438.397,41	591.958,90	153.561,49

Calificación SBS/Microf.	20/05/2024	21/06/2024	Variación
% NOR (Normal)	100.00	100.00	0.00
% CPP (Con Problemas Potenciales)	0.00	0.00	0.00
% DEF (Deficiente)	0.00	0.00	0.00
% DUD (Dudoso)	0.00	0.00	0.00
% PER (Pérdida)	0.00	0.00	0.00

Deuda vencida *	20/05/2024	21/06/2024	Variación
SBS/Microf.	0,00	23.223,25	23.223,25
Total deuda vencida	0,00	23.223,25	23.223,25

Deuda por Otros Créditos *	20/05/2024	21/06/2024	Variación
Total deuda otros créditos	0,00	0,00	0,00

Detalle de la variación

Fuente - Acreedor *	20/05/2024	21/06/2024	Variación
SBS/Microf.			23.223,25
BANCO INTERNACIONAL DEL PERÚ	0,00	23.223,25	23.223,25

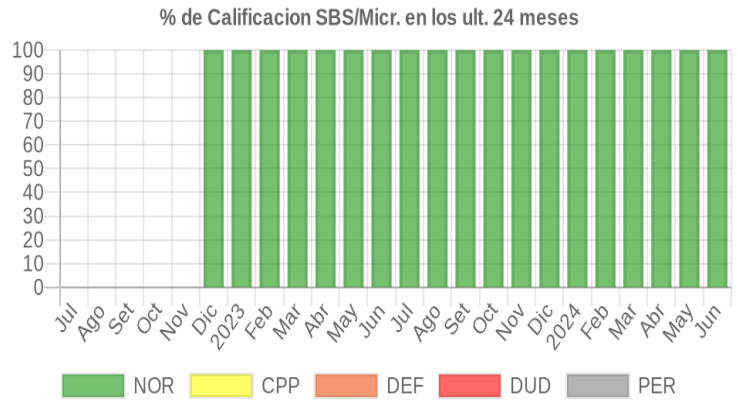
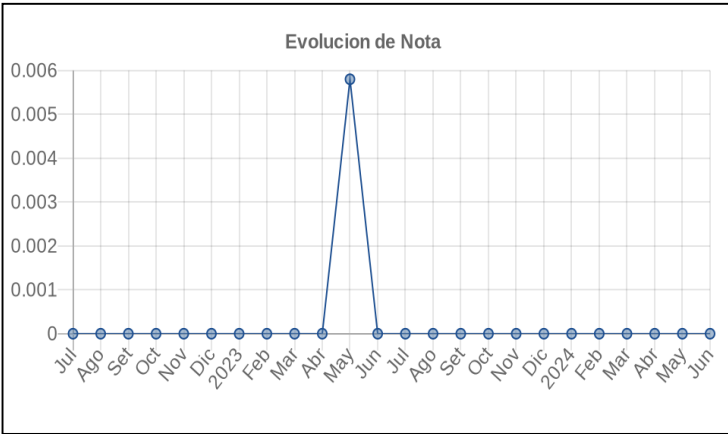
Posición Histórica

Montos expresados en unidades de soles*

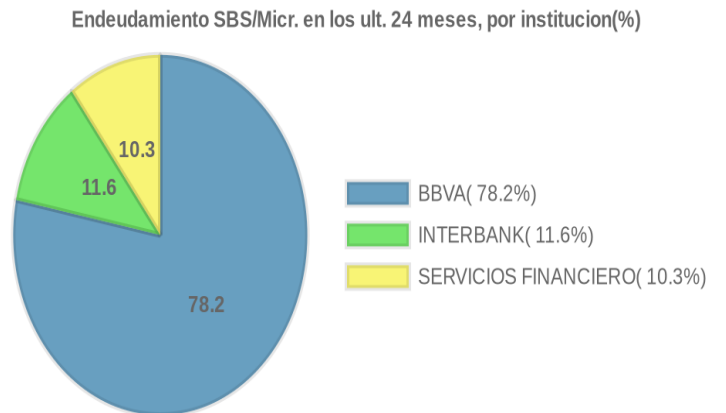
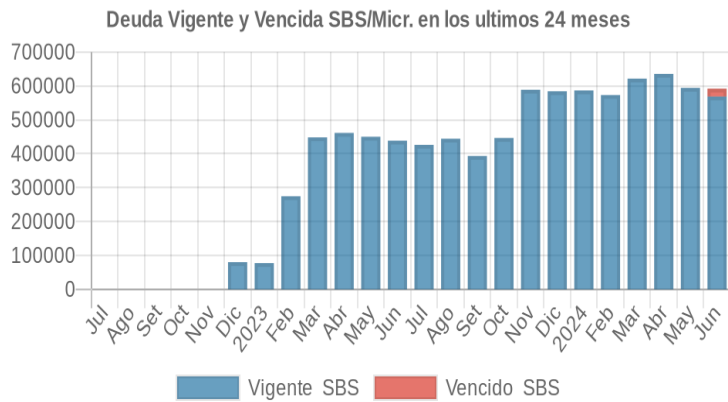
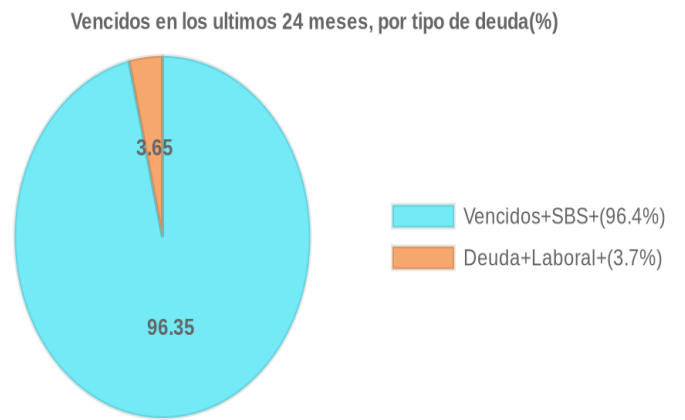
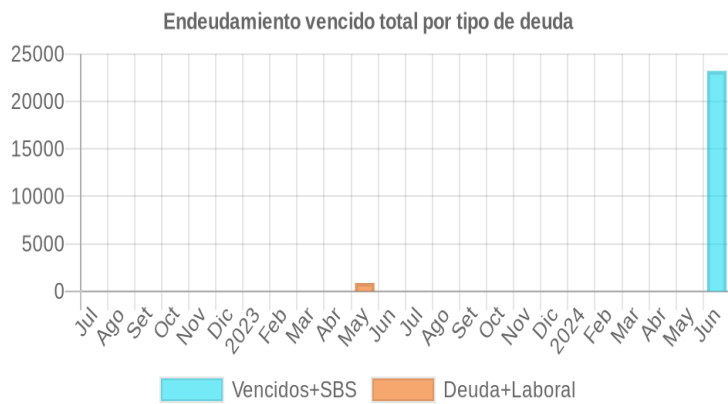
Fecha de Proceso	Sema. Actual	Sem. Riesgo	Var.	Superintendencia de Banca y Seguros (SBS/Microfinan.)					Otros Créditos	Otros Vencidos *				Clas. Cerr./Anu.		Otros Repor. Negati.
				# Enti.	Deuda Total *	% Cali. normal	Peor Califi.(2)	Deuda Vencida *		Protestos	Docs. Impagos	Deuda Tributaria	Deuda Laboral	Cta. Cte.	Tar. Créd.	
21/06/2024	●	0.000	☰	3	591.958,90	100.00	NOR	23.223,25	0,00	0,00	0,00	0,00	0,00	0	0	0
20/05/2024	●	0.000	☰	3	594.280,35	100.00	NOR	0,00	0,00	0,00	0,00	0,00	0,00	0	0	0
22/04/2024	●	0.000	☰	3	635.572,59	100.00	NOR	0,00	0,00	0,00	0,00	0,00	0,00	0	0	0
21/03/2024	●	0.000	☰	3	621.489,69	100.00	NOR	0,00	0,00	0,00	0,00	0,00	0,00	0	0	0
21/02/2024	●	0.000	☰	3	572.970,25	100.00	NOR	0,00	0,00	0,00	0,00	0,00	0,00	0	0	0
19/01/2024	●	0.000	☰	3	586.680,84	100.00	NOR	0,00	0,00	0,00	0,00	0,00	0,00	0	0	0
22/12/2023	●	0.000	☰	3	584.188,83	100.00	NOR	0,00	0,00	0,00	0,00	0,00	0,00	0	0	0
23/11/2023	●	0.000	☰	3	588.713,83	100.00	NOR	0,00	0,00	0,00	0,00	0,00	0,00	0	0	0
23/10/2023	●	0.000	☰	3	446.428,88	100.00	NOR	0,00	0,00	0,00	0,00	0,00	0,00	0	0	0
21/09/2023	●	0.000	☰	2	393.294,07	100.00	NOR	0,00	0,00	0,00	0,00	0,00	0,00	0	0	0
24/08/2023	●	0.000	☰	2	444.288,29	100.00	NOR	0,00	0,00	0,00	0,00	0,00	0,00	0	0	0
24/07/2023	●	0.000	☰	2	426.260,93	100.00	NOR	0,00	0,00	0,00	0,00	0,00	0,00	0	0	0
22/06/2023	●	0.000	☰	2	438.397,41	100.00	NOR	0,00	0,00	0,00	0,00	0,00	0,00	0	0	0
02/06/2023	●	0.000	▲	2	449.905,98	100.00	NOR	0,00	0,00	0,00	0,00	0,00	0,00	0	0	0
22/05/2023	●	0.005	☰	2	449.905,98	100.00	NOR	0,00	0,00	0,00	0,00	0,00	878,53	0	0	0
09/05/2023	●	0.005	▼	2	461.260,61	100.00	NOR	0,00	0,00	0,00	0,00	0,00	878,53	0	0	0
24/04/2023	●	0.000	☰	2	461.260,61	100.00	NOR	0,00	0,00	0,00	0,00	0,00	0,00	0	0	0
22/03/2023	●	0.000	☰	2	448.179,55	100.00	NOR	0,00	0,00	0,00	0,00	0,00	0,00	0	0	0
21/02/2023	●	0.000	☰	2	274.546,42	100.00	NOR	0,00	0,00	0,00	0,00	0,00	0,00	0	0	0
23/01/2023	●	0.000	☰	1	77.276,35	100.00	NOR	0,00	0,00	0,00	0,00	0,00	0,00	0	0	0
22/12/2022	●	0.000	▲	1	80.004,00	100.00	NOR	0,00	0,00	0,00	0,00	0,00	0,00	0	0	0

Gráficos

Montos expresados en unidades de soles*



NOR: Normal, CPP: Con Problemas Potenciales, DEF: Deficiente, DUD: Dudoso, PER: Pérdida, SCAL: Sin Calificación



Reporte de Vencidos

Montos expresados en unidades de soles*

Fuente - Acreedor	MAR 2024			ABR 2024			MAY 2024			JUN 2024		
	# Docs.	Monto *	Dias V.	# Docs.	Monto *	Dias V.	# Docs.	Monto *	Dias V.	# Docs.	Monto *	Dias V.

Montos expresados en unidades de soles*

Fuente - Acreedor	NOV 2023			DIC 2023			ENE 2024			FEB 2024		
	# Docs.	Monto *	Dias V.	# Docs.	Monto *	Dias V.	# Docs.	Monto *	Dias V.	# Docs.	Monto *	Dias V.

Montos expresados en unidades de soles*

Fuente - Acreedor	JUL 2023			AGO 2023			SET 2023			OCT 2023		
	# Docs.	Monto *	Dias V.	# Docs.	Monto *	Dias V.	# Docs.	Monto *	Dias V.	# Docs.	Monto *	Dias V.

Reporte SBS/Microfinanzas

Montos expresados en unidades de soles*

Última fecha reportada por la SBS : 31/05/2024

ULTIMOS 6 MESES		ENE 2024 (SBS: DIC 2023)	FEB 2024 (SBS: ENE 2024)	MAR 2024 (SBS: FEB 2024)	ABR 2024 (SBS: MAR 2024)	MAY 2024 (SBS: ABR 2024)	JUN 2024 (SBS: MAY 2024)
NOR (Normal)		100.00	100.00	100.00	100.00	100.00	100.00
% Porcentaje de	CPP (Con Problemas Pote.)	0.00	0.00	0.00	0.00	0.00	0.00
	DEF (Deficiente)	0.00	0.00	0.00	0.00	0.00	0.00
Calificación	DUD (Dudoso)	0.00	0.00	0.00	0.00	0.00	0.00
	PER (Pérdida)	0.00	0.00	0.00	0.00	0.00	0.00

Institución	ENE 2024 (SBS: DIC 2023)		FEB 2024 (SBS: ENE 2024)		MAR 2024 (SBS: FEB 2024)		ABR 2024 (SBS: MAR 2024)		MAY 2024 (SBS: ABR 2024)		JUN 2024 (SBS: MAY 2024)	
	Monto *	Dias V.	Monto *	Dias V.	Monto *	Dias V.	Monto *	Dias V.	Monto *	Dias V.	Monto *	Dias V.
BBVA	426.685,84		416.289,24		527.776,56		518.906,79		507.709,30		509.050,33	
SERVICIOS FINANCIEROS TOTAL EDP	119.188,27		119.233,71		59.731,07		86.228,83		59.685,33		59.685,32	
INTERBANK	40.806,73		37.447,30		33.982,06		30.436,97		26.885,72		23.223,25	17
TOTAL	586.680,84		572.970,25		621.489,69		635.572,59		594.280,35		591.958,90	17

Última fecha reportada por la SBS : 31/05/2024

Operación	ENE 2024 (SBS: DIC 2023)		FEB 2024 (SBS: ENE 2024)		MAR 2024 (SBS: FEB 2024)		ABR 2024 (SBS: MAR 2024)		MAY 2024 (SBS: ABR 2024)		JUN 2024 (SBS: MAY 2024)	
	Monto *	Dias V.	Monto *	Dias V.	Monto *	Dias V.	Monto *	Dias V.	Monto *	Dias V.	Monto *	Dias V.
RESUMEN												
- Total Deuda	586.680,84		572.970,25		621.489,69		635.572,59		594.280,35		591.958,90	17
- Total Vencido											23.223,25	
- % Vencido											3.92	
- Línea No Utilizada	193.670,23		204.418,86		263.826,67		240.628,11		265.032,23		253.754,07	
- Garantías	40.806,00		37.447,00		33.982,00		30.436,00		26.885,00		23.223,00	
CREDITOS DIRECTOS												
- CRÉDITOS VIGENTES	356.274,33		342.563,74		266.698,26		280.781,16		239.488,92		213.944,22	
-- MedE: Cred. Rev. Línea Tarj. Crédito	16.560,99		12.211,39		8.594,97		6.684,87		7.424,91		18.716,15	
-- MedE: Descuentos	119.188,27		119.233,71		59.731,07		86.228,83		59.685,33		59.685,32	
--- Otros	119.188,27		119.233,71		59.731,07		86.228,83		59.685,33		59.685,32	
-- MedE: Préstamos	220.525,07		211.118,64		198.372,22		187.867,46		172.378,68		135.542,75	
--- Revolventes	179.718,34		173.671,34		164.390,16		157.430,49		145.492,96		135.542,75	
--- NoRevolventes	40.806,73		37.447,30		33.982,06		30.436,97		26.885,72			
- CRÉDITOS VENCIDOS											23.223,25	17
-- MedE: Préstamos											23.223,25	17
---											23.223,25	17
CREDITOS INDIRECTOS												
- Cartas Fianza Otorgadas	230.406,51		230.406,51		354.791,43		354.791,43		354.791,43		354.791,43	
LÍNEA NO UTIL. Y CRED. NO DESEMB.												
- LinCredDescuentos	190.230,34		190.230,70		252.615,51		227.487,84		252.615,51		252.615,54	



- LinCredPréstamos	281,66	6.637,86				
- LinCredTarjetaCrédito	3.158,23	7.550,30	11.211,16	13.140,27	12.416,72	1.138,53
GARANTIAS						
- GARANTIAS RECIBIDAS	40.806,73	37.447,30	33.982,06	30.436,97	26.885,72	23.223,25
-- GtiasNoPref(AvalyFianza)	40.806,73	37.447,30	33.982,06	30.436,97	26.885,72	23.223,25

Montos expresados en unidades de soles*

Última fecha reportada por la SBS : 31/05/2024

6 MESES ANTERIORES	JUL 2023 (SBS: JUN 2023)	AGO 2023 (SBS: JUL 2023)	SET 2023 (SBS: AGO 2023)	OCT 2023 (SBS: SET 2023)	NOV 2023 (SBS: OCT 2023)	DIC 2023 (SBS: NOV 2023)
NOR (Normal)	100.00	100.00	100.00	100.00	100.00	100.00
% Porcentaje de Calificación						
CPP (Con Problemas Pote.)	0.00	0.00	0.00	0.00	0.00	0.00
DEF (Deficiente)	0.00	0.00	0.00	0.00	0.00	0.00
DUD (Dudoso)	0.00	0.00	0.00	0.00	0.00	0.00
PER (Pérdida)	0.00	0.00	0.00	0.00	0.00	0.00

Institución	JUL 2023 (SBS: JUN 2023)		AGO 2023 (SBS: JUL 2023)		SET 2023 (SBS: AGO 2023)		OCT 2023 (SBS: SET 2023)		NOV 2023 (SBS: OCT 2023)		DIC 2023 (SBS: NOV 2023)	
	Monto *	Dias V.	Monto *	Dias V.	Monto *	Dias V.	Monto *	Dias V.	Monto *	Dias V.	Monto *	Dias V.
BBVA	366.284,22		387.386,34		339.487,01		334.439,53		328.827,63		420.844,83	
SERVICIOS FINANCIEROS TOTAL EDP							61.332,62		212.465,76		119.188,30	
INTERBANK	59.976,71		56.901,95		53.807,06		50.656,73		47.420,44		44.155,70	
TOTAL	426.260,93		444.288,29		393.294,07		446.428,88		588.713,83		584.188,83	

Última fecha reportada por la SBS : 31/05/2024

Operación	JUL 2023 (SBS: JUN 2023)		AGO 2023 (SBS: JUL 2023)		SET 2023 (SBS: AGO 2023)		OCT 2023 (SBS: SET 2023)		NOV 2023 (SBS: OCT 2023)		DIC 2023 (SBS: NOV 2023)	
	Monto *	Dias V.	Monto *	Dias V.	Monto *	Dias V.	Monto *	Dias V.	Monto *	Dias V.	Monto *	Dias V.
RESUMEN												
- Total Deuda	426.260,93		444.288,29		393.294,07		446.428,88		588.713,83		584.188,83	
- Línea No Utilizada	33.402,58		11.949,26		10.097,47		33.175,67		117.484,74		199.465,13	
- Garantías	59.976,00		56.901,00		53.807,00		50.656,00		47.420,00		44.155,00	
CREDITOS DIRECTOS												
- CRÉDITOS VIGENTES	226.260,93		244.288,29		243.294,07		296.428,88		438.713,83		353.782,32	
-- MedE: Cred.Rev.LíneaTarj.Crédito					19.230,74		19.711,41		19.731,63		17.008,98	
-- MedE: Descuentos							61.332,62		212.465,76		119.188,30	
--- Otros							61.332,62		212.465,76		119.188,30	
-- MedE: Préstamos					224.063,33		215.384,85		206.516,44		217.585,04	
--- Revolventes					170.256,27		164.728,12		159.096,00		173.429,34	
--- NoRevolventes					53.807,06		50.656,73		47.420,44		44.155,70	
-- Pyme: Cred.Rev.LíneaTarj.Crédito	5.281,79		12.037,10									
-- Pyme: Préstamos	220.979,14		232.251,19									
--- Revolventes	161.002,43		175.349,24									
--- NoRevolventes	59.976,71		56.901,95									
CREDITOS INDIRECTOS												
- CartasFianzaOtorgadas	200.000,00		200.000,00		150.000,00		150.000,00		150.000,00		230.406,51	
LINEA NO UTIL. Y CRED. NO DESEMB.												
- LinCredDescuentos							17.615,19		96.580,74		190.230,36	
- LinCredPréstamos	18.816,31		4.051,81		9.371,58		15.271,88		20.904,00		6.570,66	
- LinCredTarjetaCrédito	14.586,27		7.897,45		725,89		288,60				2.664,11	
GARANTIAS												
- GARANTIAS RECIBIDAS	59.976,71		56.901,95		53.807,06		50.656,73		47.420,44		44.155,70	
-- GtiasNoPref(AvalyFianza)	59.976,71		56.901,95		53.807,06		50.656,73		47.420,44		44.155,70	

Reporte SBS/Microfinanzas por entidades

Reportado por : BBVA

Última fecha reportada por la SBS : 31/05/2024

Operación	ENE 2024 (SBS: DIC2023)		FEB 2024 (SBS: ENE2024)		MAR 2024 (SBS: FEB2024)		ABR 2024 (SBS: MAR2024)		MAY 2024 (SBS: ABR2024)		JUN 2024 (SBS: MAY2024)	
	Monto *	Dias V.	Monto *	Dias V.	Monto *	Dias V.	Monto *	Dias V.	Monto *	Dias V.	Monto *	Dias V.
Calificación (2)	NOR		NOR		NOR		NOR		NOR		NOR	



RESUMEN						
- Total Deuda	426.685,84	416.289,24	527.776,56	518.906,79	507.709,30	509.050,33
- Línea No Utilizada	3.439,89	14.188,16	11.211,16	13.140,27	12.416,72	1.138,53
CREDITOS DIRECTOS						
- CRÉDITOS VIGENTES	196.279,33	185.882,73	172.985,13	164.115,36	152.917,87	154.258,90
-- MedE: Cred.Rev.LíneaTarj. Crédito	16.560,99	12.211,39	8.594,97	6.684,87	7.424,91	18.716,15
-- MedE: Préstamos	179.718,34	173.671,34	164.390,16	157.430,49	145.492,96	135.542,75
--- Revolventes	179.718,34	173.671,34	164.390,16	157.430,49	145.492,96	135.542,75
CREDITOS INDIRECTOS						
- CartasFianzaOtorgadas	230.406,51	230.406,51	354.791,43	354.791,43	354.791,43	354.791,43
LINEA NO UTIL. Y CRED. NO DESEMB.						
- LinCredPréstamos	281,66	6.637,86				
- LinCredTarjetaCrédito	3.158,23	7.550,30	11.211,16	13.140,27	12.416,72	1.138,53

Última fecha reportada por la SBS : 31/05/2024

Operación	JUL 2023 (SBS: JUN2023)		AGO 2023 (SBS: JUL2023)		SET 2023 (SBS: AGO2023)		OCT 2023 (SBS: SET2023)		NOV 2023 (SBS: OCT2023)		DIC 2023 (SBS: NOV2023)	
	Monto *	Dias V.	Monto *	Dias V.	Monto *	Dias V.	Monto *	Dias V.	Monto *	Dias V.	Monto *	Dias V.
Calificación (2)	NOR		NOR		NOR		NOR		NOR		NOR	
RESUMEN												
- Total Deuda	366.284,22		387.386,34		339.487,01		334.439,53		328.827,63		420.844,83	
- Línea No Utilizada	33.402,58		11.949,26		10.097,47		15.560,48		20.904,00		9.234,77	
CREDITOS DIRECTOS												
- CRÉDITOS VIGENTES	166.284,22		187.386,34		189.487,01		184.439,53		178.827,63		190.438,32	
-- MedE: Cred.Rev.LíneaTarj. Crédito					19.230,74		19.711,41		19.731,63		17.008,98	
-- MedE: Préstamos					170.256,27		164.728,12		159.096,00		173.429,34	
--- Revolventes					170.256,27		164.728,12		159.096,00		173.429,34	
-- Pyme: Cred.Rev.LíneaTarj. Crédito	5.281,79		12.037,10									
-- Pyme: Préstamos	161.002,43		175.349,24									
--- Revolventes	161.002,43		175.349,24									
CREDITOS INDIRECTOS												
- CartasFianzaOtorgadas	200.000,00		200.000,00		150.000,00		150.000,00		150.000,00		230.406,51	
LINEA NO UTIL. Y CRED. NO DESEMB.												
- LinCredPréstamos	18.816,31		4.051,81		9.371,58		15.271,88		20.904,00		6.570,66	
- LinCredTarjetaCrédito	14.586,27		7.897,45		725,89		288,60				2.664,11	

Reportado por : SERVICIOS FINANCIEROS TOTAL EDPYME

Última fecha reportada por la SBS : 31/05/2024

Operación	ENE 2024 (SBS: DIC2023)		FEB 2024 (SBS: ENE2024)		MAR 2024 (SBS: FEB2024)		ABR 2024 (SBS: MAR2024)		MAY 2024 (SBS: ABR2024)		JUN 2024 (SBS: MAY2024)	
	Monto *	Dias V.	Monto *	Dias V.	Monto *	Dias V.	Monto *	Dias V.	Monto *	Dias V.	Monto *	Dias V.
Calificación (2)	NOR		NOR		NOR		NOR		NOR		NOR	
RESUMEN												
- Total Deuda	119.188,27		119.233,71		59.731,07		86.228,83		59.685,33		59.685,32	
- Línea No Utilizada	190.230,34		190.230,70		252.615,51		227.487,84		252.615,51		252.615,54	
CREDITOS DIRECTOS												
- CRÉDITOS VIGENTES	119.188,27		119.233,71		59.731,07		86.228,83		59.685,33		59.685,32	
-- MedE: Descuentos	119.188,27		119.233,71		59.731,07		86.228,83		59.685,33		59.685,32	
--- Otros	119.188,27		119.233,71		59.731,07		86.228,83		59.685,33		59.685,32	
LINEA NO UTIL. Y CRED. NO DESEMB.												
- LinCredDescuentos	190.230,34		190.230,70		252.615,51		227.487,84		252.615,51		252.615,54	

Última fecha reportada por la SBS : 31/05/2024

Operación	JUL 2023 (SBS: JUN2023)		AGO 2023 (SBS: JUL2023)		SET 2023 (SBS: AGO2023)		OCT 2023 (SBS: SET2023)		NOV 2023 (SBS: OCT2023)		DIC 2023 (SBS: NOV2023)	
	Monto *	Dias V.	Monto *	Dias V.	Monto *	Dias V.	Monto *	Dias V.	Monto *	Dias V.	Monto *	Dias V.
Calificación (2)							NOR		NOR		NOR	
RESUMEN												
- Total Deuda							61.332,62		212.465,76		119.188,30	
- Línea No Utilizada							17.615,19		96.580,74		190.230,36	
CREDITOS DIRECTOS												
- CRÉDITOS VIGENTES							61.332,62		212.465,76		119.188,30	
-- MedE: Descuentos							61.332,62		212.465,76		119.188,30	
--- Otros							61.332,62		212.465,76		119.188,30	
LINEA NO UTIL. Y CRED. NO DESEMB.												



- LinCredDescuentos						17.615,19	96.580,74	190.230,36
---------------------	--	--	--	--	--	-----------	-----------	------------

Reportado por : INTERBANK

Última fecha reportada por la SBS : 31/05/2024

Operación	ENE 2024 (SBS: DIC2023)		FEB 2024 (SBS: ENE2024)		MAR 2024 (SBS: FEB2024)		ABR 2024 (SBS: MAR2024)		MAY 2024 (SBS: ABR2024)		JUN 2024 (SBS: MAY2024)	
	Monto *	Dias V.	Monto *	Dias V.	Monto *	Dias V.	Monto *	Dias V.	Monto *	Dias V.	Monto *	Dias V.
Calificación (2)	NOR		NOR		NOR		NOR		NOR		NOR	
RESUMEN												
- Total Deuda	40.806,73		37.447,30		33.982,06		30.436,97		26.885,72		23.223,25	17
- Total Vencido											23.223,25	
- % Vencido											100,00	
- Garantías	40.806,00		37.447,00		33.982,00		30.436,00		26.885,00		23.223,00	
CREDITOS DIRECTOS												
- CRÉDITOS VIGENTES	40.806,73		37.447,30		33.982,06		30.436,97		26.885,72			
-- MedE:Préstamos	40.806,73		37.447,30		33.982,06		30.436,97		26.885,72			
--- NoRevolventes	40.806,73		37.447,30		33.982,06		30.436,97		26.885,72			
- CRÉDITOS VENCIDOS											23.223,25	17
-- MedE:Préstamos											23.223,25	17
---											23.223,25	17
GARANTIAS												
- GARANTIAS RECIBIDAS	40.806,73		37.447,30		33.982,06		30.436,97		26.885,72		23.223,25	
-- GtiasNoPref(AvalyFianza)	40.806,73		37.447,30		33.982,06		30.436,97		26.885,72		23.223,25	

Última fecha reportada por la SBS : 31/05/2024

Operación	JUL 2023 (SBS: JUN2023)		AGO 2023 (SBS: JUL2023)		SET 2023 (SBS: AGO2023)		OCT 2023 (SBS: SET2023)		NOV 2023 (SBS: OCT2023)		DIC 2023 (SBS: NOV2023)	
	Monto *	Dias V.	Monto *	Dias V.	Monto *	Dias V.	Monto *	Dias V.	Monto *	Dias V.	Monto *	Dias V.
Calificación (2)	NOR		NOR		NOR		NOR		NOR		NOR	
RESUMEN												
- Total Deuda	59.976,71		56.901,95		53.807,06		50.656,73		47.420,44		44.155,70	
- Garantías	59.976,00		56.901,00		53.807,00		50.656,00		47.420,00		44.155,00	
CREDITOS DIRECTOS												
- CRÉDITOS VIGENTES	59.976,71		56.901,95		53.807,06		50.656,73		47.420,44		44.155,70	
-- MedE:Préstamos					53.807,06		50.656,73		47.420,44		44.155,70	
--- NoRevolventes					53.807,06		50.656,73		47.420,44		44.155,70	
-- Pyme:Préstamos	59.976,71		56.901,95									
--- NoRevolventes	59.976,71		56.901,95									
GARANTIAS												
- GARANTIAS RECIBIDAS	59.976,71		56.901,95		53.807,06		50.656,73		47.420,44		44.155,70	
-- GtiasNoPref(AvalyFianza)	59.976,71		56.901,95		53.807,06		50.656,73		47.420,44		44.155,70	

Rectificaciones SBS

Entidad	Periodo SBS	Cuenta	Concepto Rectificación	Dice	Debe Decir
---------	-------------	--------	------------------------	------	------------

Aval/Codeudor

Montos expresados en unidades de soles*

Es Avalista de:				Información reportada por la SBS al 31/05/2024			
Tipo Doc	Nro Documento	Nombre/Razón Social	Act	Pre	12m		

Montos expresados en unidades de soles*

Quiénes lo Avalan:				Información reportada por la SBS al 31/05/2024			
Tipo Doc	Nro Documento	Nombre/Razón Social	Act	Pre	12m		
DNI	10302289	ANGULO TORINO RAFAEL	●	●	●		

Institución SBS	Calif. (2)	Saldo *
BANCO INTERNACIONAL DEL PERÚ	NOR	23.223,25

Montos expresados en unidades de soles*

Es Avalista de:

Información Reportada por Entidades de Microfinanzas / Otros Créditos

Tipo Doc	Nro Documento	Nombre/Razón Social	Act	Pre	12m
----------	---------------	---------------------	-----	-----	-----

Montos expresados en unidades de soles*

Quiénes lo Avalan:

Información Reportada por Entidades de Microfinanzas / Otros Créditos

Tipo Doc	Nro Documento	Nombre/Razón Social	Act	Pre	12m
----------	---------------	---------------------	-----	-----	-----

Documentos Protestados como Deudor/Aceptante

Montos expresados en unidades*

Reportado por la Cámara de Comercio de Lima (CCL)

Documentos Protestados sin Regularizar

	# Doc	Monto (S/) *	Max Días Venc.
Total:	0	0,00	

Tipo de Cambio 3.843

Nro. Secuencia	Tip. ** Reg.	Acreedor/Girador	Tipo Doc.	Moneda	Monto *	Monto * (S/)	Boletín	F. Protesto	F. Venc	Días Venc.
----------------	--------------	------------------	-----------	--------	---------	--------------	---------	-------------	---------	------------

**PR: Protestos, CJ: Cobranza Judicial, MO: Moras, PP: Procesos Penales

Montos expresados en unidades*

Reportado por la Cámara de Comercio de Lima (CCL)

Documentos Protestados Regularizados

	# Doc	Monto (S/) *
Total:	0	0,00

Nro. Secuencia	Tip. ** Reg.	Acreedor/Girador	Tipo Doc.	Moneda	Monto *	Monto * (S/)	Boletín	F. Protesto	F. Venc.	F. Reg
----------------	--------------	------------------	-----------	--------	---------	--------------	---------	-------------	----------	--------

**PR: Protestos, CJ: Cobranza Judicial, MO: Moras, PP: Procesos Penales

Detalle de Vencidos

Comercio Exterior

Montos expresados en unidades de dólares

Muestra información reportada por la SUNAT desde el 07/02/2011

Resumen por Ejercicio

Ejercicio	Actividad	Número de Operaciones	Importe USD *	N° Países	3 países con mayor número de operaciones
2024	IMPORTACIÓN	2	9.515,43	1	HONG KONG

Resumen por Meses

Actividad	Ejercicio	Mes	Número de Operaciones	Importe USD *	N° Países	3 países con mayor número de operaciones
IMPORTACIÓN	2024	MAYO	1	4.238,39	1	HONG KONG



ABRIL	1	5.277,04	1	HONG KONG
-------	---	----------	---	-----------

PUBLICACIÓN DIARIO "EL PERUANO"

Reporte Otros Créditos

Institución	ENE 2024		FEB 2024		MAR 2024		ABR 2024		MAY 2024		JUN 2024	
	Monto *	Dias V.	Monto *	Dias V.	Monto *	Dias V.	Monto *	Dias V.	Monto *	Dias V.	Monto *	Dias V.

Institución	JUL 2023		AGO 2023		SET 2023		OCT 2023		NOV 2023		DIC 2023	
	Monto *	Dias V.	Monto *	Dias V.	Monto *	Dias V.	Monto *	Dias V.	Monto *	Dias V.	Monto *	Dias V.

Reporte Otros Créditos por entidades

Sin Información