

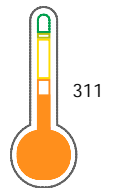
El reporte contiene solo los títulos seleccionados

- | | | | | | |
|---|---|--|---|---|---|
| <input checked="" type="checkbox"/> Información General | <input checked="" type="checkbox"/> Consulta Rápida | <input checked="" type="checkbox"/> Principales Acreedores | <input checked="" type="checkbox"/> Detalle Variación | <input checked="" type="checkbox"/> Posición Histórica | <input checked="" type="checkbox"/> Gráficos |
| <input checked="" type="checkbox"/> Rep. Vencidos | <input checked="" type="checkbox"/> Rep. SBS/Microf. | <input checked="" type="checkbox"/> SBS/Microf. Entidades | <input checked="" type="checkbox"/> Rectificaciones SBS | <input checked="" type="checkbox"/> Avalados/Avalistas | <input checked="" type="checkbox"/> Hechos de Importancia |
| <input checked="" type="checkbox"/> Documentos CCL | <input checked="" type="checkbox"/> Detalle de Vencidos | <input checked="" type="checkbox"/> Comercio Exterior | <input checked="" type="checkbox"/> Otros Créditos | <input checked="" type="checkbox"/> Otros Créd. Entidades | <input checked="" type="checkbox"/> Otros Rep. Negativos |

RUC 10470998135 - MENDOZA ALTAMIRANO MARIO MOISES AGUSTO

Fecha Proceso	Tipo Doc.	N. Doc.	Nota	Deuda Total *	Var.	Actual	Previo	12m
04/04/2022	RUC	10470998135	2.000	408,00				
23/05/2022	DNI	47099813	0.000	2.066,88				

Score Sentinel



Riesgo Alto

Sentinel Sabio

 Bancarizado: SI

Recomendación de Sentinel Sabio

Evaluación Crediticia



RECHAZAR
Producto Générico

Detalle:

- Presenta estado de riesgo alto o muy alto

Capacidad de Pago Mensual

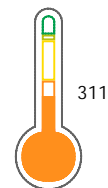
S/ 346, a S/ 511,



Score Sentinel

Nivel de Riesgo

Riesgo Alto



Recomendación:

En este nivel de riesgo, 63 de 100
personas podrían caer en incumplimiento
en los próximos 12 meses

Información General

Datos Principales

16/02/2022: Última actualización de información reportada por SUNAT

Razón Social:	MENDOZA ALTAMIRANO MARIO MOISES AGUSTO		
Nombre Comercial:	-		
Tipo de Contribuyente:	PERSONA NATURAL CON NEGOCIO		
Estado de Contribuyente:	ACTIVO	Condición del Contribuyente:	HABIDO
Inicio de Actividades:	28/02/2013		
Tamaño contribuyente:	RESTO	Dependencia:	I.R. ICA-MEPECO
Actividad Económica Principal	OTRAS ACTIVID.DE TIPO SERVICIO NCP		
Actividad Económica Secundaria 1	-	Actividad Económica Secundaria 2	-
Fecha Inscripción RRPP:	01/01/0001	Número de Partida Registral:	-
Folio:	-	Asiento:	-

Agente de retención

Direcciones Registradas

Dirección	Fuente
CALLE LOS INCAS NRO 501 PUEBLO NUEVO - CHINCHA - ICA	SUNAT - DOMICILIO FISCAL

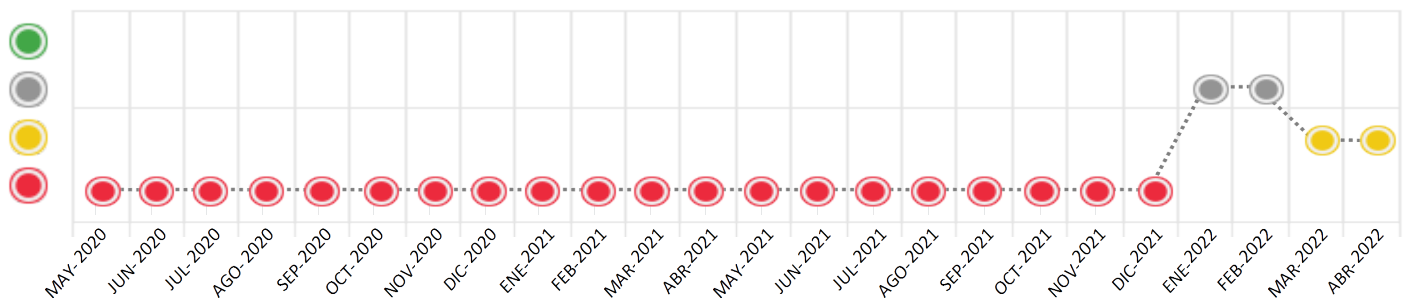
Consulta Rápida





Documento de identidad consultado

Fecha Proceso	Tipo Doc.	N. Doc.	Nombre o Raz. Social	Nota	Deuda Total *	Var.	Actual	Previo	12m
04/04/2022	RUC	10470998135	MENDOZA ALTAMIRANO MARIO MOISES AGUSTO	2.000	408,00				

Montos expresados en unidades de soles*

Semáforos de los últimos 24 meses



Semáforo	Descripción
	No registra información de deudas
	Mínimo Riesgo: Sin deudas vencidas
	Mediano Riesgo: Deudas con poco atraso*
	Alto Riesgo: Deudas con atraso significativo*

*Semáforo deuda menor: Deuda vencida menor S/ 100 personas naturales o menor S/ 500 personas jurídicas

Verde: $0 \leq \text{Sem.} < 0.001$
 Amarillo: $0.001 \leq \text{Sem.} \leq 2$
 Rojo: $2 < \text{Sem.} \leq 6$

Variación	Descripción
	Variación Negativa: La nueva información reportada ha incrementado tu riesgo crediticio
	Variación Positiva: La nueva información ha mejorado tu posición de riesgo
	Variación Porcentual Positiva: El monto total reportado por la SBS/Microfinanzas o número de instituciones financieras ha aumentado
	Variación Porcentual Negativa: El monto total reportado por la SBS/Microfinanzas o número de instituciones financieras ha disminuido
	Aproximadamente igual o igual

Detalle de la deuda SBS/Microfinanzas

Entidad	Deuda Anterior			Deuda a ABR 2022				Rect. (1)	Disc.
	OCT 2021	ENE 2022	MAR 2022	Fecha Inf.	Calif. (2)	Monto *	Días Venc.		

TOTAL

(1) Ver detalle en el cuadro de Rectificaciones SBS

(2) NOR: Normal, CPP: Con Problemas Potenciales, DEF: Deficiente, DUD: Dudoso, PER: Pérdida, SCAL: Sin Calificación

Detalle de la deuda de Otros Créditos

Entidad	Deuda Anterior			Deuda a ABR 2022				Disc.
	OCT 2021	ENE 2022	MAR 2022	Fecha Inf.	Calif. (2)	Monto	Días Venc.	

TOTAL

(2) NOR: Normal, CPP: Con Problemas Potenciales, DEF: Deficiente, DUD: Dudoso, PER: Pérdida, SCAL: Sin Calificación

Detalle de vencidos

# Doc	Fuente - Acreedor	Monto *	Días Venc.
	Deuda Tributaria	408,00	94
2	SUPERINTENDENCIA NACIONAL DE ADMINISTRACION TRIBUTARIA SUNAT	408,00	94

Utilización de Líneas de Crédito

Instituciones	**	Línea Aprobada	Línea No Utilizada	Línea Utilizada	% L. Ut.
TOTAL					0%

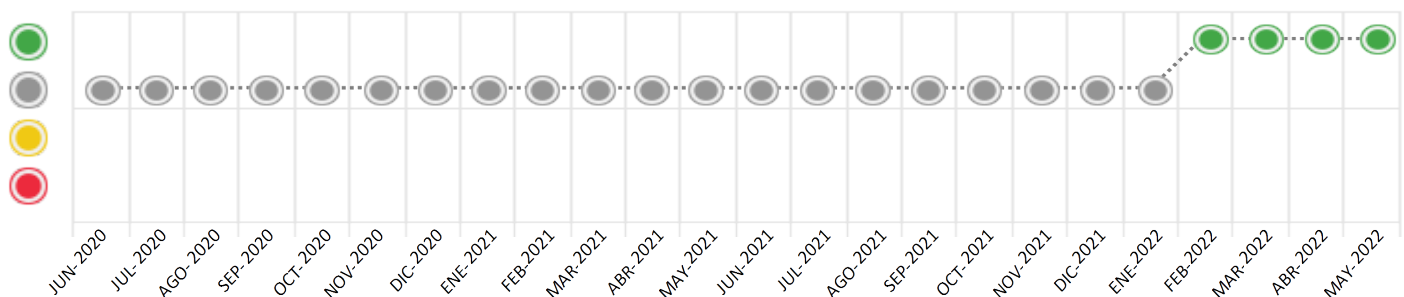
**Tipo de Crédito

Otros documentos de identificación relacionados al RUC 10470998135

Fecha Proceso	Tipo Doc.	N. Doc.	Nombre o Raz. Social	Nota	Deuda Total *	Var.	Actual	Previo	12m
23/05/2022	DNI	47099813	MENDOZA ALTAMIRANO MARIO MOISES AGUSTO	0.000	2.066,88				

Montos expresados en unidades de soles*

Semáforos de los últimos 24 meses



Detalle de la deuda SBS/Microfinanzas

Entidad	Deuda Anterior			Deuda a ABR 2022				Rect. (1)	Disc.
	OCT 2021	ENE 2022	MAR 2022	Fecha Inf.	Calif. (2)	Monto *	Días Venc.		
CMAC ICA		3.000,00	2.538,24	28/02/2022	NOR	2.066,88			
TOTAL		3.000,00	2.538,24			2.066,88			

(1) Ver detalle en el cuadro de Rectificaciones SBS

(2) NOR: Normal, CPP: Con Problemas Potenciales, DEF: Deficiente, DUD: Dudoso, PER: Pérdida, SCAL: Sin Calificación

Detalle de la deuda de Otros Créditos

Entidad	Deuda Anterior			Deuda a ABR 2022				Disc.
	OCT 2021	ENE 2022	MAR 2022	Fecha Inf.	Calif. (2)	Monto	Días Venc.	
TOTAL								

(2) NOR: Normal, CPP: Con Problemas Potenciales, DEF: Deficiente, DUD: Dudoso, PER: Pérdida, SCAL: Sin Calificación

Detalle de vencidos

# Doc	Fuente - Acreedor	Monto *	Días Venc.

Utilización de Líneas de Crédito

Instituciones	**	Línea Aprobada	Línea No Utilizada	Línea Utilizada	% L. Uti.
TOTAL					0%

**Tipo de Crédito

Principales Acreedores

Montos expresados en unidades de soles*

Resumen de Deudas

Descripción de la Deuda	Monto *	Días
Deuda total SBS al 28/02/2022		
% Calificación normal		
Peor Calificación (2)		
Otros Créditos	0,00	****
Deuda vencida		
Deuda Tributaria	408,00	94
Total deuda vencida	408,00	

Detalle de Riesgos SBS/Microfinanzas

Concepto	Saldo *
Deuda Directa	0,00
Deuda Indirecta	0,00
Deuda Castigada	0,00
Deuda Total SBS/MicroFinanzas	0,00
Línea Tarj.Cred. No utilizada	0,00
Total Riesgo SBS/MicroFinanzas	0,00

Detalle de deuda Otros Créditos

Empresa	Calif. (2)	Saldo *	% Ven.	Días Venc.	Disc.
Deuda Total Otros Créditos		0,00	0		

Detalle de vencidos

# Doc	Fuente - Acreedor	Monto *	Días Venc.
	Deuda Tributaria	408,00	94

2	SUPERINTENDENCIA NACIONAL DE ADMINISTRACION TRIBUTARIA SUNAT	408,00	94
---	---	--------	----

Detalle Variación

Montos expresados en unidades de soles*

Resumen de la variación

Descripción de la deuda	21/03/2022	04/04/2022	Variación
Score	2.000	2.000	0.000
Nro. Entidades SBS/Microf.		0	0
Riesgo Total SBS/Microf. *	0,00	0,00	
Deuda Directa	0,00	0,00	0,00
Deuda Indirecta	0,00	0,00	0,00
Deuda Castigada	0,00	0,00	0,00

Variación del Riesgo Total SBS/Microf. *	Antes	04/04/2022	Variación
Último Mes	0,00	0,00	0,00
Último Trimestre	0,00	0,00	0,00
Último Semestre	0,00	0,00	0,00
Último Año	0,00	0,00	0,00

Calificación SBS/Microf.	21/03/2022	04/04/2022	Variación
% NOR (Normal)	0.00	0.00	0.00
% CPP (Con Problemas Potenciales)	0.00	0.00	0.00
% DEF (Deficiente)	0.00	0.00	0.00
% DUD (Dudoso)	0.00	0.00	0.00
% PER (Pérdida)	0.00	0.00	0.00


Deuda vencida *	21/03/2022	04/04/2022	Variación
Deuda Tributaria	407,00	408,00	
Total deuda vencida	407,00	408,00	1,00
Deuda por Otros Créditos *	21/03/2022	04/04/2022	Variación
Total deuda otros créditos	0,00	0,00	0,00

Detalle de la variación

Fuente - Acreedor *	21/03/2022	04/04/2022	Variación
Deuda Tributaria			1,00
SUPERINTENDENCIA NACIONAL DE ADMINISTRACION TRIBUTARIA SUNAT	407,00	408,00	1,00

Posición Histórica

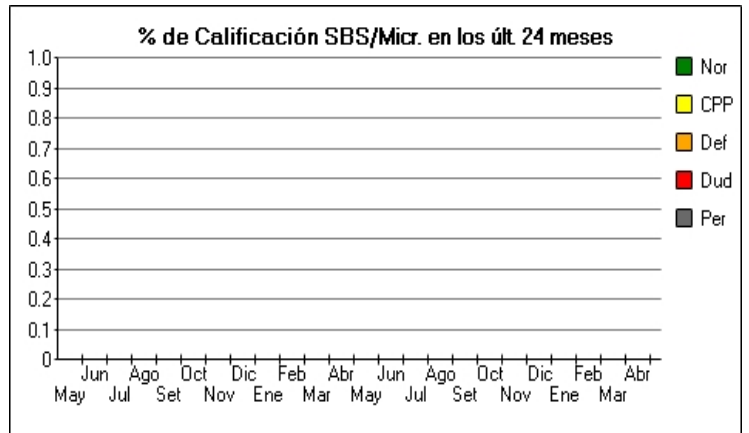
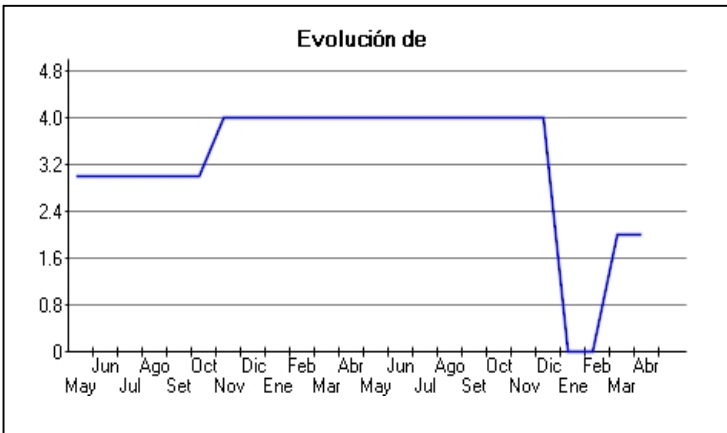
Montos expresados en unidades de soles*

Fecha de Proceso	Sema. Actual	Sem. Riesgo	Var.	Superintendencia de Banca y Seguros (SBS/Microfinan.)				Otros Créditos	Otros Vencidos *				Ctas. Cerr./Anu.		Otros Repor. Negati.	
				# Enti.	Deuda Total *	% Cali. normal	Peor Califi.(2)		Deuda Vencida *	Protestos	Docs. Impagos	Deuda Tributaria	Deuda Laboral	Cta. Cte.		Tar. Créd.
04/04/2022		2.000		0	0,00	0.00		0,00	0,00	0,00	0,00	408,00	0,00	0	0	0

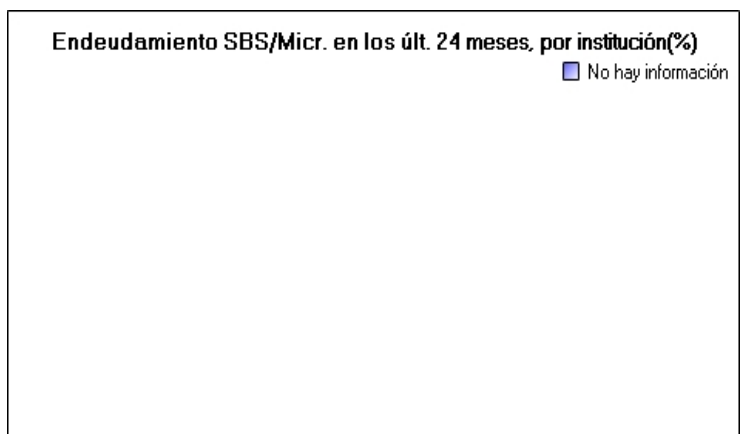
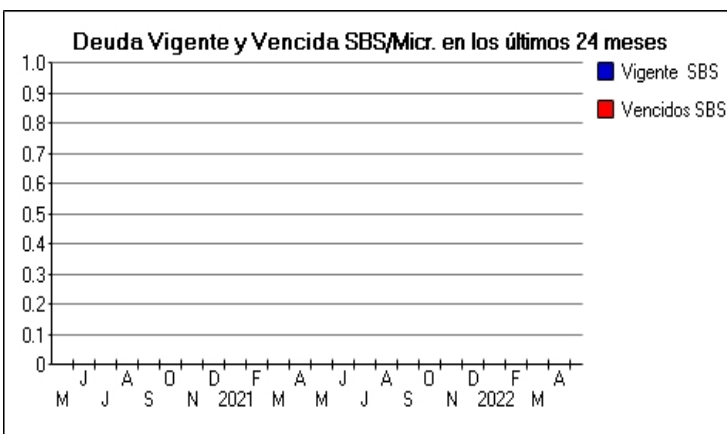
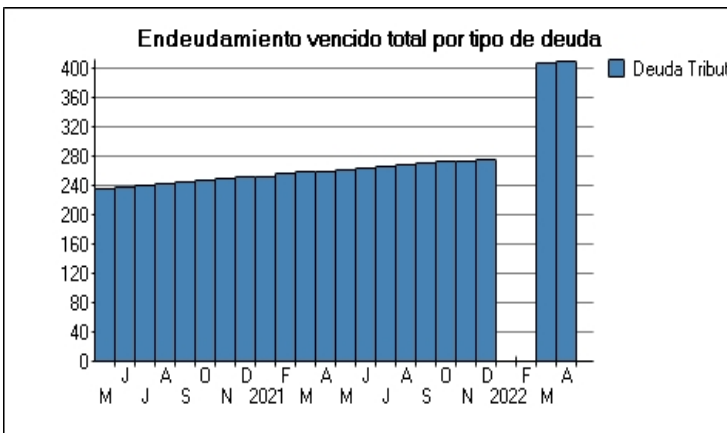
21/03/202	●	2.000	▼	0	0,00	0,00	0,00	0,00	0,00	0,00	407,00	0,00	0	0	0
28/02/202	●	0.000	■	0	0,00	0,00	0,00	0,00	0,00	0,00	0,00	0,00	0	0	0
25/01/202	●	0.000	▲	0	0,00	0,00	0,00	0,00	0,00	0,00	0,00	0,00	0	0	0
11/01/202	●	4.000	■	0	0,00	0,00	0,00	0,00	0,00	0,00	277,00	0,00	0	0	0
27/12/202	●	4.000	■	0	0,00	0,00	0,00	0,00	0,00	0,00	276,00	0,00	0	0	0
06/12/202	●	4.000	■	0	0,00	0,00	0,00	0,00	0,00	0,00	275,00	0,00	0	0	0
22/11/202	●	4.000	■	0	0,00	0,00	0,00	0,00	0,00	0,00	274,00	0,00	0	0	0
08/11/202	●	4.000	■	0	0,00	0,00	0,00	0,00	0,00	0,00	273,00	0,00	0	0	0
25/10/202	●	4.000	■	0	0,00	0,00	0,00	0,00	0,00	0,00	272,00	0,00	0	0	0
11/10/202	●	4.000	■	0	0,00	0,00	0,00	0,00	0,00	0,00	271,00	0,00	0	0	0
27/09/202	●	4.000	■	0	0,00	0,00	0,00	0,00	0,00	0,00	270,00	0,00	0	0	0
13/09/202	●	4.000	■	0	0,00	0,00	0,00	0,00	0,00	0,00	269,00	0,00	0	0	0
24/08/202	●	4.000	■	0	0,00	0,00	0,00	0,00	0,00	0,00	268,00	0,00	0	0	0
09/08/202	●	4.000	■	0	0,00	0,00	0,00	0,00	0,00	0,00	267,00	0,00	0	0	0
26/07/202	●	4.000	■	0	0,00	0,00	0,00	0,00	0,00	0,00	266,00	0,00	0	0	0
12/07/202	●	4.000	■	0	0,00	0,00	0,00	0,00	0,00	0,00	265,00	0,00	0	0	0
28/06/202	●	4.000	■	0	0,00	0,00	0,00	0,00	0,00	0,00	264,00	0,00	0	0	0
14/06/202	●	4.000	■	0	0,00	0,00	0,00	0,00	0,00	0,00	263,00	0,00	0	0	0
01/06/202	●	4.000	■	0	0,00	0,00	0,00	0,00	0,00	0,00	262,00	0,00	0	0	0
10/05/202	●	4.000	■	0	0,00	0,00	0,00	0,00	0,00	0,00	261,00	0,00	0	0	0
26/04/202	●	4.000	■	0	0,00	0,00	0,00	0,00	0,00	0,00	260,00	0,00	0	0	0
15/04/202	●	4.000	■	0	0,00	0,00	0,00	0,00	0,00	0,00	259,00	0,00	0	0	0
30/03/202	●	4.000	■	0	0,00	0,00	0,00	0,00	0,00	0,00	258,00	0,00	0	0	0
17/03/202	●	4.000	■	0	0,00	0,00	0,00	0,00	0,00	0,00	257,00	0,00	0	0	0
16/03/202	●	4.000	■	0	0,00	0,00	0,00	0,00	0,00	0,00	257,00	0,00	0	0	0
28/02/202	●	4.000	■	0	0,00	0,00	0,00	0,00	0,00	0,00	256,00	0,00	0	0	0
15/02/202	●	4.000	■	0	0,00	0,00	0,00	0,00	0,00	0,00	255,00	0,00	0	0	0
08/02/202	●	4.000	■	0	0,00	0,00	0,00	0,00	0,00	0,00	254,00	0,00	0	0	0
18/01/202	●	4.000	■	0	0,00	0,00	0,00	0,00	0,00	0,00	253,00	0,00	0	0	0
31/12/202	●	4.000	■	0	0,00	0,00	0,00	0,00	0,00	0,00	252,00	0,00	0	0	0
28/12/202	●	4.000	■	0	0,00	0,00	0,00	0,00	0,00	0,00	251,00	0,00	0	0	0
15/12/202	●	4.000	■	0	0,00	0,00	0,00	0,00	0,00	0,00	250,00	0,00	0	0	0
30/11/202	●	4.000	▼	0	0,00	0,00	0,00	0,00	0,00	0,00	249,00	0,00	0	0	0
17/11/202	●	3.000	■	0	0,00	0,00	0,00	0,00	0,00	0,00	248,00	0,00	0	0	0
02/11/202	●	3.000	■	0	0,00	0,00	0,00	0,00	0,00	0,00	247,00	0,00	0	0	0
19/10/202	●	3.000	■	0	0,00	0,00	0,00	0,00	0,00	0,00	246,00	0,00	0	0	0
05/10/202	●	3.000	■	0	0,00	0,00	0,00	0,00	0,00	0,00	245,00	0,00	0	0	0
23/09/202	●	3.000	■	0	0,00	0,00	0,00	0,00	0,00	0,00	244,00	0,00	0	0	0
07/09/202	●	3.000	■	0	0,00	0,00	0,00	0,00	0,00	0,00	243,00	0,00	0	0	0
25/08/202	●	3.000	■	0	0,00	0,00	0,00	0,00	0,00	0,00	242,00	0,00	0	0	0
10/08/202	●	3.000	■	0	0,00	0,00	0,00	0,00	0,00	0,00	241,00	0,00	0	0	0
27/07/202	●	3.000	■	0	0,00	0,00	0,00	0,00	0,00	0,00	240,00	0,00	0	0	0
13/07/202	●	3.000	■	0	0,00	0,00	0,00	0,00	0,00	0,00	239,00	0,00	0	0	0
02/07/202	●	3.000	■	0	0,00	0,00	0,00	0,00	0,00	0,00	238,00	0,00	0	0	0
16/06/202	●	3.000	■	0	0,00	0,00	0,00	0,00	0,00	0,00	237,00	0,00	0	0	0
08/06/202	●	3.000	■	0	0,00	0,00	0,00	0,00	0,00	0,00	236,00	0,00	0	0	0
27/05/202	●	3.000	■	0	0,00	0,00	0,00	0,00	0,00	0,00	235,00	0,00	0	0	0
11/05/202	●	3.000	■	0	0,00	0,00	0,00	0,00	0,00	0,00	234,00	0,00	0	0	0

Gráficos

Montos expresados en unidades de soles*



NOR: Normal, CPP: Con Problemas Potenciales, DEF: Deficiente, DUD: Dudoso, PER: Pérdida, SCAL: Sin Calificación



Reporte de Vencidos

Montos expresados en unidades de soles*

Fuente - Acreedor	FEB 2022			MAR 2022			ABR 2022			MAY 2022		
	# Docs.	Monto *	Dias V.	# Docs.	Monto *	Dias V.	# Docs.	Monto *	Dias V.	# Docs.	Monto *	Dias V.
Deuda Tributaria												
SUPERINTENDENCIA NACIONAL DE ADMINISTRACION		0,00	0		0,00		2	407,00	90	2	408,00	94
Total	0			0			2	407,00	90	2	408,00	94

Montos expresados en unidades de soles*

Fuente - Acreedor	OCT 2021			NOV 2021			DIC 2021			ENE 2022		
	# Docs.	Monto *	Dias V.	# Docs.	Monto *	Dias V.	# Docs.	Monto *	Dias V.	# Docs.	Monto *	Dias V.
Deuda Tributaria												
SUPERINTENDENCIA NACIONAL DE ADMINISTRACION	1	270,00	670	1	272,00	701	1	274,00	73	1	276,00	76
Total	1	270,00	670	1	272,00	701	1	274,00	73	1	276,00	76

Montos expresados en unidades de soles*

Fuente - Acreedor	JUN 2021			JUL 2021			AGO 2021			SET 2021		
	# Docs.	Monto *	Dias V.	# Docs.	Monto *	Dias V.	# Docs.	Monto *	Dias V.	# Docs.	Monto *	Dias V.
Deuda Tributaria												
SUPERINTENDENCIA NACIONAL DE ADMINISTRACION	1	261,00	548	1	264,00	578	1	266,00	60	1	268,00	64
Total	1	261,00	548	1	264,00	578	1	266,00	60	1	268,00	64

Reporte SBS/Microfinanzas

Montos expresados en unidades de soles*

Última fecha reportada por la SBS : 30/04/2022

ÚLTIMOS 6 MESES		NOV 2021 (SBS: OCT 2021)	DIC 2021 (SBS: NOV 2021)	ENE 2022 (SBS: DIC 2021)	FEB 2022 (SBS: ENE 2022)	MAR 2022 (SBS: FEB 2022)	ABR 2022 (SBS: MAR 2022)
% Porcentaje de Calificación	NOR (Normal)	0.00	0.00	0.00	0.00	0.00	0.00
	CPP (Con Problemas Pote.)	0.00	0.00	0.00	0.00	0.00	0.00
	DEF (Deficiente)	0.00	0.00	0.00	0.00	0.00	0.00
	DUD (Dudoso)	0.00	0.00	0.00	0.00	0.00	0.00
	PER (Pérdida)	0.00	0.00	0.00	0.00	0.00	0.00

Institución	NOV 2021 (SBS: OCT 2021)		DIC 2021 (SBS: NOV 2021)		ENE 2022 (SBS: DIC 2021)		FEB 2022 (SBS: ENE 2022)		MAR 2022 (SBS: FEB 2022)		ABR 2022 (SBS: MAR 2022)	
	Monto *	Dias V.	Monto *	Dias V.	Monto *	Dias V.	Monto *	Dias V.	Monto *	Dias V.	Monto *	Dias V.

Montos expresados en unidades de soles*

Última fecha reportada por la SBS : 30/04/2022

6 MESES ANTERIORES		MAY 2021 (SBS: ABR 2021)	JUN 2021 (SBS: MAY 2021)	JUL 2021 (SBS: JUN 2021)	AGO 2021 (SBS: JUL 2021)	SET 2021 (SBS: AGO 2021)	OCT 2021 (SBS: SET 2021)
% Porcentaje de Calificación	NOR (Normal)	0.00	0.00	0.00	0.00	0.00	0.00
	CPP (Con Problemas Pote.)	0.00	0.00	0.00	0.00	0.00	0.00
	DEF (Deficiente)	0.00	0.00	0.00	0.00	0.00	0.00
	DUD (Dudoso)	0.00	0.00	0.00	0.00	0.00	0.00
	PER (Pérdida)	0.00	0.00	0.00	0.00	0.00	0.00

Institución	MAY 2021 (SBS: ABR 2021)		JUN 2021 (SBS: MAY 2021)		JUL 2021 (SBS: JUN 2021)		AGO 2021 (SBS: JUL 2021)		SET 2021 (SBS: AGO 2021)		OCT 2021 (SBS: SET 2021)	
	Monto *	Dias V.	Monto *	Dias V.	Monto *	Dias V.	Monto *	Dias V.	Monto *	Dias V.	Monto *	Dias V.

Reporte SBS/Microfinanzas por entidades

Rectificaciones SBS

Entidad	Periodo SBS	Cuenta	Concepto Rectificación	Dice	Debe Decir
---------	-------------	--------	------------------------	------	------------

Aval/Codeudor

Montos expresados en unidades de soles*

Es Avalista de:				Información reportada por la SBS al 31/03/2022		
Tipo Doc	Nro Documento	Nombre/Razón Social	Act	Pre	12m	

Montos expresados en unidades de soles*

Quiénes lo Avalan:				Información reportada por la SBS al 31/03/2022		
Tipo Doc	Nro Documento	Nombre/Razón Social	Act	Pre	12m	

Montos expresados en unidades de soles*

Es Avalista de:				Información Reportada por Entidades de Microfinanzas / Otros Créditos		
Tipo Doc	Nro Documento	Nombre/Razón Social	Act	Pre	12m	

Montos expresados en unidades de soles*

Quiénes lo Avalan:				Información Reportada por Entidades de Microfinanzas / Otros Créditos		
Tipo Doc	Nro Documento	Nombre/Razón Social	Act	Pre	12m	

Documentos Protestados como Deudor/Aceptante

Montos expresados en unidades*

Reportado por la Cámara de Comercio de Lima (CCL)

Documentos Protestados sin Regularizar			
	# Doc	Monto (S/) *	Max Días Venc.
Total:	0	0,00	

Tipo de Cambio 3.842

Nro. Secuencia	Tip. ** Reg.	Acreedor/Girador	Tipo Doc.	Moneda	Monto *	Monto * (S/)	Boletín	F. Protesto	F. Venc.	Días Venc.
----------------	--------------	------------------	-----------	--------	---------	--------------	---------	-------------	----------	------------

**PR: Protestos, CJ: Cobranza Judicial, MO: Moras, PP: Procesos Penales

Montos expresados en unidades*

Reportado por la Cámara de Comercio de Lima (CCL)

Documentos Protestados Regularizados		
	# Doc	Monto (S/) *
Total:	0	0,00

Nro. Secuencia	Tip. ** Reg.	Acreedor/Girador	Tipo Doc.	Moneda	Monto *	Monto * (S/)	Boletín	F. Protesto	F. Venc.	F. Reg
----------------	--------------	------------------	-----------	--------	---------	--------------	---------	-------------	----------	--------

**PR: Protestos, CJ: Cobranza Judicial, MO: Moras, PP: Procesos Penales

Detalle de Vencidos

Deuda Tributaria

Montos expresados en unidades de soles*

	# Doc	Monto (S/) *	Max Días Venc.
Total:	2	408,00	94

Se muestran los 10 primeros documentos ordenados por Periodo de Deuda Tributaria, del más reciente al más antiguo

Nombre del Acreedor de la Obligación	Periodo	Monto *	Dependencia	Fecha inicio de cobranza coactiva	Última fecha de proceso
--------------------------------------	---------	---------	-------------	-----------------------------------	-------------------------

Comercio Exterior

Montos expresados en unidades de dólares

Muestra información reportada por la SUNAT desde el 07/02/2011

Resumen por Ejercicio

Ejercicio	Actividad	Número de Operaciones	Importe USD *	N° Países	3 países con mayor número de operaciones
-----------	-----------	-----------------------	---------------	-----------	--

Resumen por Meses

Actividad	Ejercicio	Mes	Número de Operaciones	Importe USD *	N° Países	3 países con mayor número de operaciones
-----------	-----------	-----	-----------------------	---------------	-----------	--

PUBLICACIÓN DIARIO "EL PERUANO"

Reporte Otros Créditos

Institución	NOV 2021		DIC 2021		ENE 2022		FEB 2022		MAR 2022		ABR 2022	
	Monto *	Días V.	Monto *	Días V.	Monto *	Días V.	Monto *	Días V.	Monto *	Días V.	Monto *	Días V.
Institución	MAY 2021		JUN 2021		JUL 2021		AGO 2021		SET 2021		OCT 2021	
	Monto *	Días V.	Monto *	Días V.	Monto *	Días V.	Monto *	Días V.	Monto *	Días V.	Monto *	Días V.

Reporte Otros Créditos por entidades

Sin Información