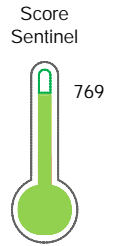


El reporte contiene solo los títulos seleccionados

- Información General
- Consulta Rápida
- Principales Acreedores
- Detalle Variación
- Posición Histórica
- Gráficos
- Rep. Vencidos
- Rep. SBS/Microf.
- SBS/Microf. Entidades
- Rectificaciones SBS
- Avalados/Avalistas
- Hechos de Importancia
- Documentos CCL
- Detalle de Vencidos
- Comercio Exterior
- Otros Créditos
- Otros Créd. Entidades
- Otros Rep. Negativos

RUC 20519176263 - VEOLIA SERVICIOS PERU S.A.C.

Fecha Proceso	Tipo Doc.	N. Doc.	Nota	Deuda Total *	Var.	Actual	Previo	12m
21/06/2022	RUC	20519176263	1.001	6.011.041,45				



Riesgo Bajo

* La persona consultada cuenta con los siguientes créditos e indicadores.

- Línea de Crédito
- Buen Contribuyente SAT

Sentinel Sabio

Bancarizado: SI

Recomendación de Sentinel Sabio

Evaluación Crediticia



OBSERVAR
Producto Genérico

Detalle:

- Presenta Calificación Cpp mayor a 20% en los 12 meses

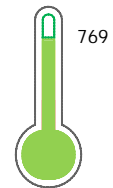
Cuota Estimada Mensual

S/ 268922,



Score Sentinel

Nivel de Riesgo



Riesgo Bajo

Recomendación:

En este nivel de riesgo, 9 de 100 empresas podrían caer en incumplimiento en los próximos 12 meses

Información General

Datos Principales

09/06/2022: Última actualización de información reportada por SUNAT

Razón Social:	VEOLIA SERVICIOS PERU S.A.C.		
Nombre Comercial:	-		
Tipo de Contribuyente:	SOCIEDAD ANONIMA CERRADA		
Estado de Contribuyente:	ACTIVO	Condición del Contribuyente:	HABIDO
Inicio de Actividades:	13/05/2008		
Tamaño contribuyente:	PRINCIPAL	Dependencia:	I.PRICO NACIONAL
Actividad Económica Principal	REGULACION DE ACTIVIDAD.ORGANISMOS		
Actividad Económica Secundaria 1	OTRAS ACTIVIDADES EMPRESARIAL	Actividad Económica Secundaria 2	-
Fecha Inscripción RRPP:	21/04/2008	Número de Partida Registral:	-
Folio:	-	Asiento:	-

Agente de retención

Direcciones Registradas

Dirección	Fuente
CALLE ELIAS AGUIRRE NRO 605 INT 701 OTR. CENTRO EMPRESARIAL ANGAMO MIRAFLORES - LIMA - LIMA	SUNAT - DOMICILIO FISCAL
AVENIDA CARAPONGO NRO. S/N LURIGANCHO - LIMA - LIMA (EX FUNDO HUERTA NIEVERIA HUACHIPA)	SUNAT - DEPOSITO
CALLE MIGUEL GRAU NRO. 385 DTO. 01 BAR. CERCADO CHINCHA ALTA - CHINCHA - ICA	SUNAT - DEPOSITO
CALLE ZEPITA NRO. 366 URBANIZACION CENTRO CIVICO TRUJILLO - TRUJILLO - LA LIBERTAD (A 1CDRA DEL CLUB LA LIBERTAD)	SUNAT - L. COMERCIAL
AVENIDA 2 MZA. C10 LTE. 04 URBANIZACION PARQUE INDUSTRIAL LA ESPERANZA - TRUJILLO - LA LIBERTAD	SUNAT - L. COMERCIAL
JIRON NARCISO DE LA COLINA NRO. 310 URBANIZACION BELLAVISTA BELLAVISTA - PROV. CONST. DEL CALLAO - CALLAO (ESQUINA CON JIRON ESPINAR 311-325-345)	SUNAT - L. COMERCIAL
AVENIDA TRAPICHE LTE. 57 COMAS - LIMA - LIMA (EX COLEGIO SACO OLIVEROS)	SUNAT - L. COMERCIAL
ETAPA 2 MZA. C LTE. 3 ZONA INDUSTRIAL PARQUE INDUSTRIAL PIURA F VEINTISEIS DE OCTUBRE - PIURA - PIURA	SUNAT - DEPOSITO
CALLE LOTE 18 MZA. E-18 URBANIZACION JAMES STORM PARIÑAS - TALARA - PIURA (A 5 MINUTOS REFINERIA DE PETROPERU)	SUNAT - OF.ADMINIST.

Representantes Legales

Nro Documento	Nombre de Representante	Act	Pre	12m	Fecha desde que ocupa Cargo	Cargo
00002598248	REY LOZADA JANIS ARLEY	<input checked="" type="checkbox"/>	<input checked="" type="checkbox"/>	<input checked="" type="checkbox"/>	14/10/2015	GERENTE GENERAL
00005218975	ROGER VACA CECILIA MAGDALENA	<input type="checkbox"/>	<input type="checkbox"/>	<input type="checkbox"/>	11/12/2019	APODERADO
002598248	REY LOZADA JANIS ARLEY	<input type="checkbox"/>	<input type="checkbox"/>	<input type="checkbox"/>	14/10/2015	GERENTE GENERAL
005218975	ROGER VACA CECILIA MAGDALENA	<input type="checkbox"/>	<input type="checkbox"/>	<input type="checkbox"/>	11/12/2019	APODERADO
41314771	BENDEZU ZEVALLOS JUAN ANDRES	<input checked="" type="checkbox"/>	<input checked="" type="checkbox"/>	<input checked="" type="checkbox"/>	14/10/2015	APODERADO

Empresas Relacionadas a:

REY LOZADA JANIS ARLEY

Ruc	Razón Social	Semáforos	Fecha desde que ocupa Cargo	Cargo	Estado
20397923381	PROD.Y SERV.DE MANTEN. Y SEG.IND.S.R.L.	<input type="checkbox"/> <input type="checkbox"/> <input type="checkbox"/>	16/09/2019	GERENTE GENERAL	ACTIVO

20535592986	CONSORCIO PROCOM AGUA		16/11/2016	GERENTE GENERAL	ACTIVO
-------------	-----------------------	--	------------	-----------------	--------

ROGER VACA, CECILIA MAGDALENA

Ruc	Razón Social	Semáforos			Fecha desde que ocupa Cargo	Cargo	Estado
		Act	Pre	12m			
20535592986	CONSORCIO PROCOM AGUA				17/02/2020	APODERADO	ACTIVO

REY LOZADA JANIS ARLEY

Ruc	Razón Social	Semáforos			Fecha desde que ocupa Cargo	Cargo	Estado
		Act	Pre	12m			
20397923381	PROD.Y SERV.DE MANTEN. Y SEG.IND.S.R.L.				16/09/2019	GERENTE GENERAL	ACTIVO
20535592986	CONSORCIO PROCOM AGUA				16/11/2016	GERENTE GENERAL	ACTIVO

ROGER VACA, CECILIA MAGDALENA

Ruc	Razón Social	Semáforos			Fecha desde que ocupa Cargo	Cargo	Estado
		Act	Pre	12m			
20535592986	CONSORCIO PROCOM AGUA				17/02/2020	APODERADO	ACTIVO

BENDEZU ZEVALLOS JUAN ANDRES

Ruc	Razón Social	Semáforos			Fecha desde que ocupa Cargo	Cargo	Estado
		Act	Pre	12m			
20397923381	PROD.Y SERV.DE MANTEN. Y SEG.IND.S.R.L.				27/08/2018	APODERADO	ACTIVO
20600536592	CONSORCIO VEOLIA AGUAMIN				04/04/2016	APODERADO	BAJA DEFINITIVA
20603003030	UROBOROS GRAN MERCADO LIMPIO S.A.C.				08/02/2018	APODERADO	ACTIVO

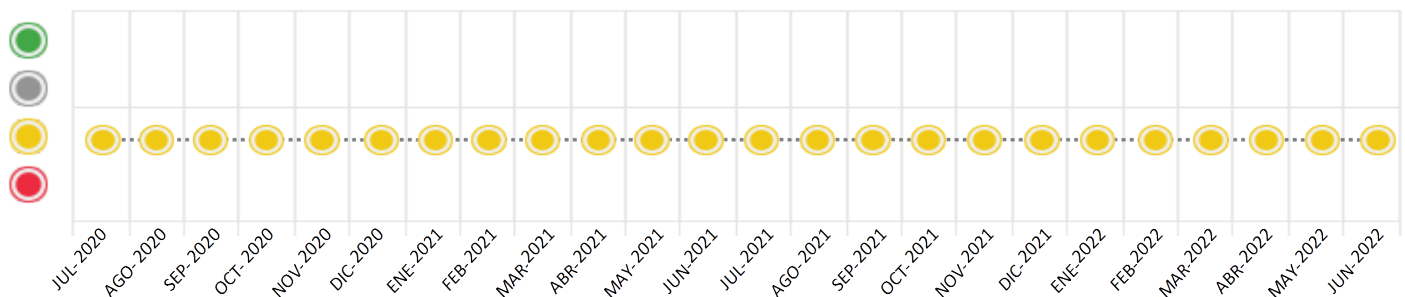
Consulta Rápida





Documento de identidad consultado

Fecha Proceso	Tipo Doc.	N. Doc.	Nombre o Raz. Social	Nota	Deuda Total *	Var.	Actual	Previo	12m
21/06/2022	RUC	20519176263	VEOLIA SERVICIOS PERU S.A.C.	1.001	6.011.041,45				

Montos expresados en unidades de soles*






Semáforos de los últimos 24 meses



Semáforo	Descripción
	No registra información de deudas
	Mínimo Riesgo: Sin deudas vencidas
	Mediano Riesgo: Deudas con poco atraso*
	Alto Riesgo: Deudas con atraso significativo*

*Semáforo deuda menor: Deuda vencida menor S/ 100 personas naturales o menor S/ 500 personas jurídicas

Verde: $0 < \text{Sem.} < 0.001$
 Amarillo: $0.001 < \text{Sem.} < 2$
 Rojo: $2 < \text{Sem.} < 6$

Variación	Descripción
	Variación Negativa: La nueva información reportada ha incrementado tu riesgo crediticio
	Variación Positiva: La nueva información ha mejorado tu posición de riesgo
	Variación Porcentual Positiva: El monto total reportado por la SBS/Microfinanzas o número de instituciones financieras ha aumentado
	Variación Porcentual Negativa: El monto total reportado por la SBS/Microfinanzas o número de instituciones financieras ha disminuido
	Aproximadamente igual o igual

Detalle de la deuda SBS/Microfinanzas

Entidad	Deuda Anterior			Deuda a JUN 2022				Rect. (1)	Disc.
	DIC 2021	MAR 2022	MAY 2022	Fecha Inf.	Calif. (2)	Monto *	Días Venc.		
BBVA	6.188.893,73	5.051.007,56	6.008.885,77	30/04/2022	CPP	6.008.885,77			
TOTAL	6.188.893,73	5.051.007,56	6.008.885,77			6.008.885,77			

(1) Ver detalle en el cuadro de Rectificaciones SBS

(2) NOR: Normal, CPP: Con Problemas Potenciales, DEF: Deficiente, DUD: Dudoso, PER: Pérdida, SCAL: Sin Calificación

Detalle de la deuda de Otros Créditos

Entidad	Deuda Anterior			Deuda a JUN 2022				Disc.
	DIC 2021	MAR 2022	MAY 2022	Fecha Inf.	Calif. (2)	Monto	Días Venc.	
TOTAL								

(2) NOR: Normal, CPP: Con Problemas Potenciales, DEF: Deficiente, DUD: Dudoso, PER: Pérdida, SCAL: Sin Calificación

Detalle de vencidos

# Doc	Fuente - Acreedor	Monto *	Días Venc.
	Documentos Impagos	2.155,68	468
5	AMERICA MOVIL PERU S.A.C.	1.693,08	264
1	SERVICIO DE ADMINISTRACION TRIBUTA	462,60	468
	DEUDA NO TRIBUTARIA		

Utilización de Líneas de Crédito

Instituciones	**	Línea Aprobada	Línea No Utilizada	Línea Utilizada	% L. Uti.
BBVA	TOT		50.000,00		
TOTAL			50.000,00		0%

**(TOT): Otras Tarjetas de Crédito

Principales Acreedores

Montos expresados en unidades de soles*

Resumen de Deudas

Descripción de la Deuda	Monto *	Días Venc.
Deuda total SBS al 30/04/2022	6.008.885,77	
% Calificación normal	0.00	
Peor Calificación (2)	CPP	
Otros Créditos	0,00	****
Deuda vencida		
Documentos Impagos	2.155,68	468
Total deuda vencida	2.155,68	

Detalle de deuda SBS/Microfinanzas

Institución SBS	Calif. (2)	Saldo *	% Ven.	Días Venc.	Rect.(1)
BBVA	CPP	6.008.885,77	0.00		
Deuda Total SBS/MicroFinanzas		6.008.885,77	0		

Detalle de Riesgos SBS/Microfinanzas

Concepto	Saldo *
Deuda Directa	4.516.673,49
Deuda Indirecta	1.492.212,28
Deuda Castigada	0,00
Deuda Total SBS/MicroFinanzas	6.008.885,77
Línea Tarj.Cred. No utilizada	50.000,00
Total Riesgo SBS/MicroFinanzas	6.058.885,77

Detalle de deuda Otros Créditos

Empresa	Calif. (2)	Saldo *	% Ven.	Días Venc.	Disc.
Deuda Total Otros Créditos		0,00	0		

Detalle de vencidos

# Doc	Fuente - Acreedor	Monto *	Días Venc.
	Documentos Impagos	2.155,68	468
5	AMERICA MOVIL PERU S.A.C.	1.693,08	264
1	SERVICIO DE ADMINISTRACION TRIBUTA	462,60	468
	DEUDA NO TRIBUTARIA		

Detalle Variación

Montos expresados en unidades de soles*

Resumen de la variación

Descripción de la deuda	10/06/2022	21/06/2022	Variación
Score	1.000	1.001	0.000
Nro. Entidades SBS/Microf.	1	1	0
Riesgo Total SBS/Microf. *	6.008.885,77	6.008.885,77	
Deuda Directa	4.516.673,49	4.516.673,49	0,00
Deuda Indirecta	1.492.212,28	1.492.212,28	0,00
Deuda Castigada	0,00	0,00	0,00

Variación del Riesgo Total SBS/Microf. *	Antes	21/06/2022	Variación
Último Mes	6.008.885,77	6.008.885,77	0,00
Último Trimestre	5.051.007,56	6.008.885,77	957.878,21
Último Semestre	6.188.893,73	6.008.885,77	-180.007,96
Último Año	8.989.783,40	6.008.885,77	-2.980.897,63

Calificación SBS/Microf.	10/06/2022	21/06/2022	Variación
% NOR (Normal)	0.00	0.00	0.00
% CPP (Con Problemas Potenciales)	100.00	100.00	0.00
% DEF (Deficiente)	0.00	0.00	0.00
% DUD (Dudoso)	0.00	0.00	0.00
% PER (Pérdida)	0.00	0.00	0.00

Deuda vencida *	10/06/2022	21/06/2022	Variación
Documentos Impagos	462,60	2.155,68	1.693,08
Total deuda vencida	462,60	2.155,68	1.693,08
Deuda por Otros Créditos *	10/06/2022	21/06/2022	Variación
Total deuda otros créditos	0,00	0,00	0,00

Detalle de la variación

Fuente - Acreedor *	10/06/2022	21/06/2022	Variación
Documentos Impagos			1.693,08
AMERICA MOVIL PERU S.A.C.	0,00	1.693,08	1.693,08

Posición Histórica

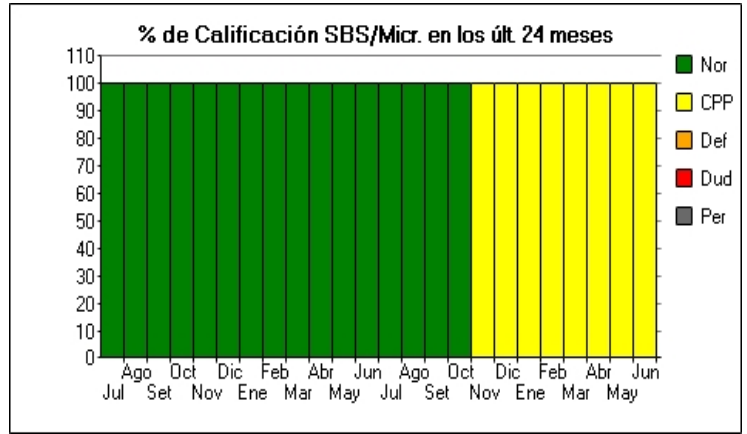
Montos expresados en unidades de soles*

Fecha de Proceso	Sema. Actual	Sem. Riesgo	Var.	Superintendencia de Banca y Seguros (SBS/Microfinan.)				Otros Créditos	Otros Vencidos *				Ctas. Cerr./Anu.		Otros Repor. Negati.	
				# Enti.	Deuda Total *	% Cali. normal	Peor Califi.(2)		Deuda Vencida *	Protestos	Docs. Impagos	Deuda Tributaria	Deuda Laboral	Cta. Cte.		Tar. Créd.
21/06/2022	1.001			1	6.008.885,77	0.00	CPP	0,00	0,00	0,00	2.155,68	0,00	0,00	0	0	0
10/06/2022	1.000			1	6.008.885,77	0.00	CPP	0,00	0,00	0,00	462,60	0,00	0,00	0	0	0
01/06/2022	1.045			1	6.008.885,77	0.00	CPP	0,00	0,00	0,00	91.667,41	0,00	0,00	0	0	0
23/05/2022	1.046			1	6.008.885,77	0.00	CPP	0,00	0,00	0,00	95.136,85	0,00	0,00	0	0	0
09/05/2022	1.049			1	5.699.469,95	0.00	CPP	0,00	0,00	0,00	95.136,85	0,00	0,00	0	0	0
03/05/2022	1.050			1	5.699.469,95	0.00	CPP	0,00	0,00	0,00	97.809,85	0,00	0,00	0	0	0
25/04/2022	1.048			1	5.699.469,95	0.00	CPP	0,00	0,00	0,00	94.266,59	0,00	0,00	0	0	0
12/04/2022	1.054			1	5.051.007,56	0.00	CPP	0,00	0,00	0,00	94.266,59	0,00	0,00	0	0	0
11/04/2022	1.055			1	5.051.007,56	0.00	CPP	0,00	0,00	0,00	94.362,69	0,00	0,00	0	0	0
06/04/2022	1.007			1	5.051.007,56	0.00	CPP	0,00	0,00	0,00	12.399,38	0,00	0,00	0	0	0
01/04/2022	1.007			1	5.051.007,56	0.00	CPP	0,00	0,00	0,00	12.399,38	0,00	0,00	0	0	0
22/03/2022	1.007			1	5.051.007,56	0.00	CPP	0,00	0,00	0,00	12.541,95	0,00	0,00	0	0	0
15/03/2022	1.006			1	5.686.540,22	0.00	CPP	0,00	0,00	0,00	12.541,95	0,00	0,00	0	0	0
10/03/2022	1.006			1	5.686.540,22	0.00	CPP	0,00	0,00	0,00	12.541,95	0,00	0,00	0	0	0
03/03/2022	1.006			1	5.686.540,22	0.00	CPP	0,00	0,00	0,00	12.455,35	0,00	0,00	0	0	0
01/03/2022	1.006			1	5.686.540,22	0.00	CPP	0,00	0,00	0,00	12.455,35	0,00	0,00	0	0	0
23/02/2022	1.006			1	5.686.540,22	0.00	CPP	0,00	0,00	0,00	12.573,09	0,00	0,00	0	0	0
22/02/2022	1.005			1	6.449.661,92	0.00	CPP	0,00	0,00	0,00	12.573,09	0,00	0,00	0	0	0
15/02/2022	1.020			1	6.449.661,92	0.00	CPP	0,00	0,00	32.545,06	12.573,09	0,00	0,00	0	0	0
10/02/2022	1.016			1	6.449.661,92	0.00	CPP	0,00	0,00	32.545,06	3.049,00	0,00	0,00	0	0	0
01/02/2022	1.016			1	6.449.661,92	0.00	CPP	0,00	0,00	32.545,06	2.641,00	0,00	0,00	0	0	0
24/01/2022	1.016			1	6.449.661,92	0.00	CPP	0,00	0,00	33.466,09	2.641,00	0,00	0,00	0	0	0
17/01/2022	1.017			1	6.188.893,73	0.00	CPP	0,00	0,00	33.466,09	2.641,00	0,00	0,00	0	0	0
12/01/2022	1.017			1	6.188.893,73	0.00	CPP	0,00	0,00	33.466,09	2.737,10	0,00	0,00	0	0	0
11/01/2022	1.017			1	6.188.893,73	0.00	CPP	0,00	0,00	33.466,09	2.737,10	0,00	0,00	0	0	0
03/01/2022	1.017			1	6.188.893,73	0.00	CPP	0,00	0,00	33.466,09	2.625,10	0,00	0,00	0	0	0
21/12/2022	1.017			1	6.188.893,73	0.00	CPP	0,00	0,00	33.945,80	2.625,10	0,00	0,00	0	0	0
20/12/2022	1.027			1	5.074.931,67	0.00	CPP	0,00	0,00	33.945,80	13.613,10	0,00	0,00	0	0	0
15/12/2022	1.023			1	5.074.931,67	0.00	CPP	0,00	0,00	25.980,80	13.613,10	0,00	0,00	0	0	0
07/12/2022	1.023			1	5.074.931,67	0.00	CPP	0,00	0,00	25.980,80	13.613,10	0,00	0,00	0	0	0
01/12/2022	1.022			1	5.074.931,67	0.00	CPP	0,00	0,00	25.980,80	13.177,70	0,00	0,00	0	0	0
30/11/2022	1.022			1	5.074.931,67	0.00	CPP	0,00	0,00	25.513,88	13.177,70	0,00	0,00	0	0	0
25/11/2022	1.022			1	5.074.931,67	0.00	CPP	0,00	0,00	25.513,88	13.081,60	0,00	0,00	0	0	0
23/11/2022	1.022			1	5.074.931,67	0.00	CPP	0,00	0,00	25.513,88	13.517,00	0,00	0,00	0	0	0
02/11/2022	0.022			1	6.922.928,33	100.00	NOR	0,00	0,00	25.513,88	13.517,00	0,00	0,00	0	0	0
25/10/2022	0.022			1	6.922.928,33	100.00	NOR	0,00	0,00	26.441,31	13.517,00	0,00	0,00	0	0	0
22/10/2022	0.022			1	6.922.928,33	100.00	NOR	0,00	0,00	26.441,31	13.517,00	0,00	0,00	0	0	0
14/10/2022	0.020			1	7.578.046,27	100.00	NOR	0,00	0,00	26.441,31	13.517,00	0,00	0,00	0	0	0
04/10/2022	0.019			1	7.578.046,27	100.00	NOR	0,00	0,00	26.441,31	11.423,40	0,00	0,00	0	0	0
30/09/2022	0.019			1	7.578.046,27	100.00	NOR	0,00	0,00	26.121,51	11.423,40	0,00	0,00	0	0	0
23/09/2022	0.019			1	7.578.046,27	100.00	NOR	0,00	0,00	26.121,51	11.423,40	0,00	0,00	0	0	0
13/09/2022	0.017			1	8.615.675,87	100.00	NOR	0,00	0,00	26.121,51	11.423,40	0,00	0,00	0	0	0
01/09/2022	0.017			1	8.615.675,87	100.00	NOR	0,00	0,00	26.121,51	11.423,40	0,00	0,00	0	0	0
25/08/2022	0.017			1	8.615.675,87	100.00	NOR	0,00	0,00	25.840,08	11.423,40	0,00	0,00	0	0	0

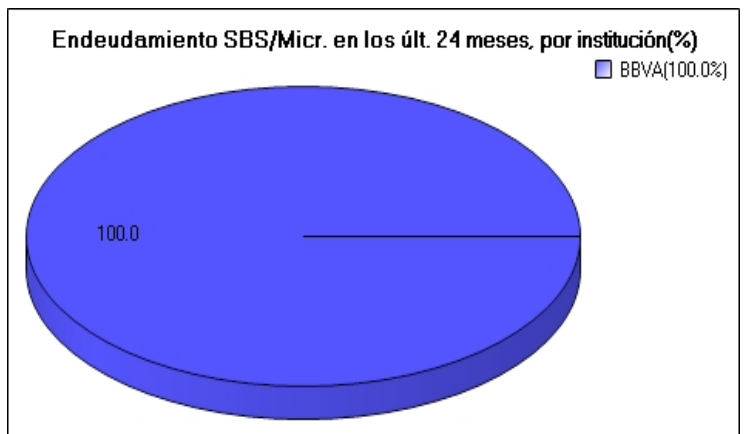
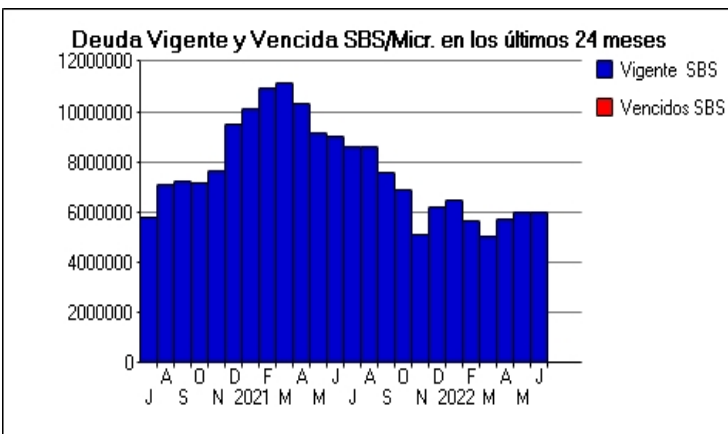
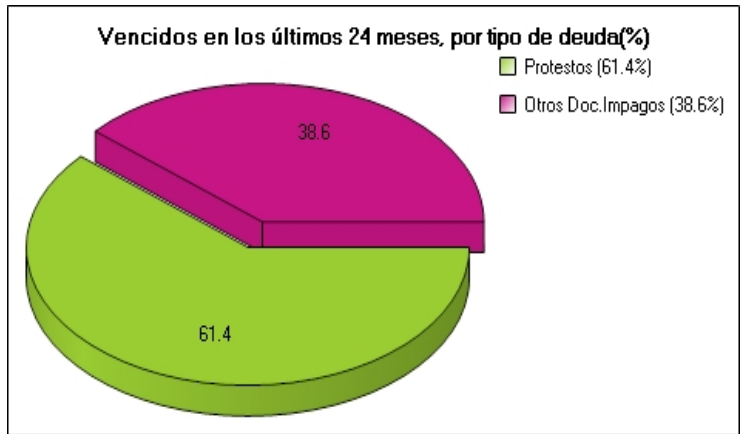
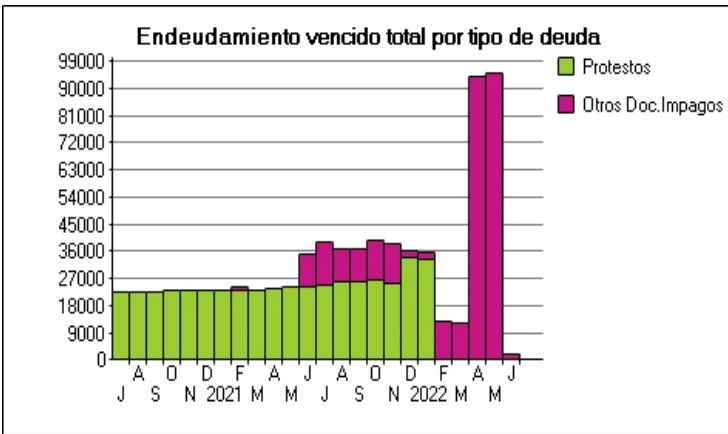
23/08/202	●	0.018	☰	1	8.615.675,87	100.00	NOR	0,00	0,00	25.840,08	14.417,35	0,00	0,00	0	0	0
18/08/202	●	0.018	☰	1	8.571.978,39	100.00	NOR	0,00	0,00	25.840,08	14.417,35	0,00	0,00	0	0	0
09/08/202	●	0.018	☰	1	8.571.978,39	100.00	NOR	0,00	0,00	25.840,08	14.417,35	0,00	0,00	0	0	0
02/08/202	●	0.018	☰	1	8.571.978,39	100.00	NOR	0,00	0,00	25.840,08	14.417,35	0,00	0,00	0	0	0
24/07/202	●	0.018	☰	1	8.571.978,39	100.00	NOR	0,00	0,00	24.676,00	14.417,35	0,00	0,00	0	0	0
20/07/202	●	0.017	☰	1	8.989.783,40	100.00	NOR	0,00	0,00	24.676,00	14.417,35	0,00	0,00	0	0	0
17/07/202	●	0.017	☰	1	8.989.783,40	100.00	NOR	0,00	0,00	24.676,00	14.417,35	0,00	0,00	0	0	0
08/07/202	●	0.015	☰	1	8.989.783,40	100.00	NOR	0,00	0,00	24.676,00	11.423,40	0,00	0,00	0	0	0
01/07/202	●	0.015	☰	1	8.989.783,40	100.00	NOR	0,00	0,00	24.676,00	10.988,00	0,00	0,00	0	0	0
23/06/202	●	0.015	☰	1	8.989.783,40	100.00	NOR	0,00	0,00	24.420,16	10.988,00	0,00	0,00	0	0	0
15/06/202	●	0.016	☰	1	9.148.333,18	100.00	NOR	0,00	0,00	24.420,16	13.380,05	0,00	0,00	0	0	0
12/06/202	●	0.011	☰	1	9.148.333,18	100.00	NOR	0,00	0,00	24.420,16	2.392,05	0,00	0,00	0	0	0
01/06/202	●	0.010	☰	1	9.148.333,18	100.00	NOR	0,00	0,00	24.420,16	170,35	0,00	0,00	0	0	0
24/05/202	●	0.010	☰	1	9.148.333,18	100.00	NOR	0,00	0,00	24.221,88	170,35	0,00	0,00	0	0	0
15/05/202	●	0.009	☰	1	10.286.914,46	100.00	NOR	0,00	0,00	24.221,88	170,35	0,00	0,00	0	0	0
03/05/202	●	0.009	☰	1	10.286.914,46	100.00	NOR	0,00	0,00	24.221,88	0,00	0,00	0,00	0	0	0
23/04/202	●	0.009	☰	1	10.286.914,46	100.00	NOR	0,00	0,00	23.780,55	0,00	0,00	0,00	0	0	0
05/04/202	●	0.008	☰	1	11.124.015,30	100.00	NOR	0,00	0,00	23.780,55	0,00	0,00	0,00	0	0	0
25/03/202	●	0.008	☰	1	11.124.015,30	100.00	NOR	0,00	0,00	23.371,20	0,00	0,00	0,00	0	0	0
02/03/202	●	0.008	☰	1	10.964.621,87	100.00	NOR	0,00	0,00	23.371,20	0,00	0,00	0,00	0	0	0
26/02/202	●	0.009	☰	1	10.964.621,87	100.00	NOR	0,00	0,00	23.275,26	1.456,22	0,00	0,00	0	0	0
15/02/202	●	0.009	☰	1	10.137.751,31	100.00	NOR	0,00	0,00	23.275,26	1.456,22	0,00	0,00	0	0	0
02/02/202	●	0.009	☰	1	10.137.751,31	100.00	NOR	0,00	0,00	23.275,26	0,00	0,00	0,00	0	0	0
23/01/202	●	0.009	☰	1	10.137.751,31	100.00	NOR	0,00	0,00	23.192,11	0,00	0,00	0,00	0	0	0
14/01/202	●	0.009	☰	1	9.529.622,03	100.00	NOR	0,00	0,00	23.192,11	0,00	0,00	0,00	0	0	0
05/01/202	●	0.009	☰	1	9.529.622,03	100.00	NOR	0,00	0,00	23.192,11	0,00	0,00	0,00	0	0	0
22/12/202	●	0.009	☰	1	9.529.622,03	100.00	NOR	0,00	0,00	23.070,59	0,00	0,00	0,00	0	0	0
01/12/202	●	0.012	☰	1	7.639.257,48	100.00	NOR	0,00	0,00	23.070,59	0,00	0,00	0,00	0	0	0
25/11/202	●	0.012	☰	1	7.639.257,48	100.00	NOR	0,00	0,00	23.108,96	0,00	0,00	0,00	0	0	0
02/11/202	●	0.012	☰	1	7.164.195,63	100.00	NOR	0,00	0,00	23.108,96	0,00	0,00	0,00	0	0	0
24/10/202	●	0.012	☰	1	7.164.195,63	100.00	NOR	0,00	0,00	23.006,63	0,00	0,00	0,00	0	0	0
01/10/202	●	0.012	☰	1	7.252.265,03	100.00	NOR	0,00	0,00	23.006,63	0,00	0,00	0,00	0	0	0
28/09/202	●	0.012	☰	1	7.252.265,03	100.00	NOR	0,00	0,00	22.571,70	0,00	0,00	0,00	0	0	0
01/09/202	●	0.012	☰	1	7.065.926,59	100.00	NOR	0,00	0,00	22.571,70	0,00	0,00	0,00	0	0	0
24/08/202	●	0.012	☰	1	7.065.926,59	100.00	NOR	0,00	0,00	22.552,51	0,00	0,00	0,00	0	0	0
06/08/202	●	0.015	☰	1	5.799.188,87	100.00	NOR	0,00	0,00	22.552,51	0,00	0,00	0,00	0	0	0
03/08/202	●	0.015	☰	1	5.799.188,87	100.00	NOR	0,00	0,00	22.552,51	0,00	0,00	0,00	0	0	0
24/07/202	●	0.015	☰	1	5.799.188,87	100.00	NOR	0,00	0,00	22.494,94	0,00	0,00	0,00	0	0	0
09/07/202	●	0.011	☰	1	8.037.888,05	100.00	NOR	0,00	0,00	22.494,94	0,00	0,00	0,00	0	0	0
02/07/202	●	0.012	☰	1	8.037.888,05	100.00	NOR	0,00	0,00	22.494,94	1.994,20	0,00	0,00	0	0	0

Gráficos

Montos expresados en unidades de soles*



NOR: Normal, CPP: Con Problemas Potenciales, DEF: Deficiente, DUD: Dudoso, PER: Pérdida, SCAL: Sin Calificación



Reporte de Vencidos

Montos expresados en unidades de soles*

Fuente - Acreedor	MAR 2022			ABR 2022			MAY 2022			JUN 2022		
	# Docs.	Monto *	Dias V.	# Docs.	Monto *	Dias V.	# Docs.	Monto *	Dias V.	# Docs.	Monto *	Dias V.
Protestos Sin Regularizar												
CORPORACION SEALER'S S.A.		0,00			0,00			0,00			0,00	
SCHNEIDER ELECTRIC PERU S.A.		0,00			0,00			0,00			0,00	
Total	0			0			0			0		
Documentos Impagos												
AMERICA MOVIL PERU S.A.C.		0,00			0,00			0,00		5	1.693,08	26
SERVICIO DE ADMINISTRACION TRIBUTARIA - DEUDA	7	3.135,60	547	7	3.135,60	577	1	462,60	44	1	462,60	46
HIDRANDINA	1	96,10	800		0,00	0		0,00			0,00	
GRAU LOGISTICA EXPRESS S.A.C.		0,00			0,00			0,00			0,00	
ALD AUTOMOTIVE PERU S.A.C. - ALD PERU S.A.C.	12	9.310,25	120	35	91.130,99	123	35	94.674,25	126		0,00	
AMERICA MOVIL PERU S.A.C. - EQUIPOS		0,00			0,00			0,00			0,00	
Total	20	12.541,95	120	42	94.266,59	123	36	95.136,85	126	6	2.155,68	46

Montos expresados en unidades de soles*

Fuente - Acreedor	NOV 2021			DIC 2021			ENE 2022			FEB 2022		
	# Docs.	Monto *	Dias V.	# Docs.	Monto *	Dias V.	# Docs.	Monto *	Dias V.	# Docs.	Monto *	Dias V.
Protestos Sin Regularizar												
CORPORACION SEALER'S S.A.		0,00		1	7.965,00	63	1	7.965,00	94		0,00	0
SCHNEIDER ELECTRIC PERU S.A.	1	25.513,88	139	1	25.980,80	142	1	25.501,09	145		0,00	0
Total	1	25.513,88	139	2	33.945,80	142	2	33.466,09	145	0		
Documentos Impagos												
AMERICA MOVIL PERU S.A.C.		0,00			0,00			0,00			0,00	
SERVICIO DE ADMINISTRACION TRIBUTARIA - DEUDA	5	2.093,60	426	6	2.529,00	457	6	2.641,00	48	7	3.049,00	51
HIDRANDINA	1	96,10	679	1	96,10	710		0,00	0		0,00	
GRAU LOGISTICA EXPRESS S.A.C.	4	10.988,00	234		0,00	0		0,00			0,00	
ALD AUTOMOTIVE PERU S.A.C. - ALD PERU S.A.C.		0,00			0,00			0,00		12	9.524,09	117
AMERICA MOVIL PERU S.A.C. - EQUIPOS		0,00			0,00			0,00			0,00	
Total	10	13.177,70	679	7	2.625,10	710	6	2.641,00	48	19	12.573,09	117

Montos expresados en unidades de soles*

Fuente - Acreedor	JUL 2021			AGO 2021			SET 2021			OCT 2021		
	# Docs.	Monto *	Dias V.	# Docs.	Monto *	Dias V.	# Docs.	Monto *	Dias V.	# Docs.	Monto *	Dias V.
Protestos Sin Regularizar												
CORPORACION SEALER'S S.A.		0,00			0,00			0,00			0,00	
SCHNEIDER ELECTRIC PERU S.A.	1	24.676,00	127	1	25.840,08	130	1	26.121,51	133	1	26.441,31	136
Total	1	24.676,00	127	1	25.840,08	130	1	26.121,51	133	1	26.441,31	136
Documentos Impagos												
AMERICA MOVIL PERU S.A.C.		0,00			0,00			0,00			0,00	
SERVICIO DE ADMINISTRACION TRIBUTARIA - DEUDA	1	435,40	304	1	435,40	335	1	435,40	36	6	2.529,00	39
HIDRANDINA		0,00			0,00			0,00			0,00	
GRAU LOGISTICA EXPRESS S.A.C.	4	10.988,00	112	4	10.988,00	143	4	10.988,00	17	4	10.988,00	20
ALD AUTOMOTIVE PERU S.A.C. - ALD PERU S.A.C.		0,00			0,00			0,00			0,00	
AMERICA MOVIL PERU S.A.C. - EQUIPOS	29	2.993,95	65		0,00	0		0,00			0,00	
Total	34	14.417,35	304	5	11.423,40	335	5	11.423,40	36	10	13.517,00	39

Reporte SBS/Microfinanzas

Montos expresados en unidades de soles*

Última fecha reportada por la SBS : 30/04/2022

ÚLTIMOS 6 MESES	ENE 2022 (SBS: DIC 2021)	FEB 2022 (SBS: ENE 2022)	MAR 2022 (SBS: FEB 2022)	ABR 2022 (SBS: MAR 2022)	MAY 2022 (SBS: ABR 2022)	JUN 2022 (SBS: ABR2022)
NOR (Normal)	0.00	0.00	0.00	0.00	0.00	0.00
% Porcentaje de CPP (Con Problemas Pote.)	100.00	100.00	100.00	100.00	100.00	100.00
DEF (Deficiente)	0.00	0.00	0.00	0.00	0.00	0.00
Calificación DUD (Dudoso)	0.00	0.00	0.00	0.00	0.00	0.00

PER (Pérdida)	0.00	0.00	0.00	0.00	0.00	0.00						
Institución	ENE 2022 (SBS: DIC 2021)		FEB 2022 (SBS: ENE 2022)		MAR 2022 (SBS: FEB 2022)		ABR 2022 (SBS: MAR 2022)		MAY 2022 (SBS: ABR 2022)		JUN 2022 (SBS: ABR2022)	
	Monto *	Dias V.	Monto *	Dias V.	Monto *	Dias V.	Monto *	Dias V.	Monto *	Dias V.	Monto *	Dias V.
BBVA	6.449.661,92		5.686.540,22		5.051.007,56		5.699.469,95		6.008.885,77		6.008.885,77	
TOTAL	6.449.661,92		5.686.540,22		5.051.007,56		5.699.469,95		6.008.885,77		6.008.885,77	

Última fecha reportada por la SBS : 30/04/2022

Operación	ENE 2022 (SBS: DIC 2021)		FEB 2022 (SBS: ENE 2022)		MAR 2022 (SBS: FEB 2022)		ABR 2022 (SBS: MAR 2022)		MAY 2022 (SBS: ABR 2022)		JUN 2022 (SBS: ABR2022)	
	Monto *	Dias V.	Monto *	Dias V.	Monto *	Dias V.	Monto *	Dias V.	Monto *	Dias V.	Monto *	Dias V.
RESUMEN												
- Total Deuda	6.449.661,92		5.686.540,22		5.051.007,56		5.699.469,95		6.008.885,77		6.008.885,77	
- Línea No Utilizada	6.097.785,29		6.154.234,54		6.599.518,73		6.475.307,51		6.409.353,62		6.409.353,62	
CREDITOS DIRECTOS												
- CRÉDITOS VIGENTES	4.889.769,19		4.165.753,60		3.553.847,55		4.218.061,01		4.516.673,49		4.516.673,49	
-- GranE: Factoring	4.889.769,19		4.165.753,60		3.553.847,55		4.218.061,01		4.516.673,49		4.516.673,49	
CREDITOS INDIRECTOS												
- CartasFianzaOtorgadas	1.559.892,73		1.520.786,62		1.497.160,01		1.481.408,94		1.492.212,28		1.492.212,28	
LINEA NO UTIL. Y CRED. NO DESEMB.												
- LinCredTarjetaCrédito	50.000,00		50.000,00		50.000,00		50.000,00		50.000,00		50.000,00	
- OtrasLinCred	6.047.785,29		6.104.234,54		6.549.518,73		6.425.307,51		6.359.353,62		6.359.353,62	

Montos expresados en unidades de soles* Última fecha reportada por la SBS : 30/04/2022

6 MESES ANTERIORES		JUL 2021 (SBS: JUN 2021)	AGO 2021 (SBS: JUL 2021)	SET 2021 (SBS: AGO 2021)	OCT 2021 (SBS: SET 2021)	NOV 2021 (SBS: OCT 2021)	DIC 2021 (SBS: NOV 2021)
% Porcentaje de Calificación	NOR (Normal)	100.00	100.00	100.00	100.00	0.00	0.00
	CPP (Con Problemas Pote.)	0.00	0.00	0.00	0.00	100.00	100.00
	DEF (Deficiente)	0.00	0.00	0.00	0.00	0.00	0.00
	DUD (Dudoso)	0.00	0.00	0.00	0.00	0.00	0.00
	PER (Pérdida)	0.00	0.00	0.00	0.00	0.00	0.00

Institución	JUL 2021 (SBS: JUN 2021)		AGO 2021 (SBS: JUL 2021)		SET 2021 (SBS: AGO 2021)		OCT 2021 (SBS: SET 2021)		NOV 2021 (SBS: OCT 2021)		DIC 2021 (SBS: NOV 2021)	
	Monto *	Dias V.	Monto *	Dias V.	Monto *	Dias V.	Monto *	Dias V.	Monto *	Dias V.	Monto *	Dias V.
BBVA	8.571.978,39		8.615.675,87		7.578.046,27		6.922.928,33		5.074.931,67		6.188.893,73	
TOTAL	8.571.978,39		8.615.675,87		7.578.046,27		6.922.928,33		5.074.931,67		6.188.893,73	

Última fecha reportada por la SBS : 30/04/2022

Operación	JUL 2021 (SBS: JUN 2021)		AGO 2021 (SBS: JUL 2021)		SET 2021 (SBS: AGO 2021)		OCT 2021 (SBS: SET 2021)		NOV 2021 (SBS: OCT 2021)		DIC 2021 (SBS: NOV 2021)	
	Monto *	Dias V.	Monto *	Dias V.	Monto *	Dias V.	Monto *	Dias V.	Monto *	Dias V.	Monto *	Dias V.
RESUMEN												
- Total Deuda	8.571.978,39		8.615.675,87		7.578.046,27		6.922.928,33		5.074.931,67		6.188.893,73	
- Línea No Utilizada	50.000,00		1.757.635,72		2.781.776,37		3.443.424,04		2.621.309,88		1.985.284,29	
CREDITOS DIRECTOS												
- CRÉDITOS VIGENTES	4.034.855,80		4.314.314,97		3.265.036,16		2.927.722,38		3.603.096,11		4.498.252,07	
-- GranE: Factoring	4.034.855,80		4.314.314,97		3.265.036,16		2.927.722,38		3.603.096,11		4.498.252,07	
CREDITOS INDIRECTOS												
- CartasFianzaOtorgadas	4.537.122,59		4.301.360,90		4.313.010,11		3.995.205,95		1.471.835,56		1.690.641,66	
LINEA NO UTIL. Y CRED. NO DESEMB.												
- LinCredTarjetaCrédito	50.000,00		50.000,00		50.000,00		50.000,00		50.000,00		50.000,00	
- OtrasLinCred			1.707.635,72		2.731.776,37		3.393.424,04		2.571.309,88		1.935.284,29	

Reporte SBS/Microfinanzas por entidades

Reportado por : BBVA

Última fecha reportada por la SBS : 30/04/2022

Operación	ENE 2022 (SBS: DIC2021)		FEB 2022 (SBS: ENE2022)		MAR 2022 (SBS: FEB2022)		ABR 2022 (SBS: MAR2022)		MAY 2022 (SBS: ABR2022)		JUN 2022 (SBS: ABR2022)	
	Monto *	Dias V.	Monto *	Dias V.	Monto *	Dias V.	Monto *	Dias V.	Monto *	Dias V.	Monto *	Dias V.
Calificación (2)	CPP		CPP		CPP		CPP		CPP		CPP	
RESUMEN												
- Total Deuda	6.449.661,92		5.686.540,22		5.051.007,56		5.699.469,95		6.008.885,77		6.008.885,77	
- Línea No Utilizada	6.097.785,29		6.154.234,54		6.599.518,73		6.475.307,51		6.409.353,62		6.409.353,62	
CREDITOS DIRECTOS												
- CRÉDITOS VIGENTES	4.889.769,19		4.165.753,60		3.553.847,55		4.218.061,01		4.516.673,49		4.516.673,49	
-- GranE: Factoring	4.889.769,19		4.165.753,60		3.553.847,55		4.218.061,01		4.516.673,49		4.516.673,49	
CREDITOS INDIRECTOS												
- CartasFianzaOtorgadas	1.559.892,73		1.520.786,62		1.497.160,01		1.481.408,94		1.492.212,28		1.492.212,28	
LINEA NO UTIL. Y CRED. NO DESEMB.												
- LinCredTarjetaCrédito	50.000,00		50.000,00		50.000,00		50.000,00		50.000,00		50.000,00	
- OtrasLinCred	6.047.785,29		6.104.234,54		6.549.518,73		6.425.307,51		6.359.353,62		6.359.353,62	

Última fecha reportada por la SBS : 30/04/2022

Operación	JUL 2021 (SBS: JUN2021)		AGO 2021 (SBS: JUL2021)		SET 2021 (SBS: AGO2021)		OCT 2021 (SBS: SET2021)		NOV 2021 (SBS: OCT2021)		DIC 2021 (SBS: NOV2021)	
	Monto *	Dias V.	Monto *	Dias V.	Monto *	Dias V.	Monto *	Dias V.	Monto *	Dias V.	Monto *	Dias V.
Calificación (2)	NOR		NOR		NOR		NOR		CPP		CPP	
RESUMEN												
- Total Deuda	8.571.978,39		8.615.675,87		7.578.046,27		6.922.928,33		5.074.931,67		6.188.893,73	
- Línea No Utilizada	50.000,00		1.757.635,72		2.781.776,37		3.443.424,04		2.621.309,88		1.985.284,29	
CREDITOS DIRECTOS												
- CRÉDITOS VIGENTES	4.034.855,80		4.314.314,97		3.265.036,16		2.927.722,38		3.603.096,11		4.498.252,07	
-- GranE: Factoring	4.034.855,80		4.314.314,97		3.265.036,16		2.927.722,38		3.603.096,11		4.498.252,07	
CREDITOS INDIRECTOS												
- CartasFianzaOtorgadas	4.537.122,59		4.301.360,90		4.313.010,11		3.995.205,95		1.471.835,56		1.690.641,66	
LINEA NO UTIL. Y CRED. NO DESEMB.												
- LinCredTarjetaCrédito	50.000,00		50.000,00		50.000,00		50.000,00		50.000,00		50.000,00	
- OtrasLinCred			1.707.635,72		2.731.776,37		3.393.424,04		2.571.309,88		1.935.284,29	

Rectificaciones SBS

Entidad	Periodo SBS	Cuenta	Concepto Rectificación	Dice	Debe Decir
---------	-------------	--------	------------------------	------	------------

Aval/Codeudor

Montos expresados en unidades de soles*

Es Avalista de:

Información reportada por la SBS al 30/04/2022

Tipo Doc	Nro Documento	Nombre/Razón Social	Act	Pre	12m
----------	---------------	---------------------	-----	-----	-----

Montos expresados en unidades de soles*

Quiénes lo Avalan:

Información reportada por la SBS al 30/04/2022

Tipo Doc	Nro Documento	Nombre/Razón Social	Act	Pre	12m
----------	---------------	---------------------	-----	-----	-----

Montos expresados en unidades de soles*

Es Avalista de:

Información Reportada por Entidades de Microfinanzas / Otros Créditos

Tipo Doc	Nro Documento	Nombre/Razón Social	Act	Pre	12m
----------	---------------	---------------------	-----	-----	-----

Montos expresados en unidades de soles*

Quiénes lo Avalan:

Información Reportada por Entidades de Microfinanzas / Otros Créditos

Tipo Doc	Nro Documento	Nombre/Razón Social	Act	Pre	12m
----------	---------------	---------------------	-----	-----	-----

Documentos Protestados como Deudor/Aceptante

Montos expresados en unidades*

Reportado por la Cámara de Comercio de Lima (CCL)

Documentos Protestados sin Regularizar

	# Doc	Monto (S/) *	Max Días Venc.
Total:	0	0,00	

Tipo de Cambio 3.701

Nro. Secuencia	Tip. Reg. **	Acreedor/Girador	Tipo Doc.	Moneda	Monto *	Monto * (S/)	Boletín	F. Protesto	F. Venc	Días Venc.
----------------	--------------	------------------	-----------	--------	---------	--------------	---------	-------------	---------	------------

**PR: Protestos, CJ: Cobranza Judicial, MO: Moras, PP: Procesos Penales

Montos expresados en unidades*

Reportado por la Cámara de Comercio de Lima (CCL)

Documentos Protestados Regularizados

	# Doc	Monto (S/) *
Total:	1	7.965,00

Nro. Secuencia	Tip. Reg. **	Acreedor/Girador	Tipo Doc.	Moneda	Monto *	Monto * (S/)	Boletín	F. Protesto	F. Venc.	F. Reg
51154		CORPORACION SEALER'S S.A.	FAN	S/.	7.965,00	7.965,00	11/2021	10/11/2021	29/10/2021	18/02/2022

**PR: Protestos, CJ: Cobranza Judicial, MO: Moras, PP: Procesos Penales

Detalle de Vencidos

Documentos Impagos

Montos expresados en unidades*

	# Doc	Monto (S/) *	Max Días Venc.
Total:	6	2.155,68	468

Se muestran los 10 primeros documentos ordenados por Fecha de Vencimiento, del más reciente al más antiguo

Tipo de Cambio 3.701

Nombre del Acreedor de la Obligación	Tipo Comprobante/ Concepto	Nro Comprobante	Condición Deuda	Moneda	Monto *	Monto * (S/)	F. Venc.
AMERICA MOVIL PERU S.A.C.	Recibo	39683133	MOROSIDAD	S/.	945,50	945,50	24/10/2021
AMERICA MOVIL PERU S.A.C.	Recibo	39683138	MOROSIDAD	S/.	596,61	596,61	24/10/2021
AMERICA MOVIL PERU S.A.C.	Factura	39510850	MOROSIDAD	S/.	48,18	48,18	14/10/2021
AMERICA MOVIL PERU S.A.C.	Factura	39510850	MOROSIDAD	S/.	77,66	77,66	30/09/2021
AMERICA MOVIL PERU S.A.C.	Factura	39510850	MOROSIDAD	S/.	25,13	25,13	30/09/2021
SERVICIO DE ADMINISTRACION TRIBUTARIA - DEUDA	Carta de Porte Aéreo	VP00107023	MOROSIDAD	S/.	462,60	462,60	10/03/2021

Comercio Exterior

Montos expresados en unidades de dólares

Muestra información reportada por la SUNAT desde el 07/02/2011

Resumen por Ejercicio

Ejercicio	Actividad	Número de Operaciones	Importe USD *	N° Países	3 países con mayor número de operaciones
2020	IMPORTACIÓN	12	231.201,85	4	UNITED STATES, CHINA, GERMANY
2019	IMPORTACIÓN	5	70.264,05	3	BRAZIL, UNITED STATES, CHINA
2018	IMPORTACIÓN	10	149.255,23	4	UNITED STATES, BRAZIL, CHINA

Resumen por Meses

Actividad	Ejercicio	Mes	Número de Operaciones	Importe USD *	N° Países	3 países con mayor número de operaciones
IMPORTACIÓN	2020	SETIEMBRE	1	2.201,31	1	GERMANY
		AGOSTO	1	2.345,91	1	UNITED STATES
		JUNIO	4	157.483,17	2	CHINA, UNITED STATES
		MAYO	1	6.096,04	1	GERMANY
		ABRIL	2	7.601,71	2	UNITED STATES, CHINA
		FEBRERO	1	22.260,00	1	UNITED STATES
	2019	ENERO	2	33.213,70	2	BRAZIL, CHINA
		NOVIEMBRE	1	24.769,00	1	UNITED STATES
		SETIEMBRE	1	10.368,45	1	BRAZIL
	2018	JULIO	1	5.212,24	1	CHINA
		JUNIO	2	29.914,36	2	BRAZIL, UNITED STATES
		NOVIEMBRE	2	32.521,48	2	BRAZIL, UNITED STATES
JULIO		1	29.028,89	1	UNITED STATES	
MAYO		1	32.835,57	1	FRANCE	
		ABRIL	2	21.523,57	2	BRAZIL, CHINA
		MARZO	1	19.726,00	1	BRAZIL
		ENERO	3	13.619,73	1	UNITED STATES

PUBLICACIÓN DIARIO "EL PERUANO"

Reporte Otros Créditos

Institución	ENE 2022		FEB 2022		MAR 2022		ABR 2022		MAY 2022		JUN 2022	
	Monto *	Dias V.	Monto *	Dias V.	Monto *	Dias V.	Monto *	Dias V.	Monto *	Dias V.	Monto *	Dias V.
Institución	JUL 2021		AGO 2021		SET 2021		OCT 2021		NOV 2021		DIC 2021	
	Monto *	Dias V.	Monto *	Dias V.	Monto *	Dias V.	Monto *	Dias V.	Monto *	Dias V.	Monto *	Dias V.

Reporte Otros Créditos por entidades

Sin Información