




# Reporte de Deudas

El reporte contiene solo los títulos seleccionados

- Información General
- Consulta Rápida
- Principales Acreedores
- Detalle Variación
- Posición Histórica
- Gráficos
- Rep. Vencidos
- Rep. SBS/Microf.
- SBS/Microf. Entidades
- Rectificaciones SBS
- Avalados/Avalistas
- Hechos de Importancia
- Documentos CCL
- Detalle de Vencidos
- Comercio Exterior
- Otros Créditos
- Otros Créd. Entidades
- Otros Rep. Negativos

RUC 20606306360 - PRODUCTOS BECONFORT DEL PERÚ S.A.C.

Fecha Proceso	Tipo Doc.	N. Doc.	Nota	Deuda Total *	Var.	Actual	Previo	12m
22/07/2024	RUC	20606306360	0.686	441.168,88				



Excelente Puntaje

\* La persona consultada cuenta con los siguientes créditos e indicadores.

Está Avalado

## Sentinel Sabio

Bancarizado: SI

### Recomendación de Sentinel Sabio

Evaluación Crediticia



**OBSERVAR**  
Producto Générico

Detalle:

- Presenta Calificación Cpp mayor a 20% en los 12 meses

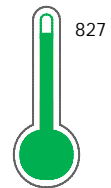
#### Cuota Estimada Mensual

Según el cumplimiento de deudas reportadas

S/ 20350,



### Score Experian



Excelente Puntaje

Estadísticamente, en este nivel de score, 6 de 100 empresas podrían caer en incumplimiento en los próximos 12 meses

## Información General

### Datos Principales

07/08/2024: Última actualización de información reportada por SUNAT

Razón Social:	PRODUCTOS BECONFORT DEL PERÚ S.A.C.		
Nombre Comercial:	BECONFORT		
Tipo de Contribuyente:	SOCIEDAD ANONIMA CERRADA		
Estado de Contribuyente:	ACTIVO	Condición del Contribuyente:	HABIDO
Inicio de Actividades:	08/08/2020		
Tamaño contribuyente:	RESTO	Dependencia:	INTENDENCIA LIMA MEPECO
Actividad Económica Principal	VTA. MIN. EQUIPO DE USO DOMESTICO.		
Actividad Económica Secundaria 1	OTROS TIPOS DE VENTA AL POR ME	Actividad Económica Secundaria 2	-
Fecha Inscripción RRPP:	30/07/2020	Número de Partida Registral:	-
Folio:	-	Asiento:	-

Agente de retención

### Direcciones Registradas

Dirección	Fuente
AVENIDA LOMA HERMOSA NRO 291 URBANIZACION LOMA HERMOSA SANTIAGO DE SURCO - LIMA - LIMA (ALTURA DEL CENTRO COMERCIAL PEREZ)	SUNAT - DOMICILIO FISCAL
UNIDAD VECINAL DE MIRONES NRO. S/N UNIDAD VECINAL UNIDAD VECINAL DE MIRONES LIMA - LIMA - LIMA (ALTURA DE JR. ELVIRA GARCIA Y GARCIA 214)	SUNAT - DEPOSITO

### Representantes Legales

Nro Documento	Nombre de Representante	Act	Pre	12m	Fecha desde que ocupa Cargo	Cargo
62596029	ARREDONDO MOSQUEDA MARCELA ROMINA				25/07/2020	-

### Empresas Relacionadas a:

ARREDONDO MOSQUEDA MARCELA ROMINA

Ruc	Razón Social	Semáforos			Fecha desde que ocupa Cargo	Cargo	Estado
		Act	Pre	12m			
20601982995	PRODUCTOS ROCEDAAN DEL PERU S.A.C				27/02/2017	GERENTE	SUSPENSION TEMPORAL

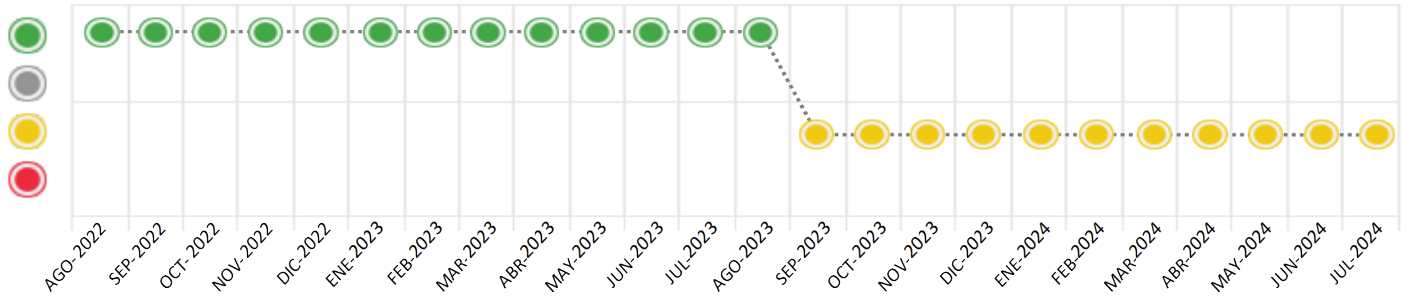
## Consulta Rápida

### Documento de identidad consultado

Fecha Proceso	Tipo Doc.	N. Doc.	Nombre o Raz. Social	Nota	Deuda Total *	Var.	Actual	Previo	12m
22/07/2024	RUC	20606306360	PRODUCTOS BECONFORT DEL PERÚ S.A.C.	0.686	441.168,88				

Montos expresados en unidades de soles\*

Semáforos de los últimos 24 meses



Semáforo	Descripción
	No registra información de deudas
	Sin deudas vencidas
	Deudas con poco atraso*
	Deudas con atraso significativo*

\*Semáforo deuda menor: Deuda vencida menor S/ 100 personas naturales o menor S/ 500 personas jurídicas

Verde: 0 <= Sem. < 0.001  
 Amarillo: 0.001 <= Sem. <= 2  
 Rojo: 2 < Sem. <= 6

Variación	Descripción
	Variación Negativa: Retraso en los pagos
	Variación Positiva: Mejora en sus pagos
	Variación Porcentual Positiva: El monto total reportado por la SBS/Microfinanzas o número de instituciones financieras ha aumentado
	Variación Porcentual Negativa: El monto total reportado por la SBS/Microfinanzas o número de instituciones financieras ha disminuido
	Aproximadamente igual o igual

## Detalle de la deuda SBS/Microfinanzas

Entidad	Deuda Anterior			Deuda a JUL 2024				Rect. (1)	Disc.
	ENE 2024	ABR 2024	JUN 2024	Fecha Inf.	Calif. (2)	Monto *	Días Venc.		
BCP	316.857,39	312.789,16	306.111,55	30/06/2024	CPP	302.775,81			
INTERBANK	191.496,17	165.645,30	147.647,18	30/06/2024	NOR	138.393,07			
TOTAL	508.353,56	478.434,46	453.758,73			441.168,88			

(1) Ver detalle en el cuadro de Rectificaciones SBS

(2) NOR: Normal, CPP: Con Problemas Potenciales, DEF: Deficiente, DUD: Dudoso, PER: Pérdida, SCAL: Sin Calificación

## Detalle de la deuda de Otros Créditos

Entidad	Deuda Anterior			Deuda a JUL 2024				Disc.
	ENE 2024	ABR 2024	JUN 2024	Fecha Inf.	Calif. (2)	Monto	Días Venc.	
TOTAL								

(2) NOR: Normal, CPP: Con Problemas Potenciales, DEF: Deficiente, DUD: Dudoso, PER: Pérdida, SCAL: Sin Calificación

## Detalle de vencidos

# Doc	Fuente - Acreedor	Monto *	Días Venc.

## Utilización de Líneas de Crédito

Instituciones	**	Línea Aprobada	Línea No Utilizada	Línea Utilizada	% L. Uti.
TOTAL					0%

\*\*Tipo de Crédito

## Principales Acreedores

Montos expresados en unidades de soles\*

## Resumen de Deudas

Descripción de la Deuda	Monto *	Días Venc.
Deuda total SBS al 30/06/2024	441.168,88	
% Calificación normal	31.37	
Peor Calificación (2)	CPP	
Otros Créditos	0,00	****

## Detalle de deuda SBS/Microfinanzas

Institución SBS	Calif. (2)	Saldo *	% Ven.	Días Venc.	Rect.(1)
BCP	CPP	302.775,81	0.00		
INTERBANK	NOR	138.393,07	0.00		
Deuda Total SBS/MicroFinanzas		441.168,88	0		

## Detalle de Riesgos SBS/Microfinanzas

Concepto	Saldo *
Deuda Directa	441.168,88
Deuda Indirecta	0,00
Deuda Castigada	0,00
Deuda Total SBS/MicroFinanzas	441.168,88
Línea Tarj.Cred. No utilizada	0,00
Total Riesgo SBS/MicroFinanzas	441.168,88

## Detalle de deuda Otros Créditos

Empresa	Calif. (2)	Saldo *	% Ven.	Días Venc.	Disc.
Deuda Total Otros Créditos		0,00	0		

## Detalle de vencidos

# Doc	Fuente - Acreedor	Monto *	Días Venc.
-------	-------------------	---------	------------

## Detalle Variación

Montos expresados en unidades de soles\*

## Resumen de la variación

Descripción de la deuda	21/06/2024	22/07/2024	Variación
Score	0.674	0.686	0.011
Nro. Entidades SBS/Microf.	2	2	0
Riesgo Total SBS/Microf. *	453.758,73	441.168,88	
Deuda Directa	453.758,73	441.168,88	-12.589,85
Deuda Indirecta	0,00	0,00	0,00
Deuda Castigada	0,00	0,00	0,00

Variación del Riesgo Total SBS/Microf. *	Antes	22/07/2024	Variación
Último Mes	453.758,73	441.168,88	-12.589,85
Último Trimestre	478.434,46	441.168,88	-37.265,58
Último Semestre	508.353,56	441.168,88	-67.184,68
Último Año	541.035,65	441.168,88	-99.866,77

Calificación SBS/Microf.	21/06/2024	22/07/2024	Variación
% NOR (Normal)	32.54	31.37	-1.17
% CPP (Con Problemas Potenciales)	67.46	68.63	1.17
% DEF (Deficiente)	0.00	0.00	0.00
% DUD (Dudoso)	0.00	0.00	0.00
% PER (Pérdida)	0.00	0.00	0.00

Deuda vencida *	21/06/2024	22/07/2024	Variación
Total deuda vencida	0,00	0,00	0,00
Deuda por Otros Créditos *	21/06/2024	22/07/2024	Variación



Total deuda otros créditos	0,00	0,00	0,00
----------------------------	------	------	------

Detalle de la variación			
Fuente - Acreedor *	21/06/2024	22/07/2024	Variación

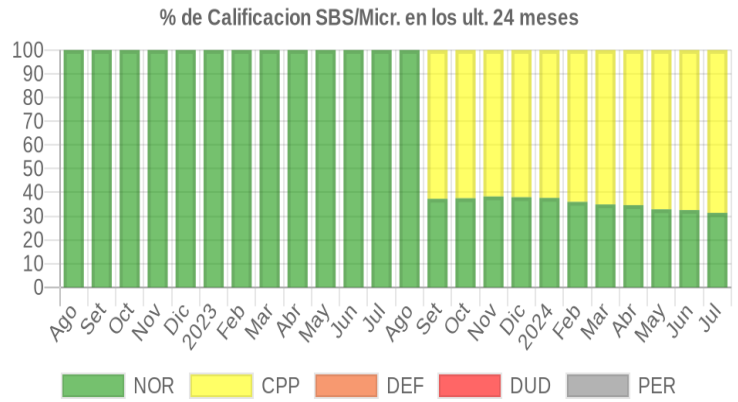
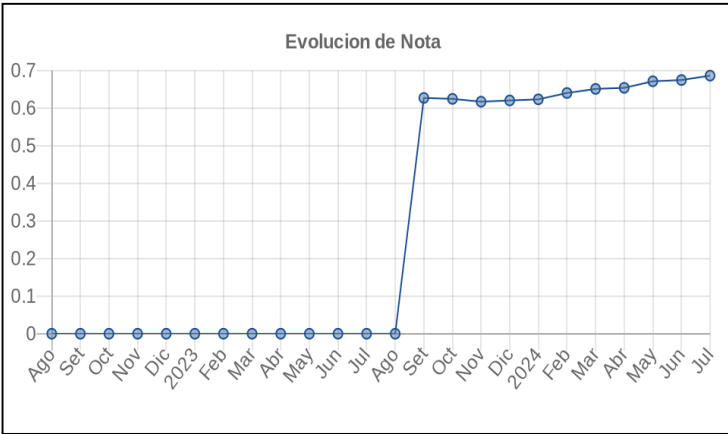
## Posición Histórica

Montos expresados en unidades de soles\*

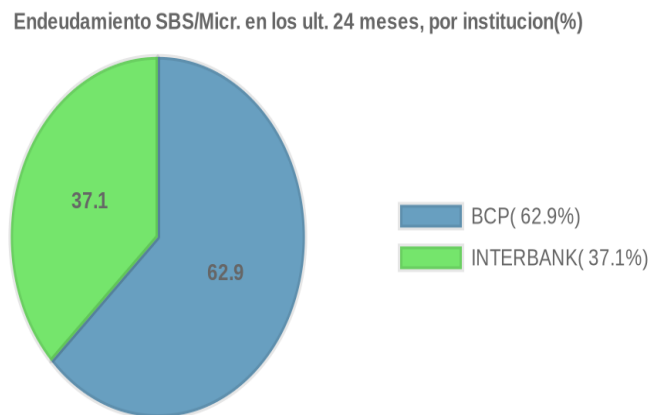
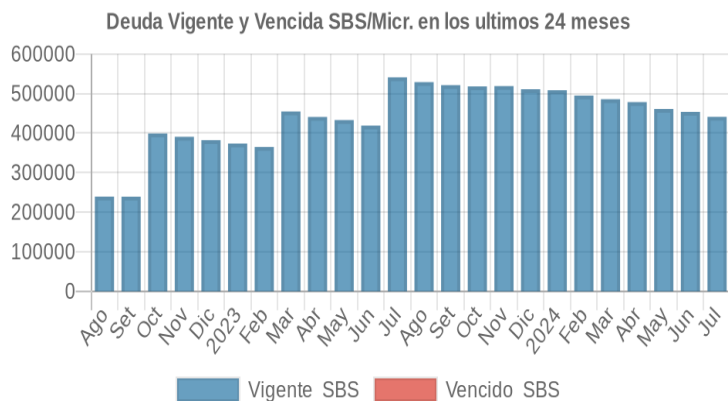
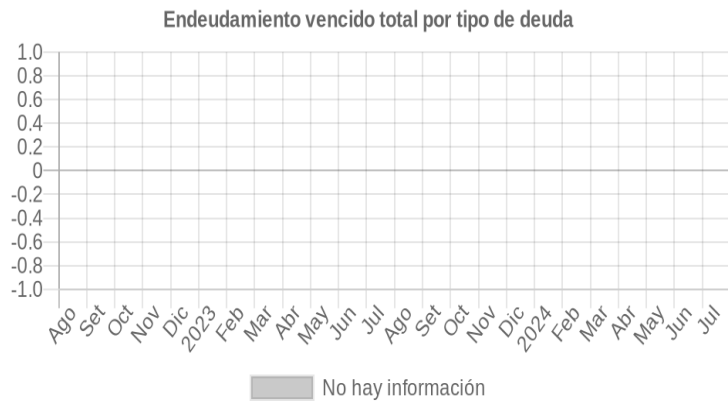
Fecha de Proceso	Sema. Actual	Sem. Riesgo	Var.	Superintendencia de Banca y Seguros (SBS/Microfinan.)				Otros Créditos	Otros Vencidos *				Ctas. Cerr./Anu.		Otros Repor. Negati.		
				# Enti.	Deuda Total *	% Cali. normal	Peor Califi.(2)		Deuda Vencida *	Protestos	Docs. Impagos	Deuda Tributaria	Deuda Laboral	Cta. Cte.		Tar. Créd.	
22/07/2024	●	0.686	☰	2	441.168,88	31.37	CPP	0,00	0,00	0,00	0,00	0,00	0,00	0,00	0	0	0
21/06/2024	●	0.674	☰	2	453.758,73	32.54	CPP	0,00	0,00	0,00	0,00	0,00	0,00	0,00	0	0	0
20/05/2024	●	0.671	☰	2	461.109,29	32.87	CPP	0,00	0,00	0,00	0,00	0,00	0,00	0,00	0	0	0
22/04/2024	●	0.653	☰	2	478.434,46	34.62	CPP	0,00	0,00	0,00	0,00	0,00	0,00	0,00	0	0	0
21/03/2024	●	0.651	☰	2	485.737,78	34.90	CPP	0,00	0,00	0,00	0,00	0,00	0,00	0,00	0	0	0
21/02/2024	●	0.640	☰	2	495.014,41	35.99	CPP	0,00	0,00	0,00	0,00	0,00	0,00	0,00	0	0	0
19/01/2024	●	0.623	☰	2	508.353,56	37.67	CPP	0,00	0,00	0,00	0,00	0,00	0,00	0,00	0	0	0
22/12/2023	●	0.620	☰	2	510.854,06	37.97	CPP	0,00	0,00	0,00	0,00	0,00	0,00	0,00	0	0	0
23/11/2023	●	0.617	☰	2	518.873,25	38.29	CPP	0,00	0,00	0,00	0,00	0,00	0,00	0,00	0	0	0
23/10/2023	●	0.624	☰	2	518.047,37	37.55	CPP	0,00	0,00	0,00	0,00	0,00	0,00	0,00	0	0	0
21/09/2023	●	0.626	▼	2	521.298,70	37.31	CPP	0,00	0,00	0,00	0,00	0,00	0,00	0,00	0	0	0
24/08/2023	●	0.000	☰	2	528.937,66	100.00	NOR	0,00	0,00	0,00	0,00	0,00	0,00	0,00	0	0	0
24/07/2023	●	0.000	☰	2	541.035,65	100.00	NOR	0,00	0,00	0,00	0,00	0,00	0,00	0,00	0	0	0
22/06/2023	●	0.000	☰	2	419.028,42	100.00	NOR	0,00	0,00	0,00	0,00	0,00	0,00	0,00	0	0	0
22/05/2023	●	0.000	☰	2	432.967,48	100.00	NOR	0,00	0,00	0,00	0,00	0,00	0,00	0,00	0	0	0
24/04/2023	●	0.000	☰	2	440.761,98	100.00	NOR	0,00	0,00	0,00	0,00	0,00	0,00	0,00	0	0	0
22/03/2023	●	0.000	☰	2	454.662,73	100.00	NOR	0,00	0,00	0,00	0,00	0,00	0,00	0,00	0	0	0
21/02/2023	●	0.000	☰	2	364.978,69	100.00	NOR	0,00	0,00	0,00	0,00	0,00	0,00	0,00	0	0	0
23/01/2023	●	0.000	☰	2	373.602,19	100.00	NOR	0,00	0,00	0,00	0,00	0,00	0,00	0,00	0	0	0
22/12/2022	●	0.000	☰	2	382.261,49	100.00	NOR	0,00	0,00	0,00	0,00	0,00	0,00	0,00	0	0	0
23/11/2022	●	0.000	☰	2	390.618,56	100.00	NOR	0,00	0,00	0,00	0,00	0,00	0,00	0,00	0	0	0
24/10/2022	●	0.000	☰	2	399.081,96	100.00	NOR	0,00	0,00	0,00	0,00	0,00	0,00	0,00	0	0	0
22/09/2022	●	0.000	☰	1	239.289,38	100.00	NOR	0,00	0,00	0,00	0,00	0,00	0,00	0,00	0	0	0
22/08/2022	●	0.000	☰	1	239.345,51	100.00	NOR	0,00	0,00	0,00	0,00	0,00	0,00	0,00	0	0	0

## Gráficos

Montos expresados en unidades de soles\*



NOR: Normal, CPP: Con Problemas Potenciales, DEF: Deficiente, DUD: Dudoso, PER: Pérdida, SCAL: Sin Calificación





## Reporte de Vencidos

Montos expresados en unidades de soles\*

Fuente - Acreedor	ABR 2024			MAY 2024			JUN 2024			JUL 2024		
	# Docs.	Monto *	Dias V.	# Docs.	Monto *	Dias V.	# Docs.	Monto *	Dias V.	# Docs.	Monto *	Dias V.

Montos expresados en unidades de soles\*

Fuente - Acreedor	DIC 2023			ENE 2024			FEB 2024			MAR 2024		
	# Docs.	Monto *	Dias V.	# Docs.	Monto *	Dias V.	# Docs.	Monto *	Dias V.	# Docs.	Monto *	Dias V.

Montos expresados en unidades de soles\*

Fuente - Acreedor	AGO 2023			SET 2023			OCT 2023			NOV 2023		
	# Docs.	Monto *	Dias V.	# Docs.	Monto *	Dias V.	# Docs.	Monto *	Dias V.	# Docs.	Monto *	Dias V.

## Reporte SBS/Microfinanzas

Montos expresados en unidades de soles\*

Última fecha reportada por la SBS : 30/06/2024

ULTIMOS 6 MESES		FEB 2024 (SBS: ENE 2024)	MAR 2024 (SBS: FEB 2024)	ABR 2024 (SBS: MAR 2024)	MAY 2024 (SBS: ABR 2024)	JUN 2024 (SBS: MAY 2024)	JUL 2024 (SBS: JUN 2024)
% Porcentaje de Calificación	NOR (Normal)	35.99	34.90	34.62	32.87	32.54	31.37
	CPP (Con Problemas Pote.)	64.01	65.10	65.38	67.13	67.46	68.63
	DEF (Deficiente)	0.00	0.00	0.00	0.00	0.00	0.00
	DUD (Dudoso)	0.00	0.00	0.00	0.00	0.00	0.00
	PER (Pérdida)	0.00	0.00	0.00	0.00	0.00	0.00

Institución	FEB 2024 (SBS: ENE 2024)		MAR 2024 (SBS: FEB 2024)		ABR 2024 (SBS: MAR 2024)		MAY 2024 (SBS: ABR 2024)		JUN 2024 (SBS: MAY 2024)		JUL 2024 (SBS: JUN 2024)	
	Monto *	Dias V.	Monto *	Dias V.	Monto *	Dias V.	Monto *	Dias V.	Monto *	Dias V.	Monto *	Dias V.
BCP	316.857,39		316.231,50		312.789,16		309.545,84		306.111,55		302.775,81	
INTERBANK	178.157,02		169.506,28		165.645,30		151.563,45		147.647,18	1	138.393,07	
<b>TOTAL</b>	<b>495.014,41</b>		<b>485.737,78</b>		<b>478.434,46</b>		<b>461.109,29</b>		<b>453.758,73</b>	<b>1</b>	<b>441.168,88</b>	

Última fecha reportada por la SBS : 30/06/2024

Operación	FEB 2024 (SBS: ENE 2024)		MAR 2024 (SBS: FEB 2024)		ABR 2024 (SBS: MAR 2024)		MAY 2024 (SBS: ABR 2024)		JUN 2024 (SBS: MAY 2024)		JUL 2024 (SBS: JUN 2024)	
	Monto *	Dias V.	Monto *	Dias V.	Monto *	Dias V.	Monto *	Dias V.	Monto *	Dias V.	Monto *	Dias V.
<b>RESUMEN</b>												
- Total Deuda	495.014,41		485.737,78		478.434,46		461.109,29		453.758,73	1	441.168,88	
- Garantías	178.157,00		169.506,00		165.645,00		151.563,00		147.647,00		138.393,00	
<b>CREDITOS DIRECTOS</b>												
- CRÉDITOS VIGENTES	178.157,02		169.506,28		165.645,30		151.593,83		147.647,18	1	138.393,07	
-- MedE: SobregirosCC							30,38					
-- MedE: Préstamos	178.157,02		169.506,28		165.645,30		151.563,45		147.647,18	1	138.393,07	
--- NoRevolventes	178.157,02		169.506,28		165.645,30		151.563,45		147.647,18	1	138.393,07	
- CRÉDITOS REFINANCIADOS	316.857,39		316.231,50		312.789,16		309.515,46		306.111,55		302.775,81	
-- MedE: Préstamos	316.857,39		316.231,50		312.789,16		309.515,46		306.111,55		302.775,81	
--- NoRevolventes	316.857,39		316.231,50		312.789,16		309.515,46		306.111,55		302.775,81	
<b>GARANTIAS</b>												
- GARANTIAS RECIBIDAS	178.157,02		169.506,28		165.645,30		151.563,45		147.647,18		138.393,07	
-- GtiasNoPref(AvalyFianza)	178.157,02		169.506,28		165.645,30		151.563,45		147.647,18		138.393,07	

Última fecha reportada por la SBS : 30/06/2024

6 MESES ANTERIORES		AGO 2023 (SBS: JUL 2023)	SET 2023 (SBS: AGO 2023)	OCT 2023 (SBS: SET 2023)	NOV 2023 (SBS: OCT 2023)	DIC 2023 (SBS: NOV 2023)	ENE 2024 (SBS: DIC 2023)
% Porcentaje de Calificación	NOR (Normal)	100.00	37.31	37.55	38.29	37.97	37.67
	CPP (Con Problemas Pote.)	0.00	62.69	62.45	61.71	62.03	62.33
	DEF (Deficiente)	0.00	0.00	0.00	0.00	0.00	0.00
	DUD (Dudoso)	0.00	0.00	0.00	0.00	0.00	0.00
	PER (Pérdida)	0.00	0.00	0.00	0.00	0.00	0.00





PER (Pérdida)	0.00	0.00	0.00	0.00	0.00	0.00
---------------	------	------	------	------	------	------

Institución	AGO 2023 (SBS: JUL 2023)		SET 2023 (SBS: AGO 2023)		OCT 2023 (SBS: SET 2023)		NOV 2023 (SBS: OCT 2023)		DIC 2023 (SBS: NOV 2023)		ENE 2024 (SBS: DIC 2023)	
	Monto *	Dias V.	Monto *	Dias V.	Monto *	Dias V.	Monto *	Dias V.	Monto *	Dias V.	Monto *	Dias V.
BCP	334.427,21		326.788,25		323.536,92		320.179,44		316.857,39		316.857,39	
INTERBANK	194.510,45		194.510,45		194.510,45		198.693,81	1	193.996,67		191.496,17	
TOTAL	528.937,66		521.298,70		518.047,37		518.873,25	1	510.854,06		508.353,56	

Última fecha reportada por la SBS : 30/06/2024

Operación	AGO 2023 (SBS: JUL 2023)		SET 2023 (SBS: AGO 2023)		OCT 2023 (SBS: SET 2023)		NOV 2023 (SBS: OCT 2023)		DIC 2023 (SBS: NOV 2023)		ENE 2024 (SBS: DIC 2023)	
	Monto *	Dias V.	Monto *	Dias V.	Monto *	Dias V.	Monto *	Dias V.	Monto *	Dias V.	Monto *	Dias V.
RESUMEN												
- Total Deuda	528.937,66		521.298,70		518.047,37		518.873,25	1	510.854,06		508.353,56	
- Garantías	320.704,00		316.331,00		316.331,00		320.514,00		193.996,00		191.496,00	
CREDITOS DIRECTOS												
- CRÉDITOS VIGENTES	528.937,66		399.477,15		396.225,82		397.051,70	1	193.996,67		191.496,17	
-- MedE: SobregirosCC	51,66											
-- MedE: Préstamos	528.886,00		399.477,15		396.225,82		397.051,70	1	193.996,67		191.496,17	
--- NoRevolventes	528.886,00		399.477,15		396.225,82		397.051,70	1	193.996,67		191.496,17	
- CRÉDITOS REFINANCIADOS			121.821,55		121.821,55		121.821,55		316.857,39		316.857,39	
-- MedE: Préstamos			121.821,55		121.821,55		121.821,55		316.857,39		316.857,39	
--- NoRevolventes			121.821,55		121.821,55		121.821,55		316.857,39		316.857,39	
GARANTIAS												
- GARANTIAS RECIBIDAS	320.705,21		316.332,00		316.332,00		320.515,36		193.996,67		191.496,17	
-- GtiasNoPref (AvalyFianza)	320.705,21		316.332,00		316.332,00		320.515,36		193.996,67		191.496,17	

Reporte SBS/Microfinanzas por entidades

Reportado por : BCP

Última fecha reportada por la SBS : 30/06/2024

Operación	FEB 2024 (SBS: ENE2024)		MAR 2024 (SBS: FEB2024)		ABR 2024 (SBS: MAR2024)		MAY 2024 (SBS: ABR2024)		JUN 2024 (SBS: MAY2024)		JUL 2024 (SBS: JUN2024)	
	Monto *	Dias V.	Monto *	Dias V.	Monto *	Dias V.	Monto *	Dias V.	Monto *	Dias V.	Monto *	Dias V.
Calificación (2)	CPP		CPP		CPP		CPP		CPP		CPP	
RESUMEN												
- Total Deuda	316.857,39		316.231,50		312.789,16		309.545,84		306.111,55		302.775,81	
CREDITOS DIRECTOS												
- CRÉDITOS VIGENTES							30,38					
-- MedE: SobregirosCC							30,38					
- CRÉDITOS REFINANCIADOS	316.857,39		316.231,50		312.789,16		309.515,46		306.111,55		302.775,81	
-- MedE: Préstamos	316.857,39		316.231,50		312.789,16		309.515,46		306.111,55		302.775,81	
--- NoRevolventes	316.857,39		316.231,50		312.789,16		309.515,46		306.111,55		302.775,81	

Última fecha reportada por la SBS : 30/06/2024

Operación	AGO 2023 (SBS: JUL2023)		SET 2023 (SBS: AGO2023)		OCT 2023 (SBS: SET2023)		NOV 2023 (SBS: OCT2023)		DIC 2023 (SBS: NOV2023)		ENE 2024 (SBS: DIC2023)	
	Monto *	Dias V.	Monto *	Dias V.	Monto *	Dias V.	Monto *	Dias V.	Monto *	Dias V.	Monto *	Dias V.
Calificación (2)	NOR		CPP		CPP		CPP		CPP		CPP	
RESUMEN												
- Total Deuda	334.427,21		326.788,25		323.536,92		320.179,44		316.857,39		316.857,39	
- Garantías	126.194,00		121.821,00		121.821,00		121.821,00					
CREDITOS DIRECTOS												
- CRÉDITOS VIGENTES	334.427,21		204.966,70		201.715,37		198.357,89					
-- MedE: SobregirosCC	51,66											
-- MedE: Préstamos	334.375,55		204.966,70		201.715,37		198.357,89					
--- NoRevolventes	334.375,55		204.966,70		201.715,37		198.357,89					
- CRÉDITOS REFINANCIADOS			121.821,55		121.821,55		121.821,55		316.857,39		316.857,39	
-- MedE: Préstamos			121.821,55		121.821,55		121.821,55		316.857,39		316.857,39	
--- NoRevolventes			121.821,55		121.821,55		121.821,55		316.857,39		316.857,39	



GARANTIAS											
- GARANTIAS RECIBIDAS	126.194,76	121.821,55	121.821,55	121.821,55	121.821,55						
-- GtiasNoPref(AvalyFianza)	126.194,76	121.821,55	121.821,55	121.821,55	121.821,55						

Reportado por : INTERBANK

Última fecha reportada por la SBS : 30/06/2024

Operación	FEB 2024 (SBS: ENE2024)		MAR 2024 (SBS: FEB2024)		ABR 2024 (SBS: MAR2024)		MAY 2024 (SBS: ABR2024)		JUN 2024 (SBS: MAY2024)		JUL 2024 (SBS: JUN2024)	
	Monto *	Dias V.	Monto *	Dias V.	Monto *	Dias V.	Monto *	Dias V.	Monto *	Dias V.	Monto *	Dias V.
Calificación (2)	NOR		NOR		NOR		NOR		NOR		NOR	
RESUMEN												
- Total Deuda	178.157,02		169.506,28		165.645,30		151.563,45		147.647,18	1	138.393,07	
- Garantías	178.157,00		169.506,00		165.645,00		151.563,00		147.647,00		138.393,00	
CREDITOS DIRECTOS												
- CRÉDITOS VIGENTES	178.157,02		169.506,28		165.645,30		151.563,45		147.647,18	1	138.393,07	
-- MedE:Préstamos	178.157,02		169.506,28		165.645,30		151.563,45		147.647,18	1	138.393,07	
--- NoRevolventes	178.157,02		169.506,28		165.645,30		151.563,45		147.647,18	1	138.393,07	
GARANTIAS												
- GARANTIAS RECIBIDAS	178.157,02		169.506,28		165.645,30		151.563,45		147.647,18		138.393,07	
-- GtiasNoPref(AvalyFianza)	178.157,02		169.506,28		165.645,30		151.563,45		147.647,18		138.393,07	

Última fecha reportada por la SBS : 30/06/2024

Operación	AGO 2023 (SBS: JUL2023)		SET 2023 (SBS: AGO2023)		OCT 2023 (SBS: SET2023)		NOV 2023 (SBS: OCT2023)		DIC 2023 (SBS: NOV2023)		ENE 2024 (SBS: DIC2023)	
	Monto *	Dias V.	Monto *	Dias V.	Monto *	Dias V.	Monto *	Dias V.	Monto *	Dias V.	Monto *	Dias V.
Calificación (2)	NOR		NOR		NOR		NOR		NOR		NOR	
RESUMEN												
- Total Deuda	194.510,45		194.510,45		194.510,45		198.693,81	1	193.996,67		191.496,17	
- Garantías	194.510,00		194.510,00		194.510,00		198.693,00		193.996,00		191.496,00	
CREDITOS DIRECTOS												
- CRÉDITOS VIGENTES	194.510,45		194.510,45		194.510,45		198.693,81	1	193.996,67		191.496,17	
-- MedE:Préstamos	194.510,45		194.510,45		194.510,45		198.693,81	1	193.996,67		191.496,17	
--- NoRevolventes	194.510,45		194.510,45		194.510,45		198.693,81	1	193.996,67		191.496,17	
GARANTIAS												
- GARANTIAS RECIBIDAS	194.510,45		194.510,45		194.510,45		198.693,81		193.996,67		191.496,17	
-- GtiasNoPref(AvalyFianza)	194.510,45		194.510,45		194.510,45		198.693,81		193.996,67		191.496,17	

Rectificaciones SBS

Entidad	Periodo SBS	Cuenta	Concepto Rectificación	Dice	Debe Decir
---------	-------------	--------	------------------------	------	------------

Aval/Codeudor

Montos expresados en unidades de soles\*

Es Avalista de:				Información reportada por la SBS al 31/05/2024
Tipo Doc	Nro Documento	Nombre/Razón Social	Act	Pre 12m

Montos expresados en unidades de soles\*

Quiénes lo Avalan:				Información reportada por la SBS al 31/05/2024
Tipo Doc	Nro Documento	Nombre/Razón Social	Act	Pre 12m
DNI	62596029	ARREDONDO MOSQUEDA MARCELA ROMINA	<span style="color: green;">●</span>	<span style="color: green;">●</span> <span style="color: orange;">●</span>
Institución SBS		Calif. (2)	Saldo *	
		BANCO INTERNACIONAL DEL PERÚ	NOR	147.647,18
DNI	70468269	VIDAL ÑOPE JERSSON JACYN	<span style="color: green;">●</span>	<span style="color: green;">●</span> <span style="color: green;">●</span>

Institución SBS	Calif. (2)	Saldo *
BANCO INTERNACIONAL DEL PERÚ	NOR	147.647,18

Montos expresados en unidades de soles\*

## Es Avalista de:

Información Reportada por Entidades de Microfinanzas / Otros Créditos

Tipo Doc	Nro Documento	Nombre/Razón Social	Act	Pre	12m
----------	---------------	---------------------	-----	-----	-----

Montos expresados en unidades de soles\*

## Quiénes lo Avalan:

Información Reportada por Entidades de Microfinanzas / Otros Créditos

Tipo Doc	Nro Documento	Nombre/Razón Social	Act	Pre	12m
----------	---------------	---------------------	-----	-----	-----

## Documentos Protestados como Deudor/Aceptante

Montos expresados en unidades\*

Reportado por la Cámara de Comercio de Lima (CCL)

## Documentos Protestados sin Regularizar

	# Doc	Monto (S/) *	Max Días Venc.
Total:	0	0,00	

Tipo de Cambio 3.717

Nro. Secuencia	Tip. ** Reg.	Acreedor/Girador	Tipo Doc.	Moneda	Monto *	Monto * (S/)	Boletín	F. Protesto	F. Venc	Días Venc.
----------------	--------------	------------------	-----------	--------	---------	--------------	---------	-------------	---------	------------

\*\*PR: Protestos, CJ: Cobranza Judicial, MO: Moras, PP: Procesos Penales

Montos expresados en unidades\*

Reportado por la Cámara de Comercio de Lima (CCL)

## Documentos Protestados Regularizados

	# Doc	Monto (S/) *
Total:	0	0,00

Nro. Secuencia	Tip. ** Reg.	Acreedor/Girador	Tipo Doc.	Moneda	Monto *	Monto * (S/)	Boletín	F. Protesto	F. Venc.	F. Reg
----------------	--------------	------------------	-----------	--------	---------	--------------	---------	-------------	----------	--------

\*\*PR: Protestos, CJ: Cobranza Judicial, MO: Moras, PP: Procesos Penales

## Detalle de Vencidos

## Comercio Exterior

Montos expresados en unidades de dólares

Muestra información reportada por la SUNAT desde el 07/02/2011

## Resumen por Ejercicio

Ejercicio	Actividad	Número de Operaciones	Importe USD *	N° Países	3 países con mayor número de operaciones
2024	IMPORTACIÓN	1	11.159,08	1	CHINA
2023	IMPORTACIÓN	4	80.113,67	1	CHINA
2022	IMPORTACIÓN	2	76.963,94	1	CHINA
2021	IMPORTACIÓN	4	98.915,86	1	CHINA
2020	IMPORTACIÓN	1	20.277,20	1	CHINA

## Resumen por Meses

Actividad	Ejercicio	Mes	Número de Operaciones	Importe USD *	N° Países	3 países con mayor número de operaciones
IMPORTACIÓN	2024	ABRIL	1	11.159,08	1	CHINA
	2023	DICIEMBRE	1	5.963,27	1	CHINA
		SETIEMBRE	1	12.504,88	1	CHINA
		JUNIO	1	33.524,00	1	CHINA
		FEBRERO	1	28.121,52	1	CHINA
	2022	AGOSTO	1	38.564,96	1	CHINA
		FEBRERO	1	38.398,98	1	CHINA
	2021	DICIEMBRE	1	34.680,48	1	CHINA
		JULIO	2	30.282,25	1	CHINA
		JUNIO	1	33.953,13	1	CHINA
	2020	DICIEMBRE	1	20.277,20	1	CHINA

## PUBLICACIÓN DIARIO "EL PERUANO"

## Reporte Otros Créditos

Institución	FEB 2024		MAR 2024		ABR 2024		MAY 2024		JUN 2024		JUL 2024	
	Monto *	Dias V.	Monto *	Dias V.	Monto *	Dias V.	Monto *	Dias V.	Monto *	Dias V.	Monto *	Dias V.
Institución	AGO 2023		SET 2023		OCT 2023		NOV 2023		DIC 2023		ENE 2024	
	Monto *	Dias V.	Monto *	Dias V.	Monto *	Dias V.	Monto *	Dias V.	Monto *	Dias V.	Monto *	Dias V.

## Reporte Otros Créditos por entidades

Sin Información