



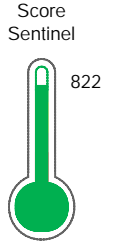
Reporte de Deudas

El reporte contiene solo los títulos seleccionados

- Información General
- Consulta Rápida
- Principales Acreedores
- Detalle Variación
- Posición Histórica
- Gráficos
- Rep. Vencidos
- Rep. SBS/Microf.
- SBS/Microf. Entidades
- Rectificaciones SBS
- Avalados/Avalistas
- Hechos de Importancia
- Documentos CCL
- Detalle de Vencidos
- Comercio Exterior
- Otros Créditos
- Otros Créd. Entidades
- Otros Rep. Negativos

RUC 20544011759 - SURAGRA S.A.C.

| Fecha Proceso | Tipo Doc. | N. Doc. | Nota | Deuda Total * | Var. | Actual | Previo | 12m |
|---------------|-----------|-------------|-------|---------------|------|--------|--------|-----|
| 21/02/2024 | RUC | 20544011759 | 0.000 | 8.598.726,05 | | | | |



Excelente Puntaje

*** La persona consultada cuenta con los siguientes créditos e indicadores.**

- Línea de Crédito
- Está Avalado

Sentinel Sabio

Bancarizado: SI

Recomendación de Sentinel Sabio

Evaluación Crediticia



APROBAR
Producto Genérico

Detalle:

- Cumple con todas las reglas de evaluación

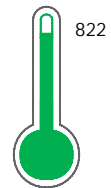
Cuota Estimada Mensual

S/ 384833,



Score Sentinel

Nivel de Riesgo



Excelente Puntaje

Recomendación:

Estadísticamente, en este nivel de score, 8 de 100 empresas podrían caer en incumplimiento en los próximos 12 meses

Información General

Datos Principales

24/01/2024: Última actualización de información reportada por SUNAT

| | | | |
|----------------------------------|--------------------------------------|----------------------------------|------------------------|
| Razón Social: | SURAGRA S.A.C. | | |
| Nombre Comercial: | - | | |
| Tipo de Contribuyente: | SOCIEDAD ANONIMA CERRADA | | |
| Estado de Contribuyente: | ACTIVO | Condición del Contribuyente: | HABIDO |
| Inicio de Actividades: | 30/06/2011 | | |
| Tamaño contribuyente: | PRINCIPAL | Dependencia: | INTENDENCIA LIMA PRICO |
| Actividad Económica Principal | OTRAS ACTIVIDADES EMPRESARIALES NCP. | | |
| Actividad Económica Secundaria 1 | VENTA AL POR MENOR POR CORREO | Actividad Económica Secundaria 2 | - |
| Fecha Inscripción RRPP: | 22/06/2011 | Número de Partida Registral: | - |
| Folio: | - | Asiento: | - |

Agente de retención

Direcciones Registradas

| Dirección | Fuente |
|--|--------------------------|
| CALLE CHINCHON NRO 830 INT 301 SAN ISIDRO - LIMA - LIMA | SUNAT - DOMICILIO FISCAL |
| JIRON RAMON CASTILLA NRO. 179 PAITA - PAITA - PIURA | SUNAT - DEPOSITO |
| JIRON ABTAO NRO. 649 LA VICTORIA - LIMA - LIMA (JR ABTAO 646-649) | SUNAT - DEPOSITO |
| AVENIDA SANTA MARIA NRO. 155 URBANIZACION INDUSTRIAL AURORA ATE - LIMA - LIMA (ALTURA CDRA.02 AV. LAS TORRES) | SUNAT - SUCURSAL |
| CARRETERA CARRETERA PANAMERICANA SU KM. 29.5 ZONA INDUSTRIAL INDUSTRIAL LURIN - LIMA - LIMA (KM 29 UNIDAD G03-G04) | SUNAT - DEPOSITO |
| CARRETERA KM. 1010 OTR. CARRETERA PANAMERICANA NO SULLANA - SULLANA - PIURA | SUNAT - DEPOSITO |

Representantes Legales

| Nro Documento | Nombre de Representante | Act | Pre | 12m | Fecha desde que ocupa Cargo | Cargo |
|---------------|---------------------------------|-------------------------------------|-------------------------------------|-------------------------------------|-----------------------------|-----------------|
| 00000233334 | LUZANTO ARAYA PATRICIO FERNANDO | <input checked="" type="checkbox"/> | <input checked="" type="checkbox"/> | <input checked="" type="checkbox"/> | 01/09/2020 | GERENTE GENERAL |
| 000233334 | LUZANTO ARAYA PATRICIO FERNANDO | <input type="checkbox"/> | <input type="checkbox"/> | <input type="checkbox"/> | 01/09/2020 | GERENTE GENERAL |

Empresas Relacionadas a:

LUZANTO ARAYA PATRICIO FERNANDO

| Ruc | Razón Social | Semáforos | | | Fecha desde que ocupa Cargo | Cargo | Estado |
|-------------|--|--------------------------|--------------------------|-------------------------------------|-----------------------------|-----------------|--------|
| | | Act | Pre | 12m | | | |
| 20210607391 | FREE TRADE & CONSULTING CO.S.A.C. | <input type="checkbox"/> | <input type="checkbox"/> | <input checked="" type="checkbox"/> | 01/03/1994 | GERENTE GENERAL | ACTIVO |
| 20421564770 | EMPRESA DE SERVICIOS DE INGENIERIA Y CONSTRUCCION SOCIEDAD | <input type="checkbox"/> | <input type="checkbox"/> | <input type="checkbox"/> | 23/02/2005 | GERENTE GENERAL | ACTIVO |

LUZANTO ARAYA PATRICIO FERNANDO

| Ruc | Razón Social | Semáforos | | | Fecha desde que ocupa Cargo | Cargo | Estado |
|-------------|--|--------------------------|--------------------------|-------------------------------------|-----------------------------|-----------------|--------|
| | | Act | Pre | 12m | | | |
| 20210607391 | FREE TRADE & CONSULTING CO.S.A.C. | <input type="checkbox"/> | <input type="checkbox"/> | <input checked="" type="checkbox"/> | 01/03/1994 | GERENTE GENERAL | ACTIVO |
| 20421564770 | EMPRESA DE SERVICIOS DE INGENIERIA Y CONSTRUCCION SOCIEDAD | <input type="checkbox"/> | <input type="checkbox"/> | <input type="checkbox"/> | 23/02/2005 | GERENTE GENERAL | ACTIVO |

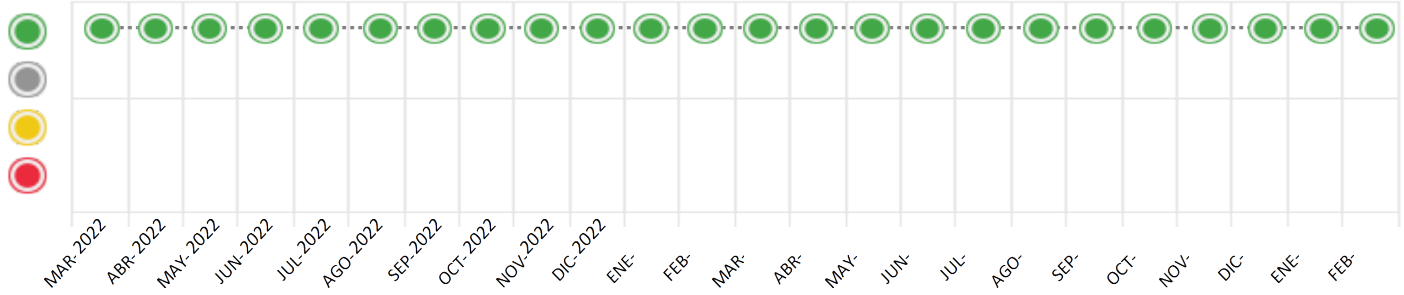
Consulta Rápida

Documento de identidad consultado

| Fecha Proceso | Tipo Doc. | N. Doc. | Nombre o Raz. Social | Nota | Deuda Total * | Var. | Actual | Previo | 12m |
|---------------|-----------|-------------|----------------------|-------|---------------|------|--------|--------|-----|
| 21/02/2024 | RUC | 20544011759 | SURAGRA S.A.C. | 0.000 | 8.598.726,05 | | | | |

Montos expresados en unidades de soles*

Semáforos de los últimos 24 meses



| Semáforo | Descripción |
|----------|---|
| | No registra información de deudas |
| | Mínimo Riesgo: Sin deudas vencidas |
| | Mediano Riesgo: Deudas con poco atraso* |
| | Alto Riesgo: Deudas con atraso significativo* |

*Semáforo deuda menor: Deuda vencida menor S/ 100 personas naturales o menor S/ 500 personas jurídicas

Verde: 0 <= Sem. < 0.001
 Amarillo: 0.001 <= Sem. <= 2
 Rojo: 2 < Sem. <= 6

| Variación | Descripción |
|-----------|--|
| | Variación Negativa: La nueva información reportada ha incrementado tu riesgo crediticio |
| | Variación Positiva: La nueva información ha mejorado tu posición de riesgo |
| | Variación Porcentual Positiva: El monto total reportado por la SBS/Microfinanzas o número de instituciones financieras ha aumentado |
| | Variación Porcentual Negativa: El monto total reportado por la SBS/Microfinanzas o número de instituciones financieras ha disminuido |
| | Aproximadamente igual o igual |

Detalle de la deuda SBS/Microfinanzas

| Entidad | Deuda Anterior | | | Deuda a FEB 2024 | | | | Rect. (1) | Disc. |
|---------|----------------|---------------|---------------|------------------|------------|--------------|------------|-----------|-------|
| | AGO 2023 | NOV 2023 | ENE 2024 | Fecha Inf. | Calif. (2) | Monto * | Días Venc. | | |
| | 1.797.719,27 | 6.167.154,31 | 6.146.355,81 | 31/01/2024 | NOR | 0 | 3 | | |
| | 1.054.702,83 | 5.907.409,47 | 5.981.588,18 | 31/01/2024 | NOR | 0 | | | |
| | | | 2.131.936,20 | 31/01/2024 | NOR | 0 | | | |
| | | 0,00 | 0,00 | 31/01/2024 | NOR | 0 | | | |
| TOTAL | 2.852.422,10 | 12.577.664,15 | 14.721.159,11 | | | 8.598.726,05 | | | |

(1) Ver detalle en el cuadro de Rectificaciones SBS

(2) NOR: Normal, CPP: Con Problemas Potenciales, DEF: Deficiente, DUD: Dudoso, PER: Pérdida, SCAL: Sin Calificación

Detalle de la deuda de Otros Créditos

| Entidad | Deuda Anterior | | | Deuda a FEB 2024 | | | | Disc. |
|---------|----------------|----------|----------|------------------|------------|-------|------------|-------|
| | AGO 2023 | NOV 2023 | ENE 2024 | Fecha Inf. | Calif. (2) | Monto | Días Venc. | |
| TOTAL | | | | | | | | |

(2) NOR: Normal, CPP: Con Problemas Potenciales, DEF: Deficiente, DUD: Dudoso, PER: Pérdida, SCAL: Sin Calificación

Detalle de vencidos

| # Doc | Fuente - Acreedor | Monto * | Días Venc. |
|-------|-------------------|---------|------------|
| | | | |

Utilización de Líneas de Crédito

| Instituciones | ** | Línea Aprobada | Línea No Utilizada | Línea Utilizada | % L. Util. |
|---------------|-----|----------------|--------------------|-----------------|------------|
| BBVA | DES | | 548.071,76 | | |
| TOTAL | | | 548.071,76 | | 0% |

**(DES): Descuentos

Principales Acreedores

Montos expresados en unidades de soles*

Resumen de Deudas

| Descripción de la Deuda | Monto * | Días |
|-------------------------------|--------------|------|
| Deuda total SBS al 31/01/2024 | 8.598.726,05 | |
| % Calificación normal | 100,00 | |
| Peor Calificación (2) | NOR | |
| Otros Créditos | 0,00 | **** |

Detalle de deuda SBS/Microfinanzas

| Institución SBS | Calif. (2) | Saldo * | % Ven. | Días Venc. | Rect.(1) |
|-------------------------------|------------|--------------|--------|------------|----------|
| BBVA | NOR | 4.003.917,66 | 0,00 | 3 | |
| BCP | NOR | 3.018.606,50 | 0,00 | | |
| INTERBANK | NOR | 1.576.201,89 | 0,00 | | |
| BIF | NOR | 0,00 | 0,00 | | |
| Deuda Total SBS/MicroFinanzas | | 8.598.726,05 | 0 | | |

Detalle de Riesgos SBS/Microfinanzas

| Concepto | Saldo * |
|--------------------------------|--------------|
| Deuda Directa | 8.598.726,05 |
| Deuda Indirecta | 0,00 |
| Deuda Castigada | 0,00 |
| Deuda Total SBS/MicroFinanzas | 8.598.726,05 |
| Línea Tarj.Cred. No utilizada | 0,00 |
| Total Riesgo SBS/MicroFinanzas | 8.598.726,05 |

Detalle de deuda Otros Créditos

| Empresa | Calif. (2) | Saldo * | % Ven. | Días Venc. | Disc. |
|----------------------------|------------|---------|--------|------------|-------|
| Deuda Total Otros Créditos | | 0,00 | 0 | | |

Detalle de vencidos

| # Doc | Fuente - Acreedor | Monto * | Días Venc. |
|-------|-------------------|---------|------------|
|-------|-------------------|---------|------------|

Detalle Variación

Montos expresados en unidades de soles*

Resumen de la variación

| Descripción de la deuda | 19/01/2024 | 21/02/2024 | Variación |
|----------------------------|---------------|--------------|---------------|
| Score | 0.000 | 0.000 | 0.000 |
| Nro. Entidades SBS/Microf. | 5 | 4 | -1 |
| Riesgo Total SBS/Microf. * | 14.721.159,11 | 8.598.726,05 | |
| Deuda Directa | 14.721.159,11 | 8.598.726,05 | -6.122.433,06 |
| Deuda Indirecta | 0,00 | 0,00 | 0,00 |
| Deuda Castigada | 0,00 | 0,00 | 0,00 |

| Variación del Riesgo Total SBS/Microf. * | Antes | 21/02/2024 | Variación |
|--|---------------|--------------|---------------|
| Último Mes | 14.721.159,11 | 8.598.726,05 | -6.122.433,06 |
| Último Trimestre | 12.577.664,15 | 8.598.726,05 | -3.978.938,10 |
| Último Semestre | 2.852.422,10 | 8.598.726,05 | 5.746.303,95 |
| Último Año | 7.012.442,12 | 8.598.726,05 | 1.586.283,93 |

| Calificación SBS/Microf. | 19/01/2024 | 21/02/2024 | Variación |
|-----------------------------------|------------|------------|-----------|
| % NOR (Normal) | 100.00 | 100.00 | 0.00 |
| % CPP (Con Problemas Potenciales) | 0.00 | 0.00 | 0.00 |
| % DEF (Deficiente) | 0.00 | 0.00 | 0.00 |
| % DUD (Dudoso) | 0.00 | 0.00 | 0.00 |
| % PER (Pérdida) | 0.00 | 0.00 | 0.00 |

| Deuda vencida * | 19/01/2024 | 21/02/2024 | Variación |
|----------------------------|------------|------------|-----------|
| Total deuda vencida | 0,00 | 0,00 | 0,00 |
| Deuda por Otros Créditos * | 19/01/2024 | 21/02/2024 | Variación |



| | | | |
|----------------------------|------|------|------|
| Total deuda otros créditos | 0,00 | 0,00 | 0,00 |
|----------------------------|------|------|------|

| Detalle de la variación | | | |
|-------------------------|------------|------------|-----------|
| Fuente - Acreedor * | 19/01/2024 | 21/02/2024 | Variación |

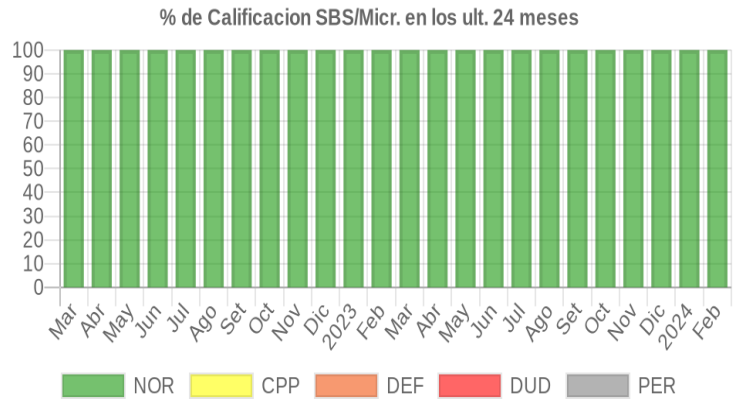
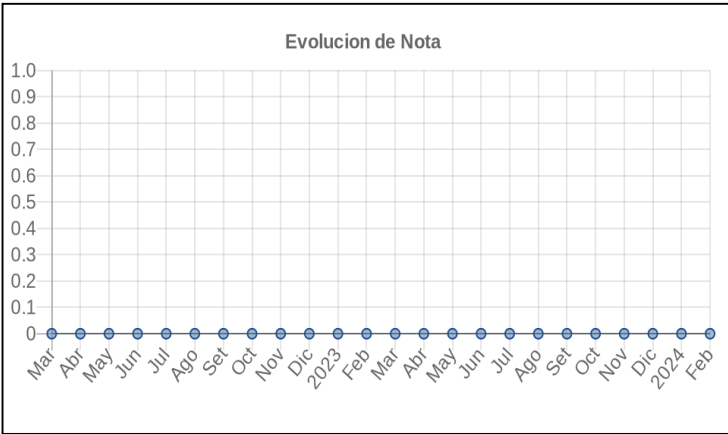
Posición Histórica

Montos expresados en unidades de soles*

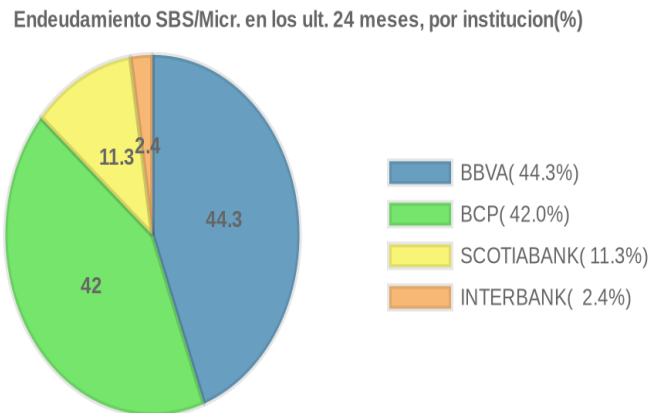
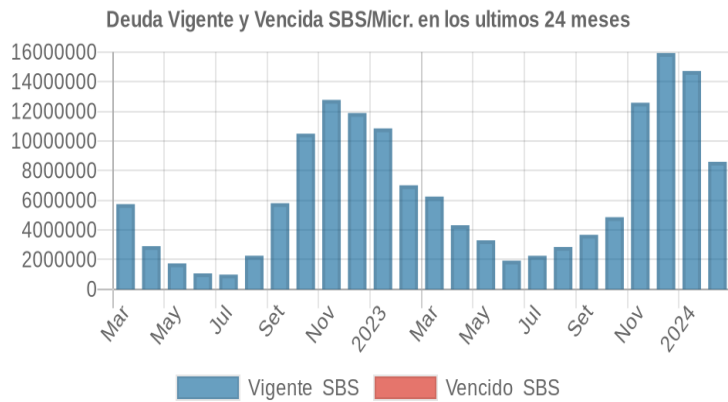
| Fecha de Proceso | Sema. Actual | Sem. Riesgo | Var. | Superintendencia de Banca y Seguros (SBS/Microfinan.) | | | | Otros Créditos | Otros Vencidos * | | | | Ctas. Cerr./Anu. | | Otros Repor. Negati. | | |
|------------------|--------------|-------------|------|---|---------------|----------------|------------------|----------------|------------------|-----------|---------------|------------------|------------------|-----------|----------------------|------------|---|
| | | | | # Enti. | Deuda Total * | % Cali. normal | Peor Califi. (2) | | Deuda Vencida * | Protestos | Docs. Impagos | Deuda Tributaria | Deuda Laboral | Cta. Cte. | | Tar. Créd. | |
| 21/02/2024 | ● | 0.000 | ⊗ | 4 | 8.598.726,05 | 100.00 | NOR | 0,00 | 0,00 | 0,00 | 0,00 | 0,00 | 0,00 | 0 | 0 | 0 | |
| 19/01/2024 | ● | 0.000 | ⊗ | 5 | 14.721.159,11 | 100.00 | NOR | 0,00 | 0,00 | 0,00 | 0,00 | 0,00 | 0,00 | 0,00 | 0 | 0 | 0 |
| 22/12/2023 | ● | 0.000 | ⊗ | 4 | 15.933.048,01 | 100.00 | NOR | 0,00 | 0,00 | 0,00 | 0,00 | 0,00 | 0,00 | 0,00 | 0 | 0 | 0 |
| 23/11/2023 | ● | 0.000 | ⊗ | 4 | 12.577.664,15 | 100.00 | NOR | 0,00 | 0,00 | 0,00 | 0,00 | 0,00 | 0,00 | 0,00 | 0 | 0 | 0 |
| 23/10/2023 | ● | 0.000 | ⊗ | 4 | 4.865.144,12 | 100.00 | NOR | 0,00 | 0,00 | 0,00 | 0,00 | 0,00 | 0,00 | 0,00 | 0 | 0 | 0 |
| 21/09/2023 | ● | 0.000 | ⊗ | 4 | 3.673.365,40 | 100.00 | NOR | 0,00 | 0,00 | 0,00 | 0,00 | 0,00 | 0,00 | 0,00 | 0 | 0 | 0 |
| 24/08/2023 | ● | 0.000 | ⊗ | 3 | 2.852.422,10 | 100.00 | NOR | 0,00 | 0,00 | 0,00 | 0,00 | 0,00 | 0,00 | 0,00 | 0 | 0 | 0 |
| 24/07/2023 | ● | 0.000 | ⊗ | 3 | 2.260.122,59 | 100.00 | NOR | 0,00 | 0,00 | 0,00 | 0,00 | 0,00 | 0,00 | 0,00 | 0 | 0 | 0 |
| 22/06/2023 | ● | 0.000 | ⊗ | 3 | 1.932.783,05 | 100.00 | NOR | 0,00 | 0,00 | 0,00 | 0,00 | 0,00 | 0,00 | 0,00 | 0 | 0 | 0 |
| 22/05/2023 | ● | 0.000 | ⊗ | 3 | 3.306.334,06 | 100.00 | NOR | 0,00 | 0,00 | 0,00 | 0,00 | 0,00 | 0,00 | 0,00 | 0 | 0 | 0 |
| 24/04/2023 | ● | 0.000 | ⊗ | 3 | 4.320.259,05 | 100.00 | NOR | 0,00 | 0,00 | 0,00 | 0,00 | 0,00 | 0,00 | 0,00 | 0 | 0 | 0 |
| 22/03/2023 | ● | 0.000 | ⊗ | 3 | 6.253.440,31 | 100.00 | NOR | 0,00 | 0,00 | 0,00 | 0,00 | 0,00 | 0,00 | 0,00 | 0 | 0 | 0 |
| 21/02/2023 | ● | 0.000 | ⊗ | 3 | 7.012.442,12 | 100.00 | NOR | 0,00 | 0,00 | 0,00 | 0,00 | 0,00 | 0,00 | 0,00 | 0 | 0 | 0 |
| 27/01/2023 | ● | 0.000 | ⊗ | 3 | 10.852.304,02 | 100.00 | NOR | 0,00 | 0,00 | 0,00 | 0,00 | 0,00 | 0,00 | 0,00 | 0 | 0 | 0 |
| 23/01/2023 | ● | 0.000 | ⊗ | 3 | 10.852.304,02 | 100.00 | NOR | 0,00 | 0,00 | 0,00 | 0,00 | 0,00 | 0,00 | 0,00 | 0 | 0 | 0 |
| 22/12/2022 | ● | 0.000 | ⊗ | 3 | 11.888.926,88 | 100.00 | NOR | 0,00 | 0,00 | 0,00 | 0,00 | 0,00 | 0,00 | 0,00 | 0 | 0 | 0 |
| 23/11/2022 | ● | 0.000 | ⊗ | 3 | 12.770.702,15 | 100.00 | NOR | 0,00 | 0,00 | 0,00 | 0,00 | 0,00 | 0,00 | 0,00 | 0 | 0 | 0 |
| 24/10/2022 | ● | 0.000 | ⊗ | 3 | 10.494.674,30 | 100.00 | NOR | 0,00 | 0,00 | 0,00 | 0,00 | 0,00 | 0,00 | 0,00 | 0 | 0 | 0 |
| 22/09/2022 | ● | 0.000 | ⊗ | 2 | 5.807.063,16 | 100.00 | NOR | 0,00 | 0,00 | 0,00 | 0,00 | 0,00 | 0,00 | 0,00 | 0 | 0 | 0 |
| 22/08/2022 | ● | 0.000 | ⊗ | 2 | 2.264.225,30 | 100.00 | NOR | 0,00 | 0,00 | 0,00 | 0,00 | 0,00 | 0,00 | 0,00 | 0 | 0 | 0 |
| 22/07/2022 | ● | 0.000 | ⊗ | 2 | 988.887,20 | 100.00 | NOR | 0,00 | 0,00 | 0,00 | 0,00 | 0,00 | 0,00 | 0,00 | 0 | 0 | 0 |
| 23/06/2022 | ● | 0.000 | ⊗ | 2 | 1.071.618,08 | 100.00 | NOR | 0,00 | 0,00 | 0,00 | 0,00 | 0,00 | 0,00 | 0,00 | 0 | 0 | 0 |
| 23/05/2022 | ● | 0.000 | ⊗ | 3 | 1.743.381,80 | 100.00 | NOR | 0,00 | 0,00 | 0,00 | 0,00 | 0,00 | 0,00 | 0,00 | 0 | 0 | 0 |
| 25/04/2022 | ● | 0.000 | ⊗ | 3 | 2.907.087,53 | 100.00 | NOR | 0,00 | 0,00 | 0,00 | 0,00 | 0,00 | 0,00 | 0,00 | 0 | 0 | 0 |
| 22/03/2022 | ● | 0.000 | ⊗ | 3 | 5.742.371,54 | 100.00 | NOR | 0,00 | 0,00 | 0,00 | 0,00 | 0,00 | 0,00 | 0,00 | 0 | 0 | 0 |

Gráficos

Montos expresados en unidades de soles*



NOR: Normal, CPP: Con Problemas Potenciales, DEF: Deficiente, DUD: Dudoso, PER: Pérdida, SCAL: Sin Calificación



Reporte de Vencidos

Montos expresados en unidades de soles*

| Fuente - Acreedor | NOV 2023 | | | DIC 2023 | | | ENE 2024 | | | FEB 2024 | | |
|-------------------|----------|---------|---------|----------|---------|---------|----------|---------|---------|----------|---------|---------|
| | # Docs. | Monto * | Dias V. | # Docs. | Monto * | Dias V. | # Docs. | Monto * | Dias V. | # Docs. | Monto * | Dias V. |

Montos expresados en unidades de soles*

| Fuente - Acreedor | JUL 2023 | | | AGO 2023 | | | SET 2023 | | | OCT 2023 | | |
|-------------------|----------|---------|---------|----------|---------|---------|----------|---------|---------|----------|---------|---------|
| | # Docs. | Monto * | Dias V. | # Docs. | Monto * | Dias V. | # Docs. | Monto * | Dias V. | # Docs. | Monto * | Dias V. |

Montos expresados en unidades de soles*

| Fuente - Acreedor | MAR 2023 | | | ABR 2023 | | | MAY 2023 | | | JUN 2023 | | |
|-------------------|----------|---------|---------|----------|---------|---------|----------|---------|---------|----------|---------|---------|
| | # Docs. | Monto * | Dias V. | # Docs. | Monto * | Dias V. | # Docs. | Monto * | Dias V. | # Docs. | Monto * | Dias V. |

Reporte SBS/Microfinanzas

Montos expresados en unidades de soles*

Última fecha reportada por la SBS : 31/01/2024

| ÚLTIMOS 6 MESES | | SET 2023 (SBS: AGO 2023) | OCT 2023 (SBS: SET 2023) | NOV 2023 (SBS: OCT 2023) | DIC 2023 (SBS: NOV 2023) | ENE 2024 (SBS: DIC 2023) | FEB 2024 (SBS: ENE 2024) |
|-----------------|---------------------------|-----------------------------|-----------------------------|-----------------------------|-----------------------------|-----------------------------|-----------------------------|
| NOR (Normal) | | 100.00 | 100.00 | 100.00 | 100.00 | 100.00 | 100.00 |
| % Porcentaje de | CPP (Con Problemas Pote.) | 0.00 | 0.00 | 0.00 | 0.00 | 0.00 | 0.00 |
| | DEF (Deficiente) | 0.00 | 0.00 | 0.00 | 0.00 | 0.00 | 0.00 |
| Calificación | DUD (Dudoso) | 0.00 | 0.00 | 0.00 | 0.00 | 0.00 | 0.00 |
| | PER (Pérdida) | 0.00 | 0.00 | 0.00 | 0.00 | 0.00 | 0.00 |

| Institución | SET 2023 (SBS: AGO 2023) | | OCT 2023 (SBS: SET 2023) | | NOV 2023 (SBS: OCT 2023) | | DIC 2023 (SBS: NOV 2023) | | ENE 2024 (SBS: DIC 2023) | | FEB 2024 (SBS: ENE 2024) | |
|-------------|-----------------------------|---------|-----------------------------|---------|-----------------------------|---------|-----------------------------|---------|-----------------------------|---------|-----------------------------|---------|
| | Monto * | Dias V. | Monto * | Dias V. | Monto * | Dias V. | Monto * | Dias V. | Monto * | Dias V. | Monto * | Dias V. |
| BBVA | 2.248.373,29 | | 3.137.672,03 | | 6.167.154,31 | | 6.835.944,18 | | 6.146.355,81 | | 4.003.917,66 | 3 |
| BCP | 802.299,92 | 2 | 1.096.181,58 | | 5.907.409,47 | | 8.632.466,97 | 1 | 5.981.588,18 | 1 | 3.018.606,50 | |
| INTERBANK | | | | | | | | | 2.131.936,20 | | 1.576.201,89 | |
| BIF | 0,00 | | 0,00 | | 0,00 | | 0,00 | | 0,00 | | 0,00 | |
| SCOTIABANK | 622.692,19 | | 631.290,51 | | 503.100,37 | | 464.636,86 | | 461.278,92 | | | |
| TOTAL | 3.673.365,40 | 2 | 4.865.144,12 | | 12.577.664,15 | | 15.933.048,01 | 1 | 14.721.159,11 | 1 | 8.598.726,05 | 3 |

Última fecha reportada por la SBS : 31/01/2024

| Operación | SET 2023 (SBS: AGO 2023) | | OCT 2023 (SBS: SET 2023) | | NOV 2023 (SBS: OCT 2023) | | DIC 2023 (SBS: NOV 2023) | | ENE 2024 (SBS: DIC 2023) | | FEB 2024 (SBS: ENE 2024) | |
|--------------------------------------|-----------------------------|---------|-----------------------------|---------|-----------------------------|---------|-----------------------------|---------|-----------------------------|---------|-----------------------------|---------|
| | Monto * | Dias V. | Monto * | Dias V. | Monto * | Dias V. | Monto * | Dias V. | Monto * | Dias V. | Monto * | Dias V. |
| RESUMEN | | | | | | | | | | | | |
| - Total Deuda | 3.673.365,40 | 2 | 4.865.144,12 | | 12.577.664,15 | | 15.933.048,01 | 1 | 14.721.159,11 | 1 | 8.598.726,05 | 3 |
| - Línea No Utilizada | 7.099.546,94 | | 4.149.587,10 | | 959.500,00 | | 934.000,00 | | 927.250,00 | | 1.499.071,76 | |
| - Garantías | 2.642.566,00 | | 2.968.269,00 | | 8.763.412,00 | | 11.402.723,00 | | 8.736.418,00 | | 7.429.987,00 | |
| CREDITOS DIRECTOS | | | | | | | | | | | | |
| - CRÉDITOS VIGENTES | 3.673.365,40 | 2 | 4.865.144,12 | | 12.577.664,15 | | 15.933.048,01 | 1 | 14.721.159,11 | 1 | 8.598.726,05 | 3 |
| -- GranE: Cred.Rev.LíneaTarj.Crédito | 801,40 | | 9.831,49 | | 7.743,33 | | 17.380,76 | | 12.660,67 | | 3.195,66 | |
| -- GranE: Descuentos | 1.831.496,18 | 2 | 2.973.394,48 | | 10.665.675,67 | | 14.062.029,97 | 1 | 12.868.257,36 | 1 | 6.708.154,53 | 3 |
| --- Letras | 407.305,47 | | 1.255.753,88 | | 4.262.909,16 | | 4.982.306,90 | | 6.438.050,93 | | 3.692.743,69 | 3 |
| --- Otros | 1.424.190,71 | 2 | 1.717.640,60 | | 6.402.766,51 | | 9.079.723,07 | 1 | 6.430.206,43 | 1 | 3.015.410,84 | |
| -- CRÉDITOS COMERCIO EXTERIOR | 1.841.067,82 | | 1.881.918,15 | | 1.904.245,15 | | 1.853.637,28 | | 1.840.241,08 | | 1.887.375,86 | |
| LINEA NO UTIL. Y CRED. NO DESEMB. | | | | | | | | | | | | |
| - LinCredDescuentos | 5.146.351,47 | | 2.419.929,11 | | | | | | | | 548.071,76 | |
| - LinCredEsqMultilínea | 1.953.195,47 | | 1.729.657,99 | | 959.500,00 | | 934.000,00 | | 927.250,00 | | 951.000,00 | |
| GARANTIAS | | | | | | | | | | | | |
| - GARANTIAS RECIBIDAS | 2.642.567,34 | | 2.968.269,24 | | 8.763.412,29 | | 11.402.723,49 | | 8.736.418,59 | | 7.429.988,70 | |
| -- Gob. Nacional Reactiva Perú | 1,00 | | 1,00 | | 1,00 | | | | | | | |
| -- GtiasNoPref(AvalyFianza) | 2.642.566,34 | | 2.968.268,24 | | 8.763.411,29 | | 11.402.723,49 | | 8.736.418,59 | | 7.429.988,70 | |

Montos expresados en unidades de soles*

Última fecha reportada por la SBS : 31/01/2024

| 6 MESES ANTERIORES | | MAR 2023 (SBS: FEB 2023) | ABR 2023 (SBS: MAR 2023) | MAY 2023 (SBS: ABR 2023) | JUN 2023 (SBS: MAY 2023) | JUL 2023 (SBS: JUN 2023) | AGO 2023 (SBS: JUL 2023) |
|------------------------------|---------------------------|-----------------------------|-----------------------------|-----------------------------|-----------------------------|-----------------------------|-----------------------------|
| NOR (Normal) | | 100.00 | 100.00 | 100.00 | 100.00 | 100.00 | 100.00 |
| % Porcentaje de Calificación | CPP (Con Problemas Pote.) | 0.00 | 0.00 | 0.00 | 0.00 | 0.00 | 0.00 |
| | DEF (Deficiente) | 0.00 | 0.00 | 0.00 | 0.00 | 0.00 | 0.00 |
| | DUD (Dudoso) | 0.00 | 0.00 | 0.00 | 0.00 | 0.00 | 0.00 |
| | PER (Pérdida) | 0.00 | 0.00 | 0.00 | 0.00 | 0.00 | 0.00 |

| Institución | MAR 2023 (SBS: FEB 2023) | | ABR 2023 (SBS: MAR 2023) | | MAY 2023 (SBS: ABR 2023) | | JUN 2023 (SBS: MAY 2023) | | JUL 2023 (SBS: JUN 2023) | | AGO 2023 (SBS: JUL 2023) | |
|-------------|-----------------------------|---------|-----------------------------|---------|-----------------------------|---------|-----------------------------|---------|-----------------------------|---------|-----------------------------|---------|
| | Monto * | Dias V. | Monto * | Dias V. | Monto * | Dias V. | Monto * | Dias V. | Monto * | Dias V. | Monto * | Dias V. |
| BBVA | 2.651.623,44 | | 3.010.612,85 | | 2.380.744,16 | | 1.835.162,61 | | 1.807.684,45 | | 1.797.719,27 | |
| BBC | 2.799.992,76 | 7 | 927.109,51 | 4 | 547.832,38 | | 1.925,84 | | 452.438,14 | | 1.054.702,83 | |
| INTERBANK | | | | | | | | | | | | |
| BIF | | | | | | | | | | | | |
| SCOTIABANK | 801.824,11 | 2 | 382.536,69 | | 377.757,52 | 6 | 95.694,60 | | 0,00 | | 0,00 | |
| TOTAL | 6.253.440,31 | 7 | 4.320.259,05 | 4 | 3.306.334,06 | 6 | 1.932.783,05 | | 2.260.122,59 | | 2.852.422,10 | |

Última fecha reportada por la SBS : 31/01/2024

| Operación | MAR 2023 (SBS: FEB 2023) | | ABR 2023 (SBS: MAR 2023) | | MAY 2023 (SBS: ABR 2023) | | JUN 2023 (SBS: MAY 2023) | | JUL 2023 (SBS: JUN 2023) | | AGO 2023 (SBS: JUL 2023) | |
|---------------------------------------|-----------------------------|---------|-----------------------------|---------|-----------------------------|---------|-----------------------------|---------|-----------------------------|---------|-----------------------------|---------|
| | Monto * | Dias V. | Monto * | Dias V. | Monto * | Dias V. | Monto * | Dias V. | Monto * | Dias V. | Monto * | Dias V. |
| RESUMEN | | | | | | | | | | | | |
| - Total Deuda | 6.253.440,31 | 7 | 4.320.259,05 | 4 | 3.306.334,06 | 6 | 1.932.783,05 | | 2.260.122,59 | | 2.852.422,10 | |
| - Línea No Utilizada | 3.000.103,10 | | 4.796.866,54 | | 5.338.647,39 | | 7.900.579,86 | | 3.896.002,10 | | 3.257.266,32 | |
| - Garantías | 280.657,00 | | 2.073.894,00 | | 1.971.289,00 | | 1.870.115,00 | | 2.273.593,00 | | 2.093.108,00 | |
| CREDITOS DIRECTOS | | | | | | | | | | | | |
| -- CREDITOS VIGENTES | 6.253.440,31 | 7 | 4.320.259,05 | 4 | 3.306.334,06 | 6 | 1.932.783,05 | | 2.260.122,59 | | 2.852.422,10 | |
| -- GranE: Cred.Rev.LineaTarj. Crédito | 9.120,38 | | 2.371,79 | | 1.421,78 | | 1.925,84 | | 3.734,42 | | 2.609,57 | |
| -- GranE: Descuentos | 5.973.598,47 | 7 | 2.262.244,69 | 4 | 1.360.168,64 | 6 | 95.694,60 | | 448.703,72 | | 1.052.093,26 | |
| --- Letras | 2.643.128,03 | | 1.129.850,19 | | 523.478,54 | | | | | | | |
| --- Otros | 3.330.470,44 | 7 | 1.132.394,50 | 4 | 836.690,10 | 6 | 95.694,60 | | 448.703,72 | | 1.052.093,26 | |
| -- GranE: Préstamos | 262.226,05 | | 174.879,91 | | 87.478,02 | | | | | | | |
| --- NoRevolventes | 262.226,05 | | 174.879,91 | | 87.478,02 | | | | | | | |
| -- GranE: ArrendamientoFinanc | 8.495,41 | | 6.311,47 | | 6.232,62 | | 2.066,94 | | | | | |
| -- CRÉDITOS COMERCIO EXTERIOR | | | 1.874.451,19 | | 1.851.033,00 | | 1.833.095,67 | | 1.807.684,45 | | 1.797.719,27 | |
| LINEA NO UTIL. Y CRED. NO DESEMB. | | | | | | | | | | | | |
| - LinCredDescuentos | 2.979.233,99 | | 4.769.278,84 | | 5.310.079,68 | | 6.063.221,71 | | 2.539.600,00 | | 2.525.600,00 | |
| - LinCredTarjetaCrédito | 20.869,11 | | 27.587,70 | | 28.567,71 | | | | | | | |
| - LinCredEsqMultilinea | | | | | | | 1.837.358,15 | | 1.356.402,10 | | 731.666,32 | |
| GARANTIAS | | | | | | | | | | | | |
| - GARANTIAS RECIBIDAS | 280.658,03 | | 2.073.895,72 | | 1.971.290,46 | | 1.870.116,21 | | 2.273.594,81 | | 2.093.108,27 | |
| -- 1eraGEquipoTransporte | 36.159,17 | | 35.741,14 | | 35.294,62 | | 34.952,60 | | 17.205,64 | | | |
| -- Gob. Nacional Reactiva Perú | 236.003,45 | | 157.391,92 | | 78.730,22 | | 1,00 | | 1,00 | | 1,00 | |
| -- GtíasNoPref(AvalyFianza) | 8.495,41 | | 1.880.762,66 | | 1.857.265,62 | | 1.835.162,61 | | 2.256.388,17 | | 2.093.107,27 | |
| - PROGRAMA REACTIVA PERU | 262.226,05 | | 174.879,91 | | 87.478,02 | | | | | | | |

Reporte SBS/Microfinanzas por entidades

Reportado por : BBVA

Última fecha reportada por la SBS : 31/01/2024

| Operación | SET 2023 (SBS: AGO2023) | | OCT 2023 (SBS: SET2023) | | NOV 2023 (SBS: OCT2023) | | DIC 2023 (SBS: NOV2023) | | ENE 2024 (SBS: DIC2023) | | FEB 2024 (SBS: ENE2024) | |
|----------------------|----------------------------|---------|----------------------------|---------|----------------------------|---------|----------------------------|---------|----------------------------|---------|----------------------------|---------|
| | Monto * | Dias V. | Monto * | Dias V. | Monto * | Dias V. | Monto * | Dias V. | Monto * | Dias V. | Monto * | Dias V. |
| Calificación (2) | NOR | | NOR | | NOR | | NOR | | NOR | | NOR | |
| RESUMEN | | | | | | | | | | | | |
| - Total Deuda | 2.248.373,29 | | 3.137.672,03 | | 6.167.154,31 | | 6.835.944,18 | | 6.146.355,81 | | 4.003.917,66 | 3 |
| - Línea No Utilizada | 3.182.543,70 | | 2.419.929,11 | | | | | | | | 548.071,76 | |
| - Garantías | 1.841.067,00 | | 1.881.918,00 | | 1.904.245,00 | | 1.853.637,00 | | 1.840.241,00 | | 1.887.375,00 | |



| | | | | | | | |
|-----------------------------------|--------------|--------------|--------------|--------------|--------------|--------------|---|
| CREDITOS DIRECTOS | | | | | | | |
| - CREDITOS VIGENTES | 2.248.373,29 | 3.137.672,03 | 6.167.154,31 | 6.835.944,18 | 6.146.355,81 | 4.003.917,66 | 3 |
| -- GranE:Descuentos | 407.305,47 | 1.255.753,88 | 4.262.909,16 | 4.982.306,90 | 4.306.114,73 | 2.116.541,80 | 3 |
| --- Letras | 407.305,47 | 1.255.753,88 | 4.262.909,16 | 4.982.306,90 | 4.306.114,73 | 2.116.541,80 | 3 |
| -- CREDITOS COMERCIO EXTERIOR | 1.841.067,82 | 1.881.918,15 | 1.904.245,15 | 1.853.637,28 | 1.840.241,08 | 1.887.375,86 | |
| LINEA NO UTIL. Y CRED. NO DESEMB. | | | | | | | |
| - LinCredDescuentos | 3.182.543,70 | 2.419.929,11 | | | | 548.071,76 | |
| GARANTIAS | | | | | | | |
| - GARANTIAS RECIBIDAS | 1.841.067,82 | 1.881.918,15 | 1.904.245,15 | 1.853.637,28 | 1.840.241,08 | 1.887.375,86 | |
| -- GtiasNoPref(AvalyFianza) | 1.841.067,82 | 1.881.918,15 | 1.904.245,15 | 1.853.637,28 | 1.840.241,08 | 1.887.375,86 | |

Última fecha reportada por la SBS : 31/01/2024

| Operación | MAR 2023 (SBS: FEB2023) | | ABR 2023 (SBS: MAR2023) | | MAY 2023 (SBS: ABR2023) | | JUN 2023 (SBS: MAY2023) | | JUL 2023 (SBS: JUN2023) | | AGO 2023 (SBS: JUL2023) | |
|-----------------------------------|----------------------------|---------|----------------------------|---------|----------------------------|---------|----------------------------|---------|----------------------------|---------|----------------------------|---------|
| | Monto * | Dias V. | Monto * | Dias V. | Monto * | Dias V. | Monto * | Dias V. | Monto * | Dias V. | Monto * | Dias V. |
| Calificación (2) | NOR | | NOR | | NOR | | NOR | | NOR | | NOR | |
| RESUMEN | | | | | | | | | | | | |
| - Total Deuda | 2.651.623,44 | | 3.010.612,85 | | 2.380.744,16 | | 1.835.162,61 | | 1.807.684,45 | | 1.797.719,27 | |
| - Línea No Utilizada | 1.116.858,14 | | 2.518.415,56 | | 3.087.337,23 | | 3.583.616,33 | | | | | |
| - Garantías | 44.654,00 | | 1.916.503,00 | | 1.892.559,00 | | 1.870.114,00 | | 1.824.889,00 | | 1.797.719,00 | |
| CREDITOS DIRECTOS | | | | | | | | | | | | |
| - CREDITOS VIGENTES | 2.651.623,44 | | 3.010.612,85 | | 2.380.744,16 | | 1.835.162,61 | | 1.807.684,45 | | 1.797.719,27 | |
| -- GranE:Descuentos | 2.643.128,03 | | 1.129.850,19 | | 523.478,54 | | | | | | | |
| --- Letras | 2.643.128,03 | | 1.129.850,19 | | 523.478,54 | | | | | | | |
| -- GranE:ArrendamientoFinanc | 8.495,41 | | 6.311,47 | | 6.232,62 | | 2.066,94 | | | | | |
| -- CRÉDITOS COMERCIO EXTERIOR | | | 1.874.451,19 | | 1.851.033,00 | | 1.833.095,67 | | 1.807.684,45 | | 1.797.719,27 | |
| LINEA NO UTIL. Y CRED. NO DESEMB. | | | | | | | | | | | | |
| - LinCredDescuentos | 1.116.858,14 | | 2.518.415,56 | | 3.087.337,23 | | 3.583.616,33 | | | | | |
| GARANTIAS | | | | | | | | | | | | |
| - GARANTIAS RECIBIDAS | 44.654,58 | | 1.916.503,80 | | 1.892.560,24 | | 1.870.115,21 | | 1.824.890,09 | | 1.797.719,27 | |
| -- 1eraGEquipoTransporte | 36.159,17 | | 35.741,14 | | 35.294,62 | | 34.952,60 | | 17.205,64 | | | |
| -- GtiasNoPref(AvalyFianza) | 8.495,41 | | 1.880.762,66 | | 1.857.265,62 | | 1.835.162,61 | | 1.807.684,45 | | 1.797.719,27 | |

Reportado por : BCP

Última fecha reportada por la SBS : 31/01/2024

| Operación | SET 2023 (SBS: AGO2023) | | OCT 2023 (SBS: SET2023) | | NOV 2023 (SBS: OCT2023) | | DIC 2023 (SBS: NOV2023) | | ENE 2024 (SBS: DIC2023) | | FEB 2024 (SBS: ENE2024) | |
|-------------------------------------|----------------------------|---------|----------------------------|---------|----------------------------|---------|----------------------------|---------|----------------------------|---------|----------------------------|---------|
| | Monto * | Dias V. | Monto * | Dias V. | Monto * | Dias V. | Monto * | Dias V. | Monto * | Dias V. | Monto * | Dias V. |
| Calificación (2) | NOR | | NOR | | NOR | | NOR | | NOR | | NOR | |
| RESUMEN | | | | | | | | | | | | |
| - Total Deuda | 802.299,92 | 2 | 1.096.181,58 | | 5.907.409,47 | | 8.632.466,97 | 1 | 5.981.588,18 | 1 | 3.018.606,50 | |
| - Línea No Utilizada | 1.029.445,47 | | 781.407,99 | | | | | | | | | |
| - Garantías | 801.499,00 | | 1.086.351,00 | | 5.899.667,00 | | 8.615.086,00 | | 5.968.927,00 | | 3.015.410,00 | |
| CREDITOS DIRECTOS | | | | | | | | | | | | |
| - CREDITOS VIGENTES | 802.299,92 | 2 | 1.096.181,58 | | 5.907.409,47 | | 8.632.466,97 | 1 | 5.981.588,18 | 1 | 3.018.606,50 | |
| -- GranE:Cred.Rev.LineaTarj.Crédito | 801,40 | | 9.831,49 | | 7.743,33 | | 17.380,76 | | 12.660,67 | | 3.195,66 | |
| -- GranE:Descuentos | 801.498,52 | 2 | 1.086.350,09 | | 5.899.666,14 | | 8.615.086,21 | 1 | 5.968.927,51 | 1 | 3.015.410,84 | |
| --- Otros | 801.498,52 | 2 | 1.086.350,09 | | 5.899.666,14 | | 8.615.086,21 | 1 | 5.968.927,51 | 1 | 3.015.410,84 | |
| LINEA NO UTIL. Y CRED. NO DESEMB. | | | | | | | | | | | | |
| - LinCredEsqMultilinea | 1.029.445,47 | | 781.407,99 | | | | | | | | | |
| GARANTIAS | | | | | | | | | | | | |
| - GARANTIAS RECIBIDAS | 801.499,52 | | 1.086.351,09 | | 5.899.667,14 | | 8.615.086,21 | | 5.968.927,51 | | 3.015.410,84 | |
| -- Gob. Nacional Reactiva Perú | 1,00 | | 1,00 | | 1,00 | | | | | | | |
| -- GtiasNoPref(AvalyFianza) | 801.498,52 | | 1.086.350,09 | | 5.899.666,14 | | 8.615.086,21 | | 5.968.927,51 | | 3.015.410,84 | |

Última fecha reportada por la SBS : 31/01/2024

| Operación | MAR 2023 (SBS: FEB2023) | | ABR 2023 (SBS: MAR2023) | | MAY 2023 (SBS: ABR2023) | | JUN 2023 (SBS: MAY2023) | | JUL 2023 (SBS: JUN2023) | | AGO 2023 (SBS: JUL2023) | |
|----------------------|----------------------------|---------|----------------------------|---------|----------------------------|---------|----------------------------|---------|----------------------------|---------|----------------------------|---------|
| | Monto * | Dias V. | Monto * | Dias V. | Monto * | Dias V. | Monto * | Dias V. | Monto * | Dias V. | Monto * | Dias V. |
| Calificación (2) | NOR | | NOR | | NOR | | NOR | | NOR | | NOR | |
| RESUMEN | | | | | | | | | | | | |
| - Total Deuda | 2.799.992,76 | 7 | 927.109,51 | 4 | 547.832,38 | | 1.925,84 | | 452.438,14 | | 1.054.702,83 | |
| - Línea No Utilizada | 20.869,11 | | 27.587,70 | | 28.567,71 | | 1.837.358,15 | | 1.356.402,10 | | 731.666,32 | |
| - Garantías | 236.003,00 | | 157.391,00 | | 78.730,00 | | 1,00 | | 448.704,00 | | 295.389,00 | |
| CREDITOS DIRECTOS | | | | | | | | | | | | |



| | | | | | | | | |
|--------------------------------------|--------------|---|------------|---|------------|--------------|--------------|--------------|
| - CRÉDITOS VIGENTES | 2.799.992,76 | 7 | 927.109,51 | 4 | 547.832,38 | 1.925,84 | 452.438,14 | 1.054.702,83 |
| -- GranE: Cred.Rev.LineaTarj.Crédito | 9.120,38 | | 2.371,79 | | 1.421,78 | 1.925,84 | 3.734,42 | 2.609,57 |
| -- GranE:Descuentos | 2.528.646,33 | 7 | 749.857,81 | 4 | 458.932,58 | | 448.703,72 | 1.052.093,26 |
| --- Otros | 2.528.646,33 | 7 | 749.857,81 | 4 | 458.932,58 | | 448.703,72 | 1.052.093,26 |
| -- GranE:Préstamos | 262.226,05 | | 174.879,91 | | 87.478,02 | | | |
| --- NoRevolventes | 262.226,05 | | 174.879,91 | | 87.478,02 | | | |
| LINEA NO UTIL. Y CRED. NO DESEMB. | | | | | | | | |
| - LinCredTarjetaCrédito | 20.869,11 | | 27.587,70 | | 28.567,71 | | | |
| - LinCredEsqMultilinea | | | | | | 1.837.358,15 | 1.356.402,10 | 731.666,32 |
| GARANTIAS | | | | | | | | |
| - GARANTIAS RECIBIDAS | 236.003,45 | | 157.391,92 | | 78.730,22 | 1,00 | 448.704,72 | 295.389,00 |
| -- Gob. Nacional Reactiva Perú | 236.003,45 | | 157.391,92 | | 78.730,22 | 1,00 | 1,00 | 1,00 |
| -- GtiasNoPref(AvalyFianza) | | | | | | | 448.703,72 | 295.388,00 |
| - PROGRAMA REACTIVA PERU | 262.226,05 | | 174.879,91 | | 87.478,02 | | | |

Reportado por : INTERBANK

Última fecha reportada por la SBS : 31/01/2024

| Operación | SET 2023 (SBS: AGO2023) | | OCT 2023 (SBS: SET2023) | | NOV 2023 (SBS: OCT2023) | | DIC 2023 (SBS: NOV2023) | | ENE 2024 (SBS: DIC2023) | | FEB 2024 (SBS: ENE2024) | |
|-----------------------------|----------------------------|---------|----------------------------|---------|----------------------------|---------|----------------------------|---------|----------------------------|---------|----------------------------|---------|
| | Monto * | Dias V. | Monto * | Dias V. | Monto * | Dias V. | Monto * | Dias V. | Monto * | Dias V. | Monto * | Dias V. |
| Calificación (2) | | | | | | | | | NOR | | NOR | |
| RESUMEN | | | | | | | | | | | | |
| - Total Deuda | | | | | | | | | 2.131.936,20 | | 1.576.201,89 | |
| - Garantías | | | | | | | | | | | 1.576.202,00 | |
| CREDITOS DIRECTOS | | | | | | | | | | | | |
| - CRÉDITOS VIGENTES | | | | | | | | | 2.131.936,20 | | 1.576.201,89 | |
| -- GranE:Descuentos | | | | | | | | | 2.131.936,20 | | 1.576.201,89 | |
| --- Letras | | | | | | | | | 2.131.936,20 | | 1.576.201,89 | |
| GARANTIAS | | | | | | | | | | | | |
| - GARANTIAS RECIBIDAS | | | | | | | | | | | 1.576.202,00 | |
| -- GtiasNoPref(AvalyFianza) | | | | | | | | | | | 1.576.202,00 | |

Última fecha reportada por la SBS : 31/01/2024

| Operación | MAR 2023 (SBS: FEB2023) | | ABR 2023 (SBS: MAR2023) | | MAY 2023 (SBS: ABR2023) | | JUN 2023 (SBS: MAY2023) | | JUL 2023 (SBS: JUN2023) | | AGO 2023 (SBS: JUL2023) | |
|------------------|----------------------------|---------|----------------------------|---------|----------------------------|---------|----------------------------|---------|----------------------------|---------|----------------------------|---------|
| | Monto * | Dias V. | Monto * | Dias V. | Monto * | Dias V. | Monto * | Dias V. | Monto * | Dias V. | Monto * | Dias V. |
| Calificación (2) | | | | | | | | | | | | |
| RESUMEN | | | | | | | | | | | | |

Reportado por : BIF

Última fecha reportada por la SBS : 31/01/2024

| Operación | SET 2023 (SBS: AGO2023) | | OCT 2023 (SBS: SET2023) | | NOV 2023 (SBS: OCT2023) | | DIC 2023 (SBS: NOV2023) | | ENE 2024 (SBS: DIC2023) | | FEB 2024 (SBS: ENE2024) | |
|-----------------------------------|----------------------------|---------|----------------------------|---------|----------------------------|---------|----------------------------|---------|----------------------------|---------|----------------------------|---------|
| | Monto * | Dias V. | Monto * | Dias V. | Monto * | Dias V. | Monto * | Dias V. | Monto * | Dias V. | Monto * | Dias V. |
| Calificación (2) | NOR | | NOR | | NOR | | NOR | | NOR | | NOR | |
| RESUMEN | | | | | | | | | | | | |
| - Línea No Utilizada | 923.750,00 | | 948.250,00 | | 959.500,00 | | 934.000,00 | | 927.250,00 | | 951.000,00 | |
| - Garantías | | | | | 959.500,00 | | 934.000,00 | | 927.250,00 | | 951.000,00 | |
| LINEA NO UTIL. Y CRED. NO DESEMB. | | | | | | | | | | | | |
| - LinCredEsqMultilinea | 923.750,00 | | 948.250,00 | | 959.500,00 | | 934.000,00 | | 927.250,00 | | 951.000,00 | |
| GARANTIAS | | | | | | | | | | | | |
| - GARANTIAS RECIBIDAS | | | | | 959.500,00 | | 934.000,00 | | 927.250,00 | | 951.000,00 | |
| -- GtiasNoPref(AvalyFianza) | | | | | 959.500,00 | | 934.000,00 | | 927.250,00 | | 951.000,00 | |

Última fecha reportada por la SBS : 31/01/2024

| Operación | MAR 2023 (SBS: FEB2023) | | ABR 2023 (SBS: MAR2023) | | MAY 2023 (SBS: ABR2023) | | JUN 2023 (SBS: MAY2023) | | JUL 2023 (SBS: JUN2023) | | AGO 2023 (SBS: JUL2023) | |
|------------------|----------------------------|---------|----------------------------|---------|----------------------------|---------|----------------------------|---------|----------------------------|---------|----------------------------|---------|
| | Monto * | Dias V. | Monto * | Dias V. | Monto * | Dias V. | Monto * | Dias V. | Monto * | Dias V. | Monto * | Dias V. |
| Calificación (2) | | | | | | | | | | | | |
| RESUMEN | | | | | | | | | | | | |

Reportado por : SCOTIABANK



Última fecha reportada por la SBS : 31/01/2024

| Operación | SET 2023 (SBS: AGO2023) | | OCT 2023 (SBS: SET2023) | | NOV 2023 (SBS: OCT2023) | | DIC 2023 (SBS: NOV2023) | | ENE 2024 (SBS: DIC2023) | | FEB 2024 (SBS: ENE2024) | |
|-----------------------------------|----------------------------|---------|----------------------------|---------|----------------------------|---------|----------------------------|---------|----------------------------|---------|----------------------------|---------|
| | Monto * | Dias V. | Monto * | Dias V. | Monto * | Dias V. | Monto * | Dias V. | Monto * | Dias V. | Monto * | Dias V. |
| Calificación (2) | NOR | | NOR | | NOR | | NOR | | NOR | | | |
| RESUMEN | | | | | | | | | | | | |
| - Total Deuda | 622.692,19 | | 631.290,51 | | 503.100,37 | | 464.636,86 | | 461.278,92 | | | |
| - Línea No Utilizada | 1.963.807,77 | | | | | | | | | | | |
| CREDITOS DIRECTOS | | | | | | | | | | | | |
| - CREDITOS VIGENTES | 622.692,19 | | 631.290,51 | | 503.100,37 | | 464.636,86 | | 461.278,92 | | | |
| -- GranE: Descuentos | 622.692,19 | | 631.290,51 | | 503.100,37 | | 464.636,86 | | 461.278,92 | | | |
| --- Otros | 622.692,19 | | 631.290,51 | | 503.100,37 | | 464.636,86 | | 461.278,92 | | | |
| LÍNEA NO UTIL. Y CRED. NO DESEMB. | | | | | | | | | | | | |
| - LinCredDescuentos | 1.963.807,77 | | | | | | | | | | | |

Última fecha reportada por la SBS : 31/01/2024

| Operación | MAR 2023 (SBS: FEB2023) | | ABR 2023 (SBS: MAR2023) | | MAY 2023 (SBS: ABR2023) | | JUN 2023 (SBS: MAY2023) | | JUL 2023 (SBS: JUN2023) | | AGO 2023 (SBS: JUL2023) | |
|-----------------------------------|----------------------------|---------|----------------------------|---------|----------------------------|---------|----------------------------|---------|----------------------------|---------|----------------------------|---------|
| | Monto * | Dias V. | Monto * | Dias V. | Monto * | Dias V. | Monto * | Dias V. | Monto * | Dias V. | Monto * | Dias V. |
| Calificación (2) | NOR | | NOR | | NOR | | NOR | | NOR | | SCAL | |
| RESUMEN | | | | | | | | | | | | |
| - Total Deuda | 801.824,11 | 2 | 382.536,69 | | 377.757,52 | 6 | 95.694,60 | | | | | |
| - Línea No Utilizada | 1.862.375,85 | | 2.250.863,28 | | 2.222.742,45 | | 2.479.605,38 | | 2.539.600,00 | | 2.525.600,00 | |
| CREDITOS DIRECTOS | | | | | | | | | | | | |
| - CREDITOS VIGENTES | 801.824,11 | 2 | 382.536,69 | | 377.757,52 | 6 | 95.694,60 | | | | | |
| -- GranE: Descuentos | 801.824,11 | 2 | 382.536,69 | | 377.757,52 | 6 | 95.694,60 | | | | | |
| --- Otros | 801.824,11 | 2 | 382.536,69 | | 377.757,52 | 6 | 95.694,60 | | | | | |
| LÍNEA NO UTIL. Y CRED. NO DESEMB. | | | | | | | | | | | | |
| - LinCredDescuentos | 1.862.375,85 | | 2.250.863,28 | | 2.222.742,45 | | 2.479.605,38 | | 2.539.600,00 | | 2.525.600,00 | |

Rectificaciones SBS

| Entidad | Periodo SBS | Cuenta | Concepto Rectificación | Dice | Debe Decir |
|---------|-------------|--------|------------------------|------|------------|
|---------|-------------|--------|------------------------|------|------------|

Aval/Codeudor

Montos expresados en unidades de soles*

| Es Avalista de: | | | | Información reportada por la SBS al 31/01/2024 |
|-----------------|---------------|---------------------|-----|--|
| Tipo Doc | Nro Documento | Nombre/Razón Social | Act | Pre 12m |
| | | | | |

Montos expresados en unidades de soles*

| Quiénes lo Avalan: | | | | Información reportada por la SBS al 31/01/2024 |
|------------------------------|---------------|---------------------------------|--------------|--|
| Tipo Doc | Nro Documento | Nombre/Razón Social | Act | Pre 12m |
| C/E | 00000233334 | LUZANTO ARAYA PATRICIO FERNANDO | ● ● ● | |
| Institución SBS | | Calif. (2) | Saldo * | |
| BANCO BBVA PERÚ | | NOR | 1.887.375,86 | |
| BANCO DE CREDITO DEL PERÚ | | NOR | 3.015.410,84 | |
| BANCO INTERNACIONAL DEL PERÚ | | NOR | 1.576.202,00 | |

Montos expresados en unidades de soles*

| Es Avalista de: | | | | Información Reportada por Entidades de Microfinanzas / Otros Créditos |
|-----------------|---------------|---------------------|-----|---|
| Tipo Doc | Nro Documento | Nombre/Razón Social | Act | Pre 12m |
| | | | | |

Montos expresados en unidades de soles*

Quiénes lo Avalan:

Información Reportada por Entidades de Microfinanzas / Otros Créditos

| Tipo Doc | Nro Documento | Nombre/Razón Social | Act | Pre | 12m |
|----------|---------------|---------------------|-----|-----|-----|
|----------|---------------|---------------------|-----|-----|-----|

Documentos Protestados como Deudor/Aceptante

Montos expresados en unidades*

Reportado por la Cámara de Comercio de Lima (CCL)

Documentos Protestados sin Regularizar

| | # Doc | Monto (S/) * | Max Días Venc. |
|--------|-------|--------------|----------------|
| Total: | 0 | 0,00 | |

Tipo de Cambio 3.780

| Nro. Secuencia | Tip. Reg. ** | Acreedor/Girador | Tipo Doc. | Moneda | Monto * | Monto * (S/) | Boletín | F. Protesto | F. Venc | Días Venc. |
|----------------|--------------|------------------|-----------|--------|---------|--------------|---------|-------------|---------|------------|
|----------------|--------------|------------------|-----------|--------|---------|--------------|---------|-------------|---------|------------|

**PR: Protestos, CJ: Cobranza Judicial, MO: Moras, PP: Procesos Penales

Montos expresados en unidades*

Reportado por la Cámara de Comercio de Lima (CCL)

Documentos Protestados Regularizados

| | # Doc | Monto (S/) * |
|--------|-------|--------------|
| Total: | 0 | 0,00 |

| Nro. Secuencia | Tip. Reg. ** | Acreedor/Girador | Tipo Doc. | Moneda | Monto * | Monto * (S/) | Boletín | F. Protesto | F. Venc. | F. Reg |
|----------------|--------------|------------------|-----------|--------|---------|--------------|---------|-------------|----------|--------|
|----------------|--------------|------------------|-----------|--------|---------|--------------|---------|-------------|----------|--------|

**PR: Protestos, CJ: Cobranza Judicial, MO: Moras, PP: Procesos Penales

Documentos Protestados como Acreedor/Girador

Montos expresados en unidades*

Reportado por la Cámara de Comercio de Lima (CCL)

Documentos Protestados sin Regularizar

| | # Doc | Monto (S/) * | Max Días Venc. |
|--------|-------|--------------|----------------|
| Total: | 30 | 909.038,14 | 1,871 |

Se muestran hasta los 10 primeros documentos ordenados por Fecha de Boletín de la CCL

Tipo de Cambio 3.780

| Nro. Secuencia | Tip. Reg. ** | Deudor/Aceptante | Tipo Doc. | Moneda | Monto * | Monto * (S/) | Boletín | F. Protesto | F. Venc | Días Venc. |
|----------------|--------------|------------------|-----------|--------|---------|--------------|---------|-------------|---------|------------|
|----------------|--------------|------------------|-----------|--------|---------|--------------|---------|-------------|---------|------------|

**PR: Protestos, CJ: Cobranza Judicial, MO: Moras, PP: Procesos Penales

Montos expresados en unidades*

Reportado por la Cámara de Comercio de Lima (CCL)

Documentos Protestados Regularizados

| | # Doc | Monto (S/) * |
|--------|-------|--------------|
| Total: | 25 | 2.145.303,74 |

Se muestran hasta los 10 primeros documentos ordenados por Fecha de Boletín de la CCL

| Nro. Secuencia | Tip. Reg. ** | Deudor/Aceptante | Tipo Doc. | Moneda | Monto * | Monto * (S/) | Boletín | F. Protesto | F. Venc. | F. Reg |
|----------------|--------------|--|-----------|--------|-----------|--------------|---------|-------------|------------|------------|
| 116864 | | J & L AGROEXPORTACIONES S.A.C. | FAN | US\$ | 8.407,50 | 31.982,13 | 12/2023 | 12/12/2023 | 29/11/2023 | 30/01/2024 |
| 6586136 | PR | THR SERVIS CARGO COURRIER S.A.C. | LET | US\$ | 2.700,00 | 10.014,30 | 07/2023 | 03/07/2023 | / / | 13/09/2023 |
| 85593 | PR | DESARROLLO FRUTICOLA SUDAMERICANA SOCIEDAD ANONIM# | FAN | US\$ | 26.860,81 | 99.626,74 | 03/2023 | 15/03/2023 | 05/03/2023 | 11/07/2023 |
| 85592 | PR | DESARROLLO FRUTICOLA SUDAMERICANA SOCIEDAD ANONIM# | FAN | US\$ | 7.017,70 | 26.028,65 | 03/2023 | 15/03/2023 | 05/03/2023 | 11/07/2023 |
| 83193 | PR | AGRICOLA CHAPI S.A. | FAN | US\$ | 40.662,33 | 150.816,58 | 02/2023 | 24/02/2023 | 14/02/2023 | 18/05/2023 |



| | | | | | | | | | | |
|--------------|----|--------------------------------|-----|------|-----------|------------|---------|------------|------------|------------|
| 82537 | PR | AGRICOLA CHAPI S.A. | FAN | US\$ | 7.306,56 | 27.100,03 | 02/2023 | 10/02/2023 | 31/01/2023 | 18/05/2023 |
| 80726 | PR | AGRICOLA CHAPI S.A. | FAN | US\$ | 62.802,43 | 232.934,21 | 01/2023 | 23/01/2023 | 11/01/2023 | 18/05/2023 |
| 80802 | PR | AGRICOLA CHAPI S.A. | FAN | US\$ | 9.770,40 | 36.238,41 | 01/2023 | 25/01/2023 | 15/01/2023 | 18/05/2023 |
| 82112 | PR | MEDLOG PIURA SAC | FAN | US\$ | 460,20 | 1.706,88 | 01/2023 | 04/01/2023 | 24/12/2022 | 15/11/2023 |
| 200000212550 | PR | SOCIEDAD AGRICOLA RAPEL S.A.C. | FAN | US\$ | 13.168,80 | 48.843,08 | 12/2022 | 30/12/2022 | 19/12/2022 | 05/09/2023 |

**PR: Protestos, CJ: Cobranza Judicial, MO: Moras, PP: Procesos Penales

Detalle de Vencidos

Comercio Exterior

Montos expresados en unidades de dólares

Muestra información reportada por la SUNAT desde el 07/02/2011

Resumen por Ejercicio

| Ejercicio | Actividad | Número de Operaciones | Importe USD * | N° Países | 3 países con mayor número de operaciones |
|-----------|-------------|-----------------------|---------------|-----------|--|
| 2024 | IMPORTACIÓN | 3 | 37.813,80 | 1 | CHILE |
| 2023 | IMPORTACIÓN | 94 | 6.679.195,82 | 8 | CHILE, CHINA, CANADA |
| 2022 | EXPORTACIÓN | 6 | 262.034,36 | 2 | CHILE, CANADA |
| | IMPORTACIÓN | 137 | 8.641.341,82 | 8 | CHILE, CHINA, TAIWAN |
| 2021 | EXPORTACIÓN | 5 | 139.564,56 | 3 | CHILE, ECUADOR, MEXICO |
| | IMPORTACIÓN | 108 | 6.826.388,77 | 9 | CHILE, CHINA, CANADA |
| 2020 | EXPORTACIÓN | 4 | 111.612,85 | 3 | ECUADOR, BRAZIL, CHILE |
| | IMPORTACIÓN | 94 | 5.374.621,26 | 11 | CHILE, CHINA, COLOMBIA |

Resumen por Meses

| Actividad | Ejercicio | Mes | Número de Operaciones | Importe USD * | N° Países | 3 países con mayor número de operaciones |
|-------------|-----------|-----------|-----------------------|---------------|----------------------|--|
| EXPORTACIÓN | 2022 | OCTUBRE | 1 | 27.610,84 | 1 | CHILE |
| | | SETIEMBRE | 1 | 20.395,00 | 1 | CANADA |
| | | MARZO | 1 | 15.627,20 | 1 | CHILE |
| | | FEBRERO | 1 | 50.903,32 | 1 | CHILE |
| | | ENERO | 2 | 147.498,00 | 1 | CHILE |
| | 2021 | JUNIO | 1 | 6.019,40 | 1 | ECUADOR |
| | | ABRIL | 1 | 39.747,00 | 1 | MEXICO |
| | | MARZO | 2 | 80.292,00 | 1 | CHILE |
| | 2020 | FEBRERO | 1 | 13.506,16 | 1 | CHILE |
| | | AGOSTO | 1 | 2.895,48 | 1 | BRAZIL |
| JULIO | | 2 | 41.823,40 | 1 | ECUADOR | |
| | | ENERO | 1 | 66.893,97 | 1 | CHILE |
| IMPORTACIÓN | 2024 | FEBRERO | 1 | 8.112,30 | 1 | CHILE |
| | | ENERO | 2 | 29.701,50 | 1 | CHILE |
| | 2023 | DICIEMBRE | 9 | 387.512,57 | 5 | CHILE, TAIWAN, CANADA |
| | | NOVIEMBRE | 15 | 1.061.974,51 | 5 | CHILE, CHINA, TAIWAN |
| | | OCTUBRE | 18 | 1.547.833,84 | 5 | CHILE, CHINA, SPAIN |
| | | SETIEMBRE | 14 | 1.126.679,91 | 5 | CHILE, CHINA, TAIWAN |
| | | AGOSTO | 11 | 993.249,40 | 6 | CHILE, CHINA, SPAIN |
| | | JULIO | 10 | 613.617,60 | 4 | CHILE, CANADA, CHINA |
| | | JUNIO | 2 | 165.329,91 | 2 | CHILE, CHINA |
| | | MAYO | 2 | 129.814,14 | 2 | CANADA, CHILE |
| | | ABRIL | 1 | 90.147,40 | 1 | CHILE |
| | | MARZO | 3 | 170.743,40 | 1 | CHILE |
| | FEBRERO | 5 | 181.539,84 | 2 | CHILE, BRAZIL | |
| | 2022 | ENERO | 4 | 210.753,31 | 1 | CHILE |
| | | DICIEMBRE | 14 | 903.319,46 | 5 | CHILE, TAIWAN, CANADA |
| | | NOVIEMBRE | 17 | 1.041.329,06 | 5 | CHILE, CHINA, CANADA |
| | | OCTUBRE | 34 | 1.960.289,73 | 5 | CHILE, TAIWAN, ITALY |
| SETIEMBRE | | 23 | 1.314.688,42 | 4 | CHILE, CHINA, TAIWAN | |

| | | | | | | |
|--|------|-----------|----|--------------|---|---------------------------------|
| | | AGOSTO | 19 | 1.400.565,83 | 6 | CHILE,CHINA,CANADA |
| | | JULIO | 10 | 717.083,77 | 5 | CHINA,SPAIN,TAIWAN |
| | | JUNIO | 2 | 241.039,67 | 2 | CHILE,CZECH REPUBLIC |
| | | MAYO | 2 | 108.607,97 | 2 | CHILE,COLOMBIA |
| | | ABRIL | 2 | 116.532,79 | 2 | CHILE,CZECH REPUBLIC |
| | | FEBRERO | 4 | 140.174,34 | 2 | CANADA,CHILE |
| | | ENERO | 10 | 697.710,78 | 2 | CHILE,CHINA |
| | 2021 | DICIEMBRE | 21 | 1.503.335,43 | 5 | CHILE,CHINA,CANADA |
| | | NOVIEMBR | 26 | 1.872.969,41 | 5 | CHILE,CHINA,CANADA |
| | | OCTUBRE | 20 | 935.972,90 | 5 | CHILE,CHINA,ITALY |
| | | SETIEMBRE | 14 | 1.387.223,57 | 5 | CHINA,CHILE,CANADA |
| | | AGOSTO | 4 | 147.808,05 | 4 | CANADA,CHILE,SPAIN |
| | | JULIO | 9 | 533.982,14 | 6 | AUSTRIA,COLOMBIA,CZECH REPUBLIC |
| | | JUNIO | 3 | 68.439,77 | 3 | CHINA,COLOMBIA,CZECH REPUBLIC |
| | | MAYO | 2 | 73.239,31 | 2 | AUSTRIA,COLOMBIA |
| | | ABRIL | 1 | 59.582,40 | 1 | CHINA |
| | | MARZO | 1 | 39.337,82 | 1 | CZECH REPUBLIC |
| | | FEBRERO | 2 | 25.059,06 | 1 | CHILE |
| | | ENERO | 5 | 179.438,91 | 1 | CHILE |
| | 2020 | DICIEMBRE | 8 | 441.633,43 | 4 | CHILE,CHINA,ITALY |
| | | NOVIEMBR | 24 | 1.538.252,57 | 8 | CHILE,CHINA,TAIWAN |
| | | OCTUBRE | 17 | 1.037.747,16 | 6 | CHILE,CHINA,ITALY |
| | | SETIEMBRE | 12 | 844.035,13 | 6 | CHILE,CHINA,SPAIN |
| | | AGOSTO | 9 | 493.307,08 | 4 | CHINA,CHILE,COLOMBIA |
| | | JULIO | 9 | 424.705,37 | 6 | CHILE,CHINA,ITALY |
| | | JUNIO | 6 | 254.892,20 | 3 | CHILE,COLOMBIA,CHINA |
| | | MAYO | 2 | 67.033,72 | 2 | CHILE,COLOMBIA |
| | | ABRIL | 1 | 48.885,18 | 1 | COLOMBIA |
| | | FEBRERO | 3 | 71.010,14 | 2 | CHILE,COLOMBIA |
| | | ENERO | 3 | 153.119,28 | 1 | CHILE |

PUBLICACIÓN DIARIO "EL PERUANO"

Reporte Otros Créditos

| Institución | SET 2023 | | OCT 2023 | | NOV 2023 | | DIC 2023 | | ENE 2024 | | FEB 2024 | |
|-------------|----------|---------|----------|---------|----------|---------|----------|---------|----------|---------|----------|---------|
| | Monto * | Dias V. | Monto * | Dias V. | Monto * | Dias V. | Monto * | Dias V. | Monto * | Dias V. | Monto * | Dias V. |
| | | | | | | | | | | | | |

| Institución | MAR 2023 | | ABR 2023 | | MAY 2023 | | JUN 2023 | | JUL 2023 | | AGO 2023 | |
|-------------|----------|---------|----------|---------|----------|---------|----------|---------|----------|---------|----------|---------|
| | Monto * | Dias V. | Monto * | Dias V. | Monto * | Dias V. | Monto * | Dias V. | Monto * | Dias V. | Monto * | Dias V. |
| | | | | | | | | | | | | |

Reporte Otros Créditos por entidades

Sin Información