



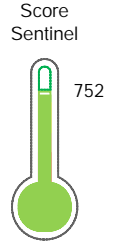
# Reporte de Deudas

El reporte contiene solo los títulos seleccionados

- Información General
- Consulta Rápida
- Principales Acreedores
- Detalle Variación
- Posición Histórica
- Gráficos
- Rep. Vencidos
- Rep. SBS/Microf.
- SBS/Microf. Entidades
- Rectificaciones SBS
- Avalados/Avalistas
- Hechos de Importancia
- Documentos CCL
- Detalle de Vencidos
- Comercio Exterior
- Otros Créditos
- Otros Créd. Entidades
- Otros Rep. Negativos

RUC 20522445445 - PREMEZCLAS LATINOAMERICANAS S.A.

Fecha Proceso	Tipo Doc.	N. Doc.	Nota	Deuda Total *	Var.	Actual	Previo	12m
02/07/2024	RUC	20522445445	0.039	193.620,64				



Buen Puntaje

**\* La persona consultada cuenta con los siguientes créditos e indicadores.**

Línea de Crédito

## Sentinel Sabio

Bancarizado: SI

### Recomendación de Sentinel Sabio

Evaluación Crediticia



**RECHAZAR**  
Producto Genérico

Detalle:

- El promedio de deudas negativas (Sunat, AFP, Protestos) representa mas del 5% del promedio deuda en el SF en los últimos 3 meses


#### Cuota Estimada Mensual

Según el cumplimiento de deudas reportadas

S/ 8575,



### Score Experian



Buen Puntaje

Estadísticamente, en este nivel de score, 10 de 100 empresas podrian caer en incumplimiento en los próximos 12

## Información General

### Datos Principales

13/06/2024: Última actualización de información reportada por SUNAT

Razón Social:	PREMEZCLAS LATINOAMERICANAS S.A.		
Nombre Comercial:	-		
Tipo de Contribuyente:	SOCIEDAD ANONIMA		
Estado de Contribuyente:	ACTIVO	Condición del Contribuyente:	HABIDO
Inicio de Actividades:	01/09/2009		
Tamaño contribuyente:	PRINCIPAL	Dependencia:	INTENDENCIA LIMA PRICO
Actividad Económica Principal	ELAB DE OTROS PROD. ALIMENTICIOS.		
Actividad Económica Secundaria 1	SERVICIOS AGRICOLAS, GANADERA	Actividad Económica Secundaria 2	-
Fecha Inscripción RRPP:	16/06/2009	Número de Partida Registral:	-
Folio:	-	Asiento:	-

Agente de retención

### Direcciones Registradas

Dirección	Fuente
AVENIDA LOS EUCALIPTOS NRO 371 INT 26 SECTOR SANTA GENOVEVA LURIN - LIMA - LIMA (ESQUINA CALLE LOS CEIBOS PARCELAS 3-4)	SUNAT - DOMICILIO FISCAL

### Representantes Legales

Nro Documento	Nombre de Representante	Act	Pre	12m	Fecha desde que ocupa Cargo	Cargo
07186352	KAJATT GARCIA BLASQUEZ EDUARDO TEWFICK				30/09/2009	APODERADO
10649006	ARANDA GRASSA JOSE LUIS				30/09/2009	APODERADO
45992188	GRIJALVA RAMOS MAYRA ISABEL				06/05/2024	APODERADO

### Empresas Relacionadas a:

#### KAJATT GARCIA BLASQUEZ EDUARDO TEWF

Ruc	Razón Social	Semáforos			Fecha desde que ocupa Cargo	Cargo	Estado
		Act	Pre	12m			
20392783084	COSMOTRADE S.A.C.				04/03/2011	GERENTE GENERAL	ACTIVO
20505590334	ESTUDIO KAJATT ABOGADOS S. CIVIL DE R.L.				22/11/2002	GERENTE GENERAL	ACTIVO
20510044852	COSMETECH GROUP S.A.C.				14/12/2004	GERENTE GENERAL	BAJA DE OFICIO
20511451354	UNIBELL S.A.C.				30/12/2021	APODERADO	ACTIVO
20605495428	BELLTRADE S.A.C.				07/11/2019	-	ACTIVO

#### ARANDA GRASSA JOSE LUIS

Ruc	Razón Social	Semáforos			Fecha desde que ocupa Cargo	Cargo	Estado
		Act	Pre	12m			
20554571825	TEMLARIO SECURITY SERVICE E.I.R.L.				06/09/2013	-	BAJA DE OFICIO

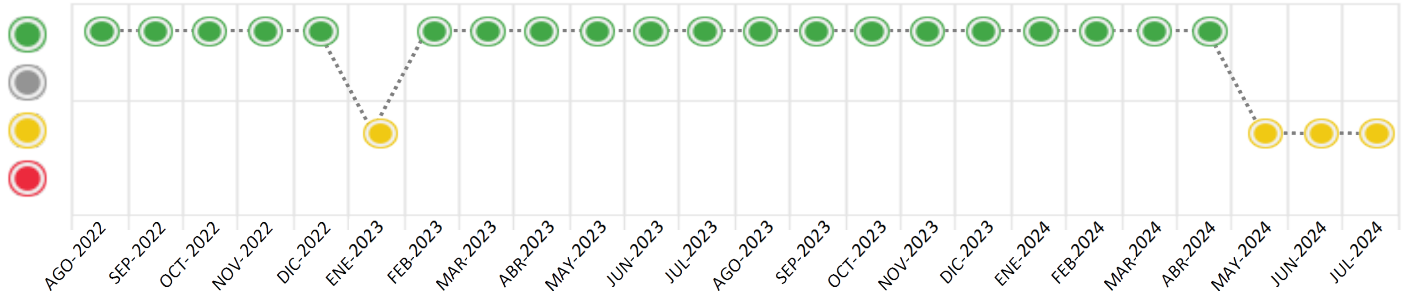
## Consulta Rápida

Documento de identidad consultado

Fecha Proceso	Tipo Doc.	N. Doc.	Nombre o Raz. Social	Nota	Deuda Total *	Var.	Actual	Previo	12m
02/07/2024	RUC	20522445445	PREMEZCLAS LATINOAMERICANAS S.A.	0.039	193.620,64				

Montos expresados en unidades de soles\*

Semáforos de los últimos 24 meses



Semáforo	Descripción
	No registra información de deudas
	Sin deudas vencidas
	Deudas con poco atraso*
	Deudas con atraso significativo*

\*Semáforo deuda menor: Deuda vencida menor S/ 100 personas naturales o menor S/ 500 personas jurídicas

- Verde: 0 <= Sem. < 0,001
- Amarillo: 0,001 <= Sem. <= 2
- Rojo: 2 < Sem. <= 6

Variación	Descripción
	Variación Negativa: Retraso en los pagos
	Variación Positiva: Mejora en sus pagos
	Variación Porcentual Positiva: El monto total reportado por la SBS/Microfinanzas o número de instituciones financieras ha aumentado
	Variación Porcentual Negativa: El monto total reportado por la SBS/Microfinanzas o número de instituciones financieras ha disminuido
	Aproximadamente igual o igual

## Detalle de la deuda SBS/Microfinanzas

Entidad	Deuda Anterior			Deuda a JUL 2024				Rect. (1)	Disc.
	ENE 2024	ABR 2024	JUN 2024	Fecha Inf.	Calif. (2)	Monto *	Días Venc.		
BBVA	5.688,04	15.270,61	185.911,58	31/05/2024	NOR	185.911,58			
BCP	117.326,64	0,00							
<b>TOTAL</b>	<b>123.014,68</b>	<b>15.270,61</b>	<b>185.911,58</b>			<b>185.911,58</b>			

(1) Ver detalle en el cuadro de Rectificaciones SBS

(2) NOR: Normal, CPP: Con Problemas Potenciales, DEF: Deficiente, DUD: Dudoso, PER: Pérdida, SCAL: Sin Calificación

## Detalle de la deuda de Otros Créditos

Entidad	Deuda Anterior			Deuda a JUL 2024				Disc.
	ENE 2024	ABR 2024	JUN 2024	Fecha Inf.	Calif. (2)	Monto	Días Venc.	
<b>TOTAL</b>								

(2) NOR: Normal, CPP: Con Problemas Potenciales, DEF: Deficiente, DUD: Dudoso, PER: Pérdida, SCAL: Sin Calificación

## Detalle de vencidos

# Doc	Fuente - Acreedor	Monto *	Días Venc.
	Protestos Sin Regularizar	7.709,06	49
1	MONTANA S A	7.709,06	49

## Utilización de Líneas de Crédito

Instituciones	**	Línea Aprobada	Línea No Utilizada	Línea Utilizada	% L. Uti.
BBVA	DES		1.121.400,00		
BBVA	TOT		44.414,89		
<b>TOTAL</b>			<b>1.165.814,89</b>		<b>0%</b>

\*\*(DES): Descuentos, (TOT): Otras Tarjetas de Crédito

## Principales Acreedores

Montos expresados en unidades de soles\*

## Resumen de Deudas

Descripción de la Deuda	Monto *	Días
Deuda total SBS al 31/05/2024	185.911,58	
% Calificación normal	100,00	
Peor Calificación (2)	NOR	
Otros Créditos	0,00	****
Deuda vencida		
Protestos Sin Regularizar	7.709,06	49
Total deuda vencida	7.709,06	

## Detalle de deuda SBS/Microfinanzas

Institución SBS	Calif. (2)	Saldo *	% Ven.	Días Venc.	Rect.(1)
BBVA	NOR	185.911,58	0,00		
<b>Deuda Total SBS/MicroFinanzas</b>		<b>185.911,58</b>	<b>0</b>		

## Detalle de Riesgos SBS/Microfinanzas

Concepto	Saldo *
Deuda Directa	185.911,58
Deuda Indirecta	0,00
Deuda Castigada	0,00
Deuda Total SBS/MicroFinanzas	185.911,58
Línea Tarj.Cred. No utilizada	44.414,89
Total Riesgo SBS/MicroFinanzas	230.326,47

## Detalle de deuda Otros Créditos

Empresa	Calif. (2)	Saldo *	% Ven.	Días Venc.	Disc.
Deuda Total Otros Créditos		0,00	0		

## Detalle de vencidos

# Doc	Fuente - Acreedor	Monto *	Días Venc.
	Protestos Sin Regularizar	7.709,06	49
1	MONTANA S A	7.709,06	49

## Detalle Variación

Montos expresados en unidades de soles\*

## Resumen de la variación

Descripción de la deuda	21/06/2024	02/07/2024	Variación
Score	0.038	0.039	0.001
Nro. Entidades SBS/Microf.	1	1	0
Riesgo Total SBS/Microf. *	185.911,58	185.911,58	
Deuda Directa	185.911,58	185.911,58	0,00
Deuda Indirecta	0,00	0,00	0,00
Deuda Castigada	0,00	0,00	0,00

Variación del Riesgo Total SBS/Microf. *	Antes	02/07/2024	Variación
Último Mes	185.911,58	185.911,58	0,00
Último Trimestre	15.270,61	185.911,58	170.640,97
Último Semestre	123.014,68	185.911,58	62.896,90
Último Año	1.296.644,22	185.911,58	-1.110.732,64

Calificación SBS/Microf.	21/06/2024	02/07/2024	Variación
% NOR (Normal)	100.00	100.00	0.00
% CPP (Con Problemas Potenciales)	0.00	0.00	0.00
% DEF (Deficiente)	0.00	0.00	0.00
% DUD (Dudoso)	0.00	0.00	0.00
% PER (Pérdida)	0.00	0.00	0.00

Deuda vencida *	21/06/2024	02/07/2024	Variación
-----------------	------------	------------	-----------



Protestos Sin Regularizar	7.498,43	7.709,06	
Total deuda vencida	7.498,43	7.709,06	210,63
Deuda por Otros Créditos *	21/06/2024	02/07/2024	Variación
Total deuda otros créditos	0,00	0,00	0,00

Detalle de la variación			
Fuente - Acreedor *	21/06/2024	02/07/2024	Variación
Protestos Sin Regularizar			210,63
MONTANA S A	7.498,43	7.709,06	210,63

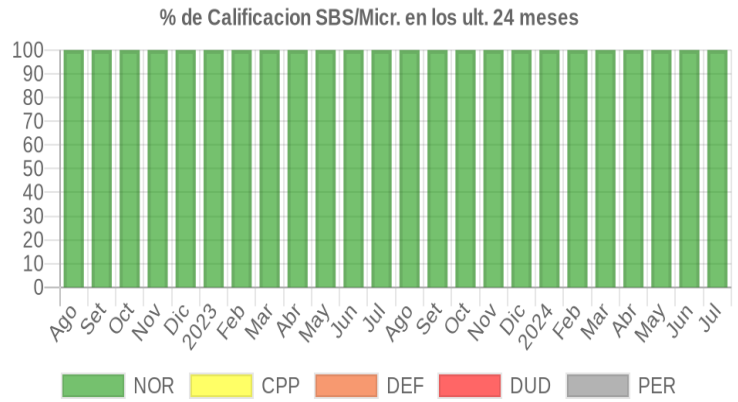
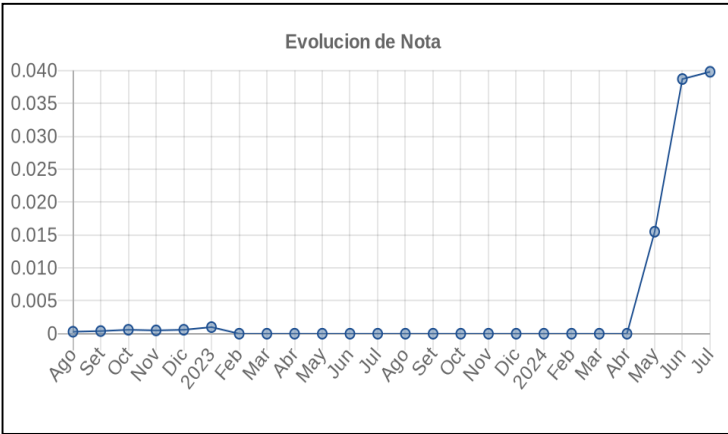
## Posición Histórica

Montos expresados en unidades de soles\*

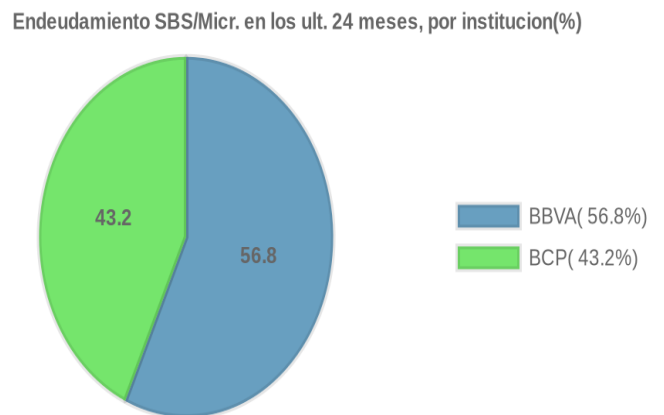
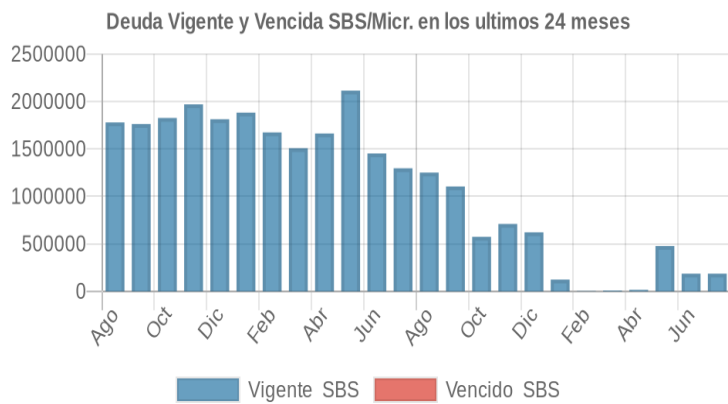
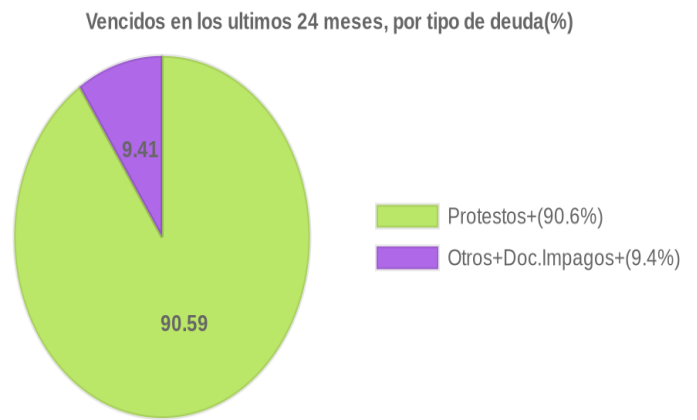
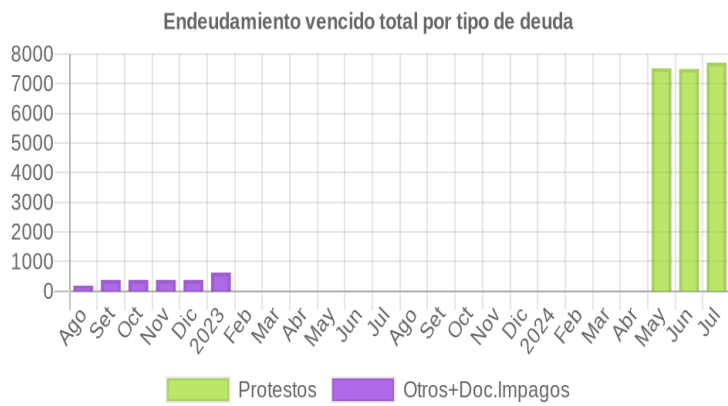
Fecha de Proceso	Sema. Actual	Sem. Riesgo	Var.	Superintendencia de Banca y Seguros (SBS/Microfinan.)				Otros Créditos	Otros Vencidos *				Ctas. Cerr./Anu.		Otros Repor. Negati.		
				# Enti.	Deuda Total *	% Cali. normal	Peor Califi. (2)		Deuda Vencida *	Protestos	Docs. Impagos	Deuda Tributaria	Deuda Laboral	Cta. Cte.		Tar. Créd.	
02/07/2024	🟡	0.039	📊	1	185.911,58	100.00	NOR	0,00	0,00	7.709,06	0,00	0,00	0,00	0,00	0	0	0
21/06/2024	🟡	0.038	📊	1	185.911,58	100.00	NOR	0,00	0,00	7.498,43	0,00	0,00	0,00	0,00	0	0	0
10/06/2024	🟡	0.015	▲	2	477.201,52	100.00	NOR	0,00	0,00	7.498,43	0,00	0,00	0,00	0,00	0	0	0
03/06/2024	🟡	0.763	▼	2	477.201,52	100.00	NOR	0,00	0,00	7.498,43	0,00	155.318,00	0,00	0,00	0	0	0
29/05/2024	🟡	0.015	▼	2	477.201,52	100.00	NOR	0,00	0,00	7.516,48	0,00	0,00	0,00	0,00	0	0	0
20/05/2024	🟢	0.000	📊	2	477.201,52	100.00	NOR	0,00	0,00	0,00	0,00	0,00	0,00	0,00	0	0	0
22/04/2024	🟢	0.000	📊	2	15.270,61	100.00	NOR	0,00	0,00	0,00	0,00	0,00	0,00	0,00	0	0	0
21/03/2024	🟢	0.000	📊	2	8.389,49	100.00	NOR	0,00	0,00	0,00	0,00	0,00	0,00	0,00	0	0	0
21/02/2024	🟢	0.000	📊	2	2.892,70	100.00	NOR	0,00	0,00	0,00	0,00	0,00	0,00	0,00	0	0	0
19/01/2024	🟢	0.000	📊	2	123.014,68	100.00	NOR	0,00	0,00	0,00	0,00	0,00	0,00	0,00	0	0	0
22/12/2023	🟢	0.000	📊	2	621.021,59	100.00	NOR	0,00	0,00	0,00	0,00	0,00	0,00	0,00	0	0	0
23/11/2023	🟢	0.000	📊	2	709.523,48	100.00	NOR	0,00	0,00	0,00	0,00	0,00	0,00	0,00	0	0	0
23/10/2023	🟢	0.000	📊	2	573.798,42	100.00	NOR	0,00	0,00	0,00	0,00	0,00	0,00	0,00	0	0	0
21/09/2023	🟢	0.000	📊	2	1.104.249,60	100.00	NOR	0,00	0,00	0,00	0,00	0,00	0,00	0,00	0	0	0
24/08/2023	🟢	0.000	📊	2	1.250.300,68	100.00	NOR	0,00	0,00	0,00	0,00	0,00	0,00	0,00	0	0	0
24/07/2023	🟢	0.000	📊	2	1.296.644,22	100.00	NOR	0,00	0,00	0,00	0,00	0,00	0,00	0,00	0	0	0
22/06/2023	🟢	0.000	📊	2	1.452.468,91	100.00	NOR	0,00	0,00	0,00	0,00	0,00	0,00	0,00	0	0	0
22/05/2023	🟢	0.000	📊	2	2.114.004,69	100.00	NOR	0,00	0,00	0,00	0,00	0,00	0,00	0,00	0	0	0
24/04/2023	🟢	0.000	📊	2	1.662.950,43	100.00	NOR	0,00	0,00	0,00	0,00	0,00	0,00	0,00	0	0	0
22/03/2023	🟢	0.000	📊	2	1.507.680,36	100.00	NOR	0,00	0,00	0,00	0,00	0,00	0,00	0,00	0	0	0
21/02/2023	🟢	0.000	📊	2	1.674.436,38	100.00	NOR	0,00	0,00	0,00	0,00	0,00	0,00	0,00	0	0	0
09/02/2023	🟢	0.000	▲	2	1.882.473,41	100.00	NOR	0,00	0,00	0,00	0,00	0,00	0,00	0,00	0	0	0
23/01/2023	🟡	0.001	📊	2	1.882.473,41	100.00	NOR	0,00	0,00	0,00	632,49	0,00	0,00	0,00	0	0	0
16/01/2023	🟡	0.001	▼	2	1.812.798,31	100.00	NOR	0,00	0,00	0,00	632,49	0,00	0,00	0,00	0	0	0
22/12/2022	🟢	0.000	📊	2	1.812.798,31	100.00	NOR	0,00	0,00	0,00	384,03	0,00	0,00	0,00	0	0	0
06/12/2022	🟢	0.000	📊	2	1.969.243,84	100.00	NOR	0,00	0,00	0,00	384,03	0,00	0,00	0,00	0	0	0
01/12/2022	🟢	0.000	📊	2	1.969.243,84	100.00	NOR	0,00	0,00	0,00	384,03	0,00	0,00	0,00	0	0	0
23/11/2022	🟢	0.000	📊	2	1.969.243,84	100.00	NOR	0,00	0,00	0,00	384,03	0,00	0,00	0,00	0	0	0
11/11/2022	🟢	0.000	📊	2	1.826.259,93	100.00	NOR	0,00	0,00	0,00	384,03	0,00	0,00	0,00	0	0	0
24/10/2022	🟢	0.000	📊	2	1.826.259,93	100.00	NOR	0,00	0,00	0,00	384,03	0,00	0,00	0,00	0	0	0
13/10/2022	🟢	0.000	📊	2	1.762.106,37	100.00	NOR	0,00	0,00	0,00	384,03	0,00	0,00	0,00	0	0	0
22/09/2022	🟢	0.000	📊	2	1.762.106,37	100.00	NOR	0,00	0,00	0,00	384,03	0,00	0,00	0,00	0	0	0
14/09/2022	🟢	0.000	📊	2	1.778.782,05	100.00	NOR	0,00	0,00	0,00	384,03	0,00	0,00	0,00	0	0	0
22/08/2022	🟢	0.000	📊	2	1.778.782,05	100.00	NOR	0,00	0,00	0,00	190,91	0,00	0,00	0,00	0	0	0
11/08/2022	🟢	0.000	📊	1	1.899.427,61	100.00	NOR	0,00	0,00	0,00	190,91	0,00	0,00	0,00	0	0	0

## Gráficos

Montos expresados en unidades de soles\*



NOR: Normal, CPP: Con Problemas Potenciales, DEF: Deficiente, DUD: Dudoso, PER: Pérdida, SCAL: Sin Calificación



## Reporte de Vencidos

Montos expresados en unidades de soles\*

Fuente - Acreedor	ABR 2024			MAY 2024			JUN 2024			JUL 2024		
	# Docs.	Monto *	Dias V.	# Docs.	Monto *	Dias V.	# Docs.	Monto *	Dias V.	# Docs.	Monto *	Dias V.
Protestos Sin Regularizar												
MONTANA S A		0,00		1	7.516,48	17	1	7.498,43	47	1	7.709,06	49
Total	0			1	7.516,48	17	1	7.498,43	47	1	7.709,06	49
Deuda Tributaria												
SUPERINTENDENCIA NACIONAL DE ADMINISTRACION		0,00			0,00			0,00	0		0,00	
Total	0			0			0			0		

Montos expresados en unidades de soles\*

Fuente - Acreedor	DIC 2023			ENE 2024			FEB 2024			MAR 2024		
	# Docs.	Monto *	Dias V.	# Docs.	Monto *	Dias V.	# Docs.	Monto *	Dias V.	# Docs.	Monto *	Dias V.
Protestos Sin Regularizar												
MONTANA S A		0,00			0,00			0,00			0,00	
Total	0			0			0			0		
Deuda Tributaria												
SUPERINTENDENCIA NACIONAL DE ADMINISTRACION		0,00			0,00			0,00			0,00	
Total	0			0			0			0		

Montos expresados en unidades de soles\*

Fuente - Acreedor	AGO 2023			SET 2023			OCT 2023			NOV 2023		
	# Docs.	Monto *	Dias V.	# Docs.	Monto *	Dias V.	# Docs.	Monto *	Dias V.	# Docs.	Monto *	Dias V.
Protestos Sin Regularizar												
MONTANA S A		0,00			0,00			0,00			0,00	
Total	0			0			0			0		
Deuda Tributaria												
SUPERINTENDENCIA NACIONAL DE ADMINISTRACION		0,00			0,00			0,00			0,00	
Total	0			0			0			0		

## Reporte SBS/Microfinanzas

Montos expresados en unidades de soles\*

Última fecha reportada por la SBS : 31/05/2024

ÚLTIMOS 6 MESES		FEB 2024 (SBS: ENE 2024)	MAR 2024 (SBS: FEB 2024)	ABR 2024 (SBS: MAR 2024)	MAY 2024 (SBS: ABR 2024)	JUN 2024 (SBS: MAY 2024)	JUL 2024 (SBS: MAY2024)
% Porcentaje de Calificación	NOR (Normal)	100.00	100.00	100.00	100.00	100.00	100.00
	CPP (Con Problemas Pote.)	0.00	0.00	0.00	0.00	0.00	0.00
	DEF (Deficiente)	0.00	0.00	0.00	0.00	0.00	0.00
	DUD (Dudoso)	0.00	0.00	0.00	0.00	0.00	0.00
	PER (Pérdida)	0.00	0.00	0.00	0.00	0.00	0.00

Institución	FEB 2024 (SBS: ENE 2024)		MAR 2024 (SBS: FEB 2024)		ABR 2024 (SBS: MAR 2024)		MAY 2024 (SBS: ABR 2024)		JUN 2024 (SBS: MAY 2024)		JUL 2024 (SBS: MAY2024)	
	Monto *	Dias V.	Monto *	Dias V.	Monto *	Dias V.	Monto *	Dias V.	Monto *	Dias V.	Monto *	Dias V.
BBVA	2.892,70		8.389,49		15.270,61		477.201,52		185.911,58		185.911,58	
BCP	0,00		0,00		0,00		0,00					
TOTAL	2.892,70		8.389,49		15.270,61		477.201,52		185.911,58		185.911,58	

Última fecha reportada por la SBS : 31/05/2024

Operación	FEB 2024 (SBS: ENE 2024)		MAR 2024 (SBS: FEB 2024)		ABR 2024 (SBS: MAR 2024)		MAY 2024 (SBS: ABR 2024)		JUN 2024 (SBS: MAY 2024)		JUL 2024 (SBS: MAY2024)	
	Monto *	Dias V.	Monto *	Dias V.	Monto *	Dias V.	Monto *	Dias V.	Monto *	Dias V.	Monto *	Dias V.
RESUMEN												
- Total Deuda	2.892,70		8.389,49		15.270,61		477.201,52		185.911,58		185.911,58	
- Línea No Utilizada	2.351.507,30		2.331.610,51		2.287.529,40		1.839.643,56		1.165.814,89		1.165.814,89	
- Garantías									158.326,00		158.326,00	





CREDITOS DIRECTOS						
- CREDITOS VIGENTES	2.892,70	8.389,49	15.270,61	477.201,52	185.911,58	185.911,58
-- MedE: Cred.Rev.LineaTarj. Crédito	2.892,70	8.389,49	15.270,61	18.135,50	27.585,11	27.585,11
-- MedE: Descuentos				459.066,02		
--- Letras				459.066,02		
-- MedE: ArrendamientoFinanc					158.326,47	158.326,47
LINEA NO UTIL. Y CRED. NO DESEMB.						
- LinCredDescuentos	2.282.400,00	2.268.000,00	2.230.800,00	1.785.779,06	1.121.400,00	1.121.400,00
- LinCredTarjetaCrédito	69.107,30	63.610,51	56.729,40	53.864,50	44.414,89	44.414,89
GARANTIAS						
- GARANTIAS RECIBIDAS					158.326,47	158.326,47
-- 1eraGEquipoTransporte					158.326,47	158.326,47

Montos expresados en unidades de soles\*

Última fecha reportada por la SBS : 31/05/2024

6 MESES ANTERIORES		AGO 2023 (SBS: JUL 2023)	SET 2023 (SBS: AGO 2023)	OCT 2023 (SBS: SET 2023)	NOV 2023 (SBS: OCT 2023)	DIC 2023 (SBS: NOV 2023)	ENE 2024 (SBS: DIC 2023)
% Porcentaje de Calificación	NOR (Normal)	100.00	100.00	100.00	100.00	100.00	100.00
	CPP (Con Problemas Pote.)	0.00	0.00	0.00	0.00	0.00	0.00
	DEF (Deficiente)	0.00	0.00	0.00	0.00	0.00	0.00
	DUD (Dudoso)	0.00	0.00	0.00	0.00	0.00	0.00
	PER (Pérdida)	0.00	0.00	0.00	0.00	0.00	0.00

Institución	AGO 2023 (SBS: JUL 2023)		SET 2023 (SBS: AGO 2023)		OCT 2023 (SBS: SET 2023)		NOV 2023 (SBS: OCT 2023)		DIC 2023 (SBS: NOV 2023)		ENE 2024 (SBS: DIC 2023)	
	Monto *	Dias V.	Monto *	Dias V.	Monto *	Dias V.	Monto *	Dias V.	Monto *	Dias V.	Monto *	Dias V.
BBVA	194.284,37		190.504,45		207.239,35		194.809,55		452.642,36		5.688,04	
BCP	1.056.016,31		913.745,15		366.559,07		514.713,93		168.379,23		117.326,64	
TOTAL	1.250.300,68		1.104.249,60		573.798,42		709.523,48		621.021,59		123.014,68	

Última fecha reportada por la SBS : 31/05/2024

Operación	AGO 2023 (SBS: JUL 2023)		SET 2023 (SBS: AGO 2023)		OCT 2023 (SBS: SET 2023)		NOV 2023 (SBS: OCT 2023)		DIC 2023 (SBS: NOV 2023)		ENE 2024 (SBS: DIC 2023)	
	Monto *	Dias V.	Monto *	Dias V.	Monto *	Dias V.	Monto *	Dias V.	Monto *	Dias V.	Monto *	Dias V.
RESUMEN												
- Total Deuda	1.250.300,68		1.104.249,60		573.798,42		709.523,48		621.021,59		123.014,68	
- Línea No Utilizada	75.472,81		244.887,71		817.478,81		696.952,70		1.685.565,26		2.171.729,52	
- Garantías	164.164,00		168.122,00									
CREDITOS DIRECTOS												
- CRÉDITOS VIGENTES	1.069.900,68		919.499,60		384.148,42		517.623,48		621.021,59		123.014,68	
-- MedE: Cred.Rev.LineaTarj. Crédito	8.787,17		5.754,45		17.589,35		2.909,55		9.797,20		5.688,04	
-- MedE: Descuentos	1.056.016,31		913.745,15		366.559,07		514.713,93		611.224,39		117.326,64	
--- Letras									442.845,16			
--- Otros	1.056.016,31		913.745,15		366.559,07		514.713,93		168.379,23		117.326,64	
-- MedE: ArrendamientoFinanc	5.097,20											
CREDITOS INDIRECTOS												
- CartasFianzaOtorgadas	180.400,00		184.750,00		189.650,00		191.900,00					
LINEA NO UTIL. Y CRED. NO DESEMB.												
- LinCredDescuentos	12.259,98		178.642,16		763.068,15		627.862,25		1.623.362,45		2.105.417,55	
- LinCredTarjetaCrédito	63.212,83		66.245,55		54.410,66		69.090,45		62.202,81		66.311,97	
GARANTIAS												
- GARANTIAS RECIBIDAS	164.164,00		168.122,50									
-- OtrasGtiasNoPref	164.164,00		168.122,50									

## Reporte SBS/Microfinanzas por entidades

Reportado por : BBVA

Última fecha reportada por la SBS : 31/05/2024

Operación	FEB 2024 (SBS: ENE2024)		MAR 2024 (SBS: FEB2024)		ABR 2024 (SBS: MAR2024)		MAY 2024 (SBS: ABR2024)		JUN 2024 (SBS: MAY2024)		JUL 2024 (SBS: MAY2024)	
	Monto *	Dias V.	Monto *	Dias V.	Monto *	Dias V.	Monto *	Dias V.	Monto *	Dias V.	Monto *	Dias V.
Calificación (2)	NOR		NOR		NOR		NOR		NOR		NOR	



RESUMEN						
- Total Deuda	2.892,70	8.389,49	15.270,61	477.201,52	185.911,58	185.911,58
- Línea No Utilizada	1.210.307,30	1.197.610,51	1.172.129,40	715.543,56	1.165.814,89	1.165.814,89
- Garantías					158.326,00	158.326,00
CREDITOS DIRECTOS						
- CRÉDITOS VIGENTES	2.892,70	8.389,49	15.270,61	477.201,52	185.911,58	185.911,58
-- MedE: Cred. Rev. Línea Tarj. Crédito	2.892,70	8.389,49	15.270,61	18.135,50	27.585,11	27.585,11
-- MedE: Descuentos				459.066,02		
--- Letras				459.066,02		
-- MedE: Arrendamiento Financ					158.326,47	158.326,47
LINEA NO UTIL. Y CRED. NO DESEMB.						
- LinCredDescuentos	1.141.200,00	1.134.000,00	1.115.400,00	661.679,06	1.121.400,00	1.121.400,00
- LinCredTarjeta Crédito	69.107,30	63.610,51	56.729,40	53.864,50	44.414,89	44.414,89
GARANTIAS						
- GARANTIAS RECIBIDAS					158.326,47	158.326,47
-- 1eraGEquipoTransporte					158.326,47	158.326,47

Última fecha reportada por la SBS : 31/05/2024

Operación	AGO 2023 (SBS: JUL2023)		SET 2023 (SBS: AGO2023)		OCT 2023 (SBS: SET2023)		NOV 2023 (SBS: OCT2023)		DIC 2023 (SBS: NOV2023)		ENE 2024 (SBS: DIC2023)	
	Monto *	Dias V.	Monto *	Dias V.	Monto *	Dias V.	Monto *	Dias V.	Monto *	Dias V.	Monto *	Dias V.
Calificación (2)	NOR		NOR		NOR		NOR		NOR		NOR	
RESUMEN												
- Total Deuda	194.284,37		190.504,45		207.239,35		194.809,55		452.642,36		5.688,04	
- Línea No Utilizada	63.212,83		66.245,55		54.410,66		69.090,45		736.423,26		1.179.011,97	
- Garantías	164.164,00		168.122,00									
CREDITOS DIRECTOS												
- CRÉDITOS VIGENTES	13.884,37		5.754,45		17.589,35		2.909,55		452.642,36		5.688,04	
-- MedE: Cred. Rev. Línea Tarj. Crédito	8.787,17		5.754,45		17.589,35		2.909,55		9.797,20		5.688,04	
-- MedE: Descuentos									442.845,16			
--- Letras									442.845,16			
-- MedE: Arrendamiento Financ	5.097,20											
CREDITOS INDIRECTOS												
- Cartas Fianza Otorgadas	180.400,00		184.750,00		189.650,00		191.900,00					
LINEA NO UTIL. Y CRED. NO DESEMB.												
- LinCredDescuentos									674.220,45		1.112.700,00	
- LinCredTarjeta Crédito	63.212,83		66.245,55		54.410,66		69.090,45		62.202,81		66.311,97	
GARANTIAS												
- GARANTIAS RECIBIDAS	164.164,00		168.122,50									
-- Otras Gtias No Pref	164.164,00		168.122,50									

Reportado por : BCP

Última fecha reportada por la SBS : 31/05/2024

Operación	FEB 2024 (SBS: ENE2024)		MAR 2024 (SBS: FEB2024)		ABR 2024 (SBS: MAR2024)		MAY 2024 (SBS: ABR2024)		JUN 2024 (SBS: MAY2024)		JUL 2024 (SBS: JUN2024)	
	Monto *	Dias V.	Monto *	Dias V.	Monto *	Dias V.	Monto *	Dias V.	Monto *	Dias V.	Monto *	Dias V.
Calificación (2)	NOR		NOR		NOR		NOR					
RESUMEN												
- Línea No Utilizada	1.141.200,00		1.134.000,00		1.115.400,00		1.124.100,00					
LINEA NO UTIL. Y CRED. NO DESEMB.												
- LinCredDescuentos	1.141.200,00		1.134.000,00		1.115.400,00		1.124.100,00					

Última fecha reportada por la SBS : 31/05/2024

Operación	AGO 2023 (SBS: JUL2023)		SET 2023 (SBS: AGO2023)		OCT 2023 (SBS: SET2023)		NOV 2023 (SBS: OCT2023)		DIC 2023 (SBS: NOV2023)		ENE 2024 (SBS: DIC2023)	
	Monto *	Dias V.	Monto *	Dias V.	Monto *	Dias V.	Monto *	Dias V.	Monto *	Dias V.	Monto *	Dias V.
Calificación (2)	NOR		NOR		NOR		NOR		NOR		NOR	
RESUMEN												
- Total Deuda	1.056.016,31		913.745,15		366.559,07		514.713,93		168.379,23		117.326,64	
- Línea No Utilizada	12.259,98		178.642,16		763.068,15		627.862,25		949.142,00		992.717,55	
CREDITOS DIRECTOS												
- CRÉDITOS VIGENTES	1.056.016,31		913.745,15		366.559,07		514.713,93		168.379,23		117.326,64	
-- MedE: Descuentos	1.056.016,31		913.745,15		366.559,07		514.713,93		168.379,23		117.326,64	
--- Otros	1.056.016,31		913.745,15		366.559,07		514.713,93		168.379,23		117.326,64	
LINEA NO UTIL. Y CRED. NO DESEMB.												



- LinCredDescuentos	12.259,98	178.642,16	763.068,15	627.862,25	949.142,00	992.717,55
---------------------	-----------	------------	------------	------------	------------	------------

### Rectificaciones SBS

Entidad	Periodo SBS	Cuenta	Concepto Rectificación	Dice	Debe Decir
---------	-------------	--------	------------------------	------	------------

### Aval/Codeudor

Montos expresados en unidades de soles\*

<b>Es Avalista de:</b>				Información reportada por la SBS al 31/05/2024		
Tipo Doc	Nro Documento	Nombre/Razón Social	Act	Pre	12m	

Montos expresados en unidades de soles\*

<b>Quiénes lo Avalan:</b>				Información reportada por la SBS al 31/05/2024		
Tipo Doc	Nro Documento	Nombre/Razón Social	Act	Pre	12m	

Montos expresados en unidades de soles\*

<b>Es Avalista de:</b>				Información Reportada por Entidades de Microfinanzas / Otros Créditos		
Tipo Doc	Nro Documento	Nombre/Razón Social	Act	Pre	12m	

Montos expresados en unidades de soles\*

<b>Quiénes lo Avalan:</b>				Información Reportada por Entidades de Microfinanzas / Otros Créditos		
Tipo Doc	Nro Documento	Nombre/Razón Social	Act	Pre	12m	

### Documentos Protestados como Deudor/Aceptante

Montos expresados en unidades\*

Reportado por la Cámara de Comercio de Lima (CCL)

<b>Documentos Protestados sin Regularizar</b>			
	# Doc	Monto (S/) *	Max Días Venc.
Total:	1	7.709,06	49

Tipo de Cambio 3.843

Nro. Secuencia	Tip. Reg. **	Acreedor/Girador	Tipo Doc.	Moneda	Monto *	Monto * (S/)	Boletín	F. Protesto	F. Venc	Días Venc.
136844		MONTANA S A	FAN	US\$	2.006,00	7.709,06	05/2024	24/05/2024	14/05/2024	49

\*\*PR: Protestos, CJ: Cobranza Judicial, MO: Moras, PP: Procesos Penales

Montos expresados en unidades\*

Reportado por la Cámara de Comercio de Lima (CCL)

<b>Documentos Protestados Regularizados</b>			
	# Doc	Monto (S/) *	
Total:	0	0,00	

Nro. Secuencia	Tip. Reg. **	Acreedor/Girador	Tipo Doc.	Moneda	Monto *	Monto * (S/)	Boletín	F. Protesto	F. Venc.	F. Reg
----------------	--------------	------------------	-----------	--------	---------	--------------	---------	-------------	----------	--------

\*\*PR: Protestos, CJ: Cobranza Judicial, MO: Moras, PP: Procesos Penales

## Documentos Protestados como Acreedor/Girador

Montos expresados en unidades\*

Reportado por la Cámara de Comercio de Lima (CCL)

### Documentos Protestados sin Regularizar

	# Doc	Monto (S/) *	Max Días Venc.
Total:	10	356.826,04	1,883

Tipo de Cambio 3.843

Nro. Secuencia	Tip. Reg.	Deudor/Aceptante	Tipo Doc.	Moneda	Monto *	Monto * (S/)	Boletín	F. Protesto	F. Venc	Días Venc.
116263		INVERSIONES AGROPECUARIAS HC S.A.C. EN LIQUIDACION	FAN	US\$	203,62	782,51	12/2023	06/12/2023	25/11/2023	220
107800		INVERSIONES ROL S.A.C.	FAN	US\$	33.441,20	128.514,53	09/2023	22/09/2023	12/09/2023	294
107425		INVERSIONES ROL S.A.C.	FAN	US\$	21.814,33	83.832,47	09/2023	20/09/2023	10/09/2023	296
66374		LT CONSORCIO GANADERO E.I.R.L.	FAN	US\$	623,75	2.397,07	07/2022	11/07/2022	29/06/2022	734
66344		LT CONSORCIO GANADERO E.I.R.L.	FAN	US\$	428,70	1.647,49	07/2022	08/07/2022	28/06/2022	735
66375		LT CONSORCIO GANADERO E.I.R.L.	FAN	US\$	193,28	742,78	07/2022	11/07/2022	29/06/2022	734
66306		LT CONSORCIO GANADERO E.I.R.L.	FAN	US\$	166,68	640,55	07/2022	07/07/2022	27/06/2022	736
6430144	PR	GRANJI-AVICOLA NORMITA M Y N S.A.C.	FAN	US\$	17.032,53	65.456,01	10/2020	01/10/2020	05/08/2020	1,427
6430164	PR	GRANJI-AVICOLA NORMITA M Y N S.A.C.	FAN	US\$	16.156,12	62.087,97	10/2020	01/10/2020	05/08/2020	1,427
22000081006	PR	INVERSIONES JABRINI IMPORT SOCIEDAD ANONIMA CERRADA	LET	US\$	2.790,70	10.724,66	05/2019	07/05/2019	/ /	1,883

\*\*PR: Protestos, CJ: Cobranza Judicial, MO: Moras, PP: Procesos Penales

Montos expresados en unidades\*

Reportado por la Cámara de Comercio de Lima (CCL)

### Documentos Protestados Regularizados

	# Doc	Monto (S/) *
Total:	8	181.230,46

Nro. Secuencia	Tip. Reg.	Deudor/Aceptante	Tipo Doc.	Moneda	Monto *	Monto * (S/)	Boletín	F. Protesto	F. Venc.	F. Reg
114364	PR	DEMETRIOS CHICKEN S.A.C	FAN	US\$	21.956,70	81.437,40	11/2023	15/11/2023	03/11/2023	14/12/2023
115700	PR	DEMETRIOS CHICKEN S.A.C	FAN	US\$	18.697,74	69.349,92	11/2023	29/11/2023	17/11/2023	14/12/2023
95115	PR	JMA AGRONEGOCIOS SOCIEDAD ANONIMA CERRADA - JMA AGF	FAN	US\$	3.101,04	11.501,76	06/2023	06/06/2023	25/05/2023	17/07/2023
96857	PR	JMA AGRONEGOCIOS SOCIEDAD ANONIMA CERRADA - JMA AGF	FAN	US\$	1.666,28	6.180,23	06/2023	21/06/2023	11/06/2023	17/07/2023
95116	PR	JMA AGRONEGOCIOS SOCIEDAD ANONIMA CERRADA - JMA AGF	FAN	US\$	495,60	1.838,18	06/2023	06/06/2023	25/05/2023	17/07/2023
92493	PR	JMA AGRONEGOCIOS SOCIEDAD ANONIMA CERRADA - JMA AGF	FAN	US\$	455,78	1.690,49	05/2023	10/05/2023	28/04/2023	17/07/2023
92494	PR	JMA AGRONEGOCIOS SOCIEDAD ANONIMA CERRADA - JMA AGF	FAN	US\$	165,79	614,92	05/2023	10/05/2023	30/04/2023	17/07/2023
75771	PR	JMA AGRONEGOCIOS SOCIEDAD ANONIMA CERRADA - JMA AGF	FAN	US\$	2.323,42	8.617,56	11/2022	18/11/2022	08/11/2022	17/07/2023

\*\*PR: Protestos, CJ: Cobranza Judicial, MO: Moras, PP: Procesos Penales

## Detalle de Vencidos

## Comercio Exterior

Montos expresados en unidades de dólares

Muestra información reportada por la SUNAT desde el 07/02/2011

### Resumen por Ejercicio

Ejercicio	Actividad	Número de Operaciones	Importe USD *	N° Países	3 países con mayor número de operaciones
2024	IMPORTACIÓN	22	1.157.922,45	5	COLOMBIA, CHINA, UNITED STATES
2023	EXPORTACIÓN	3	186.045,00	1	COLOMBIA
	IMPORTACIÓN	38	1.716.789,56	3	COLOMBIA, CHINA, UNITED STATES
2022	EXPORTACIÓN	1	88.056,60	1	COLOMBIA
	IMPORTACIÓN	39	1.566.306,90	4	COLOMBIA, CHINA, UNITED STATES

2021	EXPORTACIÓN	2	81.890,00	2	COLOMBIA, ECUADOR
	IMPORTACIÓN	31	1.681.320,89	6	COLOMBIA, CHINA, UNITED STATES
2020	EXPORTACIÓN	5	156.677,51	2	GUATEMALA, COLOMBIA
	IMPORTACIÓN	33	1.765.726,68	10	COLOMBIA, CHINA, UNITED STATES

## Resumen por Meses

Actividad	Ejercicio	Mes	Número de Operaciones	Importe USD *	N° Países	3 países con mayor número de operaciones	
EXPORTACIÓN	2023	ABRIL	2	138.420,00	1	COLOMBIA	
		MARZO	1	47.625,00	1	COLOMBIA	
	2022	JUNIO	1	88.056,60	1	COLOMBIA	
		2021	OCTUBRE	1	8.925,00	1	ECUADOR
	2020	FEBRERO	1	72.965,00	1	COLOMBIA	
		DICIEMBRE	2	62.009,66	1	GUATEMALA	
		OCTUBRE	1	20.180,00	1	GUATEMALA	
		AGOSTO	1	34.100,00	1	GUATEMALA	
JUNIO		1	40.387,85	1	COLOMBIA		
IMPORTACIÓN	2024	JULIO	3	117.920,15	2	COLOMBIA, CHINA	
		JUNIO	5	322.016,48	3	COLOMBIA, UNITED STATES, CHINA	
		MAYO	4	158.419,13	2	COLOMBIA, CHINA	
		ABRIL	1	8.122,00	1	COLOMBIA	
		MARZO	2	154.849,40	2	COLOMBIA, "KOREA, REPUBLIC OF"	
		FEBRERO	7	396.595,30	3	COLOMBIA, UNITED STATES, BRAZIL	
		2023	DICIEMBRE	6	195.932,27	3	CHINA, COLOMBIA, UNITED STATES
			NOVIEMBRE	2	20.662,86	1	CHINA
			OCTUBRE	3	140.984,90	1	COLOMBIA
			SETIEMBRE	4	221.159,83	1	COLOMBIA
			AGOSTO	1	9.530,25	1	COLOMBIA
			JULIO	5	39.717,27	2	COLOMBIA, CHINA
	JUNIO		1	157.774,46	1	COLOMBIA	
	MAYO		3	194.761,75	2	COLOMBIA, CHINA	
	2022	ABRIL	4	207.195,36	1	COLOMBIA	
		MARZO	3	66.899,01	2	UNITED STATES, COLOMBIA	
		FEBRERO	4	221.364,74	3	COLOMBIA, UNITED STATES, CHINA	
		ENERO	2	240.806,88	3	CHINA, COLOMBIA, UNITED STATES	
		DICIEMBRE	5	187.570,21	3	CHINA, COLOMBIA, UNITED STATES	
		NOVIEMBRE	4	214.702,45	3	COLOMBIA, "KOREA, REPUBLIC OF", CHINA	
		OCTUBRE	3	79.297,70	3	CHINA, COLOMBIA, UNITED STATES	
		SETIEMBRE	5	234.552,97	2	COLOMBIA, CHINA	
		AGOSTO	3	55.772,30	1	CHINA	
		JULIO	6	241.254,83	2	COLOMBIA, CHINA	
		ABRIL	1	2.441,90	1	COLOMBIA	
		2021	MARZO	5	141.478,19	3	CHINA, COLOMBIA, UNITED STATES
	FEBRERO		3	46.026,81	2	COLOMBIA, CHINA	
	ENERO		4	363.209,53	2	CHINA, UNITED STATES	
	DICIEMBRE		5	259.840,38	3	COLOMBIA, UNITED STATES, CHINA	
	NOVIEMBRE		1	41.938,24	1	COLOMBIA	
	OCTUBRE		2	109.991,82	4	COLOMBIA, ITALY, "KOREA, REPUBLIC OF"	
	SETIEMBRE		2	235.953,16	3	CHINA, COLOMBIA, UNITED KINGDOM	
AGOSTO	3		234.412,49	2	CHINA, COLOMBIA		
JULIO	1		59.392,57	1	COLOMBIA		
JUNIO	3		124.903,82	3	COLOMBIA, ITALY, "KOREA, REPUBLIC OF"		
MAYO	4		160.982,15	3	CHINA, COLOMBIA, UNITED STATES		
ABRIL	2		103.313,83	1	COLOMBIA		
2020	MARZO	5	182.774,22	2	COLOMBIA, UNITED STATES		
	FEBRERO	1	98.219,59	1	CHINA		
	ENERO	2	69.598,63	1	COLOMBIA		
	DICIEMBRE	3	102.041,43	5	CHINA, COLOMBIA, UNITED KINGDOM		
	NOVIEMBRE	2	86.157,90	2	COLOMBIA, CHINA		
	OCTUBRE	4	149.128,00	3	UNITED STATES, CHINA, DENMARK		
	SETIEMBRE	3	194.291,21	5	CHINA, COLOMBIA, GERMANY		
	AGOSTO	1	78.271,55	2	CHINA, COLOMBIA		
2019	JULIO	2	96.054,83	2	CHINA, COLOMBIA		
	JUNIO	3	244.840,90	2	COLOMBIA, CHINA		



	MAYO	2	60.048,79	2	CHINA, COLOMBIA
	ABRIL	2	110.652,57	1	COLOMBIA
	MARZO	3	99.863,91	3	CHINA, COLOMBIA, "KOREA, REPUBLIC OF"
	FEBRERO	4	279.383,26	3	COLOMBIA, INDIA, CHINA
	ENERO	4	264.992,34	2	CHINA, COLOMBIA

### PUBLICACIÓN DIARIO "EL PERUANO"

### Reporte Otros Créditos

Institución	FEB 2024		MAR 2024		ABR 2024		MAY 2024		JUN 2024		JUL 2024	
	Monto *	Dias V.	Monto *	Dias V.	Monto *	Dias V.	Monto *	Dias V.	Monto *	Dias V.	Monto *	Dias V.

Institución	AGO 2023		SET 2023		OCT 2023		NOV 2023		DIC 2023		ENE 2024	
	Monto *	Dias V.	Monto *	Dias V.	Monto *	Dias V.	Monto *	Dias V.	Monto *	Dias V.	Monto *	Dias V.

### Reporte Otros Créditos por entidades

Sin Información