



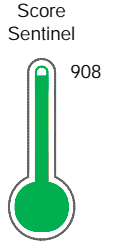
Reporte de Deudas

El reporte contiene solo los títulos seleccionados

- Información General
- Consulta Rápida
- Principales Acreedores
- Detalle Variación
- Posición Histórica
- Gráficos
- Rep. Vencidos
- Rep. SBS/Microf.
- SBS/Microf. Entidades
- Rectificaciones SBS
- Avalados/Avalistas
- Hechos de Importancia
- Documentos CCL
- Detalle de Vencidos
- Comercio Exterior
- Otros Créditos
- Otros Créd. Entidades
- Otros Rep. Negativos

RUC 20100091543 - GRUNENTHAL PERUANA S A

Fecha Proceso	Tipo Doc.	N. Doc.	Nota	Deuda Total *	Var.	Actual	Previo	12m
20/05/2024	RUC	20100091543	0.000	1.363.479,54		●	●	●



Excelente Puntaje

*** La persona consultada cuenta con los siguientes créditos e indicadores.**

- Línea de Crédito
- Buen Contribuyente SUNAT

Sentinel Sabio

Bancarizado: SI

Recomendación de Sentinel Sabio

Evaluación Crediticia



APROBAR
Producto Genérico

Detalle:

- Cumple con todas las reglas de evaluación

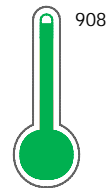
Cuota Estimada Mensual

Según el cumplimiento de deudas reportadas

S/ 61023,



Score Experian



Excelente Puntaje

Estadísticamente, en este nivel de score, 3 de 100 empresas podrían caer en incumplimiento en los próximos 12 meses

Información General

Datos Principales

13/06/2024: Última actualización de información reportada por SUNAT

Razón Social:	GRUNENTHAL PERUANA S A		
Nombre Comercial:	GRUNENTHAL PERUANA S.A.		
Tipo de Contribuyente:	SOCIEDAD ANONIMA		
Estado de Contribuyente:	ACTIVO	Condición del Contribuyente:	HABIDO
Inicio de Actividades:	07/06/1968		
Tamaño contribuyente:	PRINCIPAL	Dependencia:	I.PRICO NACIONAL
Actividad Económica Principal	VTA. MAY. DE OTROS PRODUCTOS.		
Actividad Económica Secundaria 1	VTA. MAY. A CAMBIO DE UNA RETR	Actividad Económica Secundaria 2	-
Fecha Inscripción RRPP:	23/07/1968	Número de Partida Registral:	100655710000
Folio:	265	Asiento:	1

Agente de retención

Direcciones Registradas

Dirección	Fuente
CALLE DE LAS LETRAS NRO 261 RESIDENCIAL LAS TORRES DE SAN BORJA SAN BORJA - LIMA - LIMA	SUNAT - DOMICILIO FISCAL
PASAJE TICINO NRO. 160 SANTA ANITA - LIMA - LIMA	SUNAT - DEPOSITO
LOTE 21 LTE. 21 URBANIZACION PRADERAS DE LURIN LURIN - LIMA - LIMA	SUNAT - DEPOSITO

Representantes Legales

Nro Documento	Nombre de Representante	Semáforos			Fecha desde que ocupa Cargo	Cargo
		Act	Pre	12m		
00004256797	MENDIVIL ZAVALA SERGIO ARTURO				20/08/2020	GERENTE GENERAL
00005873566	PAREDES DONOSO NATACHA GABRIELA				20/04/2023	GERENTE GENERAL
21421235	TORRES CHANG MARIA DEL ROSARIO				20/08/2020	APODERADO
40629502	VASQUEZ HUANCA JUAN MERCEDES				28/11/2017	APODERADO
40727180	VALDERRAMA ATAUIJE HECTOR YSMAEL				17/07/2018	APODERADO

Empresas Relacionadas a:

VASQUEZ HUANCA JUAN MERCEDES

Ruc	Razón Social	Semáforos			Fecha desde que ocupa Cargo	Cargo	Estado
		Act	Pre	12m			
20548102376	MIRABILIS SA EN LIQUIDACION				05/05/2016	APODERADO	ACTIVO

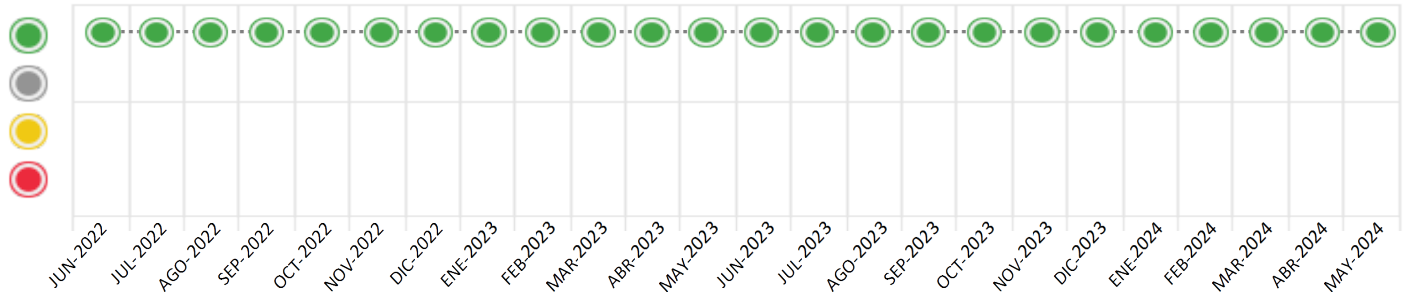
Consulta Rápida

Documento de identidad consultado

Fecha Proceso	Tipo Doc.	N. Doc.	Nombre o Raz. Social	Nota	Deuda Total *	Var.	Actual	Previo	12m
20/05/2024	RUC	20100091543	GRUNENTHAL PERUANA S A	0.000	1.363.479,54				

Montos expresados en unidades de soles*

Semáforos de los últimos 24 meses



Semáforo	Descripción
	No registra información de deudas
	Sin deudas vencidas
	Deudas con poco atraso*
	Deudas con atraso significativo*

*Semáforo deuda menor: Deuda vencida menor S/ 100 personas naturales o menor S/ 500 personas jurídicas

Verde: 0 <= Sem. < 0.001
 Amarillo: 0.001 <= Sem. <= 2
 Rojo: 2 < Sem. <= 6

Variación	Descripción
	Variación Negativa: Retraso en los pagos
	Variación Positiva: Mejora en sus pagos
	Variación Porcentual Positiva: El monto total reportado por la SBS/Microfinanzas o número de instituciones financieras ha aumentado
	Variación Porcentual Negativa: El monto total reportado por la SBS/Microfinanzas o número de instituciones financieras ha disminuido
	Aproximadamente igual o igual

Detalle de la deuda SBS/Microfinanzas

Entidad	Deuda Anterior			Deuda a MAY 2024				Rect. (1)	Disc.
	NOV 2023	FEB 2024	ABR 2024	Fecha Inf.	Calif. (2)	Monto *	Días Venc.		
BBVA	1.655.020,89	1.466.423,25	1.439.077,52	30/04/2024	NOR	1.362.780,92			
BCP	715,59	709,25	693,22	30/04/2024	NOR	698,62			
TOTAL	1.655.736,48	1.467.132,50	1.439.770,74			1.363.479,54			

(1) Ver detalle en el cuadro de Rectificaciones SBS

(2) NOR: Normal, CPP: Con Problemas Potenciales, DEF: Deficiente, DUD: Dudoso, PER: Pérdida, SCAL: Sin Calificación

Detalle de la deuda de Otros Créditos

Entidad	Deuda Anterior			Deuda a MAY 2024				Disc.
	NOV 2023	FEB 2024	ABR 2024	Fecha Inf.	Calif. (2)	Monto	Días Venc.	
TOTAL								

(2) NOR: Normal, CPP: Con Problemas Potenciales, DEF: Deficiente, DUD: Dudoso, PER: Pérdida, SCAL: Sin Calificación

Detalle de vencidos

# Doc	Fuente - Acreedor	Monto *	Días Venc.

Utilización de Líneas de Crédito

Instituciones	**	Línea Aprobada	Línea No Utilizada	Línea Utilizada	% L. Uti.
BBVA	TOT		1.382.617,08		
TOTAL			1.382.617,08		0%

**(TOT):Otras Tarjetas de Crédito

Principales Acreedores

Montos expresados en unidades de soles*

Resumen de Deudas

Descripción de la Deuda	Monto *	Días
Deuda total SBS al 30/04/2024	1.363.479,54	
% Calificación normal	100.00	
Peor Calificación (2)	NOR	
Otros Créditos	0,00	****

Detalle de deuda SBS/Microfinanzas

Institución SBS	Calif. (2)	Saldo *	% Ven.	Días Venc.	Rect.(1)
BBVA	NOR	1.362.780,92	0.00		
BCP	NOR	698,62	0.00		
Deuda Total SBS/MicroFinanzas		1.363.479,54	0		

Detalle de Riesgos SBS/Microfinanzas

Concepto	Saldo *
Deuda Directa	74.776,54
Deuda Indirecta	1.288.703,00
Deuda Castigada	0,00
Deuda Total SBS/MicroFinanzas	1.363.479,54
Línea Tarj.Cred. No utilizada	1.382.617,08
Total Riesgo SBS/MicroFinanzas	2.746.096,62

Detalle de deuda Otros Créditos

Empresa	Calif. (2)	Saldo *	% Ven.	Días Venc.	Disc.
Deuda Total Otros Créditos		0,00	0		

Detalle de vencidos

# Doc	Fuente - Acreedor	Monto *	Días Venc.
-------	-------------------	---------	------------

Detalle Variación

Montos expresados en unidades de soles*

Resumen de la variación

Descripción de la deuda	22/04/2024	20/05/2024	Variación
Score	0.000	0.000	0.000
Nro. Entidades SBS/Microf.	2	2	0
Riesgo Total SBS/Microf. *	1.439.770,74	1.363.479,54	
Deuda Directa	66.035,74	74.776,54	8.740,80
Deuda Indirecta	1.373.735,00	1.288.703,00	-85.032,00
Deuda Castigada	0,00	0,00	0,00

Variación del Riesgo Total SBS/Microf. *	Antes	20/05/2024	Variación
Último Mes	1.439.770,74	1.363.479,54	-76.291,20
Último Trimestre	1.467.132,50	1.363.479,54	-103.652,96
Último Semestre	1.655.736,48	1.363.479,54	-292.256,94
Último Año	1.128.702,30	1.363.479,54	234.777,24

Calificación SBS/Microf.	22/04/2024	20/05/2024	Variación
% NOR (Normal)	100.00	100.00	0.00
% CPP (Con Problemas Potenciales)	0.00	0.00	0.00
% DEF (Deficiente)	0.00	0.00	0.00
% DUD (Dudoso)	0.00	0.00	0.00
% PER (Pérdida)	0.00	0.00	0.00

Deuda vencida *	22/04/2024	20/05/2024	Variación
Total deuda vencida	0,00	0,00	0,00
Deuda por Otros Créditos *	22/04/2024	20/05/2024	Variación



Total deuda otros créditos	0,00	0,00	0,00
----------------------------	------	------	------

Detalle de la variación			
Fuente - Acreedor *	22/04/2024	20/05/2024	Variación

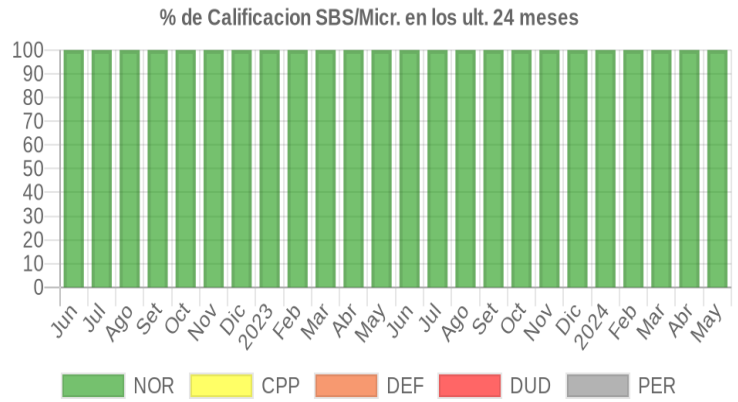
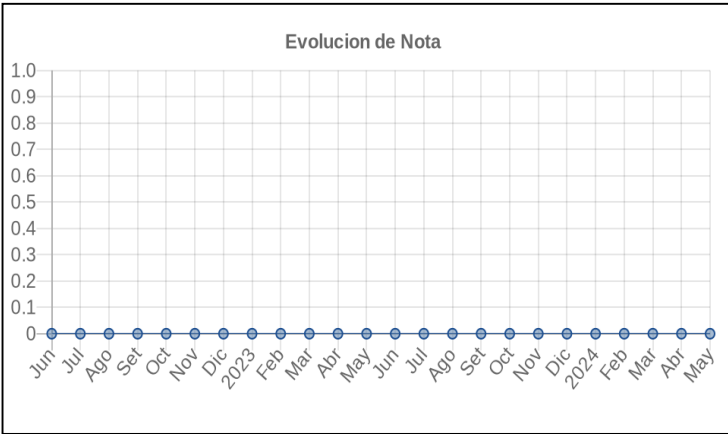
Posición Histórica

Montos expresados en unidades de soles*

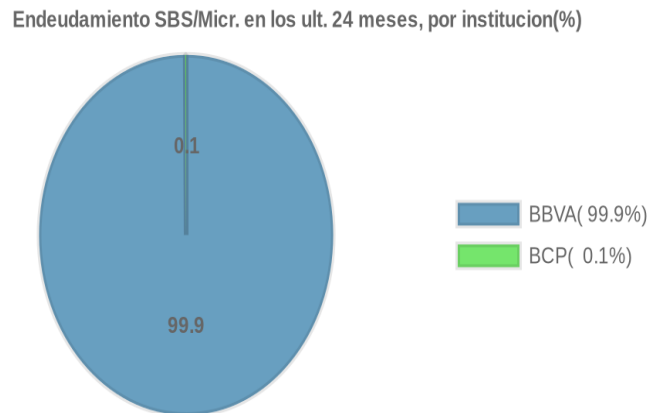
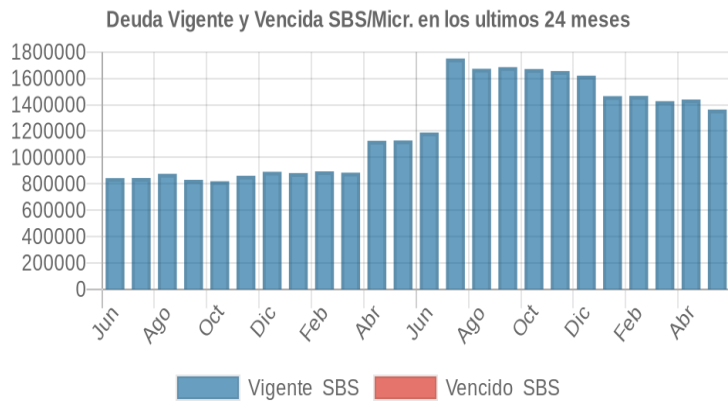
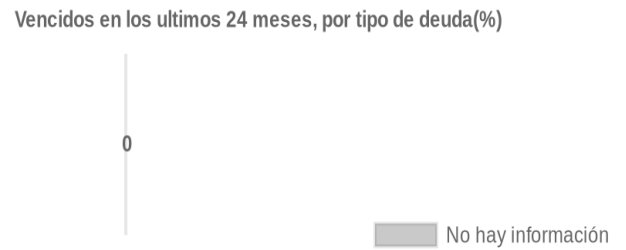
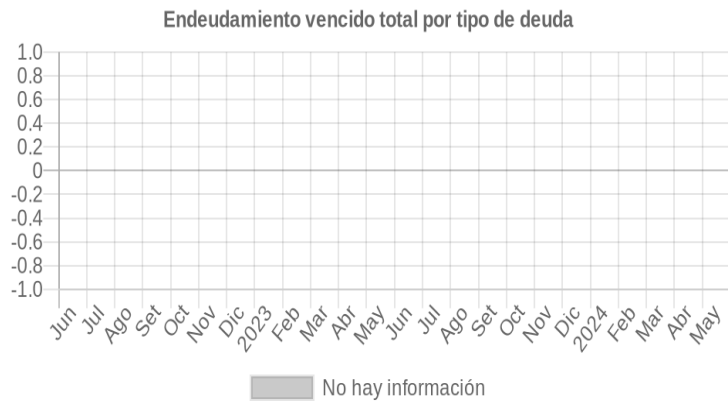
Fecha de Proceso	Sema. Actual	Sem. Riesgo	Var.	Superintendencia de Banca y Seguros (SBS/Microfinan.)				Otros Créditos	Otros Vencidos *				Ctas. Cerr./Anu.		Otros Repor. Negati.		
				# Enti.	Deuda Total *	% Cali. normal	Peor Califi. (2)		Deuda Vencida *	Protestos	Docs. Impagos	Deuda Tributaria	Deuda Laboral	Cta. Cte.		Tar. Créd.	
20/05/2024	●	0.000	☰	2	1.363.479,54	100.00	NOR	0,00	0,00	0,00	0,00	0,00	0,00	0,00	0	0	0
22/04/2024	●	0.000	☰	2	1.439.770,74	100.00	NOR	0,00	0,00	0,00	0,00	0,00	0,00	0,00	0	0	0
21/03/2024	●	0.000	⊘	2	1.427.044,46	100.00	NOR	0,00	0,00	0,00	0,00	0,00	0,00	0,00	0	0	0
21/02/2024	●	0.000	⊘	2	1.467.132,50	100.00	NOR	0,00	0,00	0,00	0,00	0,00	0,00	0,00	0	0	0
19/01/2024	●	0.000	⊘	2	1.465.318,86	100.00	NOR	0,00	0,00	0,00	0,00	0,00	0,00	0,00	0	0	0
17/01/2024	●	0.000	☰	2	1.620.738,78	100.00	NOR	0,00	0,00	0,00	0,00	0,00	0,00	0,00	0	0	0
22/12/2023	●	0.000	⊘	2	1.620.738,78	100.00	NOR	0,00	0,00	0,00	0,00	0,00	0,00	0,00	0	0	0
23/11/2023	●	0.000	⊘	2	1.655.736,48	100.00	NOR	0,00	0,00	0,00	0,00	0,00	0,00	0,00	0	0	0
23/10/2023	●	0.000	⊘	2	1.670.760,76	100.00	NOR	0,00	0,00	0,00	0,00	0,00	0,00	0,00	0	0	0
21/09/2023	●	0.000	⊘	2	1.685.450,91	100.00	NOR	0,00	0,00	0,00	0,00	0,00	0,00	0,00	0	0	0
24/08/2023	●	0.000	⊘	2	1.672.873,06	100.00	NOR	0,00	0,00	0,00	0,00	0,00	0,00	0,00	0	0	0
24/07/2023	●	0.000	⊘	2	1.750.701,71	100.00	NOR	0,00	0,00	0,00	0,00	0,00	0,00	0,00	0	0	0
22/06/2023	●	0.000	⊘	2	1.188.949,43	100.00	NOR	0,00	0,00	0,00	0,00	0,00	0,00	0,00	0	0	0
22/05/2023	●	0.000	☰	2	1.128.702,30	100.00	NOR	0,00	0,00	0,00	0,00	0,00	0,00	0,00	0	0	0
24/04/2023	●	0.000	⊘	2	1.126.602,09	100.00	NOR	0,00	0,00	0,00	0,00	0,00	0,00	0,00	0	0	0
22/03/2023	●	0.000	☰	2	884.493,52	100.00	NOR	0,00	0,00	0,00	0,00	0,00	0,00	0,00	0	0	0
21/02/2023	●	0.000	☰	2	894.463,38	100.00	NOR	0,00	0,00	0,00	0,00	0,00	0,00	0,00	0	0	0
27/01/2023	●	0.000	☰	2	881.753,29	100.00	NOR	0,00	0,00	0,00	0,00	0,00	0,00	0,00	0	0	0
23/01/2023	●	0.000	☰	2	881.753,29	100.00	NOR	0,00	0,00	0,00	0,00	0,00	0,00	0,00	0	0	0
22/12/2022	●	0.000	☰	2	891.213,60	100.00	NOR	0,00	0,00	0,00	0,00	0,00	0,00	0,00	0	0	0
23/11/2022	●	0.000	☰	2	861.119,88	100.00	NOR	0,00	0,00	0,00	0,00	0,00	0,00	0,00	0	0	0
24/10/2022	●	0.000	⊘	2	819.657,78	100.00	NOR	0,00	0,00	0,00	0,00	0,00	0,00	0,00	0	0	0
22/09/2022	●	0.000	⊘	2	830.661,17	100.00	NOR	0,00	0,00	0,00	0,00	0,00	0,00	0,00	0	0	0
22/08/2022	●	0.000	⊘	2	875.779,40	100.00	NOR	0,00	0,00	0,00	0,00	0,00	0,00	0,00	0	0	0
22/07/2022	●	0.000	⊘	2	844.618,07	100.00	NOR	0,00	0,00	0,00	0,00	0,00	0,00	0,00	0	0	0
23/06/2022	●	0.000	⊘	2	843.306,89	100.00	NOR	0,00	0,00	0,00	0,00	0,00	0,00	0,00	0	0	0

Gráficos

Montos expresados en unidades de soles*



NOR: Normal, CPP: Con Problemas Potenciales, DEF: Deficiente, DUD: Dudoso, PER: Pérdida, SCAL: Sin Calificación



Reporte de Vencidos

Montos expresados en unidades de soles*

Fuente - Acreedor	FEB 2024			MAR 2024			ABR 2024			MAY 2024		
	# Docs.	Monto *	Dias V.	# Docs.	Monto *	Dias V.	# Docs.	Monto *	Dias V.	# Docs.	Monto *	Dias V.

Montos expresados en unidades de soles*

Fuente - Acreedor	OCT 2023			NOV 2023			DIC 2023			ENE 2024		
	# Docs.	Monto *	Dias V.	# Docs.	Monto *	Dias V.	# Docs.	Monto *	Dias V.	# Docs.	Monto *	Dias V.

Montos expresados en unidades de soles*

Fuente - Acreedor	JUN 2023			JUL 2023			AGO 2023			SET 2023		
	# Docs.	Monto *	Dias V.	# Docs.	Monto *	Dias V.	# Docs.	Monto *	Dias V.	# Docs.	Monto *	Dias V.

Reporte SBS/Microfinanzas

Montos expresados en unidades de soles*

Última fecha reportada por la SBS : 30/04/2024

ULTIMOS 6 MESES		DIC 2023 (SBS: NOV 2023)	ENE 2024 (SBS: DIC 2023)	FEB 2024 (SBS: ENE 2024)	MAR 2024 (SBS: FEB 2024)	ABR 2024 (SBS: MAR 2024)	MAY 2024 (SBS: ABR 2024)
NOR (Normal)		100.00	100.00	100.00	100.00	100.00	100.00
% Porcentaje de	CPP (Con Problemas Pote.)	0.00	0.00	0.00	0.00	0.00	0.00
	DEF (Deficiente)	0.00	0.00	0.00	0.00	0.00	0.00
Calificación	DUD (Dudoso)	0.00	0.00	0.00	0.00	0.00	0.00
	PER (Pérdida)	0.00	0.00	0.00	0.00	0.00	0.00

Institución	DIC 2023 (SBS: NOV 2023)		ENE 2024 (SBS: DIC 2023)		FEB 2024 (SBS: ENE 2024)		MAR 2024 (SBS: FEB 2024)		ABR 2024 (SBS: MAR 2024)		MAY 2024 (SBS: ABR 2024)	
	Monto *	Dias V.	Monto *	Dias V.	Monto *	Dias V.	Monto *	Dias V.	Monto *	Dias V.	Monto *	Dias V.
BBVA	1.620.042,21		1.464.627,32		1.466.423,25		1.426.339,68		1.439.077,52		1.362.780,92	
BCP	696,57		691,54		709,25		704,78		693,22		698,62	
TOTAL	1.620.738,78		1.465.318,86		1.467.132,50		1.427.044,46		1.439.770,74		1.363.479,54	

Última fecha reportada por la SBS : 30/04/2024

Operación	DIC 2023 (SBS: NOV 2023)		ENE 2024 (SBS: DIC 2023)		FEB 2024 (SBS: ENE 2024)		MAR 2024 (SBS: FEB 2024)		ABR 2024 (SBS: MAR 2024)		MAY 2024 (SBS: ABR 2024)	
	Monto *	Dias V.	Monto *	Dias V.	Monto *	Dias V.	Monto *	Dias V.	Monto *	Dias V.	Monto *	Dias V.
RESUMEN												
- Total Deuda	1.620.738,78		1.465.318,86		1.467.132,50		1.427.044,46		1.439.770,74		1.363.479,54	
- Línea No Utilizada	1.403.952,80		1.412.772,69		1.428.551,76		1.410.195,33		1.385.987,48		1.382.617,08	
CREDITOS DIRECTOS												
- CREDITOS VIGENTES	51.403,78		37.583,86		39.397,50		53.309,46		66.035,74		74.776,54	
-- GranE: Cred.Rev.LineaTarj.Crédito	50.707,21		36.892,32		38.688,25		52.604,68		65.342,52		74.077,92	
-- MedE: Cred.Rev.LineaTarj.Crédito	696,57		691,54		709,25		704,78		693,22		698,62	
CREDITOS INDIRECTOS												
- CartasFianzaOtorgadas	1.569.335,00		1.427.735,00		1.427.735,00		1.373.735,00		1.373.735,00		1.288.703,00	
LINEA NO UTIL. Y CRED. NO DESEMB.												
- LinCredTarjetaCrédito	1.403.952,80		1.412.772,69		1.428.551,76		1.410.195,33		1.385.987,48		1.382.617,08	

Montos expresados en unidades de soles*

Última fecha reportada por la SBS : 30/04/2024

6 MESES ANTERIORES		JUN 2023 (SBS: MAY 2023)	JUL 2023 (SBS: JUN 2023)	AGO 2023 (SBS: JUL 2023)	SET 2023 (SBS: AGO 2023)	OCT 2023 (SBS: SET 2023)	NOV 2023 (SBS: OCT 2023)
NOR (Normal)		100.00	100.00	100.00	100.00	100.00	100.00
% Porcentaje de	CPP (Con Problemas Pote.)	0.00	0.00	0.00	0.00	0.00	0.00
	DEF (Deficiente)	0.00	0.00	0.00	0.00	0.00	0.00
Calificación	DUD (Dudoso)	0.00	0.00	0.00	0.00	0.00	0.00
	PER (Pérdida)	0.00	0.00	0.00	0.00	0.00	0.00



Institución	JUN 2023 (SBS: MAY 2023)		JUL 2023 (SBS: JUN 2023)		AGO 2023 (SBS: JUL 2023)		SET 2023 (SBS: AGO 2023)		OCT 2023 (SBS: SET 2023)		NOV 2023 (SBS: OCT 2023)	
	Monto *	Dias V.	Monto *	Dias V.	Monto *	Dias V.	Monto *	Dias V.	Monto *	Dias V.	Monto *	Dias V.
BBVA	1.188.263,49		1.750.025,27		1.672.200,35		1.684.761,98		1.670.053,56		1.655.020,89	
BCP	685,94		676,44		672,71		688,93		707,20		715,59	
TOTAL	1.188.949,43		1.750.701,71		1.672.873,06		1.685.450,91		1.670.760,76		1.655.736,48	

Última fecha reportada por la SBS : 30/04/2024

Operación	JUN 2023 (SBS: MAY 2023)		JUL 2023 (SBS: JUN 2023)		AGO 2023 (SBS: JUL 2023)		SET 2023 (SBS: AGO 2023)		OCT 2023 (SBS: SET 2023)		NOV 2023 (SBS: OCT 2023)	
	Monto *	Dias V.	Monto *	Dias V.	Monto *	Dias V.	Monto *	Dias V.	Monto *	Dias V.	Monto *	Dias V.
RESUMEN												
- Total Deuda	1.188.949,43		1.750.701,71		1.672.873,06		1.685.450,91		1.670.760,76		1.655.736,48	
- Línea No Utilizada	1.265.651,51		1.276.354,73		1.314.614,65		1.304.648,03		1.337.486,44		1.387.844,12	
CREDITOS DIRECTOS												
- CRÉDITOS VIGENTES	179.149,43		159.001,71		117.038,06		143.115,91		128.425,76		86.401,48	
-- GranE:Cred.Rev.LíneaTarj. Crédito	178.463,49		158.325,27		116.365,35		142.426,98		127.718,56		85.685,89	
-- MedE:Cred.Rev.LíneaTarj. Crédito	685,94		676,44		672,71		688,93		707,20		715,59	
CREDITOS INDIRECTOS												
- CartasFianzaOtorgadas	1.009.800,00		1.591.700,00		1.555.835,00		1.542.335,00		1.542.335,00		1.569.335,00	
LINEA NO UTIL. Y CRED. NO DESEMB.												
- LinCredTarjetaCrédito	1.265.651,51		1.276.354,73		1.314.614,65		1.304.648,03		1.337.486,44		1.387.844,12	

Reporte SBS/Microfinanzas por entidades

Reportado por : BBVA

Última fecha reportada por la SBS : 30/04/2024

Operación	DIC 2023 (SBS: NOV2023)		ENE 2024 (SBS: DIC2023)		FEB 2024 (SBS: ENE2024)		MAR 2024 (SBS: FEB2024)		ABR 2024 (SBS: MAR2024)		MAY 2024 (SBS: ABR2024)	
	Monto *	Dias V.	Monto *	Dias V.	Monto *	Dias V.	Monto *	Dias V.	Monto *	Dias V.	Monto *	Dias V.
Calificación (2)	NOR		NOR		NOR		NOR		NOR		NOR	
RESUMEN												
- Total Deuda	1.620.042,21		1.464.627,32		1.466.423,25		1.426.339,68		1.439.077,52		1.362.780,92	
- Línea No Utilizada	1.403.952,80		1.412.772,69		1.428.551,76		1.410.195,33		1.385.987,48		1.382.617,08	
CREDITOS DIRECTOS												
- CRÉDITOS VIGENTES	50.707,21		36.892,32		38.688,25		52.604,68		65.342,52		74.077,92	
-- GranE:Cred.Rev.LíneaTarj. Crédito	50.707,21		36.892,32		38.688,25		52.604,68		65.342,52		74.077,92	
CREDITOS INDIRECTOS												
- CartasFianzaOtorgadas	1.569.335,00		1.427.735,00		1.427.735,00		1.373.735,00		1.373.735,00		1.288.703,00	
LINEA NO UTIL. Y CRED. NO DESEMB.												
- LinCredTarjetaCrédito	1.403.952,80		1.412.772,69		1.428.551,76		1.410.195,33		1.385.987,48		1.382.617,08	

Última fecha reportada por la SBS : 30/04/2024

Operación	JUN 2023 (SBS: MAY2023)		JUL 2023 (SBS: JUN2023)		AGO 2023 (SBS: JUL2023)		SET 2023 (SBS: AGO2023)		OCT 2023 (SBS: SET2023)		NOV 2023 (SBS: OCT2023)	
	Monto *	Dias V.	Monto *	Dias V.	Monto *	Dias V.	Monto *	Dias V.	Monto *	Dias V.	Monto *	Dias V.
Calificación (2)	NOR		NOR		NOR		NOR		NOR		NOR	
RESUMEN												
- Total Deuda	1.188.263,49		1.750.025,27		1.672.200,35		1.684.761,98		1.670.053,56		1.655.020,89	
- Línea No Utilizada	1.265.651,51		1.276.354,73		1.314.614,65		1.304.648,03		1.337.486,44		1.387.844,12	
CREDITOS DIRECTOS												
- CRÉDITOS VIGENTES	178.463,49		158.325,27		116.365,35		142.426,98		127.718,56		85.685,89	
-- GranE:Cred.Rev.LíneaTarj. Crédito	178.463,49		158.325,27		116.365,35		142.426,98		127.718,56		85.685,89	
CREDITOS INDIRECTOS												
- CartasFianzaOtorgadas	1.009.800,00		1.591.700,00		1.555.835,00		1.542.335,00		1.542.335,00		1.569.335,00	
LINEA NO UTIL. Y CRED. NO DESEMB.												
- LinCredTarjetaCrédito	1.265.651,51		1.276.354,73		1.314.614,65		1.304.648,03		1.337.486,44		1.387.844,12	

Reportado por : BCP



Última fecha reportada por la SBS : 30/04/2024

Operación	DIC 2023 (SBS: NOV2023)		ENE 2024 (SBS: DIC2023)		FEB 2024 (SBS: ENE2024)		MAR 2024 (SBS: FEB2024)		ABR 2024 (SBS: MAR2024)		MAY 2024 (SBS: ABR2024)	
	Monto *	Días V.	Monto *	Días V.	Monto *	Días V.	Monto *	Días V.	Monto *	Días V.	Monto *	Días V.
Calificación (2)	NOR		NOR		NOR		NOR		NOR		NOR	
RESUMEN												
- Total Deuda	696,57		691,54		709,25		704,78		693,22		698,62	
CREDITOS DIRECTOS												
- CRÉDITOS VIGENTES	696,57		691,54		709,25		704,78		693,22		698,62	
-- MedE:Cred.Rev.LineaTarj.Crédito	696,57		691,54		709,25		704,78		693,22		698,62	

Última fecha reportada por la SBS : 30/04/2024

Operación	JUN 2023 (SBS: MAY2023)		JUL 2023 (SBS: JUN2023)		AGO 2023 (SBS: JUL2023)		SET 2023 (SBS: AGO2023)		OCT 2023 (SBS: SET2023)		NOV 2023 (SBS: OCT2023)	
	Monto *	Días V.	Monto *	Días V.	Monto *	Días V.	Monto *	Días V.	Monto *	Días V.	Monto *	Días V.
Calificación (2)	NOR		NOR		NOR		NOR		NOR		NOR	
RESUMEN												
- Total Deuda	685,94		676,44		672,71		688,93		707,20		715,59	
CREDITOS DIRECTOS												
- CRÉDITOS VIGENTES	685,94		676,44		672,71		688,93		707,20		715,59	
-- MedE:Cred.Rev.LineaTarj.Crédito	685,94		676,44		672,71		688,93		707,20		715,59	

Rectificaciones SBS

Entidad	Periodo SBS	Cuenta	Concepto Rectificación	Dice	Debe Decir
---------	-------------	--------	------------------------	------	------------

Aval/Codeudor

Montos expresados en unidades de soles*

Es Avalista de:				Información reportada por la SBS al 30/04/2024
Tipo Doc	Nro Documento	Nombre/Razón Social	Act	Pre 12m

Montos expresados en unidades de soles*

Quiénes lo Avalan:				Información reportada por la SBS al 30/04/2024
Tipo Doc	Nro Documento	Nombre/Razón Social	Act	Pre 12m

Montos expresados en unidades de soles*

Es Avalista de:				Información Reportada por Entidades de Microfinanzas / Otros Créditos
Tipo Doc	Nro Documento	Nombre/Razón Social	Act	Pre 12m

Montos expresados en unidades de soles*

Quiénes lo Avalan:				Información Reportada por Entidades de Microfinanzas / Otros Créditos
Tipo Doc	Nro Documento	Nombre/Razón Social	Act	Pre 12m

Documentos Protestados como Deudor/Aceptante

Montos expresados en unidades*

Reportado por la Cámara de Comercio de Lima (CCL)

Documentos Protestados sin Regularizar			
	# Doc	Monto (S/) *	Max Días Venc.
Total:	0	0,00	



Tipo de Cambio 3.738

Nro. Secuencia	Tip. Reg. **	Acreedor/Girador	Tipo Doc.	Moneda	Monto *	Monto * (S/)	Boletín	F. Protesto	F. Venc.	Días Venc.
----------------	--------------	------------------	-----------	--------	---------	--------------	---------	-------------	----------	------------

**PR: Protestos, CJ: Cobranza Judicial, MO: Moras, PP: Procesos Penales

Montos expresados en unidades*

Reportado por la Cámara de Comercio de Lima (CCL)

Documentos Protestados Regularizados

	# Doc	Monto (S/) *
Total:	0	0,00

Nro. Secuencia	Tip. Reg. **	Acreedor/Girador	Tipo Doc.	Moneda	Monto *	Monto * (S/)	Boletín	F. Protesto	F. Venc.	F. Reg
----------------	--------------	------------------	-----------	--------	---------	--------------	---------	-------------	----------	--------

**PR: Protestos, CJ: Cobranza Judicial, MO: Moras, PP: Procesos Penales

Detalle de Vencidos

Comercio Exterior

Montos expresados en unidades de dólares

Muestra información reportada por la SUNAT desde el 07/02/2011

Resumen por Ejercicio

Ejercicio	Actividad	Número de Operaciones	Importe USD *	N° Países	3 países con mayor número de operaciones
2024	EXPORTACIÓN	2	125.537,00	1	BOLIVIA
	IMPORTACIÓN	34	5.161.406,15	7	ECUADOR, GERMANY, CHILE
2023	EXPORTACIÓN	14	966.028,77	1	BOLIVIA
	IMPORTACIÓN	87	8.065.480,01	8	ECUADOR, GERMANY, CHILE
2022	EXPORTACIÓN	11	966.909,74	2	BOLIVIA, ECUADOR
	IMPORTACIÓN	104	8.319.193,47	11	ECUADOR, GERMANY, CHILE
2021	EXPORTACIÓN	12	1.347.692,90	2	BOLIVIA, ECUADOR
	IMPORTACIÓN	120	10.291.018,34	9	ECUADOR, CHILE, GERMANY
2020	EXPORTACIÓN	10	912.128,04	1	BOLIVIA
	IMPORTACIÓN	124	9.601.355,39	12	ECUADOR, CHILE, GERMANY

Resumen por Meses

Actividad	Ejercicio	Mes	Número de Operaciones	Importe USD *	N° Países	3 países con mayor número de operaciones		
EXPORTACIÓN	2024	FEBRERO	1	34.587,00	1	BOLIVIA		
		ENERO	1	90.950,00	1	BOLIVIA		
EXPORTACIÓN	2023	NOVIEMBRE	1	24.957,89	1	BOLIVIA		
		OCTUBRE	2	94.151,00	1	BOLIVIA		
		AGOSTO	1	147.309,50	1	BOLIVIA		
		JULIO	1	117.671,03	1	BOLIVIA		
		JUNIO	1	26.932,10	1	BOLIVIA		
		MAYO	1	83.825,03	1	BOLIVIA		
		ABRIL	1	8.924,70	1	BOLIVIA		
		MARZO	1	48.212,51	1	BOLIVIA		
		FEBRERO	2	93.526,00	1	BOLIVIA		
		ENERO	3	320.519,00	1	BOLIVIA		
		EXPORTACIÓN	2022	NOVIEMBRE	1	31.096,00	1	BOLIVIA
				OCTUBRE	1	116.417,00	1	BOLIVIA
AGOSTO	1			26.686,50	1	BOLIVIA		
JULIO	1			78.529,00	1	BOLIVIA		
JUNIO	1			56.885,00	1	BOLIVIA		
EXPORTACIÓN		MAYO	1	119.733,00	1	BOLIVIA		

		ABRIL	2	53.413,89	1	BOLIVIA,ECUADOR
		MARZO	1	63.454,40	1	BOLIVIA
		FEBRERO	1	20.748,03	1	BOLIVIA
	2021	ENERO	1	399.946,90	1	BOLIVIA
		NOVIEMBRE	1	110.621,50	1	BOLIVIA
		OCTUBRE	1	117.962,52	1	BOLIVIA
		SETIEMBRE	1	91.960,00	1	BOLIVIA
		AGOSTO	1	168.080,00	1	BOLIVIA
		JULIO	1	183.079,00	1	BOLIVIA
		JUNIO	1	114.859,88	1	BOLIVIA
		MAYO	1	131.161,00	1	BOLIVIA
		ABRIL	1	123.769,50	1	BOLIVIA
		MARZO	1	115.289,50	1	BOLIVIA
		FEBRERO	1	60.788,00	1	BOLIVIA
	2020	ENERO	2	130.122,00	1	BOLIVIA,ECUADOR
		DICIEMBRE	1	56.720,00	1	BOLIVIA
		NOVIEMBRE	1	127.020,00	1	BOLIVIA
		SETIEMBRE	1	79.161,84	1	BOLIVIA
		AGOSTO	1	94.494,50	1	BOLIVIA
		JULIO	1	92.083,00	1	BOLIVIA
		JUNIO	1	78.366,00	1	BOLIVIA
		MAYO	1	209.801,50	1	BOLIVIA
		ABRIL	1	25.698,00	1	BOLIVIA
		FEBRERO	1	120.804,00	1	BOLIVIA
		ENERO	1	27.979,20	1	BOLIVIA
IMPORTACIÓN	2024	MAYO	4	328.428,61	1	ECUADOR
		ABRIL	10	930.459,53	4	ECUADOR,GREECE,HUNGARY
		MARZO	8	2.504.889,41	5	GERMANY,ECUADOR,ITALY
		FEBRERO	8	762.992,11	3	ECUADOR,GERMANY,HUNGARY
	2023	ENERO	4	634.636,50	2	ECUADOR,CHILE
		DICIEMBRE	4	137.016,02	2	ECUADOR,CHILE
		NOVIEMBRE	8	713.961,17	4	ECUADOR,GERMANY,AUSTRIA
		OCTUBRE	8	579.914,11	5	ECUADOR,GERMANY,CHILE
		SETIEMBRE	7	1.286.829,39	3	ECUADOR,GERMANY,ITALY
		AGOSTO	6	996.509,52	5	ECUADOR,JAPAN,CHILE
		JULIO	8	250.762,17	3	ECUADOR,CHILE,GERMANY
		JUNIO	7	389.747,52	4	GERMANY,ECUADOR,HUNGARY
		MAYO	6	1.082.259,89	5	CHILE,GERMANY,ECUADOR
		ABRIL	6	665.989,53	3	GERMANY,ECUADOR,ITALY
		MARZO	8	349.821,58	5	ECUADOR,HUNGARY,JAPAN
		FEBRERO	12	1.035.184,01	6	ECUADOR,HUNGARY,GERMANY
	2022	ENERO	7	577.485,10	3	ECUADOR,CHILE,ITALY
		DICIEMBRE	8	484.179,38	4	CHILE,GERMANY,ITALY
		NOVIEMBRE	9	869.701,80	8	ECUADOR,HUNGARY,ITALY
		OCTUBRE	8	439.569,35	4	GERMANY,CHILE,ITALY
		SETIEMBRE	10	656.844,02	9	GERMANY,ITALY,JAPAN
		AGOSTO	16	1.464.202,43	6	ECUADOR,GERMANY,CHILE
		JULIO	3	246.185,74	2	CHILE,GERMANY
		JUNIO	8	420.891,66	4	ECUADOR,GERMANY,HUNGARY
		MAYO	14	1.578.591,15	6	ECUADOR,GERMANY,ITALY
		ABRIL	4	242.680,17	4	CHILE,GERMANY,ECUADOR
		MARZO	7	279.524,41	5	GERMANY,ECUADOR,ITALY
		FEBRERO	14	1.326.791,59	5	ECUADOR,GERMANY,CHILE
	2021	ENERO	3	310.031,79	1	CHILE
		DICIEMBRE	8	433.873,07	4	ECUADOR,ITALY,AUSTRIA
		NOVIEMBRE	9	1.445.207,80	6	CHILE,ITALY,JAPAN
		OCTUBRE	7	433.360,40	3	CHILE,GERMANY,SWITZERLAND
		SETIEMBRE	10	741.756,27	5	ITALY,CHILE,ECUADOR
		AGOSTO	11	560.864,61	5	ITALY,ECUADOR,CHILE
		JULIO	7	637.321,18	5	GERMANY,ECUADOR,ITALY
		JUNIO	14	1.279.977,62	3	ECUADOR,CHILE,GERMANY
		MAYO	10	842.654,44	5	CHILE,GERMANY,ECUADOR
		ABRIL	8	519.219,06	5	ECUADOR,GERMANY,HUNGARY
		MARZO	15	1.172.071,33	5	CHILE,ECUADOR,GERMANY
		FEBRERO	9	572.241,14	4	CHILE,ECUADOR,ITALY
		ENERO	12	1.652.471,43	4	ECUADOR,CHILE,GERMANY

2020						
	DICIEMBRE	3	311.617,82	3	COLOMBIA, ECUADOR, ITALY	
	NOVIEMBR	9	625.907,71	3	CHILE, GERMANY, ECUADOR	
	OCTUBRE	10	575.506,42	7	ECUADOR, HUNGARY, CHILE	
	SETIEMBRE	4	510.159,44	2	ECUADOR, CHILE	
	AGOSTO	8	597.037,85	4	ITALY, CHILE, ECUADOR	
	JULIO	10	585.913,40	3	GERMANY, CHILE, CHINA	
	JUNIO	18	1.288.984,20	5	ECUADOR, ITALY, HUNGARY	
	MAYO	5	302.598,44	5	CHILE, ECUADOR, UNITED STATES	
	ABRIL	13	1.218.617,15	6	GERMANY, ECUADOR, ITALY	
	MARZO	15	1.253.531,04	6	ECUADOR, CHILE, GERMANY	
	FEBRERO	9	1.073.915,09	5	ECUADOR, HUNGARY, ITALY	
	ENERO	20	1.257.566,85	8	ECUADOR, CHILE, ITALY	

PUBLICACIÓN DIARIO "EL PERUANO"

Reporte Otros Créditos

Institución	DIC 2023		ENE 2024		FEB 2024		MAR 2024		ABR 2024		MAY 2024	
	Monto *	Dias V.	Monto *	Dias V.	Monto *	Dias V.	Monto *	Dias V.	Monto *	Dias V.	Monto *	Dias V.

Institución	JUN 2023		JUL 2023		AGO 2023		SET 2023		OCT 2023		NOV 2023	
	Monto *	Dias V.	Monto *	Dias V.	Monto *	Dias V.	Monto *	Dias V.	Monto *	Dias V.	Monto *	Dias V.

Reporte Otros Créditos por entidades

Sin Información