



Reporte de Deudas

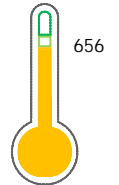
El reporte contiene solo los títulos seleccionados

- Información General
- Consulta Rápida
- Principales Acreedores
- Detalle Variación
- Posición Histórica
- Gráficos
- Rep. Vencidos
- Rep. SBS/Microf.
- SBS/Microf. Entidades
- Rectificaciones SBS
- Avalados/Avalistas
- Hechos de Importancia
- Documentos CCL
- Detalle de Vencidos
- Comercio Exterior
- Otros Créditos
- Otros Créd. Entidades
- Otros Rep. Negativos

RUC 20481065799 - DOMINUS S.A.C

Fecha Proceso	Tipo Doc.	N. Doc.	Nota	Deuda Total *	Var.	Actual	Previo	12m
04/10/2023	RUC	20481065799	0.000	110.034.094,64		●	●	●

Score Sentinel



Puntaje Medio

* La persona consultada cuenta con los siguientes créditos e indicadores.

- Línea de Crédito
- Está Avalado

Sentinel Sabio

Bancarizado: SI

Recomendación de Sentinel Sabio

Evaluación Crediticia



APROBAR
Producto Genérico

Detalle:

- Cumple con todas las reglas de evaluación

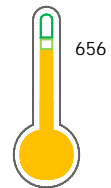
Cuota Estimada Mensual

S/ 4922927,



Score Sentinel

Nivel de Riesgo



Puntaje Medio

Recomendación:

Estadísticamente, en este nivel de score, 14 de 100 empresas podrían caer en incumplimiento en los próximos 12

Información General

Datos Principales

21/07/2023: Última actualización de información reportada por SUNAT

Razón Social:	DOMINUS S.A.C		
Nombre Comercial:	-		
Tipo de Contribuyente:	SOCIEDAD ANONIMA CERRADA		
Estado de Contribuyente:	ACTIVO	Condición del Contribuyente:	HABIDO
Inicio de Actividades:	02/02/2005		
Tamaño contribuyente:	PRINCIPAL	Dependencia:	INTENDENCIA LIMA PRICO
Actividad Económica Principal	CULTIVO DE FRUTAS.		
Actividad Económica Secundaria 1	OTRAS ACTIVID.DE TIPO SERVICIO	Actividad Económica Secundaria 2	-
Fecha Inscripción RRPP:	26/01/2005	Número de Partida Registral:	-
Folio:	-	Asiento:	-

Agente de retención

Direcciones Registradas

Dirección	Fuente
CALLE LOS LIBERTADORES NRO 155 DTO. 901 SAN ISIDRO - LIMA - LIMA (A UNA CUADRA DE LA CALLE CAMINO REAL)	SUNAT - DOMICILIO FISCAL
CARRETERA PANAMERICANA NORTE KM. 1076 FUNDO VALLE SAN LORENZO TAMBO GRANDE - PIURA - PIURA (CARRETERA TAMBOGRANDE LAS LOMAS)	SUNAT - S.PRODUCTIVA
CARRETERA TAMBOGRANDE-LAS LOMAS NRO. S/N PUEBLO TAMBOGRANDE TAMBO GRANDE - PIURA - PIURA	SUNAT - S.PRODUCTIVA
CARRETERA CRUCETA NRO. S/N C.P. ME. CRUCETA TAMBO GRANDE - PIURA - PIURA	SUNAT - SUCURSAL
MZA. A LTE. 3 URBANIZACION SANTA ISABEL PIURA - PIURA - PIURA	SUNAT - OF.ADMINIST.

Representantes Legales

Nro Documento	Nombre de Representante	Act	Pre	12m	Fecha desde que ocupa Cargo	Cargo
02881817	VILCHEZ PERALTA CARLOS IVAN				05/06/2019	GERENTE GENERAL
41075334	TELLO CASTAÑEDA CARLOS CESAR				18/09/2019	APODERADO
80494604	MOSTACERO LEON SEGUNDO MODESTO				18/09/2019	APODERADO

Empresas Relacionadas a:

VILCHEZ PERALTA CARLOS IVAN

Ruc	Razón Social	Semáforos			Fecha desde que ocupa Cargo	Cargo	Estado
		Act	Pre	12m			
20603963602	FUNDACION DOMINUS				14/01/2020	ADMINISTRADOR	ACTIVO

MOSTACERO LEON SEGUNDO MODESTO

Ruc	Razón Social	Semáforos			Fecha desde que ocupa Cargo	Cargo	Estado
		Act	Pre	12m			
20397182607	INTERMUNDO SOLUCIONES S.A.C.				24/05/2012	APODERADO	ACTIVO
20600698223	RENACER SCHOOL E.I.R.L.				11/09/2015	TITULAR-GERENTE	ACTIVO
20600753194	MOSTACERO LEON Y ASOCIADOS S.A.				12/10/2015	GERENTE GENERAL	BAJA PROV. POR OFICIO
20604387303	ARBA WORLD INVESTMENTS S.A.C.				05/03/2019	GERENTE GENERAL	ACTIVO

20604387508	ARBA HOLDING S.A.C.				05/03/2019	GERENTE GENERAL	ACTIVO
20604529426	ARBA AGRONEGOCIOS S.A.C.				25/03/2019	GERENTE GENERAL	ACTIVO
20604529469	ARBA INMOBILIARIA S.A.C.				25/03/2019	GERENTE GENERAL	ACTIVO
20604529574	ARBA SERVICIOS INTEGRALES S.A.C.				22/03/2019	GERENTE GENERAL	ACTIVO
20605564357	AGRICOLA ATLAS S.A.C.				18/11/2019	GERENTE GENERAL	ACTIVO

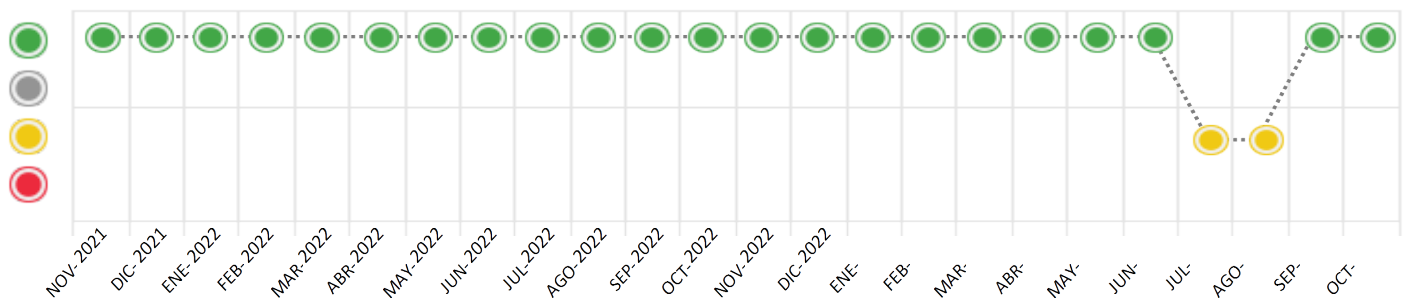
Consulta Rápida

Documento de identidad consultado

Fecha Proceso	Tipo Doc.	N. Doc.	Nombre o Raz. Social	Nota	Deuda Total *	Var.	Actual	Previo	12m
04/10/2023	RUC	20481065799	DOMINUS S.A.C	0.000	110.034.094,64				

Montos expresados en unidades de soles*

Semáforos de los últimos 24 meses



Semáforo	Descripción
	No registra información de deudas
	Mínimo Riesgo: Sin deudas vencidas
	Mediano Riesgo: Deudas con poco atraso*
	Alto Riesgo: Deudas con atraso significativo*

*Semáforo deuda menor: Deuda vencida menor S/ 100 personas naturales o menor S/ 500 personas jurídicas

Verde: 0 <= Sem. < 0.001
Amarillo: 0.001 <= Sem. <= 2
Rojo: 2 < Sem. <= 6

Variación	Descripción
	Variación Negativa: La nueva información reportada ha incrementado tu riesgo crediticio
	Variación Positiva: La nueva información ha mejorado tu posición de riesgo
	Variación Porcentual Positiva: El monto total reportado por la SBS/Microfinanzas o número de instituciones financieras ha aumentado
	Variación Porcentual Negativa: El monto total reportado por la SBS/Microfinanzas o número de instituciones financieras ha disminuido
	Aproximadamente igual o igual

Detalle de la deuda SBS/Microfinanzas

Entidad	Deuda Anterior			Deuda a OCT 2023				Rect. (1)	Disc.
	ABR 2023	JUL 2023	SET 2023	Fecha Inf.	Calif. (2)	Monto *	Días Venc.		
	67.220.965,86	65.762.085,50	66.976.545,18	31/08/2023	NOR	0			
	25.685.812,25	24.486.572,19	27.441.437,38	31/08/2023	NOR	0			
	7.908.781,68	7.747.113,85	7.257.468,59	31/08/2023	NOR	0			
	3.762.000,00	3.628.000,00	3.695.000,00	31/08/2023	NOR	0			
	3.762.000,00	3.628.000,00	3.695.000,00	31/08/2023	NOR	0			
	3.197.700,00	907.000,00	923.750,00	31/08/2023	NOR	0			
	10.578,32	3.318,67	10.500,04	31/08/2023	NOR	0			
	3.762.000,00	0,00	0,00	31/08/2023	NOR	0			
TOTAL	115.309.838,11	106.162.090,21	109.999.701,19			109.999.701,19			

(1) Ver detalle en el cuadro de Rectificaciones SBS

(2) NOR: Normal, CPP: Con Problemas Potenciales, DEF: Deficiente, DUD: Dudoso, PER: Pérdida, SCAL: Sin Calificación

Detalle de la deuda de Otros Créditos

Entidad	Deuda Anterior			Deuda a OCT 2023				Disc.
	ABR 2023	JUL 2023	SET 2023	Fecha Inf.	Calif. (2)	Monto	Días Venc.	
TOTAL								

(2) NOR: Normal, CPP: Con Problemas Potenciales, DEF: Deficiente, DUD: Dudoso, PER: Pérdida, SCAL: Sin Calificación

Detalle de vencidos

# Doc	Fuente - Acreedor	Monto *	Días Venc.
	Protestos Sin Regularizar	17.542,08	68
1	ENVOLTURAS FLEXIBLES HUACHIPA S.A.C	12.869,08	26
1	FACTUREDADO PE S.A.C.	4.673,00	68
	Documentos Impagos	16.851,37	333
1	SULLAIR DEL PACIFICO S.A.C.	16.851,37	333

Utilización de Líneas de Crédito

Instituciones	**	Línea Aprobada	Línea No Utilizada	Línea Utilizada	% L. Uti.
SCOTIABANK	TCO	22.170,00			0%
SCOTIABANK	TOT		19.822,66		
BANCO PICHINCHA	PRE		7.390.000,00		
TOTAL		22.170,00	7.409.822,66		0%

**(PRE): Préstamos, (TCO): Tarjetas de Crédito de Consumo, (TOT): Otras Tarjetas de Crédito

Principales Acreedores

Montos expresados en unidades de soles*

Resumen de Deudas

Descripción de la Deuda	Monto *	Días
Deuda total SBS al 31/08/2023	109.999.701,19	
% Calificación normal	100,00	
Peor Calificación (2)	NOR	
Otros Créditos	0,00	****
Deuda vencida		
Protestos Sin Regularizar	17.542,08	68
Documentos Impagos	16.851,37	333

Total deuda vencida	34.393,45
---------------------	-----------

Detalle de deuda SBS/Microfinanzas

Institución SBS	Calif. (2)	Saldo *	% Ven.	Días Venc.	Rect.(1)
BIF	NOR	66.976.545,18	0.00		
BBVA	NOR	27.441.437,38	0.00		
BCP	NOR	7.257.468,59	0.00		
BCO SANTANDER PERU	NOR	3.695.000,00	0.00		
ICBC PERU BANK S.A.	NOR	3.695.000,00	0.00		
INTERBANK	NOR	923.750,00	0.00		
SCOTIABANK	NOR	10.500,04	0.00		
BANCO PICHINCHA	NOR	0,00	0.00		
Deuda Total SBS/MicroFinanzas		109.999.701,19	0		

Detalle de Riesgos SBS/Microfinanzas

Concepto	Saldo *
Deuda Directa	99.418.951,19
Deuda Indirecta	10.580.750,00
Deuda Castigada	0,00
Deuda Total SBS/MicroFinanzas	109.999.701,19
Línea Tarj.Cred. No utilizada	19.822,66
Total Riesgo SBS/MicroFinanzas	110.019.523,85

Detalle de deuda Otros Créditos

Empresa	Calif. (2)	Saldo *	% Ven.	Días Venc.	Disc.
Deuda Total Otros Créditos		0,00	0		

Detalle de vencidos

# Doc	Fuente - Acreedor	Monto *	Días Venc.
	Protestos Sin Regularizar	17.542,08	68
1	ENVOLTURAS FLEXIBLES HUACHIPA S.A.C	12.869,08	26
1	FACTUREDADO PE S.A.C.	4.673,00	68
	Documentos Impagos	16.851,37	333
1	SULLAIR DEL PACIFICO S.A.C.	16.851,37	333

Detalle Variación

Montos expresados en unidades de soles*

Resumen de la variación

Descripción de la deuda	03/10/2023	04/10/2023	Variación
Score	0.000	0.000	0.000
Nro. Entidades SBS/Microf.	8	8	0
Riesgo Total SBS/Microf. *	109.999.701,19	109.999.701,19	
Deuda Directa	99.418.951,19	99.418.951,19	0,00
Deuda Indirecta	10.580.750,00	10.580.750,00	0,00
Deuda Castigada	0,00	0,00	0,00

Variación del Riesgo Total SBS/Microf. *	Antes	04/10/2023	Variación
Último Mes	109.999.701,19	109.999.701,19	0,00
Último Trimestre	106.162.090,21	109.999.701,19	3.837.610,98
Último Semestre	115.309.838,11	109.999.701,19	-5.310.136,92
Último Año	127.502.572,38	109.999.701,19	-17.502.871,19

Calificación SBS/Microf.	03/10/2023	04/10/2023	Variación
% NOR (Normal)	100.00	100.00	0.00
% CPP (Con Problemas Potenciales)	0.00	0.00	0.00
% DEF (Deficiente)	0.00	0.00	0.00
% DUD (Dudoso)	0.00	0.00	0.00
% PER (Pérdida)	0.00	0.00	0.00

Deuda vencida *	03/10/2023	04/10/2023	Variación
Protestos Sin Regularizar	4.673,00	17.542,08	12.869,08
Total deuda vencida	4.673,00	17.542,08	12.869,08
Deuda por Otros Créditos *	03/10/2023	04/10/2023	Variación
Total deuda otros créditos	0,00	0,00	0,00

Detalle de la variación

Fuente - Acreedor *	03/10/2023	04/10/2023	Variación
Protestos Sin Regularizar			12.869,08
ENVOLTURAS FLEXIBLES HUACHIPA S.A.C.	0,00	12.869,08	12.869,08

Posición Histórica

Montos expresados en unidades de soles*

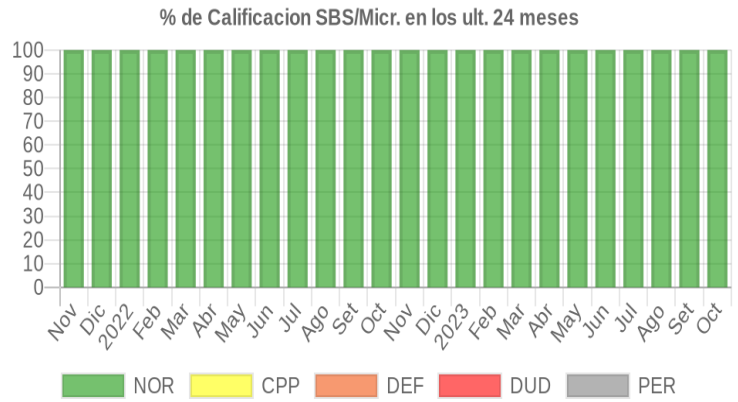
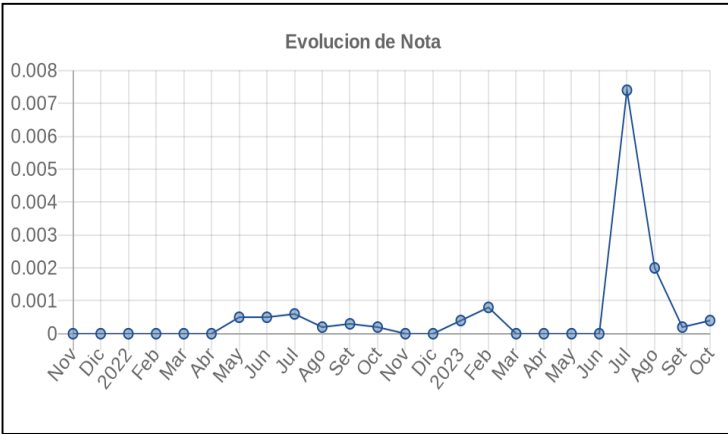
Fecha de Proceso	Sema. Actual	Sem. Riesgo	Var.	Superintendencia de Banca y Seguros (SBS/Microfinan.)				Otros Créditos	Otros Vencidos *				Ctas. Cerr./Anu.		Otros Repor. Negati.	
				# Enti.	Deuda Total *	% Cali. normal	Peor Califi.(2)		Deuda Vencida *	Protestos	Docs. Impagos	Deuda Tributaria	Deuda Laboral	Cta. Cte.		Tar. Créd.
04/10/2023	●	0.000	☰	8	109.999.701,19	100.00	NOR	0,00	0,00	17.542,08	16.851,37	0,00	0,00	0	0	0
03/10/2023	●	0.000	☰	8	109.999.701,19	100.00	NOR	0,00	0,00	4.673,00	16.851,37	0,00	0,00	0	0	0
21/09/2023	●	0.000	☰	8	109.999.701,19	100.00	NOR	0,00	0,00	4.673,00	16.385,74	0,00	0,00	0	0	0
12/09/2023	●	0.000	▲	8	107.750.014,11	100.00	NOR	0,00	0,00	4.673,00	16.385,74	0,00	0,00	0	0	0
01/09/2023	●	0.002	☰	8	107.750.014,11	100.00	NOR	0,00	0,00	58.717,29	16.385,74	0,00	0,00	0	0	0
31/08/2023	●	0.002	☰	8	107.750.014,11	100.00	NOR	0,00	0,00	57.444,80	15.999,93	0,00	0,00	0	0	0
28/08/2023	●	0.001	☰	8	107.750.014,11	100.00	NOR	0,00	0,00	52.771,80	15.999,93	0,00	0,00	0	0	0
25/08/2023	●	0.001	▼	8	107.750.014,11	100.00	NOR	0,00	0,00	52.771,80	15.999,93	0,00	0,00	0	0	0
24/08/2023	●	0.000	☰	8	107.750.014,11	100.00	NOR	0,00	0,00	52.771,80	0,00	0,00	0,00	0	0	0



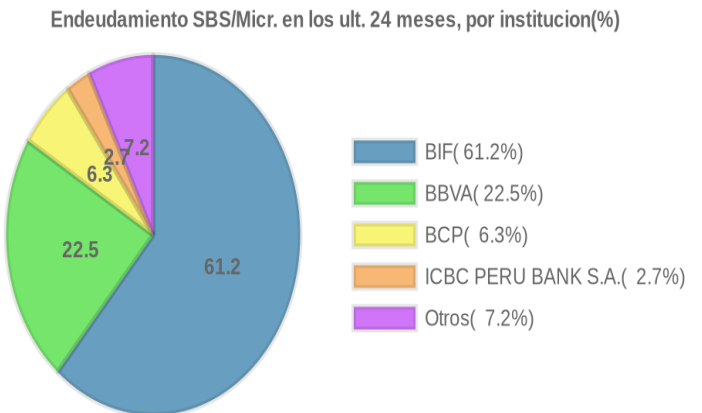
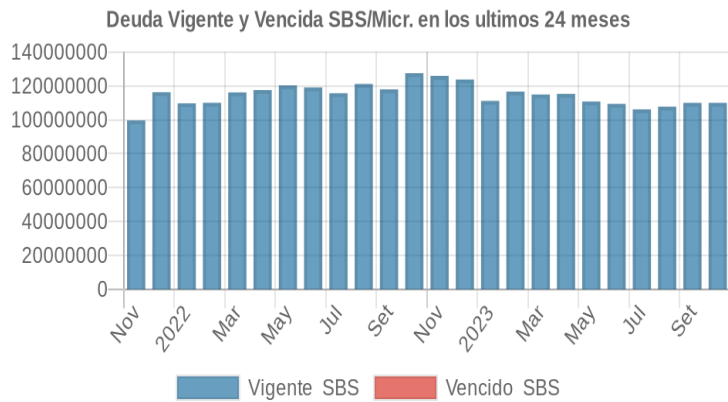
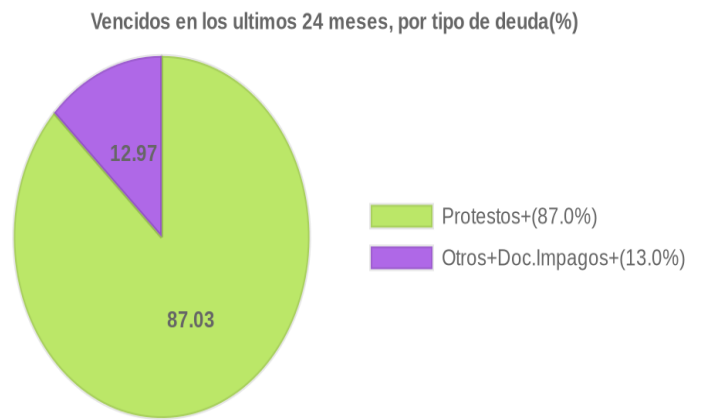
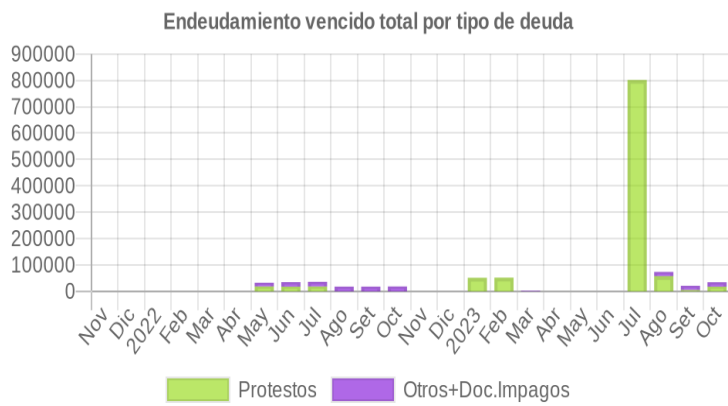
14/08/2023	●	0.000	☰	8	106.162.090,21	100.00	NOR	0,00	0,00	52.771,80	0,00	0,00	0,00	0	0	0
03/08/2023	●	0.000	▲	8	106.162.090,21	100.00	NOR	0,00	0,00	65.186,50	0,00	0,00	0,00	0	0	0
02/08/2023	●	0.003	☰	8	106.162.090,21	100.00	NOR	0,00	0,00	400.478,17	0,00	0,00	0,00	0	0	0
01/08/2023	●	0.007	☰	8	106.162.090,21	100.00	NOR	0,00	0,00	797.053,38	0,00	0,00	0,00	0	0	0
24/07/2023	●	0.007	☰	8	106.162.090,21	100.00	NOR	0,00	0,00	801.471,60	0,00	0,00	0,00	0	0	0
19/07/2023	●	0.007	☰	8	109.409.494,02	100.00	NOR	0,00	0,00	801.471,60	0,00	0,00	0,00	0	0	0
17/07/2023	●	0.005	☰	8	109.409.494,02	100.00	NOR	0,00	0,00	623.122,57	0,00	0,00	0,00	0	0	0
13/07/2023	●	0.005	☰	8	109.409.494,02	100.00	NOR	0,00	0,00	591.450,02	0,00	0,00	0,00	0	0	0
12/07/2023	●	0.005	☰	8	109.409.494,02	100.00	NOR	0,00	0,00	591.450,02	7.255,85	0,00	0,00	0	0	0
11/07/2023	●	0.002	☰	8	109.409.494,02	100.00	NOR	0,00	0,00	300.085,02	7.255,85	0,00	0,00	0	0	0
10/07/2023	●	0.002	▼	8	109.409.494,02	100.00	NOR	0,00	0,00	300.085,02	7.255,85	0,00	0,00	0	0	0
07/07/2023	●	0.000	☰	8	109.409.494,02	100.00	NOR	0,00	0,00	0,00	7.255,85	0,00	0,00	0	0	0
05/07/2023	●	0.000	☰	8	109.409.494,02	100.00	NOR	0,00	0,00	0,00	7.255,85	0,00	0,00	0	0	0
04/07/2023	●	0.000	☰	8	109.409.494,02	100.00	NOR	0,00	0,00	0,00	7.255,85	0,00	0,00	0	0	0
22/06/2023	●	0.000	☰	8	109.409.494,02	100.00	NOR	0,00	0,00	0,00	0,00	0,00	0,00	0	0	0
22/05/2023	●	0.000	☰	8	110.768.582,70	100.00	NOR	0,00	0,00	0,00	0,00	0,00	0,00	0	0	0
09/05/2023	●	0.000	☰	8	115.309.838,11	100.00	NOR	0,00	0,00	0,00	0,00	0,00	0,00	0	0	0
05/05/2023	●	0.000	☰	8	115.309.838,11	100.00	NOR	0,00	0,00	0,00	7.421,85	0,00	0,00	0	0	0
24/04/2023	●	0.000	☰	8	115.309.838,11	100.00	NOR	0,00	0,00	0,00	0,00	0,00	0,00	0	0	0
05/04/2023	●	0.000	☰	8	114.934.664,46	100.00	NOR	0,00	0,00	0,00	0,00	0,00	0,00	0	0	0
28/03/2023	●	0.000	☰	8	114.934.664,46	100.00	NOR	0,00	0,00	0,00	2.412,16	0,00	0,00	0	0	0
23/03/2023	●	0.000	☰	8	114.934.664,46	100.00	NOR	0,00	0,00	0,00	2.412,16	0,00	0,00	0	0	0
22/03/2023	●	0.000	☰	8	114.934.664,46	100.00	NOR	0,00	0,00	0,00	2.412,16	0,00	0,00	0	0	0
13/03/2023	●	0.000	☰	8	116.654.647,64	100.00	NOR	0,00	0,00	0,00	2.412,16	0,00	0,00	0	0	0
09/03/2023	●	0.000	☰	8	116.654.647,64	100.00	NOR	0,00	0,00	0,00	2.412,16	0,00	0,00	0	0	0
08/03/2023	●	0.000	☰	8	116.654.647,64	100.00	NOR	0,00	0,00	0,00	2.412,16	0,00	0,00	0	0	0
07/03/2023	●	0.000	☰	8	116.654.647,64	100.00	NOR	0,00	0,00	0,00	10.020,35	0,00	0,00	0	0	0
03/03/2023	●	0.000	☰	8	116.654.647,64	100.00	NOR	0,00	0,00	0,00	0,00	0,00	0,00	0	0	0
01/03/2023	●	0.000	☰	8	116.654.647,64	100.00	NOR	0,00	0,00	51.234,24	0,00	0,00	0,00	0	0	0
21/02/2023	●	0.000	☰	8	116.654.647,64	100.00	NOR	0,00	0,00	51.799,62	0,00	0,00	0,00	0	0	0
01/02/2023	●	0.000	☰	8	111.134.288,01	100.00	NOR	0,00	0,00	51.799,62	0,00	0,00	0,00	0	0	0
30/01/2023	●	0.000	☰	8	111.134.288,01	100.00	NOR	0,00	0,00	51.341,93	0,00	0,00	0,00	0	0	0
27/01/2023	●	0.000	☰	8	111.134.288,01	100.00	NOR	0,00	0,00	0,00	0,00	0,00	0,00	0	0	0
23/01/2023	●	0.000	☰	8	111.134.288,01	100.00	NOR	0,00	0,00	0,00	0,00	0,00	0,00	0	0	0
22/12/2022	●	0.000	☰	8	123.777.583,76	100.00	NOR	0,00	0,00	0,00	0,00	0,00	0,00	0	0	0
23/11/2022	●	0.000	☰	8	125.960.776,35	100.00	NOR	0,00	0,00	0,00	0,00	0,00	0,00	0	0	0
04/11/2022	●	0.000	☰	8	127.502.572,38	100.00	NOR	0,00	0,00	0,00	0,00	0,00	0,00	0	0	0
02/11/2022	●	0.000	☰	8	127.502.572,38	100.00	NOR	0,00	0,00	0,00	18.283,75	0,00	0,00	0	0	0
26/10/2022	●	0.000	☰	8	127.502.572,38	100.00	NOR	0,00	0,00	0,00	18.320,56	0,00	0,00	0	0	0
24/10/2022	●	0.000	☰	8	127.502.572,38	100.00	NOR	0,00	0,00	0,00	18.320,56	0,00	0,00	0	0	0
19/10/2022	●	0.000	☰	8	117.966.861,05	100.00	NOR	0,00	0,00	0,00	18.320,56	0,00	0,00	0	0	0
03/10/2022	●	0.000	☰	8	117.966.861,05	100.00	NOR	0,00	0,00	0,00	18.360,85	0,00	0,00	0	0	0
22/09/2022	●	0.000	☰	8	117.966.861,05	100.00	NOR	0,00	0,00	0,00	17.730,38	0,00	0,00	0	0	0
12/09/2022	●	0.000	☰	8	121.133.771,52	100.00	NOR	0,00	0,00	0,00	17.730,38	0,00	0,00	0	0	0
01/09/2022	●	0.000	☰	8	121.133.771,52	100.00	NOR	0,00	0,00	0,00	17.690,09	0,00	0,00	0	0	0
24/08/2022	●	0.000	☰	8	121.133.771,52	100.00	NOR	0,00	0,00	0,00	17.906,38	0,00	0,00	0	0	0
22/08/2022	●	0.000	☰	8	121.133.771,52	100.00	NOR	0,00	0,00	18.484,90	17.906,38	0,00	0,00	0	0	0
19/08/2022	●	0.000	☰	6	115.696.018,17	100.00	NOR	0,00	0,00	18.484,90	17.906,38	0,00	0,00	0	0	0
02/08/2022	●	0.000	☰	6	115.696.018,17	100.00	NOR	0,00	0,00	18.484,90	18.092,79	0,00	0,00	0	0	0
22/07/2022	●	0.000	☰	6	115.696.018,17	100.00	NOR	0,00	0,00	18.171,35	17.789,06	0,00	0,00	0	0	0
07/07/2022	●	0.000	☰	8	119.087.268,47	100.00	NOR	0,00	0,00	18.171,35	17.789,06	0,00	0,00	0	0	0
01/07/2022	●	0.000	☰	8	119.087.268,47	100.00	NOR	0,00	0,00	18.171,35	17.727,39	0,00	0,00	0	0	0
24/06/2022	●	0.000	☰	8	119.087.268,47	100.00	NOR	0,00	0,00	17.582,27	17.156,74	0,00	0,00	0	0	0
23/06/2022	●	0.000	☰	8	119.087.268,47	100.00	NOR	0,00	0,00	17.582,27	13.794,01	0,00	0,00	0	0	0
15/06/2022	●	0.000	☰	8	120.296.353,53	100.00	NOR	0,00	0,00	17.582,27	13.794,01	0,00	0,00	0	0	0
01/06/2022	●	0.000	☰	8	120.296.353,53	100.00	NOR	0,00	0,00	17.582,27	13.700,68	0,00	0,00	0	0	0
24/05/2022	●	0.000	☰	8	120.296.353,53	100.00	NOR	0,00	0,00	18.252,11	14.221,45	0,00	0,00	0	0	0
23/05/2022	●	0.000	☰	8	120.296.353,53	100.00	NOR	0,00	0,00	0,00	0,00	0,00	0,00	0	0	0
25/04/2022	●	0.000	☰	8	117.548.947,30	100.00	NOR	0,00	0,00	0,00	0,00	0,00	0,00	0	0	0
22/03/2022	●	0.000	☰	9	116.174.926,08	100.00	NOR	0,00	0,00	0,00	0,00	0,00	0,00	0	0	0
23/02/2022	●	0.000	☰	9	110.028.673,07	100.00	NOR	0,00	0,00	0,00	0,00	0,00	0,00	0	0	0
24/01/2022	●	0.000	☰	8	109.709.999,63	100.00	NOR	0,00	0,00	0,00	0,00	0,00	0,00	0	0	0
21/12/2021	●	0.000	☰	8	116.299.524,26	100.00	NOR	0,00	0,00	0,00	0,00	0,00	0,00	0	0	0
23/11/2021	●	0.000	☰	8	99.626.472,14	100.00	NOR	0,00	0,00	0,00	0,00	0,00	0,00	0	0	0

Gráficos

Montos expresados en unidades de soles*



NOR: Normal, CPP: Con Problemas Potenciales, DEF: Deficiente, DUD: Dudoso, PER: Pérdida, SCAL: Sin Calificación



Reporte de Vencidos

Montos expresados en unidades de soles*

Fuente - Acreedor	JUL 2023			AGO 2023			SET 2023			OCT 2023		
	# Docs.	Monto *	Dias V.	# Docs.	Monto *	Dias V.	# Docs.	Monto *	Dias V.	# Docs.	Monto *	Dias V.
Protestos Sin Regularizar												
ENVOLTURAS FLEXIBLES HUACHIPA S.A.C.		0,00			0,00			0,00		1	12.869,08	26
FACTUREDO PE S.A.C.		0,00		1	4.673,00	34	1	4.673,00	64	1	4.673,00	68
BANCO DE CREDITO DEL PERU	9	335.298,61	34	1	52.771,80	42		0,00	0		0,00	
TRUPAL S.A.	15	398.773,49	34		0,00			0,00			0,00	
INGENIERIA EN CARTONES Y PAPELES S.A.C INCAPSA	1	12.483,51	31		0,00			0,00			0,00	
SAN MIGUEL SERVICIOS LOGISTICOS SOCIEDAD CO	3	54.915,99	34		0,00			0,00			0,00	
Total	28	801.471,60	34	2	57.444,80	42	1	4.673,00	64	2	17.542,08	68
Documentos Impagos												
SULLAIR DEL PACIFICO S.A.C.		0,00		1	15.999,93	299	1	16.385,74	32	1	16.851,37	33
NEW TRANSPORT S.A.		0,00			0,00			0,00			0,00	
SOCIEDAD DISTRIBUIDORA FERRETERA S.A.C.		0,00			0,00			0,00			0,00	
FT VENDOR FINANCE PERU S.A.		0,00	0		0,00			0,00			0,00	
Total	0			1	15.999,93	299	1	16.385,74	32	1	16.851,37	33

Montos expresados en unidades de soles*

Fuente - Acreedor	MAR 2023			ABR 2023			MAY 2023			JUN 2023		
	# Docs.	Monto *	Dias V.	# Docs.	Monto *	Dias V.	# Docs.	Monto *	Dias V.	# Docs.	Monto *	Dias V.
Protestos Sin Regularizar												
ENVOLTURAS FLEXIBLES HUACHIPA S.A.C.		0,00			0,00			0,00			0,00	
FACTUREDO PE S.A.C.		0,00			0,00			0,00			0,00	
BANCO DE CREDITO DEL PERU		0,00			0,00			0,00			0,00	
TRUPAL S.A.		0,00	0		0,00			0,00			0,00	
INGENIERIA EN CARTONES Y PAPELES S.A.C INCAPSA		0,00			0,00			0,00			0,00	
SAN MIGUEL SERVICIOS LOGISTICOS SOCIEDAD CO		0,00			0,00			0,00			0,00	
Total	0			0			0			0		
Documentos Impagos												
SULLAIR DEL PACIFICO S.A.C.		0,00			0,00			0,00			0,00	
NEW TRANSPORT S.A.		0,00			0,00			0,00			0,00	
SOCIEDAD DISTRIBUIDORA FERRETERA S.A.C.	1	2.412,16	58		0,00	0		0,00			0,00	
FT VENDOR FINANCE PERU S.A.		0,00			0,00			0,00	0		0,00	
Total	1	2.412,16	58	0			0			0		

Montos expresados en unidades de soles*

Fuente - Acreedor	NOV 2022			DIC 2022			ENE 2023			FEB 2023		
	# Docs.	Monto *	Dias V.	# Docs.	Monto *	Dias V.	# Docs.	Monto *	Dias V.	# Docs.	Monto *	Dias V.
Protestos Sin Regularizar												
ENVOLTURAS FLEXIBLES HUACHIPA S.A.C.		0,00			0,00			0,00			0,00	
FACTUREDO PE S.A.C.		0,00			0,00			0,00			0,00	
BANCO DE CREDITO DEL PERU		0,00			0,00			0,00			0,00	
TRUPAL S.A.		0,00			0,00		1	51.341,93	58	1	51.799,62	86
INGENIERIA EN CARTONES Y PAPELES S.A.C INCAPSA		0,00			0,00			0,00			0,00	
SAN MIGUEL SERVICIOS LOGISTICOS SOCIEDAD CO		0,00			0,00			0,00			0,00	
Total	0			0			1	51.341,93	58	1	51.799,62	86
Documentos Impagos												
SULLAIR DEL PACIFICO S.A.C.		0,00			0,00			0,00			0,00	
NEW TRANSPORT S.A.		0,00	0		0,00			0,00			0,00	
SOCIEDAD DISTRIBUIDORA FERRETERA S.A.C.		0,00			0,00			0,00			0,00	
FT VENDOR FINANCE PERU S.A.		0,00			0,00			0,00			0,00	
Total	0			0			0			0		

Reporte SBS/Microfinanzas



Montos expresados en unidades de soles*

Última fecha reportada por la SBS : 31/08/2023

ÚLTIMOS 6 MESES		MAY 2023 (SBS: ABR 2023)	JUN 2023 (SBS: MAY 2023)	JUL 2023 (SBS: JUN 2023)	AGO 2023 (SBS: JUL 2023)	SET 2023 (SBS: AGO 2023)	OCT 2023 (SBS: AGO2023)
NOR (Normal)		100.00	100.00	100.00	100.00	100.00	100.00
% Porcentaje de	CPP (Con Problemas Pote.)	0.00	0.00	0.00	0.00	0.00	0.00
	DEF (Deficiente)	0.00	0.00	0.00	0.00	0.00	0.00
Calificación	DUD (Dudoso)	0.00	0.00	0.00	0.00	0.00	0.00
	PER (Pérdida)	0.00	0.00	0.00	0.00	0.00	0.00

Institución	MAY 2023 (SBS: ABR 2023)		JUN 2023 (SBS: MAY 2023)		JUL 2023 (SBS: JUN 2023)		AGO 2023 (SBS: JUL 2023)		SET 2023 (SBS: AGO 2023)		OCT 2023 (SBS: AGO2023)	
	Monto *	Dias V.	Monto *	Dias V.	Monto *	Dias V.	Monto *	Dias V.	Monto *	Dias V.	Monto *	Dias V.
BIF	67.264.770,46		66.612.944,96		65.762.085,50		65.399.560,22		66.976.545,18		66.976.545,18	
BBVA	25.268.154,87		24.926.919,51		24.486.572,19		26.889.825,65		27.441.437,38		27.441.437,38	
BCP	7.638.180,00		7.382.548,60		7.747.113,85		7.330.509,75		7.257.468,59		7.257.468,59	
BCO SANTANDER PERU	3.715.000,00		3.679.000,00		3.628.000,00		3.608.000,00		3.695.000,00		3.695.000,00	
ICBC PERU BANK S.A.	3.715.000,00		3.679.000,00		3.628.000,00		3.608.000,00		3.695.000,00		3.695.000,00	
INTERBANK	3.157.750,00		3.127.150,00		907.000,00		902.000,00		923.750,00		923.750,00	
SCOTIABANK	9.727,37		1.930,95		3.318,67		12.118,49		10.500,04		10.500,04	
BANCO PICHINCHA	0,00		0,00		0,00		0,00		0,00		0,00	
BCO DE COMERCIO												
TOTAL	110.768.582,70		109.409.494,02		106.162.090,21		107.750.014,11		109.999.701,19		109.999.701,19	

Última fecha reportada por la SBS : 31/08/2023

Operación	MAY 2023 (SBS: ABR 2023)		JUN 2023 (SBS: MAY 2023)		JUL 2023 (SBS: JUN 2023)		AGO 2023 (SBS: JUL 2023)		SET 2023 (SBS: AGO 2023)		OCT 2023 (SBS: AGO2023)	
	Monto *	Dias V.	Monto *	Dias V.	Monto *	Dias V.	Monto *	Dias V.	Monto *	Dias V.	Monto *	Dias V.
RESUMEN												
- Total Deuda	110.768.582,70		109.409.494,02		106.162.090,21		107.750.014,11		109.999.701,19		109.999.701,19	
- Línea No Utilizada	8.497.468,38		8.604.252,33		7.944.296,34		8.265.667,06		8.724.754,92		8.724.754,92	
- Línea Otorgada	22.290,00		22.074,00		21.768,00		21.648,00		22.170,00		22.170,00	
- Garantías	93.657.283,00		88.877.952,00		84.553.887,00		82.453.369,00		86.534.518,00		86.534.518,00	
CREDITOS DIRECTOS												
- CREDITOS VIGENTES	100.130.832,70		98.874.344,02		95.772.290,21		97.417.214,11		99.418.951,19		99.418.951,19	
-- GranE:Cred.Rev.LíneaTarj.Crédito	9.727,37		1.930,95		3.318,67		12.118,49		10.500,04		10.500,04	
-- GranE:Préstamos	58.051.570,46		55.649.524,96		55.785.085,50		55.477.560,22		54.967.795,18		54.967.795,18	
--- Revolventes	1.857.500,00		1.839.500,00		1.814.000,00		1.804.000,00		1.847.500,00		1.847.500,00	
--- NoRevolventes	56.194.070,46		53.810.024,96		53.971.085,50		53.673.560,22		53.120.295,18		53.120.295,18	
-- GranE:Factoring	1.319.969,87		1.187.992,99		792.671,52		475.244,33		302.203,82		302.203,82	
-- GranE:ArrendamientoFinanc	6.088.615,00		5.870.325,12		5.632.214,52		5.444.451,07		5.414.852,15		5.414.852,15	
-- CREDITOS COMERCIO EXTERIOR	34.660.950,00		36.164.570,00		33.559.000,00		36.007.840,00		38.723.600,00		38.723.600,00	
CREDITOS INDIRECTOS												
- AvalesOtorgados	1.857.500,00		1.839.500,00		1.814.000,00		1.804.000,00		1.847.500,00		1.847.500,00	
- CartasFianzaOtorgadas	50.000,00		50.000,00		50.000,00		50.000,00		50.000,00		50.000,00	
- CartasCrédito	8.730.250,00		8.645.650,00		8.525.800,00		8.478.800,00		8.683.250,00		8.683.250,00	
LINEA NO UTIL. Y CRED. NO DESEMB.												
- LinCredPréstamos	7.430.000,00		7.358.000,00		7.256.000,00		7.216.000,00		7.390.000,00		7.390.000,00	
- LinCredTarjetaCrédito	12.562,56		19.942,30		18.451,45		9.617,77		19.822,66		19.822,66	
- LinCredEsqMultilínea	1.054.905,82		1.226.310,03		669.844,89		1.040.049,29		1.314.932,26		1.314.932,26	
LINEAS OTORGADAS												
- LíneasTarjetasC	22.290,00		22.074,00		21.768,00		21.648,00		22.170,00		22.170,00	
GARANTIAS												
- GARANTIAS RECIBIDAS	93.657.287,45		88.877.955,32		84.553.890,31		82.453.372,01		86.534.522,01		86.534.522,01	
-- 1eraHipotecasInmuebles	32.915.577,09		32.596.610,53		32.144.741,23		31.967.537,59		32.738.373,45		32.738.373,45	
-- 1eraGBienesFacilRealización	6.538.699,68		14.379.110,84		14.179.780,95		14.101.612,37		14.441.645,70		14.441.645,70	
-- OtrasGarantías	4.845.044,78		4.798.094,15		4.731.580,74		4.705.497,06		4.818.961,09		4.818.961,09	
-- Gob. Nacional Reactiva Perú	1.671.750,00		1.655.550,00									
-- OtrasGtíasNoPref	22.226.152,44		14.106.997,10		13.911.439,38		13.834.750,08		14.168.348,54		14.168.348,54	
-- GtíasNoPref(AvalyFianza)	25.460.063,46		21.341.592,70		19.586.348,01		17.843.974,91		20.367.193,23		20.367.193,23	

Montos expresados en unidades de soles*

Última fecha reportada por la SBS : 31/08/2023

6 MESES ANTERIORES	NOV 2022 (SBS: OCT 2022)	DIC 2022 (SBS: NOV 2022)	ENE 2023 (SBS: DIC 2022)	FEB 2023 (SBS: ENE 2023)	MAR 2023 (SBS: FEB 2023)	ABR 2023 (SBS: MAR 2023)
NOR (Normal)	100.00	100.00	100.00	100.00	100.00	100.00



% Porcentaje de Calificación	CPP (Con Problemas Pote.)	0.00	0.00	0.00	0.00	0.00	0.00
	DEF (Deficiente)	0.00	0.00	0.00	0.00	0.00	0.00
	DUD (Dudoso)	0.00	0.00	0.00	0.00	0.00	0.00
	PER (Pérdida)	0.00	0.00	0.00	0.00	0.00	0.00

Institución	NOV 2022 (SBS: OCT 2022)		DIC 2022 (SBS: NOV 2022)		ENE 2023 (SBS: DIC 2022)		FEB 2023 (SBS: ENE 2023)		MAR 2023 (SBS: FEB 2023)		ABR 2023 (SBS: MAR 2023)	
	Monto *	Dias V.	Monto *	Dias V.	Monto *	Dias V.	Monto *	Dias V.	Monto *	Dias V.	Monto *	Dias V.
BIF	74.968.066,97		72.758.162,94		65.201.901,29		65.783.145,29		64.684.537,99		67.220.965,86	
BBVA	27.739.633,89		28.623.589,18		28.433.467,53		28.396.183,47		27.989.211,83		25.685.812,25	
BCP	7.893.599,57		7.563.369,52		3.669.199,40		7.657.087,01		7.600.134,56		7.908.781,68	
BCO SANTANDER PERU	3.988.000,00		3.852.000,00		3.814.000,00		3.848.000,00		3.806.000,00		3.762.000,00	
ICBC PERU BANK S.A.	3.988.000,00		3.852.000,00		3.814.000,00		3.848.000,00		3.806.000,00		3.762.000,00	
INTERBANK	3.389.800,00		3.274.200,00		3.241.900,00		3.270.800,00		3.235.100,00		3.197.700,00	
SCOTIABANK	5.675,92		2.262,12		3.969,79		3.431,87		7.680,08		10.578,32	
BANCO PICHINCHA	3.988.000,00		3.852.000,00		2.955.850,00		3.848.000,00		3.806.000,00		3.762.000,00	
BCO DE COMERCIO												
TOTAL	125.960.776,35		123.777.583,76		111.134.288,01		116.654.647,64		114.934.664,46		115.309.838,11	

Última fecha reportada por la SBS : 31/08/2023

Operación	NOV 2022 (SBS: OCT 2022)		DIC 2022 (SBS: NOV 2022)		ENE 2023 (SBS: DIC 2022)		FEB 2023 (SBS: ENE 2023)		MAR 2023 (SBS: FEB 2023)		ABR 2023 (SBS: MAR 2023)	
	Monto *	Dias V.	Monto *	Dias V.	Monto *	Dias V.	Monto *	Dias V.	Monto *	Dias V.	Monto *	Dias V.
RESUMEN												
- Total Deuda	125.960.776,35		123.777.583,76		111.134.288,01		116.654.647,64		114.934.664,46		115.309.838,11	
- Línea No Utilizada	1.376.804,39		1.393.990,98		5.579.592,66		1.289.930,04		9.156.605,89		5.367.025,00	
- Línea Otorgada	23.928,00		23.112,00		22.884,00		23.088,00		22.836,00		22.572,00	
- Garantías	93.006.735,00		102.169.578,00		83.191.950,00		101.661.035,00		97.121.653,00		94.972.632,00	
- Otros	8.055.760,00		3.543.840,00									
CREDITOS DIRECTOS												
- CREDITOS VIGENTES	116.573.976,35		114.675.383,76		102.121.388,01		107.561.847,64		104.037.564,46		104.538.138,11	
-- GranE: Cred.Rev.LineaTarj. Crédito	5.675,92		2.262,12		3.969,79		3.431,87		7.680,08		10.578,32	
-- GranE: Préstamos	65.356.986,97		63.128.162,94		58.310.003,29		63.062.609,29		62.374.295,99		61.653.205,86	
--- Revolventes	1.994.000,00		1.926.000,00		1.525.600,00		1.924.000,00		1.903.000,00		1.881.000,00	
--- NoRevolventes	63.362.986,97		61.202.162,94		56.784.403,29		61.138.609,29		60.471.295,99		59.772.205,86	
-- GranE: Factoring	751.230,78		692.571,26		743.375,90		920.741,49		1.000.462,32		1.449.002,68	
-- GranE: ArrendamientoFinanc	7.549.202,68		7.132.187,44		6.899.691,03		6.799.728,99		6.564.784,07		6.325.891,25	
- CREDITOS COMERCIO EXTERIOR	42.910.880,00		43.720.200,00		36.164.348,00		36.775.336,00		34.090.342,00		35.099.460,00	
CREDITOS INDIRECTOS												
- AvalesOtorgados	1.994.000,00		1.926.000,00		1.907.000,00		1.924.000,00		1.903.000,00		1.881.000,00	
- CartasFianzaOtorgadas	15.000,00		50.000,00		50.000,00		50.000,00		50.000,00		50.000,00	
- CartasCrédito	7.377.800,00		7.126.200,00		7.055.900,00		7.118.800,00		8.944.100,00		8.840.700,00	
LINEA NO UTIL. Y CRED. NO DESEMB.												
- LinCredPréstamos					381.400,00				3.806.000,00		3.762.000,00	
- LinCredTarjetaCrédito	18.244,34		20.722,17		18.914,15		19.659,07		15.157,95		11.991,82	
- LinCredEsqMultilinea	1.358.560,05		1.373.268,81		5.179.278,51		1.270.270,97		5.335.447,94		1.593.033,18	
LINEAS OTORGADAS												
- LíneasTarjetasC	23.928,00		23.112,00		22.884,00		23.088,00		22.836,00		22.572,00	
GARANTIAS												
- GARANTIAS RECIBIDAS	93.006.739,70		102.169.580,91		83.191.953,05		101.661.040,79		97.121.657,69		94.972.636,94	
-- 1eraHipotecasInmuebles	35.334.406,85		34.129.422,06		33.792.735,13		34.093.981,33		33.721.853,68		33.332.005,66	
-- 1eraGBienesFácilRealización	16.395.723,18		15.836.591,20		15.680.363,14		12.338.599,72		12.203.926,85		14.638.000,12	
-- WarrantsFácilRealización			1.355.904,00		2.678.038,24		1.347.415,68					
-- OtrasGarantías	5.201.087,10		5.023.718,03		4.974.159,03		5.018.501,30		4.963.725,55		4.906.341,44	
-- Gob. Nacional Reactiva Perú	1.794.600,00		1.733.400,00		1.716.300,00		1.731.600,00		1.712.700,00		1.692.900,00	
-- OtrasGtíasNoPref	15.291.846,81		14.770.359,56		14.624.649,89		18.236.568,12		18.037.520,33		14.425.257,70	
-- GtíasNoPref(AvalyFianza)	18.989.075,76		29.320.186,06		9.725.707,62		28.894.374,64		26.481.931,28		25.978.132,02	
OTROS												
- InstrumentosFinancDerivados	8.055.760,00		3.543.840,00									

Reporte SBS/Microfinanzas por entidades

Reportado por : BIF

Última fecha reportada por la SBS : 31/08/2023

Operación	MAY 2023 (SBS: ABR2023)		JUN 2023 (SBS: MAY2023)		JUL 2023 (SBS: JUN2023)		AGO 2023 (SBS: JUL2023)		SET 2023 (SBS: AGO2023)		OCT 2023 (SBS: AGO2023)	
	Monto *	Dias V.	Monto *	Dias V.	Monto *	Dias V.	Monto *	Dias V.	Monto *	Dias V.	Monto *	Dias V.
Calificación (2)	NOR		NOR		NOR		NOR		NOR		NOR	
RESUMEN												
- Total Deuda	67.264.770,46		66.612.944,96		65.762.085,50		65.399.560,22		66.976.545,18		66.976.545,18	
- Línea No Utilizada	74.300,00		73.580,00									
- Garantías	57.593.990,00		57.035.878,00		56.245.221,00		55.935.159,00		57.283.928,00		57.283.928,00	
CREDITOS DIRECTOS												
- CRÉDITOS VIGENTES	67.264.770,46		66.612.944,96		65.762.085,50		65.399.560,22		66.976.545,18		66.976.545,18	
-- GranE:Préstamos	48.764.070,46		48.291.524,96		47.622.085,50		47.359.560,22		48.501.545,18		48.501.545,18	
--- NoRevolventes	48.764.070,46		48.291.524,96		47.622.085,50		47.359.560,22		48.501.545,18		48.501.545,18	
-- CRÉDITOS COMERCIO EXTERIOR	18.500.700,00		18.321.420,00		18.140.000,00		18.040.000,00		18.475.000,00		18.475.000,00	
LINEA NO UTIL. Y CRED. NO DESEMB.												
- LinCredEsqMultilinea	74.300,00		73.580,00									
GARANTIAS												
- GARANTIAS RECIBIDAS	57.593.991,55		57.035.880,20		56.245.222,44		55.935.160,58		57.283.929,69		57.283.929,69	
-- 1eraHipotecasInmuebles	32.915.577,09		32.596.610,53		32.144.741,23		31.967.537,59		32.738.373,45		32.738.373,45	
-- 1eraGBienesFacilRealización	6.538.699,68		14.379.110,84		14.179.780,95		14.101.612,37		14.441.645,70		14.441.645,70	
-- OtrasGtiasNoPref	16.653.714,78		8.588.558,83		8.469.500,26		8.422.810,62		8.625.910,54		8.625.910,54	
-- GtiasNoPref(AvalyFianza)	1.486.000,00		1.471.600,00		1.451.200,00		1.443.200,00		1.478.000,00		1.478.000,00	

Última fecha reportada por la SBS : 31/08/2023

Operación	NOV 2022 (SBS: OCT2022)		DIC 2022 (SBS: NOV2022)		ENE 2023 (SBS: DIC2022)		FEB 2023 (SBS: ENE2023)		MAR 2023 (SBS: FEB2023)		ABR 2023 (SBS: MAR2023)	
	Monto *	Dias V.	Monto *	Dias V.	Monto *	Dias V.	Monto *	Dias V.	Monto *	Dias V.	Monto *	Dias V.
Calificación (2)	NOR		NOR		NOR		NOR		NOR		NOR	
RESUMEN												
- Total Deuda	74.968.066,97		72.758.162,94		65.201.901,29		65.783.145,29		64.684.537,99		67.220.965,86	
- Línea No Utilizada									3.344.464,64		21.574,31	
- Garantías	62.635.242,00		60.499.237,00		59.902.411,00		60.436.412,00		59.776.763,00		58.257.125,00	
CREDITOS DIRECTOS												
- CRÉDITOS VIGENTES	74.968.066,97		72.758.162,94		65.201.901,29		65.783.145,29		64.684.537,99		67.220.965,86	
-- GranE:Préstamos	55.386.986,97		53.498.162,94		52.970.403,29		53.442.609,29		52.859.295,99		52.248.205,86	
--- NoRevolventes	55.386.986,97		53.498.162,94		52.970.403,29		53.442.609,29		52.859.295,99		52.248.205,86	
-- CRÉDITOS COMERCIO EXTERIOR	19.581.080,00		19.260.000,00		12.231.498,00		12.340.536,00		11.825.242,00		14.972.760,00	
LINEA NO UTIL. Y CRED. NO DESEMB.												
- LinCredEsqMultilinea									3.344.464,64		21.574,31	
GARANTIAS												
- GARANTIAS RECIBIDAS	62.635.243,76		60.499.237,46		59.902.412,16		60.436.413,74		59.776.764,73		58.257.126,61	
-- 1eraHipotecasInmuebles	35.334.406,85		34.129.422,06		33.792.735,13		34.093.981,33		33.721.853,68		33.332.005,66	
-- 1eraGBienesFacilRealización	16.395.723,18		15.836.591,20		15.680.363,14		12.338.599,72		12.203.926,85		14.638.000,12	
-- OtrasGtiasNoPref	9.309.913,73		8.992.424,20		8.903.713,89		12.464.632,69		12.328.584,20		8.782.320,83	
-- GtiasNoPref(AvalyFianza)	1.595.200,00		1.540.800,00		1.525.600,00		1.539.200,00		1.522.400,00		1.504.800,00	

Reportado por : BBVA

Última fecha reportada por la SBS : 31/08/2023

Operación	MAY 2023 (SBS: ABR2023)		JUN 2023 (SBS: MAY2023)		JUL 2023 (SBS: JUN2023)		AGO 2023 (SBS: JUL2023)		SET 2023 (SBS: AGO2023)		OCT 2023 (SBS: AGO2023)	
	Monto *	Dias V.	Monto *	Dias V.	Monto *	Dias V.	Monto *	Dias V.	Monto *	Dias V.	Monto *	Dias V.
Calificación (2)	NOR		NOR		NOR		NOR		NOR		NOR	
RESUMEN												
- Total Deuda	25.268.154,87		24.926.919,51		24.486.572,19		26.889.825,65		27.441.437,38		27.441.437,38	
- Garantías	17.844.246,00		13.799.577,00		13.418.683,00		11.710.310,00		11.799.112,00		11.799.112,00	
CREDITOS DIRECTOS												
- CRÉDITOS VIGENTES	16.537.904,87		16.281.269,51		15.960.772,19		18.411.025,65		18.758.187,38		18.758.187,38	
-- GranE:Préstamos	1.857.500,00		1.839.500,00		1.814.000,00		1.804.000,00		1.847.500,00		1.847.500,00	
--- Revolventes	1.857.500,00		1.839.500,00		1.814.000,00		1.804.000,00		1.847.500,00		1.847.500,00	
-- GranE:ArrendamientoFinanc	3.535.404,87		3.404.769,51		3.262.772,19		3.149.185,65		3.128.337,38		3.128.337,38	
-- CRÉDITOS COMERCIO EXTERIOR	11.145.000,00		11.037.000,00		10.884.000,00		13.457.840,00		13.782.350,00		13.782.350,00	

CREDITOS INDIRECTOS						
- CartasCrédito	8.730.250,00	8.645.650,00	8.525.800,00	8.478.800,00	8.683.250,00	8.683.250,00
GARANTIAS						
- GARANTIAS RECIBIDAS	17.844.247,40	13.799.577,29	13.418.683,50	11.710.310,76	11.799.112,76	11.799.112,76
-- OtrasGtiasNoPref	5.572.437,66	5.518.438,27	5.441.939,12	5.411.939,46	5.542.438,00	5.542.438,00
-- GtiasNoPref(AvalyFianza)	12.271.809,74	8.281.139,02	7.976.744,38	6.298.371,30	6.256.674,76	6.256.674,76

Última fecha reportada por la SBS : 31/08/2023

Operación	NOV 2022 (SBS: OCT2022)		DIC 2022 (SBS: NOV2022)		ENE 2023 (SBS: DIC2022)		FEB 2023 (SBS: ENE2023)		MAR 2023 (SBS: FEB2023)		ABR 2023 (SBS: MAR2023)	
	Monto *	Dias V.	Monto *	Dias V.	Monto *	Dias V.	Monto *	Dias V.	Monto *	Dias V.	Monto *	Dias V.
Calificación (2)	NOR		NOR		NOR		NOR		NOR		NOR	
RESUMEN												
- Total Deuda	27.739.633,89		28.623.589,18		28.433.467,53		28.396.183,47		27.989.211,83		25.685.812,25	
- Línea No Utilizada					381.400,00							
- Garantías	14.801.600,00		22.779.417,00		8.398.974,00		22.353.316,00		18.679.559,00		18.265.960,00	
CREDITOS DIRECTOS												
- CRÉDITOS VIGENTES	20.361.833,89		21.497.389,18		21.377.567,53		21.277.383,47		19.045.111,83		16.845.112,25	
-- GranE:Préstamos	1.994.000,00		1.926.000,00		1.525.600,00		1.924.000,00		1.903.000,00		1.881.000,00	
--- Revolventes	1.994.000,00		1.926.000,00		1.525.600,00		1.924.000,00		1.903.000,00		1.881.000,00	
-- GranE:ArrendamientoFinanc	4.409.833,89		4.163.389,18		4.023.867,53		3.961.383,47		3.821.111,83		3.678.112,25	
-- CRÉDITOS COMERCIO EXTERIOR	13.958.000,00		15.408.000,00		15.828.100,00		15.392.000,00		13.321.000,00		11.286.000,00	
CREDITOS INDIRECTOS												
- CartasCrédito	7.377.800,00		7.126.200,00		7.055.900,00		7.118.800,00		8.944.100,00		8.840.700,00	
LINEA NO UTIL. Y CRED. NO DESEMB.												
- LinCredPréstamos					381.400,00							
GARANTIAS												
- GARANTIAS RECIBIDAS	14.801.600,86		22.779.417,72		8.398.974,24		22.353.318,05		18.679.559,79		18.265.961,37	
-- WarrantsFacilRealización			1.355.904,00		2.678.038,24		1.347.415,68					
-- OtrasGtiasNoPref	5.981.933,08		5.777.935,36		5.720.936,00		5.771.935,43		5.708.936,13		5.642.936,87	
-- GtiasNoPref(AvalyFianza)	8.819.667,78		15.645.578,36				15.233.966,94		12.970.623,66		12.623.024,50	

Reportado por : BCP

Última fecha reportada por la SBS : 31/08/2023

Operación	MAY 2023 (SBS: ABR2023)		JUN 2023 (SBS: MAY2023)		JUL 2023 (SBS: JUN2023)		AGO 2023 (SBS: JUL2023)		SET 2023 (SBS: AGO2023)		OCT 2023 (SBS: AGO2023)	
	Monto *	Dias V.	Monto *	Dias V.	Monto *	Dias V.	Monto *	Dias V.	Monto *	Dias V.	Monto *	Dias V.
Calificación (2)	NOR		NOR		NOR		NOR		NOR		NOR	
RESUMEN												
- Total Deuda	7.638.180,00		7.382.548,60		7.747.113,85		7.330.509,75		7.257.468,59		7.257.468,59	
- Línea No Utilizada	980.605,82		1.152.730,03		669.844,89		1.040.049,29		1.314.932,26		1.314.932,26	
- Garantías	8.560.044,00		8.477.094,00		9.266.580,00		9.215.497,00		11.724.225,00		11.724.225,00	
CREDITOS DIRECTOS												
- CRÉDITOS VIGENTES	7.588.180,00		7.332.548,60		7.697.113,85		7.280.509,75		7.207.468,59		7.207.468,59	
-- GranE:Préstamos	3.715.000,00		3.679.000,00		4.535.000,00		4.510.000,00		4.618.750,00		4.618.750,00	
--- NoRevolventes	3.715.000,00		3.679.000,00		4.535.000,00		4.510.000,00		4.618.750,00		4.618.750,00	
-- GranE:Factoring	1.319.969,87		1.187.992,99		792.671,52		475.244,33		302.203,82		302.203,82	
-- GranE:ArrendamientoFinanc	2.553.210,13		2.465.555,61		2.369.442,33		2.295.265,42		2.286.514,77		2.286.514,77	
CREDITOS INDIRECTOS												
- CartasFianzaOtorgadas	50.000,00		50.000,00		50.000,00		50.000,00		50.000,00		50.000,00	
LINEA NO UTIL. Y CRED. NO DESEMB.												
- LinCredEsqMultilinea	980.605,82		1.152.730,03		669.844,89		1.040.049,29		1.314.932,26		1.314.932,26	
GARANTIAS												
- GARANTIAS RECIBIDAS	8.560.044,78		8.477.094,15		9.266.580,74		9.215.497,06		11.724.225,86		11.724.225,86	
-- OtrasGarantias	4.845.044,78		4.798.094,15		4.731.580,74		4.705.497,06		4.818.961,09		4.818.961,09	
-- GtiasNoPref(AvalyFianza)	3.715.000,00		3.679.000,00		4.535.000,00		4.510.000,00		6.905.264,77		6.905.264,77	

Última fecha reportada por la SBS : 31/08/2023

Operación	NOV 2022 (SBS: OCT2022)		DIC 2022 (SBS: NOV2022)		ENE 2023 (SBS: DIC2022)		FEB 2023 (SBS: ENE2023)		MAR 2023 (SBS: FEB2023)		ABR 2023 (SBS: MAR2023)	
	Monto *	Dias V.	Monto *	Dias V.	Monto *	Dias V.	Monto *	Dias V.	Monto *	Dias V.	Monto *	Dias V.
Calificación (2)	NOR		NOR		NOR		NOR		NOR		NOR	
RESUMEN												
- Total Deuda	7.893.599,57		7.563.369,52		3.669.199,40		7.657.087,01		7.600.134,56		7.908.781,68	
- Línea No Utilizada	1.358.560,05		1.373.268,81		5.179.278,51		1.270.270,97		1.229.783,30		819.058,87	



- Garantías	5.201.087,00	8.875.718,00	4.974.159,00	8.866.501,00	8.769.725,00	8.668.341,00
CREDITOS DIRECTOS						
- CRÉDITOS VIGENTES	7.878.599,57	7.513.369,52	3.619.199,40	7.607.087,01	7.550.134,56	7.858.781,68
-- GranE:Préstamos	3.988.000,00	3.852.000,00		3.848.000,00	3.806.000,00	3.762.000,00
--- NoRevolventes	3.988.000,00	3.852.000,00		3.848.000,00	3.806.000,00	3.762.000,00
-- GranE:Factoring	751.230,78	692.571,26	743.375,90	920.741,49	1.000.462,32	1.449.002,68
-- GranE:ArrendamientoFinanc	3.139.368,79	2.968.798,26	2.875.823,50	2.838.345,52	2.743.672,24	2.647.779,00
CREDITOS INDIRECTOS						
- CartasFianzaOtorgadas	15.000,00	50.000,00	50.000,00	50.000,00	50.000,00	50.000,00
LINEA NO UTIL. Y CRED. NO DESEMB.						
- LinCredEsqMultilinea	1.358.560,05	1.373.268,81	5.179.278,51	1.270.270,97	1.229.783,30	819.058,87
GARANTIAS						
- GARANTIAS RECIBIDAS	5.201.087,10	8.875.718,03	4.974.159,03	8.866.501,30	8.769.725,55	8.668.341,44
-- OtrasGarantias	5.201.087,10	5.023.718,03	4.974.159,03	5.018.501,30	4.963.725,55	4.906.341,44
-- GtiasNoPref(AvalyFianza)		3.852.000,00		3.848.000,00	3.806.000,00	3.762.000,00

Reportado por : BCO SANTANDER PERU

Última fecha reportada por la SBS : 31/08/2023

Operación	MAY 2023 (SBS: ABR2023)		JUN 2023 (SBS: MAY2023)		JUL 2023 (SBS: JUN2023)		AGO 2023 (SBS: JUL2023)		SET 2023 (SBS: AGO2023)		OCT 2023 (SBS: AGO2023)	
	Monto *	Dias V.	Monto *	Dias V.	Monto *	Dias V.	Monto *	Dias V.	Monto *	Dias V.	Monto *	Dias V.
Calificación (2)	NOR		NOR		NOR		NOR		NOR		NOR	
RESUMEN												
- Total Deuda	3.715.000,00		3.679.000,00		3.628.000,00		3.608.000,00		3.695.000,00		3.695.000,00	
- Garantías	3,00		3,00		3,00		3,00		3,00		3,00	
CREDITOS DIRECTOS												
- CRÉDITOS VIGENTES	1.857.500,00		1.839.500,00		1.814.000,00		1.804.000,00		1.847.500,00		1.847.500,00	
-- CRÉDITOS COMERCIO EXTERIOR	1.857.500,00		1.839.500,00		1.814.000,00		1.804.000,00		1.847.500,00		1.847.500,00	
CREDITOS INDIRECTOS												
- AvalesOtorgados	1.857.500,00		1.839.500,00		1.814.000,00		1.804.000,00		1.847.500,00		1.847.500,00	
GARANTIAS												
- GARANTIAS RECIBIDAS	3,72		3,68		3,63		3,61		3,70		3,70	
-- GtiasNoPref(AvalyFianza)	3,72		3,68		3,63		3,61		3,70		3,70	

Última fecha reportada por la SBS : 31/08/2023

Operación	NOV 2022 (SBS: OCT2022)		DIC 2022 (SBS: NOV2022)		ENE 2023 (SBS: DIC2022)		FEB 2023 (SBS: ENE2023)		MAR 2023 (SBS: FEB2023)		ABR 2023 (SBS: MAR2023)	
	Monto *	Dias V.	Monto *	Dias V.	Monto *	Dias V.	Monto *	Dias V.	Monto *	Dias V.	Monto *	Dias V.
Calificación (2)	NOR		NOR		NOR		NOR		NOR		NOR	
RESUMEN												
- Total Deuda	3.988.000,00		3.852.000,00		3.814.000,00		3.848.000,00		3.806.000,00		3.762.000,00	
- Linea No Utilizada									761.200,00		752.400,00	
- Garantías	3,00		3,00		3,00		3,00		3,00		3,00	
- Otros	8.055.760,00		3.543.840,00									
CREDITOS DIRECTOS												
- CRÉDITOS VIGENTES	1.994.000,00		1.926.000,00		1.907.000,00		1.924.000,00		1.903.000,00		1.881.000,00	
-- CRÉDITOS COMERCIO EXTERIOR	1.994.000,00		1.926.000,00		1.907.000,00		1.924.000,00		1.903.000,00		1.881.000,00	
CREDITOS INDIRECTOS												
- AvalesOtorgados	1.994.000,00		1.926.000,00		1.907.000,00		1.924.000,00		1.903.000,00		1.881.000,00	
LINEA NO UTIL. Y CRED. NO DESEMB.												
- LinCredEsqMultilinea									761.200,00		752.400,00	
GARANTIAS												
- GARANTIAS RECIBIDAS	3,99		3,85		3,81		3,85		3,81		3,76	
-- GtiasNoPref(AvalyFianza)	3,99		3,85		3,81		3,85		3,81		3,76	
OTROS												
- InstrumentosFinancDerivados	8.055.760,00		3.543.840,00									

Reportado por : ICBC PERU BANK S.A.

Última fecha reportada por la SBS : 31/08/2023

Operación	MAY 2023 (SBS: ABR2023)		JUN 2023 (SBS: MAY2023)		JUL 2023 (SBS: JUN2023)		AGO 2023 (SBS: JUL2023)		SET 2023 (SBS: AGO2023)		OCT 2023 (SBS: AGO2023)	
	Monto *	Dias V.	Monto *	Dias V.	Monto *	Dias V.	Monto *	Dias V.	Monto *	Dias V.	Monto *	Dias V.
Calificación (2)	NOR		NOR		NOR		NOR		NOR		NOR	

RESUMEN						
- Total Deuda	3.715.000,00	3.679.000,00	3.628.000,00	3.608.000,00	3.695.000,00	3.695.000,00
- Garantías	3.715.000,00	3.679.000,00	3.628.000,00	3.608.000,00	3.695.000,00	3.695.000,00
CREDITOS DIRECTOS						
- CREDITOS VIGENTES	3.715.000,00	3.679.000,00	3.628.000,00	3.608.000,00	3.695.000,00	3.695.000,00
-- GranE:Préstamos	3.715.000,00	1.839.500,00	1.814.000,00	1.804.000,00		
--- NoRevolventes	3.715.000,00	1.839.500,00	1.814.000,00	1.804.000,00		
-- CREDITOS COMERCIO EXTERIOR		1.839.500,00	1.814.000,00	1.804.000,00	3.695.000,00	3.695.000,00
GARANTIAS						
- GARANTIAS RECIBIDAS	3.715.000,00	3.679.000,00	3.628.000,00	3.608.000,00	3.695.000,00	3.695.000,00
-- GtiasNoPref(AvalyFianza)	3.715.000,00	3.679.000,00	3.628.000,00	3.608.000,00	3.695.000,00	3.695.000,00

Última fecha reportada por la SBS : 31/08/2023

Operación	NOV 2022 (SBS: OCT2022)		DIC 2022 (SBS: NOV2022)		ENE 2023 (SBS: DIC2022)		FEB 2023 (SBS: ENE2023)		MAR 2023 (SBS: FEB2023)		ABR 2023 (SBS: MAR2023)	
	Monto *	Dias V.	Monto *	Dias V.	Monto *	Dias V.	Monto *	Dias V.	Monto *	Dias V.	Monto *	Dias V.
Calificación (2)	NOR		NOR		NOR		NOR		NOR		NOR	
RESUMEN												
- Total Deuda	3.988.000,00		3.852.000,00		3.814.000,00		3.848.000,00		3.806.000,00		3.762.000,00	
- Garantías	3.988.000,00		3.852.000,00		3.814.000,00		3.848.000,00		3.806.000,00		3.762.000,00	
CREDITOS DIRECTOS												
- CREDITOS VIGENTES	3.988.000,00		3.852.000,00		3.814.000,00		3.848.000,00		3.806.000,00		3.762.000,00	
-- GranE:Préstamos	3.988.000,00		3.852.000,00		3.814.000,00		3.848.000,00		3.806.000,00		3.762.000,00	
--- NoRevolventes	3.988.000,00		3.852.000,00		3.814.000,00		3.848.000,00		3.806.000,00		3.762.000,00	
GARANTIAS												
- GARANTIAS RECIBIDAS	3.988.000,00		3.852.000,00		3.814.000,00		3.848.000,00		3.806.000,00		3.762.000,00	
-- GtiasNoPref(AvalyFianza)	3.988.000,00		3.852.000,00		3.814.000,00		3.848.000,00		3.806.000,00		3.762.000,00	

Reportado por : INTERBANK

Última fecha reportada por la SBS : 31/08/2023

Operación	MAY 2023 (SBS: ABR2023)		JUN 2023 (SBS: MAY2023)		JUL 2023 (SBS: JUN2023)		AGO 2023 (SBS: JUL2023)		SET 2023 (SBS: AGO2023)		OCT 2023 (SBS: AGO2023)	
	Monto *	Dias V.	Monto *	Dias V.	Monto *	Dias V.	Monto *	Dias V.	Monto *	Dias V.	Monto *	Dias V.
Calificación (2)	NOR		NOR		NOR		NOR		NOR		NOR	
RESUMEN												
- Total Deuda	3.157.750,00		3.127.150,00		907.000,00		902.000,00		923.750,00		923.750,00	
- Garantías	4.829.500,00		4.782.700,00		907.000,00		902.000,00		923.750,00		923.750,00	
CREDITOS DIRECTOS												
- CRÉDITOS VIGENTES	3.157.750,00		3.127.150,00		907.000,00		902.000,00		923.750,00		923.750,00	
-- CRÉDITOS COMERCIO EXTERIOR	3.157.750,00		3.127.150,00		907.000,00		902.000,00		923.750,00		923.750,00	
GARANTIAS												
- GARANTIAS RECIBIDAS	4.829.500,00		4.782.700,00		907.000,00		902.000,00		923.750,00		923.750,00	
-- Gob. Nacional Reactiva Perú	1.671.750,00		1.655.550,00									
-- GtiasNoPref(AvalyFianza)	3.157.750,00		3.127.150,00		907.000,00		902.000,00		923.750,00		923.750,00	

Última fecha reportada por la SBS : 31/08/2023

Operación	NOV 2022 (SBS: OCT2022)		DIC 2022 (SBS: NOV2022)		ENE 2023 (SBS: DIC2022)		FEB 2023 (SBS: ENE2023)		MAR 2023 (SBS: FEB2023)		ABR 2023 (SBS: MAR2023)	
	Monto *	Dias V.	Monto *	Dias V.	Monto *	Dias V.	Monto *	Dias V.	Monto *	Dias V.	Monto *	Dias V.
Calificación (2)	NOR		NOR		NOR		NOR		NOR		NOR	
RESUMEN												
- Total Deuda	3.389.800,00		3.274.200,00		3.241.900,00		3.270.800,00		3.235.100,00		3.197.700,00	
- Garantías	5.184.400,00		5.007.600,00		4.958.200,00		5.002.400,00		4.947.800,00		4.890.600,00	
CREDITOS DIRECTOS												
- CREDITOS VIGENTES	3.389.800,00		3.274.200,00		3.241.900,00		3.270.800,00		3.235.100,00		3.197.700,00	
-- CRÉDITOS COMERCIO EXTERIOR	3.389.800,00		3.274.200,00		3.241.900,00		3.270.800,00		3.235.100,00		3.197.700,00	
GARANTIAS												
- GARANTIAS RECIBIDAS	5.184.400,00		5.007.600,00		4.958.200,00		5.002.400,00		4.947.800,00		4.890.600,00	
-- Gob. Nacional Reactiva Perú	1.794.600,00		1.733.400,00		1.716.300,00		1.731.600,00		1.712.700,00		1.692.900,00	
-- GtiasNoPref(AvalyFianza)	3.389.800,00		3.274.200,00		3.241.900,00		3.270.800,00		3.235.100,00		3.197.700,00	

Reportado por : SCOTIABANK

Última fecha reportada por la SBS : 31/08/2023

Operación	MAY 2023 (SBS: ABR2023)		JUN 2023 (SBS: MAY2023)		JUL 2023 (SBS: JUN2023)		AGO 2023 (SBS: JUL2023)		SET 2023 (SBS: AGO2023)		OCT 2023 (SBS: AGO2023)	
	Monto *	Dias V.	Monto *	Dias V.	Monto *	Dias V.	Monto *	Dias V.	Monto *	Dias V.	Monto *	Dias V.
Calificación (2)	NOR		NOR		NOR		NOR		NOR		NOR	
RESUMEN												
- Total Deuda	9.727,37		1.930,95		3.318,67		12.118,49		10.500,04		10.500,04	
- Línea No Utilizada	12.562,56		19.942,30		18.451,45		9.617,77		19.822,66		19.822,66	
- Línea Otorgada	22.290,00		22.074,00		21.768,00		21.648,00		22.170,00		22.170,00	
- Garantías	1.114.500,00		1.103.700,00		1.088.400,00		1.082.400,00		1.108.500,00		1.108.500,00	
CREDITOS DIRECTOS												
- CRÉDITOS VIGENTES	9.727,37		1.930,95		3.318,67		12.118,49		10.500,04		10.500,04	
-- GranE: Cred.Rev.LíneaTarj. Crédito	9.727,37		1.930,95		3.318,67		12.118,49		10.500,04		10.500,04	
LINEA NO UTIL. Y CRED. NO DESEMB.												
- LinCredTarjetaCrédito	12.562,56		19.942,30		18.451,45		9.617,77		19.822,66		19.822,66	
LINEAS OTORGADAS												
- LíneasTarjetasC	22.290,00		22.074,00		21.768,00		21.648,00		22.170,00		22.170,00	
GARANTIAS												
- GARANTIAS RECIBIDAS	1.114.500,00		1.103.700,00		1.088.400,00		1.082.400,00		1.108.500,00		1.108.500,00	
-- GtiasNoPref(AvalyFianza)	1.114.500,00		1.103.700,00		1.088.400,00		1.082.400,00		1.108.500,00		1.108.500,00	

Última fecha reportada por la SBS : 31/08/2023

Operación	NOV 2022 (SBS: OCT2022)		DIC 2022 (SBS: NOV2022)		ENE 2023 (SBS: DIC2022)		FEB 2023 (SBS: ENE2023)		MAR 2023 (SBS: FEB2023)		ABR 2023 (SBS: MAR2023)	
	Monto *	Dias V.	Monto *	Dias V.	Monto *	Dias V.	Monto *	Dias V.	Monto *	Dias V.	Monto *	Dias V.
Calificación (2)	NOR		NOR		NOR		NOR		NOR		NOR	
RESUMEN												
- Total Deuda	5.675,92		2.262,12		3.969,79		3.431,87		7.680,08		10.578,32	
- Línea No Utilizada	18.244,34		20.722,17		18.914,15		19.659,07		15.157,95		11.991,82	
- Línea Otorgada	23.928,00		23.112,00		22.884,00		23.088,00		22.836,00		22.572,00	
- Garantías	1.196.400,00		1.155.600,00		1.144.200,00		1.154.400,00		1.141.800,00		1.128.600,00	
CREDITOS DIRECTOS												
- CRÉDITOS VIGENTES	5.675,92		2.262,12		3.969,79		3.431,87		7.680,08		10.578,32	
-- GranE: Cred.Rev.LíneaTarj. Crédito	5.675,92		2.262,12		3.969,79		3.431,87		7.680,08		10.578,32	
LINEA NO UTIL. Y CRED. NO DESEMB.												
- LinCredTarjetaCrédito	18.244,34		20.722,17		18.914,15		19.659,07		15.157,95		11.991,82	
LINEAS OTORGADAS												
- LíneasTarjetasC	23.928,00		23.112,00		22.884,00		23.088,00		22.836,00		22.572,00	
GARANTIAS												
- GARANTIAS RECIBIDAS	1.196.400,00		1.155.600,00		1.144.200,00		1.154.400,00		1.141.800,00		1.128.600,00	
-- GtiasNoPref(AvalyFianza)	1.196.400,00		1.155.600,00		1.144.200,00		1.154.400,00		1.141.800,00		1.128.600,00	

Reportado por : BANCO PICHINCHA

Última fecha reportada por la SBS : 31/08/2023

Operación	MAY 2023 (SBS: ABR2023)		JUN 2023 (SBS: MAY2023)		JUL 2023 (SBS: JUN2023)		AGO 2023 (SBS: JUL2023)		SET 2023 (SBS: AGO2023)		OCT 2023 (SBS: AGO2023)	
	Monto *	Dias V.	Monto *	Dias V.	Monto *	Dias V.	Monto *	Dias V.	Monto *	Dias V.	Monto *	Dias V.
Calificación (2)	NOR		NOR		NOR		NOR		NOR		NOR	
RESUMEN												
- Línea No Utilizada	7.430.000,00		7.358.000,00		7.256.000,00		7.216.000,00		7.390.000,00		7.390.000,00	
LINEA NO UTIL. Y CRED. NO DESEMB.												
- LinCredPréstamos	7.430.000,00		7.358.000,00		7.256.000,00		7.216.000,00		7.390.000,00		7.390.000,00	

Última fecha reportada por la SBS : 31/08/2023

Operación	NOV 2022 (SBS: OCT2022)		DIC 2022 (SBS: NOV2022)		ENE 2023 (SBS: DIC2022)		FEB 2023 (SBS: ENE2023)		MAR 2023 (SBS: FEB2023)		ABR 2023 (SBS: MAR2023)	
	Monto *	Dias V.	Monto *	Dias V.	Monto *	Dias V.	Monto *	Dias V.	Monto *	Dias V.	Monto *	Dias V.
Calificación (2)	NOR		NOR		NOR		NOR		NOR		NOR	
RESUMEN												
- Total Deuda	3.988.000,00		3.852.000,00		2.955.850,00		3.848.000,00		3.806.000,00		3.762.000,00	
- Línea No Utilizada									3.806.000,00		3.762.000,00	
- Garantías	3,00		3,00		3,00		3,00		3,00		3,00	
CREDITOS DIRECTOS												
- CRÉDITOS VIGENTES	3.988.000,00		3.852.000,00		2.955.850,00		3.848.000,00		3.806.000,00		3.762.000,00	

-- CRÉDITOS COMERCIO EXTERIOR	3.988.000,00	3.852.000,00	2.955.850,00	3.848.000,00	3.806.000,00	3.762.000,00
LINEA NO UTIL. Y CRED. NO DESEMB.						
- LinCredPréstamos					3.806.000,00	3.762.000,00
GARANTIAS						
- GARANTIAS RECIBIDAS	3,99	3,85	3,81	3,85	3,81	3,76
-- GtíasNoPref(AvalyFianza)	3,99	3,85	3,81	3,85	3,81	3,76

Reportado por : BCO DE COMERCIO

Última fecha reportada por la SBS : 31/08/2023

Operación	MAY 2023 (SBS: ABR2023)		JUN 2023 (SBS: MAY2023)		JUL 2023 (SBS: JUN2023)		AGO 2023 (SBS: JUL2023)		SET 2023 (SBS: AGO2023)		OCT 2023 (SBS: AGO2023)	
	Monto *	Dias V.	Monto *	Dias V.	Monto *	Dias V.	Monto *	Dias V.	Monto *	Dias V.	Monto *	Dias V.
Calificación (2)												
RESUMEN												

Última fecha reportada por la SBS : 31/08/2023

Operación	NOV 2022 (SBS: OCT2022)		DIC 2022 (SBS: NOV2022)		ENE 2023 (SBS: DIC2022)		FEB 2023 (SBS: ENE2023)		MAR 2023 (SBS: FEB2023)		ABR 2023 (SBS: MAR2023)	
	Monto *	Dias V.	Monto *	Dias V.	Monto *	Dias V.	Monto *	Dias V.	Monto *	Dias V.	Monto *	Dias V.
Calificación (2)												
RESUMEN												

Rectificaciones SBS

Entidad	Período SBS	Cuenta	Concepto Rectificación	Dice	Debe Decir
---------	-------------	--------	------------------------	------	------------

Aval/Codeudor

Montos expresados en unidades de soles*

Es Avalista de:

Información reportada por la SBS al 31/08/2023

Tipo Doc	Nro Documento	Nombre/Razón Social	Act	Pre	12m
----------	---------------	---------------------	-----	-----	-----

Montos expresados en unidades de soles*

Quiénes lo Avalan:

Información reportada por la SBS al 31/08/2023

Tipo Doc	Nro Documento	Nombre/Razón Social	Act	Pre	12m
DNI	17859533	BAZAN CABELLOS DE ARANGURI FELICITAS DEL ROSARIO	<input checked="" type="checkbox"/>	<input checked="" type="checkbox"/>	<input checked="" type="checkbox"/>
Institución SBS			Calif. (2)	Saldo *	
BANCO INTERNACIONAL DEL PERÚ			NOR	923.750,00	
SCOTIABANK PERU S A A			NOR	1.108.500,00	
BANCO SANTANDER PERU S A			NOR	3,70	
ICBC PERU BANK S.A.			NOR	3.695.000,00	
BANCO BBVA PERÚ			NOR	3.128.337,38	
BANCO DE CREDITO DEL PERÚ			NOR	6.905.264,77	
RUC	20604529426	ARBA AGRONEGOCIOS S.A.C.	<input type="checkbox"/>	<input type="checkbox"/>	<input type="checkbox"/>
Institución SBS			Calif. (2)	Saldo *	
BANCO BBVA PERÚ			NOR	3.128.337,38	

Montos expresados en unidades de soles*

Es Avalista de:

Información Reportada por Entidades de Microfinanzas / Otros Créditos

Tipo Doc	Nro Documento	Nombre/Razón Social	Act	Pre	12m
----------	---------------	---------------------	-----	-----	-----

Montos expresados en unidades de soles*

Quiénes lo Avalan:

Información Reportada por Entidades de Microfinanzas / Otros Créditos

Tipo Doc	Nro Documento	Nombre/Razón Social	Act	Pre	12m
----------	---------------	---------------------	-----	-----	-----

Documentos Protestados como Deudor/Aceptante

Montos expresados en unidades*

Reportado por la Cámara de Comercio de Lima (CCL)

Documentos Protestados sin Regularizar

	# Doc	Monto (S/) *	Max Días Venc.
Total:	2	17.542,08	68

Tipo de Cambio 3.800

Nro. Secuencia	Tip. Reg.	Acreedor/Girador	Tipo Doc.	Moneda	Monto *	Monto * (S/)	Boletín	F. Protesto	F. Venc	Días Venc.
108498		ENVOLTURAS FLEXIBLES HUACHIPA S.A.C.	FAN	US\$	3.386,60	12.869,08	09/2023	29/09/2023	08/09/2023	26
104981		FACTUREDO PE S.A.C.	FAN	S/.	4.673,00	4.673,00	08/2023	29/08/2023	28/07/2023	68

**PR: Protestos, CJ: Cobranza Judicial, MO: Moras, PP: Procesos Penales

Montos expresados en unidades*

Reportado por la Cámara de Comercio de Lima (CCL)

Documentos Protestados Regularizados

	# Doc	Monto (S/) *
Total:	31	920.451,00

Se muestran hasta los 10 primeros documentos ordenados por Fecha de Boletín de la CCL

Nro. Secuencia	Tip. Reg.	Acreedor/Girador	Tipo Doc.	Moneda	Monto *	Monto * (S/)	Boletín	F. Protesto	F. Venc.	F. Reg
101970		BANCO DE CREDITO DEL PERU	FAN	US\$	14.626,33	54.044,29	08/2023	02/08/2023	20/07/2023	11/09/2023
99583		BANCO DE CREDITO DEL PERU	FAN	US\$	22.993,58	82.960,84	07/2023	07/07/2023	27/06/2023	24/07/2023
99674		TRUPAL S.A.	FAN	US\$	18.645,65	67.273,51	07/2023	10/07/2023	28/06/2023	25/07/2023
99634		TRUPAL S.A.	FAN	US\$	18.323,32	66.110,54	07/2023	10/07/2023	28/06/2023	25/07/2023
99912		TRUPAL S.A.	FAN	US\$	14.978,45	54.042,25	07/2023	12/07/2023	02/07/2023	25/07/2023
99696		BANCO DE CREDITO DEL PERU	FAN	US\$	14.626,33	52.771,80	07/2023	10/07/2023	28/06/2023	24/07/2023
99585		BANCO DE CREDITO DEL PERU	FAN	US\$	14.626,32	52.771,76	07/2023	07/07/2023	27/06/2023	24/07/2023
100170		BANCO DE CREDITO DEL PERU	FAN	US\$	11.141,64	40.199,04	07/2023	12/07/2023	30/06/2023	24/07/2023
99525		TRUPAL S.A.	FAN	US\$	9.940,76	35.866,26	07/2023	07/07/2023	27/06/2023	25/07/2023
99633		TRUPAL S.A.	FAN	US\$	9.277,63	33.473,69	07/2023	10/07/2023	28/06/2023	25/07/2023

**PR: Protestos, CJ: Cobranza Judicial, MO: Moras, PP: Procesos Penales

Detalle de Vencidos

Documentos Impagos

Montos expresados en unidades*

	# Doc	Monto (S/) *	Max Días Venc.
Total:	1	16.851,37	333

Se muestran los 10 primeros documentos ordenados por Fecha de Vencimiento, del más reciente al más antiguo

Tipo de Cambio 3.800

Nombre del Acreedor de la Obligación	Tipo Comprobante/ Concepto	Nro Comprobante	Condición Deuda	Moneda	Monto *	Monto * (S/)	F. Venc.
SULLAIR DEL PACIFICO S.A.C.	Factura	F002-2152	MOROSIDAD	US\$	4.434,57	16.851,37	05/11/2022

Comercio Exterior

Montos expresados en unidades de dólares

Muestra información reportada por la SUNAT desde el 07/02/2011

Resumen por Ejercicio

Ejercicio	Actividad	Número de Operaciones	Importe USD *	N° Países	3 países con mayor número de operaciones
2023	EXPORTACIÓN	731	20.175.894,21	19	NETHERLANDS, UNITED STATES, BELGIUM
	IMPORTACIÓN	4	41.747,36	4	ITALY, MEXICO, SWEDEN
2022	EXPORTACIÓN	1061	30.316.220,36	22	NETHERLANDS, UNITED STATES, GERMANY
	IMPORTACIÓN	6	155.361,05	8	ITALY, SWITZERLAND, GERMANY
2021	EXPORTACIÓN	993	28.424.615,20	17	NETHERLANDS, GERMANY, UNITED STATES
	IMPORTACIÓN	11	127.921,10	4	SWEDEN, ITALY, CANADA
2020	EXPORTACIÓN	710	16.719.924,08	13	NETHERLANDS, BELGIUM, SPAIN
	IMPORTACIÓN	7	461.861,77	3	SPAIN, ITALY, SWEDEN
2019	EXPORTACIÓN	643	17.161.920,98	13	NETHERLANDS, SPAIN, UNITED KINGDOM
	IMPORTACIÓN	3	43.063,28	2	UNITED STATES, NETHERLANDS

Resumen por Meses

Actividad	Ejercicio	Mes	Número de Operaciones	Importe USD *	N° Países	3 países con mayor número de operaciones	
EXPORTACIÓN	2023	SETIEMBRE	28	1.186.355,75	11	UNITED STATES, JAPAN, CANADA	
		AGOSTO	21	703.904,79	11	UNITED STATES, JAPAN, CANADA	
		JULIO	19	717.147,19	11	GERMANY, UNITED STATES, BELGIUM	
		JUNIO	27	913.804,63	11	CANADA, GERMANY, MALTA	
		MAYO	22	730.828,80	11	UNITED STATES, CANADA, BELGIUM	
		ABRIL	48	1.742.552,48	11	NETHERLANDS, CHILE, UNITED STATES	
		MARZO	125	3.782.416,15	11	NETHERLANDS, BELGIUM, UNITED STATES	
		FEBRERO	228	5.498.318,02	11	NETHERLANDS, UNITED STATES, BELGIUM	
		ENERO	213	4.900.566,39	11	NETHERLANDS, UNITED STATES, BELGIUM	
		2022	DICIEMBRE	226	5.197.653,30	4	NETHERLANDS, UNITED STATES, CANADA
			NOVIEMBRE	25	568.377,91	4	NETHERLANDS, UNITED KINGDOM, GUATEMALA
			OCTUBRE	2	99.693,36	4	JAPAN
	SETIEMBRE		6	270.370,96	4	CHILE, GERMANY, IRELAND	
	AGOSTO		2	105.408,00	4	JAPAN, "KOREA, REPUBLIC OF"	
	JULIO		11	538.760,10	4	UNITED STATES, GERMANY, JAPAN	
	JUNIO		7	333.649,00	4	UNITED STATES, GERMANY, JAPAN	
	MAYO		43	1.997.494,69	4	UNITED STATES, GERMANY, NORWAY	
	ABRIL		71	3.131.848,34	4	UNITED STATES, GERMANY, NETHERLANDS	
	MARZO		189	5.785.497,47	4	NETHERLANDS, UNITED STATES, BELGIUM	
	FEBRERO		218	6.348.694,94	4	NETHERLANDS, UNITED STATES, GERMANY	
	2021		ENERO	261	5.938.772,30	4	NETHERLANDS, UNITED STATES, GERMANY
		DICIEMBRE	239	5.458.317,43	2	NETHERLANDS, BELGIUM, SPAIN	
		NOVIEMBRE	45	1.550.035,52	2	NETHERLANDS, GERMANY, CANADA	
		OCTUBRE	14	653.105,87	2	GERMANY, BELGIUM, CHILE	
		SETIEMBRE	15	531.035,32	2	NETHERLANDS, BELGIUM, GERMANY	
		AGOSTO	4	105.007,00	2	GERMANY, JAPAN, "KOREA, REPUBLIC OF"	
		JULIO	3	114.106,20	2	GERMANY, "KOREA, REPUBLIC OF"	
		JUNIO	6	266.421,46	2	JAPAN, GERMANY, UNITED STATES	
		MAYO	36	1.475.128,02	2	"KOREA, REPUBLIC OF", NETHERLANDS, GERMANY	
		ABRIL	61	2.336.080,31	2	GERMANY, NETHERLANDS, UNITED STATES	
		MARZO	135	4.642.781,78	2	NETHERLANDS, GERMANY, UNITED STATES	
		2020	FEBRERO	229	6.454.218,56	2	NETHERLANDS, UNITED STATES, SPAIN
ENERO	206		4.838.377,73	2	NETHERLANDS, SPAIN, BELGIUM		
DICIEMBRE	138		3.187.752,17	9	NETHERLANDS, BELGIUM, UNITED KINGDOM		
NOVIEMBRE	30		853.543,95	9	NETHERLANDS, UNITED KINGDOM, GERMANY		
OCTUBRE	3		121.269,00	9	GERMANY, BELGIUM		
AGOSTO	1		71.280,00	9	UNITED STATES		
JULIO	6		364.329,11	9	JAPAN, UNITED STATES		
JUNIO	6		231.871,30	9	UNITED STATES, GERMANY, CANADA		
MAYO	13		457.179,20	9	UNITED STATES, CANADA, NETHERLANDS		

		ABRIL	13	492.702,29	9	UNITED STATES,CANADA,"KOREA, REPUBLIC OF"
		MARZO	85	2.198.904,41	9	NETHERLANDS,BELGIUM,UNITED KINGDOM
		FEBRERO	174	3.733.495,96	9	NETHERLANDS,BELGIUM,SPAIN
		ENERO	241	5.007.596,69	9	NETHERLANDS,SPAIN,BELGIUM
	2019	DICIEMBRE	203	3.984.945,60	3	NETHERLANDS,BELGIUM,SPAIN
		NOVIEMBRE	18	401.256,31	3	NETHERLANDS,BELGIUM,SPAIN
		SETIEMBRE	8	595.584,00	3	UNITED STATES
		AGOSTO	1	74.448,00	3	UNITED STATES
		MAYO	20	915.560,38	3	NETHERLANDS,CANADA,UNITED STATES
		ABRIL	35	1.863.617,50	3	NETHERLANDS,CANADA,SPAIN
		MARZO	70	2.526.755,94	3	NETHERLANDS,BELGIUM,UNITED STATES
		FEBRERO	111	2.834.751,78	3	NETHERLANDS,SPAIN,UNITED KINGDOM
		ENERO	177	3.965.001,47	3	NETHERLANDS,SPAIN,UNITED KINGDOM
IMPORTACIÓN	2023	SETIEMBRE	2	21.798,52	2	ITALY,MEXICO
		MARZO	1	12.883,21	1	SWEDEN
		FEBRERO	1	7.065,63	1	UNITED STATES
	2022	NOVIEMBRE	1	61.600,83	6	SWITZERLAND,CHINA,GERMANY
		OCTUBRE	1	6.732,50	3	SWITZERLAND,GERMANY,ITALY
		AGOSTO	1	6.852,96	1	SWEDEN
		JULIO	1	45.160,64	1	ITALY
		JUNIO	1	13.345,99	2	SWEDEN,UNITED STATES
		MARZO	1	21.668,13	1	ITALY
	2021	DICIEMBRE	1	2.617,23	1	CANADA
		NOVIEMBRE	2	17.941,43	2	ITALY,SWEDEN
		SETIEMBRE	1	6.202,03	1	SWEDEN
		AGOSTO	4	24.697,19	1	SWEDEN
		JUNIO	1	28.644,32	1	UNITED STATES
		ABRIL	1	21.373,72	1	SWEDEN
		MARZO	1	26.445,18	1	ITALY
	2020	NOVIEMBRE	2	51.231,49	2	SPAIN,SWEDEN
		SETIEMBRE	2	282.833,60	2	SPAIN,ITALY
		FEBRERO	1	48.030,70	1	SPAIN
		ENERO	2	79.765,98	2	ITALY,SWEDEN
	2019	JULIO	1	2.651,00	1	UNITED STATES
		FEBRERO	1	28.652,52	1	NETHERLANDS
		ENERO	1	11.759,76	1	UNITED STATES

PUBLICACIÓN DIARIO "EL PERUANO"

Reporte Otros Créditos

Institución	MAY 2023		JUN 2023		JUL 2023		AGO 2023		SET 2023		OCT 2023	
	Monto *	Dias V.	Monto *	Dias V.	Monto *	Dias V.	Monto *	Dias V.	Monto *	Dias V.	Monto *	Dias V.
Institución	NOV 2022		DIC 2022		ENE 2023		FEB 2023		MAR 2023		ABR 2023	
	Monto *	Dias V.	Monto *	Dias V.	Monto *	Dias V.	Monto *	Dias V.	Monto *	Dias V.	Monto *	Dias V.

Reporte Otros Créditos por entidades

Sin Información