



Reporte de Deudas

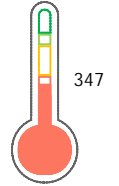
El reporte contiene solo los títulos seleccionados

- Información General
- Consulta Rápida
- Principales Acreedores
- Detalle Variación
- Posición Histórica
- Gráficos
- Rep. Vencidos
- Rep. SBS/Microf.
- SBS/Microf. Entidades
- Rectificaciones SBS
- Avalados/Avalistas
- Hechos de Importancia
- Documentos CCL
- Detalle de Vencidos
- Comercio Exterior
- Otros Créditos
- Otros Créd. Entidades
- Otros Rep. Negativos

RUC 20553807752 - DINAMICA MULTISERVICIOS Y REPRESENTACIONES S.A.C.

Fecha Proceso	Tipo Doc.	N. Doc.	Nota	Deuda Total *	Var.	Actual	Previo	12m
20/05/2024	RUC	20553807752	1.726	728.764,78				

Score Sentinel



Puntaje Bajo

*** La persona consultada cuenta con los siguientes créditos e indicadores.**

Está Avalado

Sentinel Sabio

Bancarizado: SI

Recomendación de Sentinel Sabio

Evaluación Crediticia



RECHAZAR
Producto Genérico

Detalle:

- El promedio de deudas negativas (Sunat, AFP, Protestos) representa mas del 5% del promedio deuda en el SF en los últimos 3 meses

Cuota Estimada Mensual

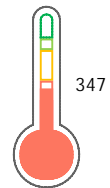
S/ 24783,



Score Sentinel

Nivel de Riesgo

Puntaje Bajo



Recomendación:

Estadísticamente, en este nivel de score, 31 de 100 empresas podrian caer en incumplimiento en los próximos 12

Información General

Datos Principales

29/02/2024: Última actualización de información reportada por SUNAT

Razón Social:	DINAMICA MULTISERVICIOS Y REPRESENTACIONES S.A.C.		
Nombre Comercial:	-		
Tipo de Contribuyente:	SOCIEDAD ANONIMA CERRADA		
Estado de Contribuyente:	ACTIVO	Condición del Contribuyente:	HABIDO
Inicio de Actividades:	25/07/2013		
Tamaño contribuyente:	RESTO	Dependencia:	INTENDENCIA LIMA MEPECO
Actividad Económica Principal	VTA. MAY. MAQUINARIA, EQUIPO Y MATER.		
Actividad Económica Secundaria 1	VTA. MAY. DE OTROS PRODUCTOS.	Actividad Económica Secundaria 2	VTA. MIN. PROD. FARMAC. Y ART. T
Fecha Inscripción RRPP:	23/07/2013	Número de Partida Registral:	-
Folio:	-	Asiento:	-

Agente de retención

Direcciones Registradas

Dirección	Fuente
AVENIDA GRAL CESAR CANEVARO NRO 1233 URBANIZACION EL ARENAL SAN JUAN DE MIRAFLORES - LIMA - LIMA	SUNAT - DOMICILIO FISCAL
CALLE MANUEL SCORZA NRO. 287 URBANIZACION JAVIER PRADO SAN BORJA - LIMA - LIMA	SUNAT - OF.ADMINIST.
JIRON HUANUCO NRO. 3759 URBANIZACION PERU SAN MARTIN DE PORRES - LIMA - LIMA (1ER Y 3ER PISO)	SUNAT - DEPOSITO

Representantes Legales

Nro Documento	Nombre de Representante	Act	Pre	12m	Fecha desde que ocupa Cargo	Cargo
41688825	ORTIZ GALVEZ JULIO CESAR				23/07/2013	GERENTE GENERAL

Empresas Relacionadas a:

ORTIZ GALVEZ JULIO CESAR

Ruc	Razón Social	Semáforos	Fecha desde que ocupa Cargo	Cargo	Estado		
		Act	Pre	12m			
20545322880	SUDAMERICAN AGRO E.I.R.L.				26/01/2011	TITULAR-GERENTE	BAJA DE OFICIO

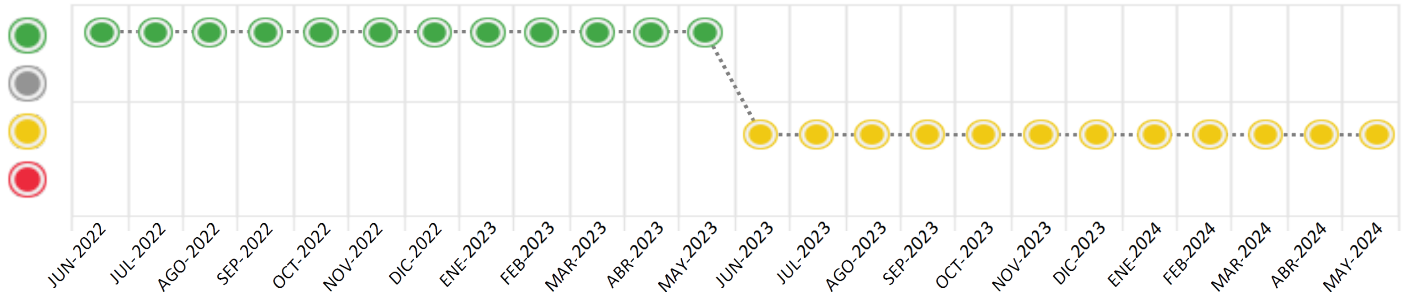
Consulta Rápida

Documento de identidad consultado

Fecha Proceso	Tipo Doc.	N. Doc.	Nombre o Raz. Social	Nota	Deuda Total *	Var.	Actual	Previo	12m
20/05/2024	RUC	20553807752	DINAMICA MULTISERVICIOS Y REPRESENTACIONES S.A.C.	1.726	728.764,78				

Montos expresados en unidades de soles*

Semáforos de los últimos 24 meses



Semáforo	Descripción
	No registra información de deudas
	Minimo Riesgo: Sin deudas vencidas
	Mediano Riesgo: Deudas con poco atraso*
	Alto Riesgo: Deudas con atraso significativo*

*Semáforo deuda menor: Deuda vencida menor S/ 100 personas naturales o menor S/ 500 personas jurídicas

Verde: 0 <= Sem. < 0.001
 Amarillo: 0.001 <= Sem. <= 2
 Rojo: 2 < Sem. <= 6

Variación	Descripción
	Variación Negativa: La nueva información reportada ha incrementado tu riesgo crediticio
	Variación Positiva: La nueva información ha mejorado tu posición de riesgo
	Variación Porcentual Positiva: El monto total reportado por la SBS/Microfinanzas o número de instituciones financieras ha aumentado
	Variación Porcentual Negativa: El monto total reportado por la SBS/Microfinanzas o número de instituciones financieras ha disminuido
	Aproximadamente igual o igual

Detalle de la deuda SBS/Microfinanzas

Entidad	Deuda Anterior			Deuda a MAY 2024				Rect. (1)	Disc.
	NOV 2023	FEB 2024	ABR 2024	Fecha Inf.	Calif. (2)	Monto *	Días Venc.		
	527.845,98	508.413,85	496.730,75	30/04/2024	CPP	0	4		
	83.267,51	64.651,19	51.652,93	30/04/2024	NOR	0			
	2.201,63					0			
TOTAL	613.315,12	573.065,04	548.383,68			537.282,91			

(1) Ver detalle en el cuadro de Rectificaciones SBS

(2) NOR: Normal, CPP: Con Problemas Potenciales, DEF: Deficiente, DUD: Dudoso, PER: Pérdida, SCAL: Sin Calificación

Detalle de la deuda de Otros Créditos

Entidad	Deuda Anterior			Deuda a MAY 2024				Disc.
	NOV 2023	FEB 2024	ABR 2024	Fecha Inf.	Calif. (2)	Monto	Días Venc.	
TOTAL								

(2) NOR: Normal, CPP: Con Problemas Potenciales, DEF: Deficiente, DUD: Dudoso, PER: Pérdida, SCAL: Sin Calificación

Detalle de vencidos

# Doc	Fuente - Acreedor	Monto *	Días Venc.
	Protestos Sin Regularizar	182.164,16	122
2	TOMAS F. MORO S A	182.164,16	122
	Documentos Impagos	174,66	447
2	SERVICIO DE ADMINISTRACION TRIBUTA DEUDA TRIBUTARIA	174,66	447
	Deuda Laboral	9.143,05	294
5	AFP INTEGRA S A	3.459,15	294
4	PRIMA AFP S.A.	3.434,80	294
6	AFP HABITAT S.A.	1.146,10	294
1	SEGURO SOCIAL DE SALUD ESSALUD	1.103,00	50

Utilización de Líneas de Crédito

Instituciones	**	Línea Aprobada	Línea No Utilizada	Línea Utilizada	% L. Uti.
TOTAL					0%

**Tipo de Crédito

Principales Acreedores

Montos expresados en unidades de soles*

Resumen de Deudas

Descripción de la Deuda	Monto *	Días Venc.
Deuda total SBS al 30/04/2024	537.282,91	
% Calificación normal	8,36	
Peor Calificación (2)	CPP	
Otros Créditos	0,00	****
Deuda vencida		
Protestos Sin Regularizar	182.164,16	122
Documentos Impagos	174,66	447
Deuda Laboral	9.143,05	294

Total deuda vencida	191.481,87
---------------------	------------

Detalle de deuda SBS/Microfinanzas

Institución SBS	Calif. (2)	Saldo *	% Ven.	Días Venc.	Rect.(1)
BBVA	CPP	492.343,28	0.00	4	
BCP	NOR	44.939,63	0.00		
Deuda Total SBS/MicroFinanzas		537.282,91	0		

Detalle de Riesgos SBS/Microfinanzas

Concepto	Saldo *
Deuda Directa	537.282,91
Deuda Indirecta	0,00
Deuda Castigada	0,00
Deuda Total SBS/MicroFinanzas	537.282,91
Línea Tarj.Cred. No utilizada	0,00
Total Riesgo SBS/MicroFinanzas	537.282,91

Detalle de deuda Otros Créditos

Empresa	Calif. (2)	Saldo *	% Ven.	Días Venc.	Disc.
Deuda Total Otros Créditos		0,00	0		

Detalle de vencidos

# Doc	Fuente - Acreedor	Monto *	Días Venc.
	Protestos Sin Regularizar	182.164,16	122
2	TOMAS F. MORO S A	182.164,16	122
	Documentos Impagos	174,66	447
2	SERVICIO DE ADMINISTRACION TRIBUTA DEUDA TRIBUTARIA	174,66	447
	Deuda Laboral	9.143,05	294
5	AFP INTEGRA S A	3.459,15	294
4	PRIMA AFP S.A.	3.434,80	294
6	AFP HABITAT S.A.	1.146,10	294
1	SEGURO SOCIAL DE SALUD ESSALUD	1.103,00	50

Detalle Variación

Montos expresados en unidades de soles*

Resumen de la variación

Descripción de la deuda	14/05/2024	20/05/2024	Variación
Score	1.706	1.726	0,020
Nro. Entidades SBS/Microf.	2	2	0
Riesgo Total SBS/Microf. *	548.383,68	537.282,91	
Deuda Directa	548.383,68	537.282,91	-11.100,77
Deuda Indirecta	0,00	0,00	0,00
Deuda Castigada	0,00	0,00	0,00

Variación del Riesgo Total SBS/Microf. *	Antes	20/05/2024	Variación
Último Mes	548.383,68	537.282,91	-11.100,77
Último Trimestre	573.065,04	537.282,91	-35.782,13
Último Semestre	613.315,12	537.282,91	-76.032,21
Último Año	709.892,30	537.282,91	-172.609,39

Calificación SBS/Microf.	14/05/2024	20/05/2024	Variación
% NOR (Normal)	9.42	8.36	-1.06
% CPP (Con Problemas Potenciales)	90.58	91.64	1.06
% DEF (Deficiente)	0.00	0.00	0.00
% DUD (Dudoso)	0.00	0.00	0.00
% PER (Pérdida)	0.00	0.00	0.00

Deuda vencida *	14/05/2024	20/05/2024	Variación
Total deuda vencida	0,00	0,00	0,00
Deuda por Otros Créditos *	14/05/2024	20/05/2024	Variación
Total deuda otros créditos	0,00	0,00	0,00

Detalle de la variación

Fuente - Acreedor *	14/05/2024	20/05/2024	Variación
---------------------	------------	------------	-----------

Posición Histórica

Montos expresados en unidades de soles*

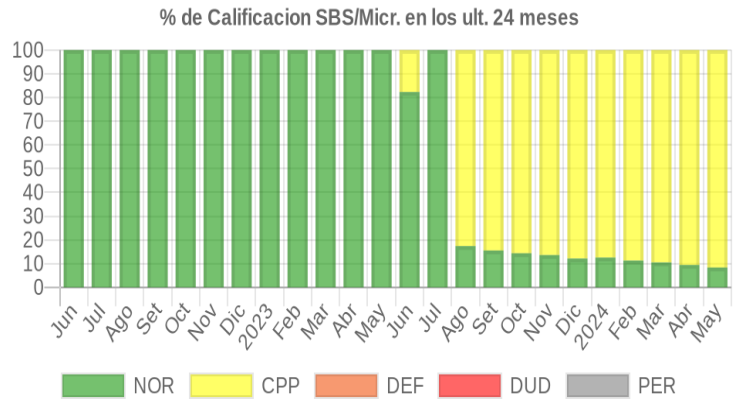
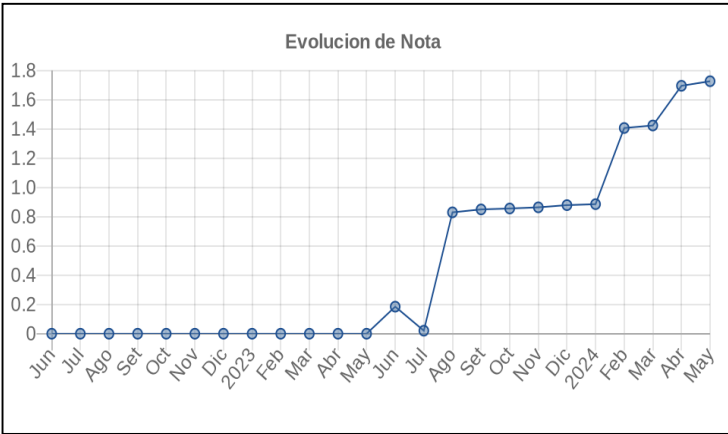
Fecha de Proceso	Sema. Actual	Sem. Riesgo	Var.	Superintendencia de Banca y Seguros (SBS/Microfinan.)					Otros Créditos	Otros Vencidos *				Ctas. Cerr./Anu.		Otros Repor. Negati.
				# Enti.	Deuda Total *	% Cali. normal	Peor Califi. (2)	Deuda Vencida *		Protestos	Docs. Impagos	Deuda Tributaria	Deuda Laboral	Cta. Cte.	Tar. Créd.	
20/05/2024	●	1.726	☰	2	537.282,91	8.36	CPP	0,00	0,00	182.164,16	174,66	0,00	9.143,05	0	0	0
14/05/2024	●	1.706	☰	2	548.383,68	9.42	CPP	0,00	0,00	182.164,16	174,66	0,00	9.143,05	0	0	0
13/05/2024	●	1.705	☰	2	548.383,68	9.42	CPP	0,00	0,00	182.164,16	174,66	0,00	8.929,93	0	0	0
07/05/2024	●	1.702	☰	2	548.383,68	9.42	CPP	0,00	0,00	182.164,16	39,68	0,00	7.826,93	0	0	0
02/05/2024	●	1.699	☰	2	548.383,68	9.42	CPP	0,00	0,00	182.164,16	39,68	0,00	7.124,29	0	0	0
23/04/2024	●	1.695	☰	2	548.383,68	9.42	CPP	0,00	0,00	180.754,28	39,68	0,00	7.124,29	0	0	0
22/04/2024	●	1.684	☰	2	548.383,68	9.42	CPP	0,00	0,00	180.754,28	39,68	0,00	3.689,49	0	0	0
12/04/2024	●	1.668	☰	2	556.085,18	10.48	CPP	0,00	0,00	180.754,28	39,68	0,00	3.689,49	0	0	0
08/04/2024	●	1.667	▼	2	556.085,18	10.48	CPP	0,00	0,00	180.754,28	39,68	0,00	3.476,37	0	0	0
01/04/2024	●	1.417	☰	2	556.085,18	10.48	CPP	0,00	0,00	180.754,28	0,00	0,00	2.780,24	0	0	0
21/03/2024	●	1.423	☰	2	556.085,18	10.48	CPP	0,00	0,00	183.768,48	0,00	0,00	2.780,24	0	0	0
13/03/2024	●	1.406	☰	2	573.065,04	11.28	CPP	0,00	0,00	183.768,48	0,00	0,00	2.780,24	0	0	0
07/03/2024	●	1.405	☰	2	573.065,04	11.28	CPP	0,00	0,00	183.768,48	0,00	0,00	2.595,54	0	0	0
01/03/2024	●	1.404	☰	2	573.065,04	11.28	CPP	0,00	0,00	183.768,48	0,00	0,00	1.900,72	0	0	0
26/02/2024	●	1.406	▼	2	573.065,04	11.28	CPP	0,00	0,00	184.935,26	0,00	0,00	1.900,72	0	0	0



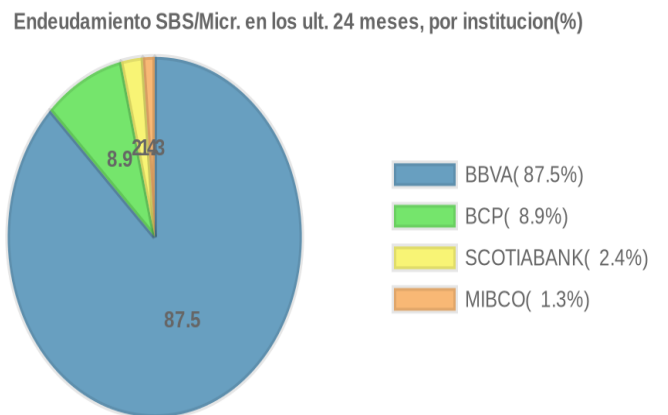
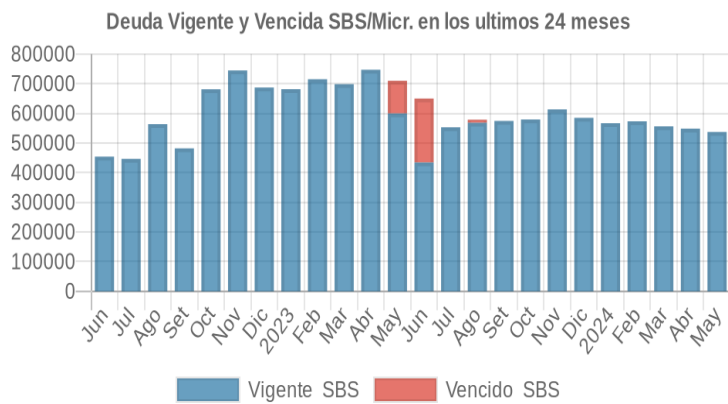
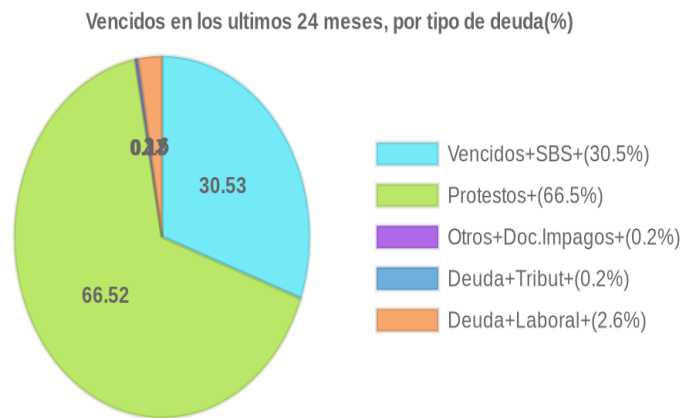
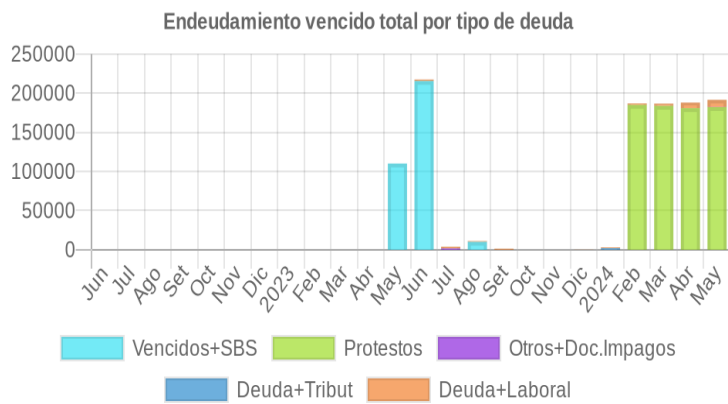
21/02/2024	●	1.185	☰	2	573.065,04	11.28	CPP	0,00	0,00	92.467,63	0,00	0,00	1.900,72	0	0	0
13/02/2024	●	1.178	☰	2	566.738,46	12.53	CPP	0,00	0,00	92.467,63	0,00	0,00	1.900,72	0	0	0
07/02/2024	●	1.177	▼	2	566.738,46	12.53	CPP	0,00	0,00	92.467,63	0,00	0,00	1.716,02	0	0	0
06/02/2024	●	0.881	☰	2	566.738,46	12.53	CPP	0,00	0,00	0,00	0,00	0,00	1.716,02	0	0	0
02/02/2024	●	0.888	☰	2	566.738,46	12.53	CPP	0,00	0,00	0,00	0,00	1.974,00	1.716,02	0	0	0
30/01/2024	●	0.885	☰	2	566.738,46	12.53	CPP	0,00	0,00	0,00	0,00	1.974,00	1.030,96	0	0	0
23/01/2024	●	0.885	☰	2	566.738,46	12.53	CPP	0,00	0,00	0,00	0,00	1.970,00	1.030,96	0	0	0
19/01/2024	●	0.885	☰	2	566.738,46	12.53	CPP	0,00	0,00	0,00	0,00	1.966,00	1.030,96	0	0	0
15/01/2024	●	0.889	☰	2	584.839,36	12.14	CPP	0,00	0,00	0,00	0,00	1.966,00	1.030,96	0	0	0
11/01/2024	●	0.882	☰	2	584.839,36	12.14	CPP	0,00	0,00	0,00	0,00	0,00	1.030,96	0	0	0
05/01/2024	●	0.881	☰	2	584.839,36	12.14	CPP	0,00	0,00	0,00	0,00	0,00	846,26	0	0	0
22/12/2023	●	0.879	⊗	2	584.839,36	12.14	CPP	0,00	0,00	0,00	0,00	0,00	165,76	0	0	0
12/12/2023	●	0.864	☰	3	613.315,12	13.58	CPP	0,00	0,00	0,00	0,00	0,00	165,76	0	0	0
23/11/2023	●	0.864	☰	3	613.315,12	13.58	CPP	0,00	0,00	0,00	0,00	0,00	0,00	0	0	0
23/10/2023	●	0.856	☰	3	579.328,15	14.37	CPP	0,00	0,00	0,00	0,00	0,00	0,00	0	0	0
04/10/2023	●	0.844	☰	3	574.454,25	15.52	CPP	0,00	0,00	0,00	0,00	0,00	0,00	0	0	0
21/09/2023	●	0.849	☰	3	574.454,25	15.52	CPP	0,00	0,00	0,00	0,00	0,00	1.366,21	0	0	0
12/09/2023	●	0.831	☰	3	578.357,15	17.38	CPP	10.070,18	0,00	0,00	0,00	0,00	1.366,21	0	0	0
06/09/2023	●	0.832	☰	3	578.357,15	17.38	CPP	10.070,18	0,00	0,00	0,00	0,00	1.697,73	0	0	0
24/08/2023	●	0.829	▼	3	578.357,15	17.38	CPP	10.070,18	0,00	0,00	0,00	0,00	1.011,37	0	0	0
11/08/2023	●	0.005	☰	3	552.871,10	100.00	NOR	0,00	0,00	0,00	0,00	0,00	1.011,37	0	0	0
10/08/2023	●	0.004	☰	3	552.871,10	100.00	NOR	0,00	0,00	0,00	0,00	0,00	845,61	0	0	0
02/08/2023	●	0.013	☰	3	552.871,10	100.00	NOR	0,00	0,00	0,00	1.653,78	0,00	845,61	0	0	0
24/07/2023	●	0.020	☰	3	552.871,10	100.00	NOR	0,00	0,00	0,00	1.653,78	0,00	2.170,15	0	0	0
11/07/2023	●	0.193	☰	3	649.948,52	82.31	CPP	215.534,71	0,00	0,00	1.653,78	0,00	2.170,15	0	0	0
10/07/2023	●	0.192	☰	3	649.948,52	82.31	CPP	215.534,71	0,00	0,00	1.653,78	0,00	2.004,39	0	0	0
06/07/2023	●	0.185	☰	3	649.948,52	82.31	CPP	215.534,71	0,00	0,00	0,00	0,00	2.004,39	0	0	0
22/06/2023	●	0.185	▼	3	649.948,52	82.31	CPP	215.534,71	0,00	0,00	0,00	0,00	1.887,89	0	0	0
02/06/2023	●	0.007	▼	3	709.892,30	100.00	NOR	110.127,09	0,00	0,00	0,00	0,00	1.887,89	0	0	0
22/05/2023	●	0.000	⊗	3	709.892,30	100.00	NOR	110.127,09	0,00	0,00	0,00	0,00	0,00	0	0	0
24/04/2023	●	0.000	⊗	3	746.982,17	100.00	NOR	0,00	0,00	0,00	0,00	0,00	0,00	0	0	0
22/03/2023	●	0.000	⊗	4	698.432,07	100.00	NOR	0,00	0,00	0,00	0,00	0,00	0,00	0	0	0
21/02/2023	●	0.000	⊗	4	715.058,04	100.00	NOR	0,00	0,00	0,00	0,00	0,00	0,00	0	0	0
23/01/2023	●	0.000	⊗	4	681.427,81	100.00	NOR	0,00	0,00	0,00	0,00	0,00	0,00	0	0	0
22/12/2022	●	0.000	⊗	4	686.904,46	100.00	NOR	0,00	0,00	0,00	0,00	0,00	0,00	0	0	0
23/11/2022	●	0.000	⊗	4	744.642,81	100.00	NOR	0,00	0,00	0,00	0,00	0,00	0,00	0	0	0
24/10/2022	●	0.000	⊗	4	681.071,49	100.00	NOR	0,00	0,00	0,00	0,00	0,00	0,00	0	0	0
22/09/2022	●	0.000	⊗	4	482.042,73	100.00	NOR	0,00	0,00	0,00	0,00	0,00	0,00	0	0	0
22/08/2022	●	0.000	⊗	4	563.527,92	100.00	NOR	0,00	0,00	0,00	0,00	0,00	0,00	0	0	0
22/07/2022	●	0.000	⊗	4	446.574,49	100.00	NOR	0,00	0,00	0,00	0,00	0,00	0,00	0	0	0
23/06/2022	●	0.000	⊗	4	453.894,41	100.00	NOR	0,00	0,00	0,00	0,00	0,00	0,00	0	0	0

Gráficos

Montos expresados en unidades de soles*



NOR: Normal, CPP: Con Problemas Potenciales, DEF: Deficiente, DUD: Dudoso, PER: Pérdida, SCAL: Sin Calificación



Reporte de Vencidos

Montos expresados en unidades de soles*

Fuente - Acreedor	FEB 2024			MAR 2024			ABR 2024			MAY 2024		
	# Docs.	Monto *	Dias V.	# Docs.	Monto *	Dias V.	# Docs.	Monto *	Dias V.	# Docs.	Monto *	Dias V.
Protestos Sin Regularizar												
TOMAS F. MORO S A	2	184.935,26	41	2	183.768,48	72	2	180.754,28	10	2	182.164,16	12
Total	2	184.935,26	41	2	183.768,48	72	2	180.754,28	10	2	182.164,16	12
Documentos Impagos												
SERVICIO DE ADMINISTRACION TRIBUTARIA - DEUDA		0,00			0,00		1	39,68	42	2	174,66	44
Total	0			0			1	39,68	42	2	174,66	44
Deuda Tributaria												
SUPERINTENDENCIA NACIONAL DE ADMINISTRACION		0,00	0		0,00			0,00			0,00	
Total	0			0			0			0		
Deuda Laboral												
AFP INTEGRA S A	2	1.365,56	213	3	2.060,38	244	4	2.756,51	27	5	3.459,15	29
PRIMA AFP S.A.		0,00			0,00		4	3.434,80	27	4	3.434,80	29
AFP HABITAT S.A.	3	535,16	213	4	719,86	244	5	932,98	27	6	1.146,10	29
SEGURO SOCIAL DE SALUD ESSALUD		0,00			0,00			0,00		1	1.103,00	50
Total	5	1.900,72	213	7	2.780,24	244	13	7.124,29	27	16	9.143,05	29

Montos expresados en unidades de soles*

Fuente - Acreedor	OCT 2023			NOV 2023			DIC 2023			ENE 2024		
	# Docs.	Monto *	Dias V.	# Docs.	Monto *	Dias V.	# Docs.	Monto *	Dias V.	# Docs.	Monto *	Dias V.
Protestos Sin Regularizar												
TOMAS F. MORO S A		0,00			0,00			0,00			0,00	
Total	0			0			0			0		
Documentos Impagos												
SERVICIO DE ADMINISTRACION TRIBUTARIA - DEUDA		0,00			0,00			0,00			0,00	
Total	0			0			0			0		
Deuda Tributaria												
SUPERINTENDENCIA NACIONAL DE ADMINISTRACION		0,00			0,00			0,00		1	1.974,00	15
Total	0			0			0			1	1.974,00	15
Deuda Laboral												
AFP INTEGRA S A		0,00	0		0,00			0,00		1	680,50	18
PRIMA AFP S.A.		0,00			0,00			0,00			0,00	
AFP HABITAT S.A.		0,00			0,00		1	165,76	15	2	350,46	18
SEGURO SOCIAL DE SALUD ESSALUD		0,00			0,00			0,00			0,00	
Total	0			0			1	165,76	15	3	1.030,96	18

Montos expresados en unidades de soles*

Fuente - Acreedor	JUN 2023			JUL 2023			AGO 2023			SET 2023		
	# Docs.	Monto *	Dias V.	# Docs.	Monto *	Dias V.	# Docs.	Monto *	Dias V.	# Docs.	Monto *	Dias V.
Protestos Sin Regularizar												
TOMAS F. MORO S A		0,00			0,00			0,00			0,00	
Total	0			0			0			0		
Documentos Impagos												
SERVICIO DE ADMINISTRACION TRIBUTARIA - DEUDA		0,00		2	1.653,78	153		0,00	0		0,00	
Total	0			2	1.653,78	153	0			0		
Deuda Tributaria												
SUPERINTENDENCIA NACIONAL DE ADMINISTRACION		0,00			0,00			0,00			0,00	
Total	0			0			0			0		
Deuda Laboral												
AFP INTEGRA S A	3	1.887,89	150	3	2.004,39	153	1	679,85	18	2	1.366,21	21
PRIMA AFP S.A.		0,00			0,00			0,00			0,00	
AFP HABITAT S.A.		0,00		1	165,76	153	2	331,52	18		0,00	0
SEGURO SOCIAL DE SALUD ESSALUD		0,00			0,00			0,00			0,00	
Total	3	1.887,89	150	4	2.170,15	153	3	1.011,37	18	2	1.366,21	21

Reporte SBS/Microfinanzas

Montos expresados en unidades de soles*

Última fecha reportada por la SBS : 30/04/2024

ÚLTIMOS 6 MESES		DIC 2023 (SBS: NOV 2023)	ENE 2024 (SBS: DIC 2023)	FEB 2024 (SBS: ENE 2024)	MAR 2024 (SBS: FEB 2024)	ABR 2024 (SBS: MAR 2024)	MAY 2024 (SBS: ABR 2024)
% Porcentaje de Calificación	NOR (Normal)	12.14	12.53	11.28	10.48	9.42	8.36
	CPP (Con Problemas Pote.)	87.86	87.47	88.72	89.52	90.58	91.64
	DEF (Deficiente)	0.00	0.00	0.00	0.00	0.00	0.00
	DUD (Dudoso)	0.00	0.00	0.00	0.00	0.00	0.00
	PER (Pérdida)	0.00	0.00	0.00	0.00	0.00	0.00

Institución	DIC 2023 (SBS: NOV 2023)		ENE 2024 (SBS: DIC 2023)		FEB 2024 (SBS: ENE 2024)		MAR 2024 (SBS: FEB 2024)		ABR 2024 (SBS: MAR 2024)		MAY 2024 (SBS: ABR 2024)	
	Monto *	Dias V.	Monto *	Dias V.	Monto *	Dias V.	Monto *	Dias V.	Monto *	Dias V.	Monto *	Dias V.
BBVA	513.817,76	3	495.716,86		508.413,85	5	497.813,41	3	496.730,75	1	492.343,28	4
BCP	71.021,60		71.021,60	1	64.651,19	1	58.271,77		51.652,93	1	44.939,63	
SCOTIABANK												
MIBCO												
TOTAL	584.839,36	3	566.738,46	1	573.065,04	5	556.085,18	3	548.383,68	1	537.282,91	4

Última fecha reportada por la SBS : 30/04/2024

Operación	DIC 2023 (SBS: NOV 2023)		ENE 2024 (SBS: DIC 2023)		FEB 2024 (SBS: ENE 2024)		MAR 2024 (SBS: FEB 2024)		ABR 2024 (SBS: MAR 2024)		MAY 2024 (SBS: ABR 2024)	
	Monto *	Dias V.	Monto *	Dias V.	Monto *	Dias V.	Monto *	Dias V.	Monto *	Dias V.	Monto *	Dias V.
RESUMEN												
- Total Deuda	584.839,36	3	566.738,46	1	573.065,04	5	556.085,18	3	548.383,68	1	537.282,91	4
- Garantías	71.021,00		71.021,00		64.651,00		58.271,00		80.652,00		74.165,00	
CREDITOS DIRECTOS												
- CRÉDITOS VIGENTES	71.021,60		71.021,60	1	64.651,19	1	58.271,77		66.153,13	1	59.552,93	1
-- MedE:Préstamos	71.021,60		71.021,60	1	64.651,19	1	58.271,77		66.153,13	1	59.552,93	1
--- NoRevolventes	71.021,60		71.021,60	1	64.651,19	1	58.271,77		66.153,13	1	59.552,93	1
- CRÉDITOS REFINANCIADOS	513.817,76	3	495.716,86		508.413,85	5	497.813,41	3	482.230,55	1	477.729,98	4
-- MedE:Préstamos	513.817,76	3	495.716,86		508.413,85	5	497.813,41	3	482.230,55	1	477.729,98	4
--- NoRevolventes	513.817,76	3	495.716,86		508.413,85	5	497.813,41	3	482.230,55	1	477.729,98	4
GARANTIAS												
- GARANTIAS RECIBIDAS	71.021,60		71.021,60		64.651,19		58.271,77		80.653,33		74.166,23	
-- GtiasNoPref(AvalyFianza)	71.021,60		71.021,60		64.651,19		58.271,77		80.653,33		74.166,23	

Montos expresados en unidades de soles*

Última fecha reportada por la SBS : 30/04/2024

6 MESES ANTERIORES		JUN 2023 (SBS: MAY 2023)	JUL 2023 (SBS: JUN 2023)	AGO 2023 (SBS: JUL 2023)	SET 2023 (SBS: AGO 2023)	OCT 2023 (SBS: SET 2023)	NOV 2023 (SBS: OCT 2023)
% Porcentaje de Calificación	NOR (Normal)	82.31	100.00	17.38	15.52	14.37	13.58
	CPP (Con Problemas Pote.)	17.69	0.00	82.62	84.48	85.63	86.42
	DEF (Deficiente)	0.00	0.00	0.00	0.00	0.00	0.00
	DUD (Dudoso)	0.00	0.00	0.00	0.00	0.00	0.00
	PER (Pérdida)	0.00	0.00	0.00	0.00	0.00	0.00

Institución	JUN 2023 (SBS: MAY 2023)		JUL 2023 (SBS: JUN 2023)		AGO 2023 (SBS: JUL 2023)		SET 2023 (SBS: AGO 2023)		OCT 2023 (SBS: SET 2023)		NOV 2023 (SBS: OCT 2023)	
	Monto *	Dias V.	Monto *	Dias V.	Monto *	Dias V.	Monto *	Dias V.	Monto *	Dias V.	Monto *	Dias V.
BBVA	522.714,49	33	439.399,95	4	467.755,09		479.034,10		491.739,20		527.845,98	
BCP	115.000,00	31	103.345,15		100.531,88	1	89.149,78		83.267,51		83.267,51	1
SCOTIABANK	12.234,03	2	10.126,00	2	10.070,18	33	6.270,37	3	4.321,44	2	2.201,63	3
MIBCO												
TOTAL	649.948,52	33	552.871,10	4	578.357,15	33	574.454,25	3	579.328,15	2	613.315,12	3

Última fecha reportada por la SBS : 30/04/2024

Operación	JUN 2023 (SBS: MAY 2023)		JUL 2023 (SBS: JUN 2023)		AGO 2023 (SBS: JUL 2023)		SET 2023 (SBS: AGO 2023)		OCT 2023 (SBS: SET 2023)		NOV 2023 (SBS: OCT 2023)	
	Monto *	Dias V.	Monto *	Dias V.	Monto *	Dias V.	Monto *	Dias V.	Monto *	Dias V.	Monto *	Dias V.
RESUMEN												
- Total Deuda	649.948,52	33	552.871,10	4	578.357,15	33	574.454,25	3	579.328,15	2	613.315,12	3
- Total Vencido	215.534,71				10.070,18							
- % Vencido	33.16				1.74							
- Garantías	353.987,00		313.221,00		100.531,00		89.149,00		83.267,00		83.267,00	



CREDITOS DIRECTOS												
- CRÉDITOS VIGENTES	434.413,81	9	552.871,10	4	100.531,88	1	95.420,15	3	87.588,95	2	85.469,14	3
-- MedE:Préstamos	434.413,81	9	552.871,10	4	100.531,88	1	95.420,15	3	87.588,95	2	85.469,14	3
--- Revolventes	183.192,46	5	229.523,86	4								
--- NoRevolventes	251.221,35	9	323.347,24	2	100.531,88	1	95.420,15	3	87.588,95	2	85.469,14	3
- CRÉDITOS REFINANCIADOS					467.755,09		479.034,10		491.739,20		527.845,98	
-- MedE:Préstamos					467.755,09		479.034,10		491.739,20		527.845,98	
--- NoRevolventes					467.755,09		479.034,10		491.739,20		527.845,98	
- CRÉDITOS VENCIDOS	215.534,71	33			10.070,18	33						
-- MedE:Préstamos	215.534,71	33			10.070,18	33						
--- Revolventes	100.534,71	33										
---	115.000,00	31			10.070,18	33						
GARANTIAS												
- GARANTIAS RECIBIDAS	353.987,32		313.221,24		100.531,88		89.149,78		83.267,51		83.267,51	
-- GtiasNoPref(AvalyFianza)	353.987,32		313.221,24		100.531,88		89.149,78		83.267,51		83.267,51	
-- Reprgr. Emergencia Sanitaria	238.987,32		209.876,10									

Reporte SBS/Microfinanzas por entidades

Reportado por : BBVA

Última fecha reportada por la SBS : 30/04/2024

Operación	DIC 2023 (SBS: NOV2023)		ENE 2024 (SBS: DIC2023)		FEB 2024 (SBS: ENE2024)		MAR 2024 (SBS: FEB2024)		ABR 2024 (SBS: MAR2024)		MAY 2024 (SBS: ABR2024)	
	Monto *	Dias V.	Monto *	Dias V.	Monto *	Dias V.	Monto *	Dias V.	Monto *	Dias V.	Monto *	Dias V.
Calificación (2)	CPP		CPP		CPP		CPP		CPP		CPP	
RESUMEN												
- Total Deuda	513.817,76	3	495.716,86		508.413,85	5	497.813,41	3	496.730,75	1	492.343,28	4
- Garantías									29.000,00		29.226,00	
CREDITOS DIRECTOS												
- CRÉDITOS VIGENTES									14.500,20		14.613,30	1
-- MedE:Préstamos									14.500,20		14.613,30	1
--- NoRevolventes									14.500,20		14.613,30	1
- CRÉDITOS REFINANCIADOS	513.817,76	3	495.716,86		508.413,85	5	497.813,41	3	482.230,55	1	477.729,98	4
-- MedE:Préstamos	513.817,76	3	495.716,86		508.413,85	5	497.813,41	3	482.230,55	1	477.729,98	4
--- NoRevolventes	513.817,76	3	495.716,86		508.413,85	5	497.813,41	3	482.230,55	1	477.729,98	4
GARANTIAS												
- GARANTIAS RECIBIDAS									29.000,40		29.226,60	
-- GtiasNoPref(AvalyFianza)									29.000,40		29.226,60	

Última fecha reportada por la SBS : 30/04/2024

Operación	JUN 2023 (SBS: MAY2023)		JUL 2023 (SBS: JUN2023)		AGO 2023 (SBS: JUL2023)		SET 2023 (SBS: AGO2023)		OCT 2023 (SBS: SET2023)		NOV 2023 (SBS: OCT2023)	
	Monto *	Dias V.	Monto *	Dias V.	Monto *	Dias V.	Monto *	Dias V.	Monto *	Dias V.	Monto *	Dias V.
Calificación (2)	NOR		NOR		CPP		CPP		CPP		CPP	
RESUMEN												
- Total Deuda	522.714,49	33	439.399,95	4	467.755,09		479.034,10		491.739,20		527.845,98	
- Total Vencido	100.534,71											
- % Vencido	19.23											
- Garantías	238.987,00		209.876,00									
CREDITOS DIRECTOS												
- CRÉDITOS VIGENTES	422.179,78	9	439.399,95	4								
-- MedE:Préstamos	422.179,78	9	439.399,95	4								
--- Revolventes	183.192,46	5	229.523,86	4								
--- NoRevolventes	238.987,32	9	209.876,09									
- CRÉDITOS REFINANCIADOS					467.755,09		479.034,10		491.739,20		527.845,98	
-- MedE:Préstamos					467.755,09		479.034,10		491.739,20		527.845,98	
--- NoRevolventes					467.755,09		479.034,10		491.739,20		527.845,98	
- CRÉDITOS VENCIDOS	100.534,71	33										
-- MedE:Préstamos	100.534,71	33										
--- Revolventes	100.534,71	33										
GARANTIAS												
- GARANTIAS RECIBIDAS	238.987,32		209.876,09									



-- GtiasNoPref(AvalyFianza)	238.987,32	209.876,09									
-- Reprgr. Emergencia Sanitaria	238.987,32	209.876,10									

Reportado por : BCP

Última fecha reportada por la SBS : 30/04/2024

Operación	DIC 2023 (SBS: NOV2023)		ENE 2024 (SBS: DIC2023)		FEB 2024 (SBS: ENE2024)		MAR 2024 (SBS: FEB2024)		ABR 2024 (SBS: MAR2024)		MAY 2024 (SBS: ABR2024)	
	Monto *	Dias V.	Monto *	Dias V.	Monto *	Dias V.	Monto *	Dias V.	Monto *	Dias V.	Monto *	Dias V.
Calificación (2)	NOR		NOR		NOR		NOR		NOR		NOR	
RESUMEN												
- Total Deuda	71.021,60		71.021,60	1	64.651,19	1	58.271,77		51.652,93	1	44.939,63	
- Garantías	71.021,00		71.021,00		64.651,00		58.271,00		51.652,00		44.939,00	
CREDITOS DIRECTOS												
- CRÉDITOS VIGENTES	71.021,60		71.021,60	1	64.651,19	1	58.271,77		51.652,93	1	44.939,63	
-- MedE:Préstamos	71.021,60		71.021,60	1	64.651,19	1	58.271,77		51.652,93	1	44.939,63	
--- NoRevolventes	71.021,60		71.021,60	1	64.651,19	1	58.271,77		51.652,93	1	44.939,63	
GARANTIAS												
- GARANTIAS RECIBIDAS	71.021,60		71.021,60		64.651,19		58.271,77		51.652,93		44.939,63	
-- GtiasNoPref(AvalyFianza)	71.021,60		71.021,60		64.651,19		58.271,77		51.652,93		44.939,63	

Última fecha reportada por la SBS : 30/04/2024

Operación	JUN 2023 (SBS: MAY2023)		JUL 2023 (SBS: JUN2023)		AGO 2023 (SBS: JUL2023)		SET 2023 (SBS: AGO2023)		OCT 2023 (SBS: SET2023)		NOV 2023 (SBS: OCT2023)	
	Monto *	Dias V.	Monto *	Dias V.	Monto *	Dias V.	Monto *	Dias V.	Monto *	Dias V.	Monto *	Dias V.
Calificación (2)	CPP		NOR		NOR		NOR		NOR		NOR	
RESUMEN												
- Total Deuda	115.000,00	31	103.345,15		100.531,88	1	89.149,78		83.267,51		83.267,51	1
- Total Vencido	115.000,00											
- % Vencido	100.00											
- Garantías	115.000,00		103.345,00		100.531,00		89.149,00		83.267,00		83.267,00	
CREDITOS DIRECTOS												
- CRÉDITOS VIGENTES			103.345,15		100.531,88	1	89.149,78		83.267,51		83.267,51	1
-- MedE:Préstamos			103.345,15		100.531,88	1	89.149,78		83.267,51		83.267,51	1
--- NoRevolventes			103.345,15		100.531,88	1	89.149,78		83.267,51		83.267,51	1
- CRÉDITOS VENCIDOS	115.000,00	31										
-- MedE:Préstamos	115.000,00	31										
---	115.000,00	31										
GARANTIAS												
- GARANTIAS RECIBIDAS	115.000,00		103.345,15		100.531,88		89.149,78		83.267,51		83.267,51	
-- GtiasNoPref(AvalyFianza)	115.000,00		103.345,15		100.531,88		89.149,78		83.267,51		83.267,51	

Reportado por : SCOTIABANK

Última fecha reportada por la SBS : 30/04/2024

Operación	DIC 2023 (SBS: NOV2023)		ENE 2024 (SBS: DIC2023)		FEB 2024 (SBS: ENE2024)		MAR 2024 (SBS: FEB2024)		ABR 2024 (SBS: MAR2024)		MAY 2024 (SBS: ABR2024)	
	Monto *	Dias V.	Monto *	Dias V.	Monto *	Dias V.	Monto *	Dias V.	Monto *	Dias V.	Monto *	Dias V.
Calificación (2)												
RESUMEN												

Última fecha reportada por la SBS : 30/04/2024

Operación	JUN 2023 (SBS: MAY2023)		JUL 2023 (SBS: JUN2023)		AGO 2023 (SBS: JUL2023)		SET 2023 (SBS: AGO2023)		OCT 2023 (SBS: SET2023)		NOV 2023 (SBS: OCT2023)	
	Monto *	Dias V.	Monto *	Dias V.	Monto *	Dias V.	Monto *	Dias V.	Monto *	Dias V.	Monto *	Dias V.
Calificación (2)	NOR		NOR		CPP		CPP		CPP		CPP	
RESUMEN												
- Total Deuda	12.234,03	2	10.126,00	2	10.070,18	33	6.270,37	3	4.321,44	2	2.201,63	3
- Total Vencido					10.070,18							
- % Vencido					100.00							
CREDITOS DIRECTOS												
- CRÉDITOS VIGENTES	12.234,03	2	10.126,00	2			6.270,37	3	4.321,44	2	2.201,63	3
-- MedE:Préstamos	12.234,03	2	10.126,00	2			6.270,37	3	4.321,44	2	2.201,63	3
--- NoRevolventes	12.234,03	2	10.126,00	2			6.270,37	3	4.321,44	2	2.201,63	3
- CRÉDITOS VENCIDOS					10.070,18	33						



-- MedE:Préstamos				10.070,18	33						
---				10.070,18	33						

Reportado por : MIBCO

Última fecha reportada por la SBS : 30/04/2024

Operación	DIC 2023 (SBS: NOV2023)		ENE 2024 (SBS: DIC2023)		FEB 2024 (SBS: ENE2024)		MAR 2024 (SBS: FEB2024)		ABR 2024 (SBS: MAR2024)		MAY 2024 (SBS: ABR2024)	
	Monto *	Dias V.	Monto *	Dias V.	Monto *	Dias V.	Monto *	Dias V.	Monto *	Dias V.	Monto *	Dias V.
Calificación (2)												
RESUMEN												

Última fecha reportada por la SBS : 30/04/2024

Operación	JUN 2023 (SBS: MAY2023)		JUL 2023 (SBS: JUN2023)		AGO 2023 (SBS: JUL2023)		SET 2023 (SBS: AGO2023)		OCT 2023 (SBS: SET2023)		NOV 2023 (SBS: OCT2023)	
	Monto *	Dias V.	Monto *	Dias V.	Monto *	Dias V.	Monto *	Dias V.	Monto *	Dias V.	Monto *	Dias V.
Calificación (2)												
RESUMEN												

Rectificaciones SBS

Entidad	Periodo SBS	Cuenta	Concepto Rectificación	Dice	Debe Decir
---------	-------------	--------	------------------------	------	------------

Aval/Codeudor

Montos expresados en unidades de soles*

Es Avalista de:				Información reportada por la SBS al 31/03/2024			
Tipo Doc	Nro Documento	Nombre/Razón Social	Act	Pre	12m		

Montos expresados en unidades de soles*

Quiénes lo Avalan:				Información reportada por la SBS al 31/03/2024			
Tipo Doc	Nro Documento	Nombre/Razón Social	Act	Pre	12m		
DNI	41430755	CHESTERTON CASTRO KAREN ADRIANA	●	●	●		
Institución SBS			Calif. (2)	Saldo *			
BANCO BBVA PERÚ			CPP	14.500,20			
DNI	41688825	ORTIZ GALVEZ JULIO CESAR	●	●	●		
Institución SBS			Calif. (2)	Saldo *			
BANCO DE CREDITO DEL PERÚ			NOR	51.652,93			
BANCO BBVA PERÚ			CPP	14.500,20			

Montos expresados en unidades de soles*

Es Avalista de:				Información Reportada por Entidades de Microfinanzas / Otros Créditos			
Tipo Doc	Nro Documento	Nombre/Razón Social	Act	Pre	12m		

Montos expresados en unidades de soles*

Quiénes lo Avalan:				Información Reportada por Entidades de Microfinanzas / Otros Créditos			
Tipo Doc	Nro Documento	Nombre/Razón Social	Act	Pre	12m		

Documentos Protestados como Deudor/Aceptante

Montos expresados en unidades*

Reportado por la Cámara de Comercio de Lima (CCL)

Documentos Protestados sin Regularizar

	# Doc	Monto (S/) *	Max Días Venc.
Total:	2	182.164,16	122

Tipo de Cambio 3.747

Nro. Secuencia	Tip. Reg.	Acreedor/Girador	Tipo Doc.	Moneda	Monto *	Monto * (S/)	Boletín	F. Protesto	F. Venc.	Días Venc.
125912		TOMAS F. MORO S A	FAN	US\$	24.308,00	91.082,08	02/2024	20/02/2024	08/02/2024	102
123128		TOMAS F. MORO S A	FAN	US\$	24.308,00	91.082,08	01/2024	31/01/2024	19/01/2024	122

**PR: Protestos, CJ: Cobranza Judicial, MO: Moras, PP: Procesos Penales

Montos expresados en unidades*

Reportado por la Cámara de Comercio de Lima (CCL)

Documentos Protestados Regularizados

	# Doc	Monto (S/) *
Total:	0	0,00

Nro. Secuencia	Tip. Reg.	Acreedor/Girador	Tipo Doc.	Moneda	Monto *	Monto * (S/)	Boletín	F. Protesto	F. Venc.	F. Reg.
----------------	-----------	------------------	-----------	--------	---------	--------------	---------	-------------	----------	---------

**PR: Protestos, CJ: Cobranza Judicial, MO: Moras, PP: Procesos Penales

Detalle de Vencidos

Documentos Impagos

Montos expresados en unidades*

	# Doc	Monto (S/) *	Max Días Venc.
Total:	2	174,66	447

Se muestran los 10 primeros documentos ordenados por Fecha de Vencimiento, del más reciente al más antiguo

Tipo de Cambio 3.747

Nombre del Acreedor de la Obligación	Tipo Comprobante/ Concepto	Nro Comprobante	Condición Deuda	Moneda	Monto *	Monto * (S/)	F. Venc.
SERVICIO DE ADMINISTRACION TRIBUTARIA - DEUDA	Impuesto Vehicular	1905394146	MOROSIDAD	S/.	134,98	134,98	29/02/2024
SERVICIO DE ADMINISTRACION TRIBUTARIA - DEUDA	Multa Tributaria	1905394400	MOROSIDAD	S/.	39,68	39,68	28/02/2023

Deuda Tributaria

Montos expresados en unidades de soles*

	# Doc	Monto (S/) *	Max Días Venc.
Total:	0		

Se muestran los 10 primeros documentos ordenados por Periodo de Deuda Tributaria, del más reciente al más antiguo

Nombre del Acreedor de la Obligación	Periodo	Monto *	Dependencia	Fecha inicio de cobranza coactiva	Última fecha de proceso
--------------------------------------	---------	---------	-------------	-----------------------------------	-------------------------

Deuda Laboral

Montos expresados en unidades de soles*

	# Doc	Monto (S/) *	Max Días Venc.
Total:	16	9.143,05	294

Se muestran los 10 primeros documentos ordenados por Periodo de Deuda Tributaria, del más reciente al más antiguo

Nombre del Acreedor de la Obligación	Periodo	Monto *	Dependencia	Fecha inicio de cobranza coactiva	Última fecha de proceso
SEGURO SOCIAL DE SALUD ESSALUD	03/2024	1.103,00	INTENDENCIA LIMA MEPECO	08/05/2024	03/05/2024

Se muestran los 10 primeros documentos ordenados por Periodo de Devengue, del más reciente al más antiguo

Nombre del Acreedor de la Obligación	Periodo	Deuda AFP *	Deuda Fondo *	Tipo de Deuda	Situación de Cobranza
AFP HABITAT S.A.	12/2023	33,12	180,00	Cierta-Declaracion sin pago	Judicial
AFP INTEGRA S A	11/2023	105,65	574,20	Cierta-Declaracion sin pago	Administrativa
AFP HABITAT S.A.	11/2023	33,12	180,00	Cierta-Declaracion sin pago	Judicial
AFP INTEGRA S A	10/2023	106,56	579,15	Cierta-Declaracion sin pago	Judicial
PRIMA AFP S.A.	10/2023	136,21	740,25	Cierta-Declaracion sin pago	Judicial
AFP HABITAT S.A.	10/2023	28,70	156,00	Cierta-Declaracion sin pago	Judicial
AFP INTEGRA S A	09/2023	107,57	584,65	Cierta-Declaracion sin pago	Judicial
PRIMA AFP S.A.	09/2023	136,21	740,25	Cierta-Declaracion sin pago	Judicial
AFP HABITAT S.A.	09/2023	28,70	156,00	Cierta-Declaracion sin pago	Judicial
AFP INTEGRA S A	08/2023	108,38	589,05	Cierta-Declaracion sin pago	Judicial

Comercio Exterior

Montos expresados en unidades de dólares

Muestra información reportada por la SUNAT desde el 07/02/2011

Resumen por Ejercicio

Ejercicio	Actividad	Número de Operaciones	Importe USD *	N° Países	3 países con mayor número de operaciones
2024	IMPORTACIÓN	5	29.943,01	3	UNITED STATES, AUSTRALIA, CHILE
2023	IMPORTACIÓN	14	88.611,09	3	UNITED STATES, AUSTRALIA, CHILE
2022	IMPORTACIÓN	15	136.308,27	3	UNITED STATES, AUSTRALIA, CHILE
2021	IMPORTACIÓN	17	168.472,84	3	AUSTRALIA, UNITED STATES, CHINA
2020	IMPORTACIÓN	20	233.779,33	4	UNITED STATES, AUSTRALIA, TAIWAN

Resumen por Meses

Actividad	Ejercicio	Mes	Número de Operaciones	Importe USD *	N° Países	3 países con mayor número de operaciones
IMPORTACIÓN	2024	ABRIL	3	16.962,59	1	UNITED STATES
		MARZO	2	12.980,41	2	AUSTRALIA, CHILE
IMPORTACIÓN	2023	NOVIEMBRE	2	23.035,92	2	AUSTRALIA, UNITED STATES
		OCTUBRE	2	5.286,38	1	UNITED STATES
		SETIEMBRE	3	19.296,14	3	AUSTRALIA, CHILE, UNITED STATES
		JULIO	1	4.171,20	1	AUSTRALIA
		JUNIO	1	6.267,01	1	UNITED STATES
		ABRIL	1	7.278,60	1	AUSTRALIA
		MARZO	1	9.263,32	1	CHILE
		FEBRERO	1	6.976,90	1	AUSTRALIA
		ENERO	2	7.035,62	2	CHILE, UNITED STATES
		IMPORTACIÓN	2022	DICIEMBRE	2	9.055,17
OCTUBRE	1			21.444,73	1	UNITED STATES
SETIEMBRE	3			27.486,03	2	UNITED STATES, AUSTRALIA
AGOSTO	3			12.276,20	2	CHILE, UNITED STATES
JULIO	1			26.721,76	1	UNITED STATES
JUNIO	2			10.045,68	2	AUSTRALIA, UNITED STATES
MAYO	1			7.344,00	1	AUSTRALIA
ABRIL	1			12.955,20	1	AUSTRALIA
MARZO	1			8.979,50	1	AUSTRALIA
IMPORTACIÓN	2021			DICIEMBRE	2	28.598,96
		OCTUBRE	3	38.313,78	3	AUSTRALIA, CHINA, UNITED STATES
		SETIEMBRE	1	4.662,40	1	AUSTRALIA
		AGOSTO	1	6.565,89	1	AUSTRALIA
		JULIO	2	4.732,40	1	AUSTRALIA



		MAYO	1	8.652,25	1	UNITED STATES
		ABRIL	4	49.704,70	3	CHINA,UNITED STATES,AUSTRALIA
		FEBRERO	2	23.791,37	1	UNITED STATES
		ENERO	1	3.451,09	1	UNITED STATES
	2020	DICIEMBRE	1	28.730,65	1	AUSTRALIA
		NOVIEMBR	1	16.711,23	1	UNITED STATES
		OCTUBRE	4	33.415,01	1	UNITED STATES
		SETIEMBRE	1	6.213,13	1	UNITED STATES
		AGOSTO	2	6.999,82	1	UNITED STATES
		JULIO	2	55.341,92	2	TAIWAN,UNITED STATES
		JUNIO	2	18.326,17	1	TAIWAN
		MAYO	1	12.799,55	1	UNITED STATES
		ABRIL	2	20.544,63	2	AUSTRALIA,UNITED STATES
		MARZO	1	2.729,83	1	UNITED STATES
		FEBRERO	2	24.169,40	2	"KOREA, REPUBLIC OF",UNITED STATES
		ENERO	1	7.798,00	1	AUSTRALIA

PUBLICACIÓN DIARIO "EL PERUANO"

Reporte Otros Créditos

Institución	DIC 2023		ENE 2024		FEB 2024		MAR 2024		ABR 2024		MAY 2024	
	Monto *	Dias V.	Monto *	Dias V.	Monto *	Dias V.	Monto *	Dias V.	Monto *	Dias V.	Monto *	Dias V.
Institución												

Institución	JUN 2023		JUL 2023		AGO 2023		SET 2023		OCT 2023		NOV 2023	
	Monto *	Dias V.	Monto *	Dias V.	Monto *	Dias V.	Monto *	Dias V.	Monto *	Dias V.	Monto *	Dias V.
Institución												

Reporte Otros Créditos por entidades

Sin Información