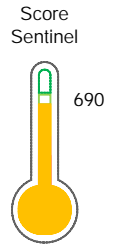


El reporte contiene solo los títulos seleccionados

- Información General
- Consulta Rápida
- Principales Acreedores
- Detalle Variación
- Posición Histórica
- Gráficos
- Rep. Vencidos
- Rep. SBS/Microf.
- SBS/Microf. Entidades
- Rectificaciones SBS
- Avalados/Avalistas
- Hechos de Importancia
- Documentos CCL
- Detalle de Vencidos
- Comercio Exterior
- Otros Créditos
- Otros Créd. Entidades
- Otros Rep. Negativos

RUC 20601517567 - STUDIO SOYER S.A.C.

Fecha Proceso	Tipo Doc.	N. Doc.	Nota	Deuda Total *	Var.	Actual	Previo	12m
26/10/2022	RUC	20601517567	0.005	486.704,60				



Riesgo Medio

* La persona consultada cuenta con los siguientes créditos e indicadores.

- Está Avalado
- Reprogramados DU N 026-20

Sentinel Sabio

Bancarizado: SI

Recomendación de Sentinel Sabio

Evaluación Crediticia



OBSERVAR
Producto Genérico

Detalle:

- Presenta estado de riesgo medio

Cuota Estimada Mensual

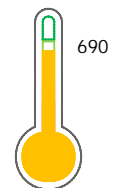
S/ 22417,



Score Sentinel

Nivel de Riesgo

Riesgo Medio



Recomendación:

En este nivel de riesgo, 14 de 100 empresas podrían caer en incumplimiento en los próximos 12 meses

Información General

Datos Principales

12/10/2022: Última actualización de información reportada por SUNAT

Razón Social:	STUDIO SOYER S.A.C.		
Nombre Comercial:	-		
Tipo de Contribuyente:	SOCIEDAD ANONIMA CERRADA		
Estado de Contribuyente:	ACTIVO	Condición del Contribuyente:	HABIDO
Inicio de Actividades:	15/09/2016		
Tamaño contribuyente:	RESTO	Dependencia:	INTENDENCIA LIMA MEPECO
Actividad Económica Principal	OTRAS ACTIVIDADES EMPRESARIALES NCP.		
Actividad Económica Secundaria 1	-	Actividad Económica Secundaria 2	-
Fecha Inscripción RRPP:	21/09/2016	Número de Partida Registral:	-
Folio:	-	Asiento:	-

Agente de retención

Direcciones Registradas

Dirección	Fuente
AVENIDA CAMINO REAL NRO 1125 DTO. 401A URBANIZACION FUNDO CONDE DE SAN ISIDRO SAN ISIDRO - LIMA - LIMA	SUNAT - DOMICILIO FISCAL
CALLE VICTOR MAURTUA NRO. 140 INT. 304A URBANIZACION SANTA ISABEL SAN ISIDRO - LIMA - LIMA	SUNAT - SUCURSAL
AVENIDA JAVIER PRADO OESTE NRO. 757 URBANIZACION SAN FELIPE MAGDALENA DEL MAR - LIMA - LIMA	SUNAT - DEPOSITO
AVENIDA AVIACION NRO. 950 URBANIZACION SAN GERMAN LA VICTORIA - LIMA - LIMA	SUNAT - DEPOSITO

Representantes Legales

Nro Documento	Nombre de Representante	Act	Pre	12m	Fecha desde que ocupa Cargo	Cargo
09874328	VEGA SOYER ANA TERESA ROSA				13/06/2016	GERENTE GENERAL

Empresas Relacionadas a:

VEGA SOYER, ANA TERESA

Ruc	Razón Social	Semáforos	Fecha desde que ocupa Cargo	Cargo	Estado
		Act Pre 12m			
20474085806	PROYECTAR S.A.		01/09/2000	GERENTE GENERAL	BAJA DE OFICIO

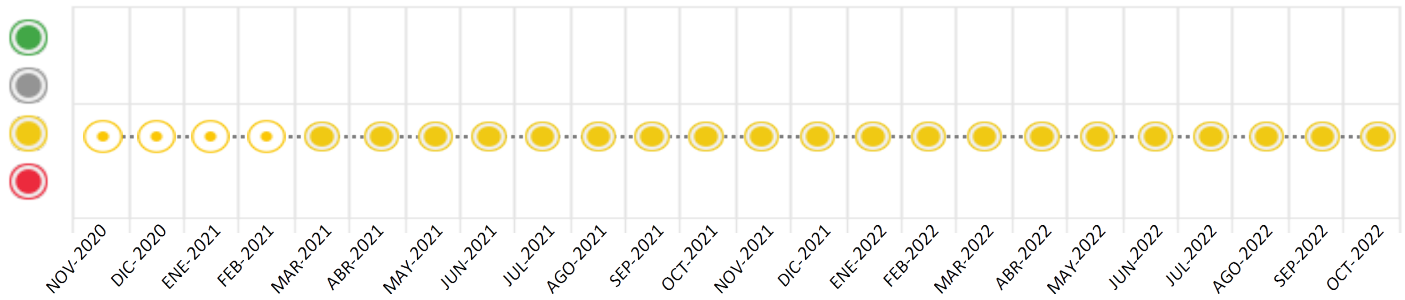
Consulta Rápida

Documento de identidad consultado

Fecha Proceso	Tipo Doc.	N. Doc.	Nombre o Raz. Social	Nota	Deuda Total *	Var.	Actual	Previo	12m
26/10/2022	RUC	20601517567	STUDIO SOYER S.A.C.	0.005	486.704,60				

Montos expresados en unidades de soles*

Semáforos de los últimos 24 meses



Semáforo	Descripción
	No registra información de deudas
	Mínimo Riesgo: Sin deudas vencidas
	Mediano Riesgo: Deudas con poco atraso*
	Alto Riesgo: Deudas con atraso significativo*

*Semáforo deuda menor: Deuda vencida menor S/ 100 personas naturales o menor S/ 500 personas jurídicas

- Verde: 0 <= Sem. < 0.001
- Amarillo: 0.001 <= Sem. <= 2
- Rojo: 2 < Sem. <= 6

Variación	Descripción
	Variación Negativa: La nueva información reportada ha incrementado tu riesgo crediticio
	Variación Positiva: La nueva información ha mejorado tu posición de riesgo
	Variación Porcentual Positiva: El monto total reportado por la SBS/Microfinanzas o número de instituciones financieras ha aumentado
	Variación Porcentual Negativa: El monto total reportado por la SBS/Microfinanzas o número de instituciones financieras ha disminuido
	Aproximadamente igual o igual

Detalle de la deuda SBS/Microfinanzas

Entidad	Deuda Anterior			Deuda a OCT 2022				Rect. (1)	Disc.
	ABR 2022	JUL 2022	SET 2022	Fecha Inf.	Calif. (2)	Monto *	Días Venc.		
BCP	593.268,17	544.674,33	505.697,57	30/09/2022	NOR	486.004,53			
TOTAL	593.268,17	544.674,33	505.697,57			486.004,53			

(1) Ver detalle en el cuadro de Rectificaciones SBS

(2) NOR: Normal, CPP: Con Problemas Potenciales, DEF: Deficiente, DUD: Dudoso, PER: Pérdida, SCAL: Sin Calificación

Detalle de la deuda de Otros Créditos

Entidad	Deuda Anterior			Deuda a OCT 2022				Disc.
	ABR 2022	JUL 2022	SET 2022	Fecha Inf.	Calif. (2)	Monto	Días Venc.	
TOTAL								

(2) NOR: Normal, CPP: Con Problemas Potenciales, DEF: Deficiente, DUD: Dudoso, PER: Pérdida, SCAL: Sin Calificación

Detalle de vencidos

# Doc	Fuente - Acreedor	Monto *	Días Venc.
	Documentos Impagos	700,07	965
7	CLARO SERVICIOS	700,07	965

Utilización de Líneas de Crédito

Instituciones	**	Línea Aprobada	Línea No Utilizada	Línea Utilizada	% L. Uti.
TOTAL					0%

**Tipo de Crédito

Principales Acreedores

Montos expresados en unidades de soles*

Resumen de Deudas

Descripción de la Deuda	Monto *	Días
Deuda total SBS al 30/09/2022	486.004,53	
% Calificación normal	100.00	
Peor Calificación (2)	NOR	
Otros Créditos	0,00	****
Deuda vencida		
Documentos Impagos	700,07	965
Total deuda vencida	700,07	

Detalle de deuda SBS/Microfinanzas

Institución SBS	Calif. (2)	Saldo *	% Ven.	Días Venc.	Rect.(1)
BCP	NOR	486.004,53	0.00		
Deuda Total SBS/MicroFinanzas		486.004,53	0		

Detalle de Riesgos SBS/Microfinanzas

Concepto	Saldo *
Deuda Directa	486.004,53
Deuda Indirecta	0,00
Deuda Castigada	0,00
Deuda Total SBS/MicroFinanzas	486.004,53
Línea Tarj. Cred. No utilizada	0,00
Total Riesgo SBS/MicroFinanzas	486.004,53

Detalle de deuda Otros Créditos

Empresa	Calif. (2)	Saldo *	% Ven.	Días Venc.	Disc.
Deuda Total Otros Créditos		0,00	0		

Detalle de vencidos

# Doc	Fuente - Acreedor	Monto *	Días Venc.
	Documentos Impagos	700,07	965
7	CLARO SERVICIOS	700,07	965

Detalle Variación

Montos expresados en unidades de soles*

Resumen de la variación

Descripción de la deuda	24/10/2022	26/10/2022	Variación
Score	0.005	0.005	0.000
Nro. Entidades SBS/Microf.	1	1	0
Riesgo Total SBS/Microf. *	486.004,53	486.004,53	
Deuda Directa	486.004,53	486.004,53	0,00
Deuda Indirecta	0,00	0,00	0,00
Deuda Castigada	0,00	0,00	0,00

Variación del Riesgo Total SBS/Microf. *	Antes	26/10/2022	Variación
Último Mes	505.697,57	486.004,53	-19.693,04
Último Trimestre	544.674,33	486.004,53	-58.669,80
Último Semestre	593.268,17	486.004,53	-107.263,64
Último Año	418.225,64	486.004,53	67.778,89

Calificación SBS/Microf.	24/10/2022	26/10/2022	Variación
% NOR (Normal)	100.00	100.00	
% CPP (Con Problemas Potenciales)	0.00	0.00	0.00
% DEF (Deficiente)	0.00	0.00	0.00
% DUD (Dudoso)	0.00	0.00	0.00
% PER (Pérdida)	0.00	0.00	0.00

Deuda vencida *	24/10/2022	26/10/2022	Variación

Total deuda vencida	0,00	0,00	0,00
Deuda por Otros Créditos *	24/10/2022	26/10/2022	Variación
Total deuda otros créditos	0,00	0,00	0,00

Detalle de la variación

Fuente - Acreedor *	24/10/2022	26/10/2022	Variación
---------------------	------------	------------	-----------

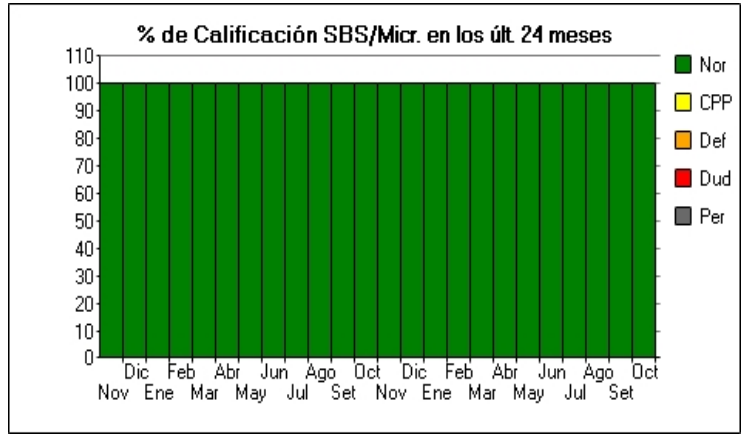
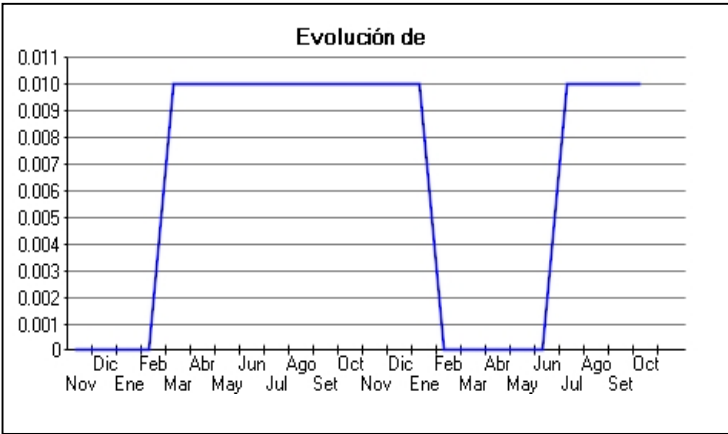
Posición Histórica

Montos expresados en unidades de soles*

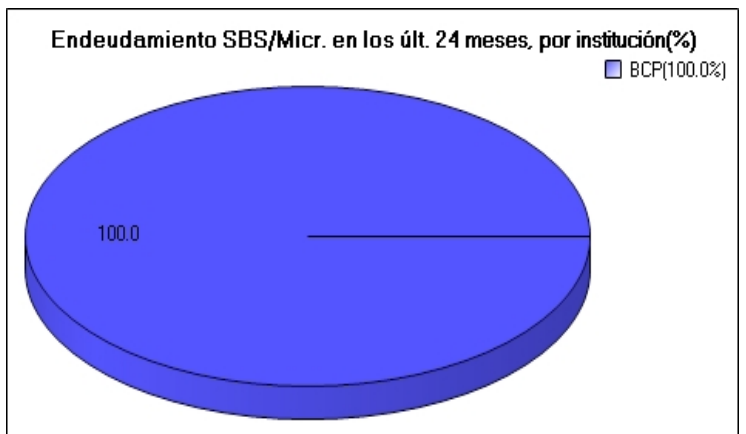
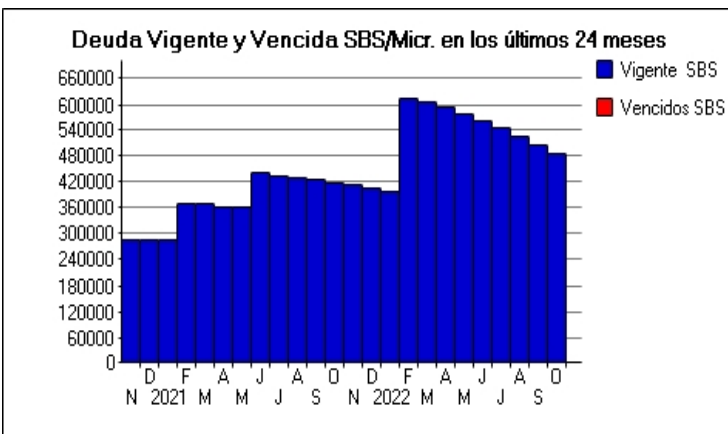
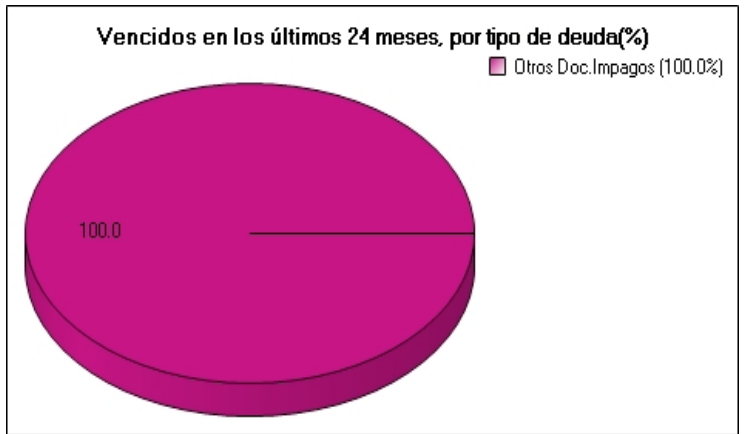
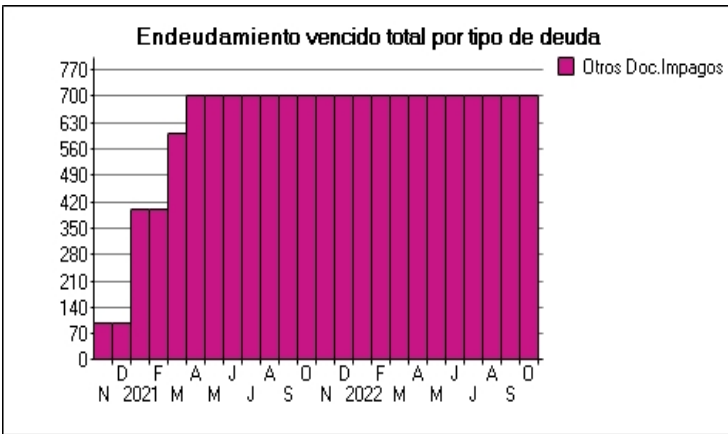
Fecha de Proceso	Sema. Actual	Sem. Riesgo	Var.	Superintendencia de Banca y Seguros (SBS/Microfinan.)				Otros Créditos	Otros Vencidos *				Ctas. Cerr./Anu.		Otros Repor. Negati.	
				# Enti.	Deuda Total *	% Cali. normal	Peor Califi. (2)		Deuda Vencida *	Protestos	Docs. Impagos	Deuda Tributaria	Deuda Laboral	Cta. Cte.		Tar. Créd.
26/10/2022	●	0.005	☰	1	486.004,53	100.00	NOR	0,00	0,00	0,00	700,07	0,00	0,00	0	0	0
24/10/2022	●	0.005	☰	1	486.004,53	100.00	NOR	0,00	0,00	0,00	700,07	0,00	0,00	0	0	0
19/10/2022	●	0.005	☰	1	505.697,57	100.00	NOR	0,00	0,00	0,00	700,07	0,00	0,00	0	0	0
22/09/2022	●	0.005	☰	1	505.697,57	100.00	NOR	0,00	0,00	0,00	700,07	0,00	0,00	0	0	0
12/09/2022	●	0.005	☰	1	525.250,97	100.00	NOR	0,00	0,00	0,00	700,07	0,00	0,00	0	0	0
22/08/2022	●	0.005	☰	1	525.250,97	100.00	NOR	0,00	0,00	0,00	700,07	0,00	0,00	0	0	0
19/08/2022	●	0.005	☰	1	544.674,33	100.00	NOR	0,00	0,00	0,00	700,07	0,00	0,00	0	0	0
22/07/2022	●	0.005	☰	1	544.674,33	100.00	NOR	0,00	0,00	0,00	700,07	0,00	0,00	0	0	0
19/07/2022	●	0.004	☰	1	563.872,70	100.00	NOR	0,00	0,00	0,00	700,07	0,00	0,00	0	0	0
23/06/2022	●	0.004	☰	1	563.872,70	100.00	NOR	0,00	0,00	0,00	700,07	0,00	0,00	0	0	0
21/06/2022	●	0.004	☰	1	578.701,61	100.00	NOR	0,00	0,00	0,00	700,07	0,00	0,00	0	0	0
24/05/2022	●	0.004	☰	1	578.701,61	100.00	NOR	0,00	0,00	0,00	700,07	0,00	0,00	0	0	0
23/05/2022	●	0.004	☰	1	578.701,61	100.00	NOR	0,00	0,00	0,00	700,07	0,00	0,00	0	0	0
25/04/2022	●	0.004	☰	1	593.268,17	100.00	NOR	0,00	0,00	0,00	700,07	0,00	0,00	0	0	0
23/04/2022	●	0.004	☰	1	607.960,44	100.00	NOR	0,00	0,00	0,00	700,07	0,00	0,00	0	0	0
22/03/2022	●	0.004	☰	1	607.960,44	100.00	NOR	0,00	0,00	0,00	700,07	0,00	0,00	0	0	0
15/03/2022	●	0.004	☰	1	614.226,90	100.00	NOR	0,00	0,00	0,00	700,07	0,00	0,00	0	0	0
23/02/2022	●	0.004	☰	1	614.226,90	100.00	NOR	0,00	0,00	0,00	700,07	0,00	0,00	0	0	0
21/02/2022	●	0.006	☰	1	399.926,89	100.00	NOR	0,00	0,00	0,00	700,07	0,00	0,00	0	0	0
24/01/2022	●	0.006	☰	1	399.926,89	100.00	NOR	0,00	0,00	0,00	700,07	0,00	0,00	0	0	0
12/01/2022	●	0.006	☰	1	406.105,94	100.00	NOR	0,00	0,00	0,00	700,07	0,00	0,00	0	0	0
21/12/2022	●	0.006	☰	1	406.105,94	100.00	NOR	0,00	0,00	0,00	700,07	0,00	0,00	0	0	0
17/12/2022	●	0.006	☰	1	412.174,64	100.00	NOR	0,00	0,00	0,00	700,07	0,00	0,00	0	0	0
23/11/2022	●	0.006	☰	1	412.174,64	100.00	NOR	0,00	0,00	0,00	700,07	0,00	0,00	0	0	0
21/11/2022	●	0.006	☰	1	418.225,64	100.00	NOR	0,00	0,00	0,00	700,07	0,00	0,00	0	0	0
22/10/2022	●	0.006	☰	1	418.225,64	100.00	NOR	0,00	0,00	0,00	700,07	0,00	0,00	0	0	0
23/09/2022	●	0.006	☰	1	424.165,82	100.00	NOR	0,00	0,00	0,00	700,07	0,00	0,00	0	0	0
17/09/2022	●	0.006	☰	1	430.042,98	100.00	NOR	0,00	0,00	0,00	700,07	0,00	0,00	0	0	0
25/08/2022	●	0.006	☰	1	430.042,98	100.00	NOR	0,00	0,00	0,00	700,07	0,00	0,00	0	0	0
23/08/2022	●	0.006	☰	1	430.042,98	100.00	NOR	0,00	0,00	0,00	700,07	0,00	0,00	0	0	0
24/07/2022	●	0.006	☰	1	435.910,00	100.00	NOR	0,00	0,00	0,00	700,07	0,00	0,00	0	0	0
17/07/2022	●	0.006	☰	1	441.662,59	100.00	NOR	0,00	0,00	0,00	700,07	0,00	0,00	0	0	0
23/06/2022	●	0.006	☰	1	441.662,59	100.00	NOR	0,00	0,00	0,00	700,07	0,00	0,00	0	0	0
12/06/2022	●	0.007	☰	1	360.444,42	100.00	NOR	0,00	0,00	0,00	700,07	0,00	0,00	0	0	0
24/05/2022	●	0.007	☰	1	360.444,42	100.00	NOR	0,00	0,00	0,00	700,07	0,00	0,00	0	0	0
15/05/2022	●	0.007	☰	1	363.554,94	100.00	NOR	0,00	0,00	0,00	700,07	0,00	0,00	0	0	0
23/04/2022	●	0.007	☰	1	363.554,94	100.00	NOR	0,00	0,00	0,00	700,07	0,00	0,00	0	0	0
19/04/2022	●	0.007	☰	1	369.762,59	100.00	NOR	0,00	0,00	0,00	700,07	0,00	0,00	0	0	0
25/03/2022	●	0.006	☰	1	369.762,59	100.00	NOR	0,00	0,00	0,00	600,06	0,00	0,00	0	0	0
13/03/2022	●	0.006	☰	1	369.762,59	100.00	NOR	0,00	0,00	0,00	600,06	0,00	0,00	0	0	0
26/02/2022	●	0.003	☰	1	369.762,59	100.00	NOR	0,00	0,00	0,00	400,04	0,00	0,00	0	0	0
17/02/2022	●	0.004	☰	1	284.762,59	100.00	NOR	0,00	0,00	0,00	400,04	0,00	0,00	0	0	0
24/01/2022	●	0.004	☰	1	284.762,59	100.00	NOR	0,00	0,00	0,00	400,04	0,00	0,00	0	0	0
23/01/2022	●	0.001	☰	1	284.762,59	100.00	NOR	0,00	0,00	0,00	100,01	0,00	0,00	0	0	0
22/12/2022	●	0.001	☰	1	284.762,59	100.00	NOR	0,00	0,00	0,00	100,01	0,00	0,00	0	0	0
25/11/2022	●	0.001	☰	1	284.762,59	100.00	NOR	0,00	0,00	0,00	100,01	0,00	0,00	0	0	0

Gráficos

Montos expresados en unidades de soles*



NOR: Normal, CPP: Con Problemas Potenciales, DEF: Deficiente, DUD: Dudoso, PER: Pérdida, SCAL: Sin Calificación



Reporte de Vencidos

Montos expresados en unidades de soles*

Fuente - Acreedor	JUL 2022			AGO 2022			SET 2022			OCT 2022		
	# Docs.	Monto *	Dias V.	# Docs.	Monto *	Dias V.	# Docs.	Monto *	Dias V.	# Docs.	Monto *	Dias V.
Documentos Impagos												
CLARO SERVICIOS	7	700,07	878	7	700,07	909	7	700,07	93	7	700,07	96
Total	7	700,07	878	7	700,07	909	7	700,07	93	7	700,07	96

Montos expresados en unidades de soles*

Fuente - Acreedor	MAR 2022			ABR 2022			MAY 2022			JUN 2022		
	# Docs.	Monto *	Dias V.	# Docs.	Monto *	Dias V.	# Docs.	Monto *	Dias V.	# Docs.	Monto *	Dias V.
Documentos Impagos												
CLARO SERVICIOS	7	700,07	756	7	700,07	786	7	700,07	81	7	700,07	84
Total	7	700,07	756	7	700,07	786	7	700,07	81	7	700,07	84

Montos expresados en unidades de soles*

Fuente - Acreedor	NOV 2021			DIC 2021			ENE 2022			FEB 2022		
	# Docs.	Monto *	Dias V.	# Docs.	Monto *	Dias V.	# Docs.	Monto *	Dias V.	# Docs.	Monto *	Dias V.
Documentos Impagos												
CLARO SERVICIOS	7	700,07	635	7	700,07	666	7	700,07	69	7	700,07	72
Total	7	700,07	635	7	700,07	666	7	700,07	69	7	700,07	72

Reporte SBS/Microfinanzas

Montos expresados en unidades de soles*

Última fecha reportada por la SBS : 30/09/2022

ÚLTIMOS 6 MESES		MAY 2022 (SBS: ABR 2022)	JUN 2022 (SBS: MAY 2022)	JUL 2022 (SBS: JUN 2022)	AGO 2022 (SBS: JUL 2022)	SET 2022 (SBS: AGO 2022)	OCT 2022 (SBS: SET 2022)
% Porcentaje de Calificación	NOR (Normal)	100.00	100.00	100.00	100.00	100.00	100.00
	CPP (Con Problemas Pote.)	0.00	0.00	0.00	0.00	0.00	0.00
	DEF (Deficiente)	0.00	0.00	0.00	0.00	0.00	0.00
	DUD (Dudoso)	0.00	0.00	0.00	0.00	0.00	0.00
	PER (Pérdida)	0.00	0.00	0.00	0.00	0.00	0.00

Institución	MAY 2022 (SBS: ABR 2022)		JUN 2022 (SBS: MAY 2022)		JUL 2022 (SBS: JUN 2022)		AGO 2022 (SBS: JUL 2022)		SET 2022 (SBS: AGO 2022)		OCT 2022 (SBS: SET 2022)	
	Monto *	Dias V.	Monto *	Dias V.	Monto *	Dias V.	Monto *	Dias V.	Monto *	Dias V.	Monto *	Dias V.
BCP	578.701,61		563.872,70		544.674,33		525.250,97		505.697,57		486.004,53	
TOTAL	578.701,61		563.872,70		544.674,33		525.250,97		505.697,57		486.004,53	

Última fecha reportada por la SBS : 30/09/2022

Operación	MAY 2022 (SBS: ABR 2022)		JUN 2022 (SBS: MAY 2022)		JUL 2022 (SBS: JUN 2022)		AGO 2022 (SBS: JUL 2022)		SET 2022 (SBS: AGO 2022)		OCT 2022 (SBS: SET 2022)	
	Monto *	Dias V.	Monto *	Dias V.	Monto *	Dias V.	Monto *	Dias V.	Monto *	Dias V.	Monto *	Dias V.
RESUMEN												
- Total Deuda	578.701,61		563.872,70		544.674,33		525.250,97		505.697,57		486.004,53	
- Garantías	266.375,00		266.371,00		262.316,00		258.253,00		254.192,00		573.738,00	
- PROGRAMA REACTIVA PERU	284.732,64		284.728,79				276.091,79		271.772,05		267.448,40	
CREDITOS DIRECTOS												
- CRÉDITOS VIGENTES	578.701,61		563.872,70		544.674,33		525.250,97		505.697,57		486.004,53	
-- MedE: SobregirosCC							32,49					
-- MedE: Préstamos	578.701,61		563.872,70		544.674,33		525.218,48		505.697,57		486.004,53	
--- NoRevolventes	578.701,61		563.872,70		544.674,33		525.218,48		505.697,57		486.004,53	
GARANTIAS												
- GARANTIAS RECIBIDAS	266.375,57		266.371,99		262.316,99		258.253,24		254.192,68		573.739,31	
-- Gob. Nacional Reactiva Perú	266.375,57		266.371,99		262.316,99		258.253,24		254.192,68		250.128,45	
-- GtiasNoPref(AvalyFianza)											323.610,86	

Montos expresados en unidades de soles*

Última fecha reportada por la SBS : 30/09/2022

6 MESES ANTERIORES		NOV 2021 (SBS: OCT 2021)	DIC 2021 (SBS: NOV 2021)	ENE 2022 (SBS: DIC 2021)	FEB 2022 (SBS: ENE 2022)	MAR 2022 (SBS: FEB 2022)	ABR 2022 (SBS: MAR 2022)
NOR (Normal)		100.00	100.00	100.00	100.00	100.00	100.00
% Porcentaje de	CPP (Con Problemas Pote.)	0.00	0.00	0.00	0.00	0.00	0.00
	DEF (Deficiente)	0.00	0.00	0.00	0.00	0.00	0.00
Calificación	DUD (Dudoso)	0.00	0.00	0.00	0.00	0.00	0.00
	PER (Pérdida)	0.00	0.00	0.00	0.00	0.00	0.00

Institución	NOV 2021 (SBS: OCT 2021)		DIC 2021 (SBS: NOV 2021)		ENE 2022 (SBS: DIC 2021)		FEB 2022 (SBS: ENE 2022)		MAR 2022 (SBS: FEB 2022)		ABR 2022 (SBS: MAR 2022)	
	Monto *	Dias V.	Monto *	Dias V.	Monto *	Dias V.	Monto *	Dias V.	Monto *	Dias V.	Monto *	Dias V.
BCP	412.174,64		406.105,94		399.926,89		614.226,90		607.960,44		593.268,17	
TOTAL	412.174,64		406.105,94		399.926,89		614.226,90		607.960,44		593.268,17	

Última fecha reportada por la SBS : 30/09/2022

Operación	NOV 2021 (SBS: OCT 2021)		DIC 2021 (SBS: NOV 2021)		ENE 2022 (SBS: DIC 2021)		FEB 2022 (SBS: ENE 2022)		MAR 2022 (SBS: FEB 2022)		ABR 2022 (SBS: MAR 2022)	
	Monto *	Dias V.	Monto *	Dias V.	Monto *	Dias V.	Monto *	Dias V.	Monto *	Dias V.	Monto *	Dias V.
RESUMEN												
- Total Deuda	412.174,64		406.105,94		399.926,89		614.226,90		607.960,44		593.268,17	
- Garantías	266.398,00		266.398,00		266.395,00		266.395,00		266.395,00		266.375,00	
- PROGRAMA REACTIVA PERU	284.757,01		284.757,01		284.753,70		284.753,70		284.753,70		284.732,64	
CREDITOS DIRECTOS												
- CRÉDITOS VIGENTES	412.174,64		406.105,94		399.926,89		614.226,90		607.960,44		593.268,17	
-- MedE: Préstamos	412.174,64		406.105,94		399.926,89		614.226,90		607.960,44		593.268,17	
--- NoRevolventes	412.174,64		406.105,94		399.926,89		614.226,90		607.960,44		593.268,17	
GARANTIAS												
- GARANTIAS RECIBIDAS	266.398,29		266.398,29		266.395,21		266.395,21		266.395,21		266.375,57	
-- Gob. Nacional Reactiva Perú	266.398,29		266.398,29		266.395,21		266.395,21		266.395,21		266.375,57	

Reporte SBS/Microfinanzas por entidades

Reportado por : BCP

Última fecha reportada por la SBS : 30/09/2022

Operación	MAY 2022 (SBS: ABR2022)		JUN 2022 (SBS: MAY2022)		JUL 2022 (SBS: JUN2022)		AGO 2022 (SBS: JUL2022)		SET 2022 (SBS: AGO2022)		OCT 2022 (SBS: SET2022)	
	Monto *	Dias V.	Monto *	Dias V.	Monto *	Dias V.	Monto *	Dias V.	Monto *	Dias V.	Monto *	Dias V.
Calificación (2)	NOR		NOR		NOR		NOR		NOR		NOR	
RESUMEN												
- Total Deuda	578.701,61		563.872,70		544.674,33		525.250,97		505.697,57		486.004,53	
- Garantías	266.375,00		266.371,00		262.316,00		258.253,00		254.192,00		573.738,00	
- PROGRAMA REACTIVA PERU	284.732,64		284.728,79				276.091,79		271.772,05		267.448,40	
CREDITOS DIRECTOS												
- CRÉDITOS VIGENTES	578.701,61		563.872,70		544.674,33		525.250,97		505.697,57		486.004,53	
-- MedE: SobregirosCC							32,49					
-- MedE: Préstamos	578.701,61		563.872,70		544.674,33		525.218,48		505.697,57		486.004,53	
--- NoRevolventes	578.701,61		563.872,70		544.674,33		525.218,48		505.697,57		486.004,53	
GARANTIAS												
- GARANTIAS RECIBIDAS	266.375,57		266.371,99		262.316,99		258.253,24		254.192,68		573.739,31	
-- Gob. Nacional Reactiva Perú	266.375,57		266.371,99		262.316,99		258.253,24		254.192,68		250.128,45	
-- GtíasNoPref(AvalyFianza)											323.610,86	

Última fecha reportada por la SBS : 30/09/2022

Operación	NOV 2021 (SBS: OCT2021)		DIC 2021 (SBS: NOV2021)		ENE 2022 (SBS: DIC2021)		FEB 2022 (SBS: ENE2022)		MAR 2022 (SBS: FEB2022)		ABR 2022 (SBS: MAR2022)	
	Monto *	Dias V.	Monto *	Dias V.	Monto *	Dias V.	Monto *	Dias V.	Monto *	Dias V.	Monto *	Dias V.
Calificación (2)	NOR		NOR		NOR		NOR		NOR		NOR	
RESUMEN												
- Total Deuda	412.174,64		406.105,94		399.926,89		614.226,90		607.960,44		593.268,17	

- Garantías	266.398,00	266.398,00	266.395,00	266.395,00	266.395,00	266.375,00
- PROGRAMA REACTIVA PERU	284.757,01	284.757,01	284.753,70	284.753,70	284.753,70	284.732,64
CREDITOS DIRECTOS						
- CRÉDITOS VIGENTES	412.174,64	406.105,94	399.926,89	614.226,90	607.960,44	593.268,17
-- MedE: Préstamos	412.174,64	406.105,94	399.926,89	614.226,90	607.960,44	593.268,17
--- NoRevolventes	412.174,64	406.105,94	399.926,89	614.226,90	607.960,44	593.268,17
GARANTIAS						
- GARANTIAS RECIBIDAS	266.398,29	266.398,29	266.395,21	266.395,21	266.395,21	266.375,57
-- Gob. Nacional Reactiva Perú	266.398,29	266.398,29	266.395,21	266.395,21	266.395,21	266.375,57

Rectificaciones SBS

Entidad	Periodo SBS	Cuenta	Concepto Rectificación	Dice	Debe Decir
---------	-------------	--------	------------------------	------	------------

Aval/Codeudor

Montos expresados en unidades de soles*

Es Avalista de:

Información reportada por la SBS al 30/09/2022

Tipo Doc	Nro Documento	Nombre/Razón Social	Act	Pre	12m
----------	---------------	---------------------	-----	-----	-----

Montos expresados en unidades de soles*

Quiénes lo Avalan:

Información reportada por la SBS al 30/09/2022

Tipo Doc	Nro Documento	Nombre/Razón Social	Act	Pre	12m
C/E	00000454799	BUSTOS RODRIGUEZ MARBE EDGARDO			
Institución SBS		Calif. (2)	Saldo *		
BANCO DE CREDITO DEL PERÚ		NOR	161.805,43		
DNI	09874328	VEGA SOYER ANA TERESA ROSA			
Institución SBS		Calif. (2)	Saldo *		
BANCO DE CREDITO DEL PERÚ		NOR	161.805,43		

Montos expresados en unidades de soles*

Es Avalista de:

Información Reportada por Entidades de Microfinanzas / Otros Créditos

Tipo Doc	Nro Documento	Nombre/Razón Social	Act	Pre	12m
----------	---------------	---------------------	-----	-----	-----

Montos expresados en unidades de soles*

Quiénes lo Avalan:

Información Reportada por Entidades de Microfinanzas / Otros Créditos

Tipo Doc	Nro Documento	Nombre/Razón Social	Act	Pre	12m
----------	---------------	---------------------	-----	-----	-----

Documentos Protestados como Deudor/Aceptante

Montos expresados en unidades*

Reportado por la Cámara de Comercio de Lima (CCL)

Documentos Protestados sin Regularizar

	# Doc	Monto (S/) *	Max Días Venc.
Total:	0	0,00	

Tipo de Cambio 3.973

Nro. Secuencia	Tip. Reg. **	Acreeedor/Girador	Tipo Doc.	Moneda	Monto *	Monto * (S/)	Boletín	F. Protesto	F. Venc	Días Venc.
----------------	--------------	-------------------	-----------	--------	---------	--------------	---------	-------------	---------	------------

**PR: Protestos, CJ: Cobranza Judicial, MO: Moras, PP: Procesos Penales

Montos expresados en unidades*

Reportado por la Cámara de Comercio de Lima (CCL)

Documentos Protestados Regularizados

	# Doc	Monto (S/) *
Total:	0	0,00

Nro. Secuencia	Tip. ** Reg.	Acreedor/Girador	Tipo Doc.	Moneda	Monto *	Monto * (S/)	Boletín	F. Protesto	F. Venc.	F. Reg.
----------------	--------------	------------------	-----------	--------	---------	--------------	---------	-------------	----------	---------

**PR: Protestos, CJ: Cobranza Judicial, MO: Moras, PP: Procesos Penales

Detalle de Vencidos

Documentos Impagos

Montos expresados en unidades*

	# Doc	Monto (S/) *	Max Días Venc.
Total:	7	700,07	965

Se muestran los 10 primeros documentos ordenados por Fecha de Vencimiento, del más reciente al más antiguo

Tipo de Cambio 3.973

Nombre del Acreedor de la Obligación	Tipo Comprobante/ Concepto	Nro Comprobante	Condición Deuda	Moneda	Monto *	Monto * (S/)	F. Venc.
CLARO SERVICIOS	Recibo	02811501	MOROSIDAD	S/.	100,01	100,01	05/09/2020
CLARO SERVICIOS	Recibo	02811501	MOROSIDAD	S/.	100,01	100,01	05/08/2020
CLARO SERVICIOS	Recibo	02811501	MOROSIDAD	S/.	100,01	100,01	05/07/2020
CLARO SERVICIOS	Recibo	02811501	MOROSIDAD	S/.	100,01	100,01	05/06/2020
CLARO SERVICIOS	Recibo	02811501	MOROSIDAD	S/.	100,01	100,01	05/05/2020
CLARO SERVICIOS	Recibo	02811501	MOROSIDAD	S/.	100,01	100,01	05/04/2020
CLARO SERVICIOS	Recibo	02811501	MOROSIDAD	S/.	100,01	100,01	05/03/2020

Comercio Exterior

Montos expresados en unidades de dolares

Muestra información reportada por la SUNAT desde el 07/02/2011

Resumen por Ejercicio

Ejercicio	Actividad	Número de Operaciones	Importe USD *	N° Países	3 países con mayor número de operaciones
2022	IMPORTACIÓN	2	100.447,87	11	ITALY, BELGIUM, CHINA
2021	IMPORTACIÓN	5	96.619,49	11	ITALY, CZECH REPUBLIC, INDONESIA
2020	IMPORTACIÓN	1	18.369,00	2	BELGIUM, ITALY
2018	IMPORTACIÓN	3	96.762,34	9	ITALY, BELGIUM, CZECH REPUBLIC

Resumen por Meses

Actividad	Ejercicio	Mes	Número de Operaciones	Importe USD *	N° Países	3 países con mayor número de operaciones
IMPORTACIÓN	2022	JULIO	1	39.622,46	1	ITALY
		FEBRERO	1	60.825,41	11	BELGIUM, CHINA, GERMANY
	2021	NOVIEMBRE	1	2.148,17	1	CZECH REPUBLIC
		AGOSTO	1	45.498,96	8	CHINA, INDONESIA, INDIA
		ABRIL	1	6.979,88	4	BELGIUM, CZECH REPUBLIC, INDONESIA
		MARZO	1	19.630,14	6	CHINA, CZECH REPUBLIC, INDONESIA
		ENERO	1	22.362,33	3	GERMANY, INDIA, ITALY
		2020	DICIEMBRE	1	18.369,00	2
	2018	DICIEMBRE	1	22.593,27	1	MEXICO

	ABRIL	1	72.728,43	8	BELGIUM,CZECH REPUBLIC,GERMANY
	FEBRERO	1	1.440,64	1	ITALY

PUBLICACIÓN DIARIO "EL PERUANO"

Reporte Otros Créditos

Institución	MAY 2022		JUN 2022		JUL 2022		AGO 2022		SET 2022		OCT 2022	
	Monto *	Dias V.	Monto *	Dias V.	Monto *	Dias V.	Monto *	Dias V.	Monto *	Dias V.	Monto *	Dias V.

Institución	NOV 2021		DIC 2021		ENE 2022		FEB 2022		MAR 2022		ABR 2022	
	Monto *	Dias V.	Monto *	Dias V.	Monto *	Dias V.	Monto *	Dias V.	Monto *	Dias V.	Monto *	Dias V.

Reporte Otros Créditos por entidades

Sin Información