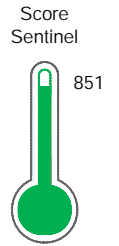


El reporte contiene solo los títulos seleccionados

- Información General
- Consulta Rápida
- Principales Acreedores
- Detalle Variación
- Posición Histórica
- Gráficos
- Rep. Vencidos
- Rep. SBS/Microf.
- SBS/Microf. Entidades
- Rectificaciones SBS
- Avalados/Avalistas
- Hechos de Importancia
- Documentos CCL
- Detalle de Vencidos
- Comercio Exterior
- Otros Créditos
- Otros Créd. Entidades
- Otros Rep. Negativos

RUC 20508688181 - MUEBLES MALDONADO S.A.C.

Fecha Proceso	Tipo Doc.	N. Doc.	Nota	Deuda Total *	Var.	Actual	Previo	12m
22/10/2021	RUC	20508688181	0.000	1.309.320,91		<span style="color: green;">●</span>	<span style="color: green;">●</span>	<span style="color: green;">●</span>



Riesgo Muy Bajo

\* La persona consultada cuenta con los siguientes créditos e indicadores.

- Es Aval
- Reactiva Perú

## Sentinel Sabio

Bancarizado: SI

### Recomendación de Sentinel Sabio

Evaluación Crediticia



**APROBAR**  
Producto Genérico

Detalle:

- Cumple con todas las reglas de evaluación

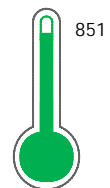
Cuota Estimada Mensual

S/ 60394,



### Score Sentinel

Nivel de Riesgo



Riesgo Muy Bajo

Recomendación:

En este nivel de riesgo, 6 de 100 empresas podrían caer en incumplimiento en los próximos 12 meses

## Información General

### Datos Principales

01/01/2021: Última actualización de información reportada por SUNAT

Razón Social:	MUEBLES MALDONADO S.A.C.	Condición del Contribuyente:	HABIDO
Nombre Comercial:	-		
Tipo de Contribuyente:	SOCIEDAD ANONIMA CERRADA		
Estado de Contribuyente:	ACTIVO		
Inicio de Actividades:	04/05/2004		
Tamaño contribuyente:	RESTO	Dependencia:	INTENDENCIA LIMA MEPECO
Actividad Económica Principal	FAB. DE MUEBLES.		
Actividad Económica Secundaria 1	-	Actividad Económica Secundaria 2	-
Fecha Inscripción RRPP:	26/04/2004	Número de Partida Registral:	-
Folio:	-	Asiento:	-

Agente de retención

### Direcciones Registradas

Dirección	Fuente
CALLE UNION MZA. H LTE. 6 PARQUE INDUSTRIAL VILLA EL SALVADOR - LIMA - LIMA (ESPALDA DE COLCHONES EL CISNE)	SUNAT - DOMICILIO FISCAL

### Representantes Legales

Nro Documento	Nombre de Representante	Act	Pre	12m	Fecha desde que ocupa Cargo	Cargo
10591662	RODRIGUEZ RIVADENEYRA GLADYS OLGA				26/04/2004	GERENTE GENERAL

### Empresas Relacionadas a:

#### RODRIGUEZ RIVADENEYRA GLADYS OLGA

Ruc	Razón Social	Semáforos			Fecha desde que ocupa Cargo	Cargo	Estado
		Act	Pre	12m			
20523843118	GRUPO MALDONADO PRODUCCIONES S.A.C.				30/10/2009	GERENTE GENERAL	BAJA DE OFICIO
20551966993	INVERSIONES ESTILO & HOGAR S.A.C.				06/03/2013	GERENTE GENERAL	ACTIVO
20602646611	SCOUT TEAM SOLUCIONES 360° S.A.C.				15/02/2019	GERENTE GENERAL	BAJA DE OFICIO

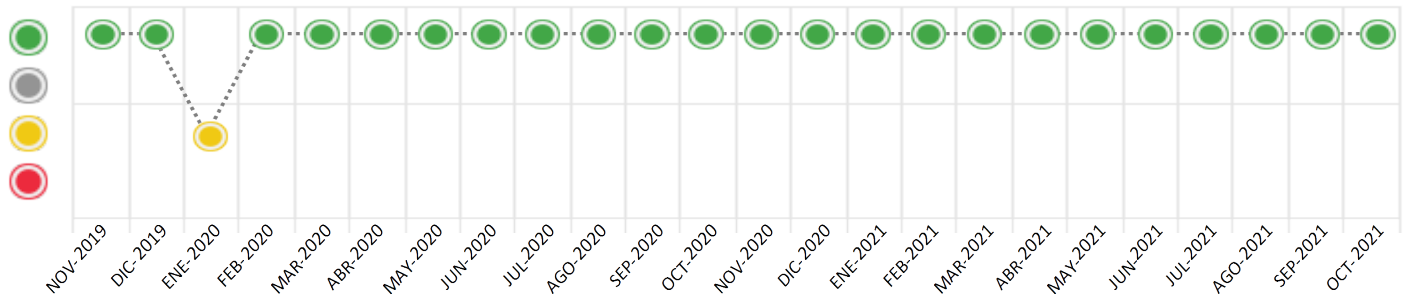
## Consulta Rápida

### Documento de identidad consultado

Fecha Proceso	Tipo Doc.	N. Doc.	Nombre o Raz. Social	Nota	Deuda Total *	Var.	Actual	Previo	12m
22/10/2021	RUC	20508688181	MUEBLES MALDONADO S.A.C.	0.000	1.309.320,91				

Montos expresados en unidades de soles\*

Semáforos de los últimos 24 meses



Semáforo	Descripción
	No registra información de deudas
	Minimo Riesgo: Sin deudas vencidas
	Mediano Riesgo: Deudas con poco atraso*
	Alto Riesgo: Deudas con atraso significativo*

\*Semáforo deuda menor: Deuda vencida menor S/ 100 personas naturales o menor S/ 500 personas jurídicas

Verde: 0 <= Sem. < 0.001  
 Amarillo: 0.001 <= Sem. <= 2  
 Rojo: 2 < Sem. <= 6

Variación	Descripción
	Variación Negativa: La nueva información reportada ha incrementado tu riesgo crediticio
	Variación Positiva: La nueva información ha mejorado tu posición de riesgo
	Variación Porcentual Positiva: El monto total reportado por la SBS/Microfinanzas o número de instituciones financieras ha aumentado
	Variación Porcentual Negativa: El monto total reportado por la SBS/Microfinanzas o número de instituciones financieras ha disminuido
	Aproximadamente igual o igual

## Detalle de la deuda SBS/Microfinanzas

Entidad	Deuda Anterior			Deuda a OCT 2021				Rect. (1)	Disc.
	ABR 2021	JUL 2021	SET 2021	Fecha Inf.	Calif. (2)	Monto *	Días Venc.		
BCP	1.258.529,42	1.236.399,23	1.218.420,55	30/09/2021	NOR	1.216.318,77			
BBVA	144.409,16	119.158,61	101.747,87	30/09/2021	NOR	93.002,14			
<b>TOTAL</b>	<b>1.402.938,58</b>	<b>1.355.557,84</b>	<b>1.320.168,42</b>			<b>1.309.320,91</b>			

(1) Ver detalle en el cuadro de Rectificaciones SBS

(2) NOR: Normal, CPP: Con Problemas Potenciales, DEF: Deficiente, DUD: Dudoso, PER: Pérdida, SCAL: Sin Calificación

## Detalle de la deuda de Otros Créditos

Entidad	Deuda Anterior			Deuda a OCT 2021				Disc.
	ABR 2021	JUL 2021	SET 2021	Fecha Inf.	Calif. (2)	Monto	Días Venc.	
<b>TOTAL</b>								

(2) NOR: Normal, CPP: Con Problemas Potenciales, DEF: Deficiente, DUD: Dudoso, PER: Pérdida, SCAL: Sin Calificación

## Detalle de vencidos

# Doc	Fuente - Acreedor	Monto *	Días Venc.
-------	-------------------	---------	------------

## Utilización de Líneas de Crédito

Instituciones	**	Línea Aprobada	Línea No Utilizada	Línea Utilizada	% L. Uti.
<b>TOTAL</b>					<b>0%</b>

\*\*Tipo de Crédito

## Principales Acreedores

Montos expresados en unidades de soles\*

## Resumen de Deudas

Descripción de la Deuda	Monto *	Días
Deuda total SBS al 30/09/2021	1.309.320,91	
% Calificación normal	100,00	
Peor Calificación (2)	NOR	
Otros Créditos	0,00	****

## Detalle de deuda SBS/Microfinanzas

Institución SBS	Calif. (2)	Saldo *	% Ven.	Días Venc.	Rect.(1)
BCP	NOR	1.216.318,77	0,00		
BBVA	NOR	93.002,14	0,00		
<b>Deuda Total SBS/MicroFinanzas</b>		<b>1.309.320,91</b>	<b>0</b>		

## Detalle de Riesgos SBS/Microfinanzas

Concepto	Saldo *
Deuda Directa	1.309.320,91
Deuda Indirecta	0,00
Deuda Castigada	0,00
Deuda Total SBS/MicroFinanzas	1.309.320,91
Línea Tarj.Cred. No utilizada	0,00
Total Riesgo SBS/MicroFinanzas	1.309.320,91

## Detalle de deuda Otros Créditos

Empresa	Calif. (2)	Saldo *	% Ven.	Días Venc.	Disc.
Deuda Total Otros Créditos		0,00	0		

## Detalle de vencidos

# Doc	Fuente - Acreedor	Monto *	Días Venc.
-------	-------------------	---------	------------

## Detalle Variación

Montos expresados en unidades de soles\*

## Resumen de la variación

Descripción de la deuda	23/09/2021	22/10/2021	Variación
Score	0.000	0.000	0.000
Nro. Entidades SBS/Microf.	2	2	0
Riesgo Total SBS/Microf. *	1.320.168,42	1.309.320,91	
Deuda Directa	1.320.168,42	1.309.320,91	-10.847,51
Deuda Indirecta	0,00	0,00	0,00
Deuda Castigada	0,00	0,00	0,00

Variación del Riesgo Total SBS/Microf. *	Antes	22/10/2021	Variación
Último Mes	1.320.168,42	1.309.320,91	-10.847,51
Último Trimestre	1.355.557,84	1.309.320,91	-46.236,93
Último Semestre	1.402.938,58	1.309.320,91	-93.617,67
Último Año	1.375.854,06	1.309.320,91	-66.533,15

Calificación SBS/Microf.	23/09/2021	22/10/2021	Variación
% NOR (Normal)	100.00	100.00	
% CPP (Con Problemas Potenciales)	0.00	0.00	0.00
% DEF (Deficiente)	0.00	0.00	0.00
% DUD (Dudoso)	0.00	0.00	0.00
% PER (Pérdida)	0.00	0.00	0.00

Deuda vencida *	23/09/2021	22/10/2021	Variación
Total deuda vencida	0,00	0,00	0,00
Deuda por Otros Créditos *	23/09/2021	22/10/2021	Variación

Total deuda otros créditos	0,00	0,00	0,00
----------------------------	------	------	------

## Detalle de la variación

Fuente - Acreedor *	23/09/2021	22/10/2021	Variación
---------------------	------------	------------	-----------

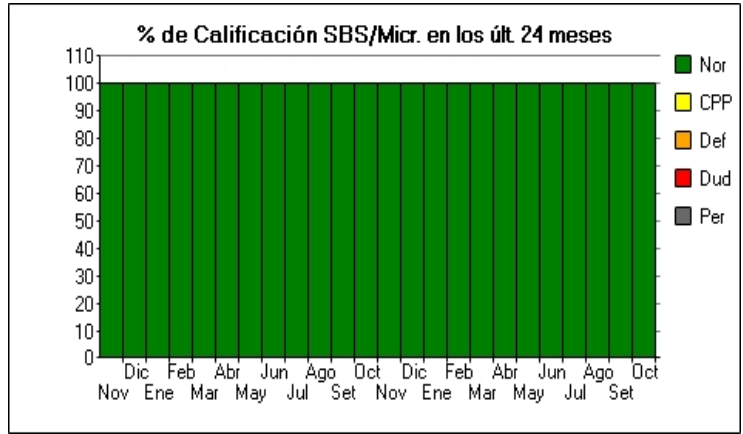
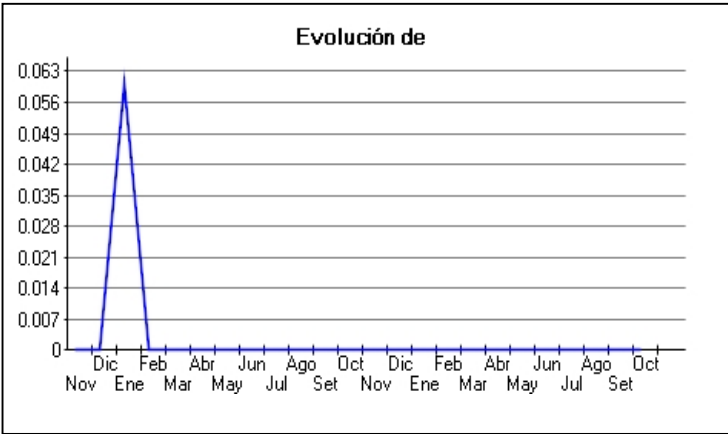
## Posición Histórica

Montos expresados en unidades de soles\*

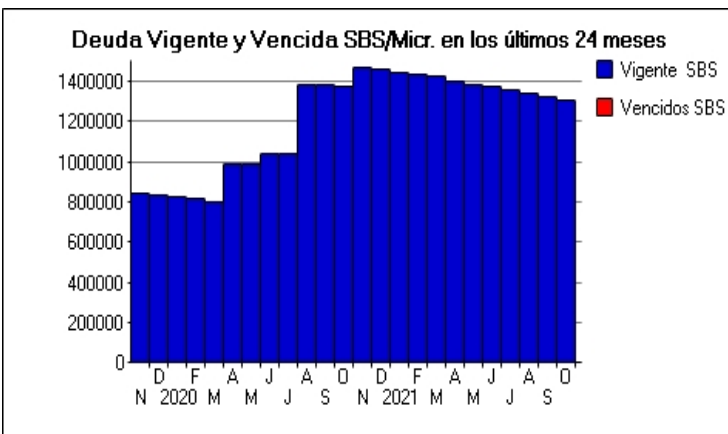
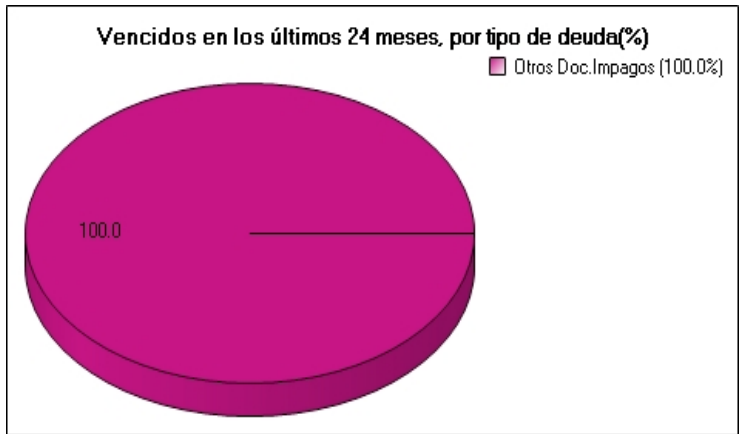
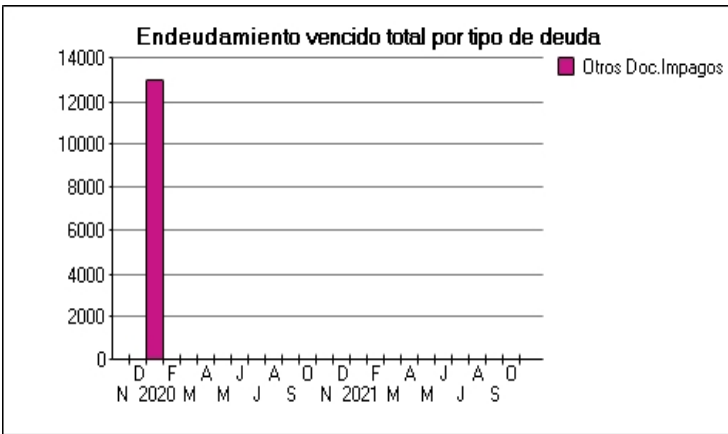
Fecha de Proceso	Sema. Actual	Sem. Riesgo	Var.	Superintendencia de Banca y Seguros (SBS/Microfinan.)				Otros Créditos	Otros Vencidos *				Ctas. Cerr./Anu.		Otros Repor. Negati.		
				# Enti.	Deuda Total *	% Cali. normal	Peor Califi.(2)		Deuda Vencida *	Protestos	Docs. Impagos	Deuda Tributaria	Deuda Laboral	Cta. Cte.		Tar. Créd.	
22/10/202	●	0.000	☰	2	1.309.320,91	100.00	NOR	0,00	0,00	0,00	0,00	0,00	0,00	0,00	0	0	0
23/09/202	●	0.000	☰	2	1.320.168,42	100.00	NOR	0,00	0,00	0,00	0,00	0,00	0,00	0,00	0	0	0
23/08/202	●	0.000	☰	2	1.344.771,56	100.00	NOR	0,00	0,00	0,00	0,00	0,00	0,00	0,00	0	0	0
24/07/202	●	0.000	☰	2	1.355.557,84	100.00	NOR	0,00	0,00	0,00	0,00	0,00	0,00	0,00	0	0	0
23/06/202	●	0.000	☰	2	1.372.705,12	100.00	NOR	0,00	0,00	0,00	0,00	0,00	0,00	0,00	0	0	0
24/05/202	●	0.000	☰	2	1.388.100,61	100.00	NOR	0,00	0,00	0,00	0,00	0,00	0,00	0,00	0	0	0
23/04/202	●	0.000	☰	2	1.402.938,58	100.00	NOR	0,00	0,00	0,00	0,00	0,00	0,00	0,00	0	0	0
25/03/202	●	0.000	⚡	2	1.425.259,66	100.00	NOR	0,00	0,00	0,00	0,00	0,00	0,00	0,00	0	0	0
26/02/202	●	0.000	⚡	2	1.433.435,06	100.00	NOR	0,00	0,00	0,00	0,00	0,00	0,00	0,00	0	0	0
23/01/202	●	0.000	⚡	2	1.447.943,57	100.00	NOR	0,00	0,00	0,00	0,00	0,00	0,00	0,00	0	0	0
22/12/202	●	0.000	⚡	2	1.462.515,89	100.00	NOR	0,00	0,00	0,00	0,00	0,00	0,00	0,00	0	0	0
25/11/202	●	0.000	⚡	2	1.470.445,76	100.00	NOR	0,00	0,00	0,00	0,00	0,00	0,00	0,00	0	0	0
24/10/202	●	0.000	⚡	2	1.375.854,06	100.00	NOR	0,00	0,00	0,00	0,00	0,00	0,00	0,00	0	0	0
28/09/202	●	0.000	⚡	2	1.383.491,38	100.00	NOR	0,00	0,00	0,00	0,00	0,00	0,00	0,00	0	0	0
24/08/202	●	0.000	⚡	2	1.382.734,40	100.00	NOR	0,00	0,00	0,00	0,00	0,00	0,00	0,00	0	0	0
24/07/202	●	0.000	☰	2	1.044.780,38	100.00	NOR	0,00	0,00	0,00	0,00	0,00	0,00	0,00	0	0	0
23/06/202	●	0.000	☰	2	1.044.780,38	100.00	NOR	0,00	0,00	0,00	0,00	0,00	0,00	0,00	0	0	0
25/05/202	●	0.000	☰	2	994.034,66	100.00	NOR	0,00	0,00	0,00	0,00	0,00	0,00	0,00	0	0	0
27/04/202	●	0.000	⚡	2	994.034,66	100.00	NOR	0,00	0,00	0,00	0,00	0,00	0,00	0,00	0	0	0
20/03/202	●	0.000	⚡	1	804.556,38	100.00	NOR	0,00	0,00	0,00	0,00	0,00	0,00	0,00	0	0	0
24/02/202	●	0.000	⚡	1	816.086,82	100.00	NOR	0,00	0,00	0,00	0,00	0,00	0,00	0,00	0	0	0
12/02/202	●	0.000	▲	1	824.413,90	100.00	NOR	0,00	0,00	0,00	0,00	0,00	0,00	0,00	0	0	0
24/01/202	●	0.062	▼	1	824.413,90	100.00	NOR	0,00	0,00	0,00	13.022,00	0,00	0,00	0,00	0	0	0
22/01/202	●	0.000	⚡	1	824.413,90	100.00	NOR	0,00	0,00	0,00	0,00	0,00	0,00	0,00	0	0	0
21/12/201	●	0.000	⚡	1	834.471,20	100.00	NOR	0,00	0,00	0,00	0,00	0,00	0,00	0,00	0	0	0
23/11/201	●	0.000	⚡	1	844.211,63	100.00	NOR	0,00	0,00	0,00	0,00	0,00	0,00	0,00	0	0	0

## Gráficos

Montos expresados en unidades de soles\*



NOR: Normal, CPP: Con Problemas Potenciales, DEF: Deficiente, DUD: Dudoso, PER: Pérdida, SCAL: Sin Calificación



## Reporte de Vencidos

Montos expresados en unidades de soles\*

Fuente - Acreedor	JUL 2021			AGO 2021			SET 2021			OCT 2021		
	# Docs.	Monto *	Dias V.	# Docs.	Monto *	Dias V.	# Docs.	Monto *	Dias V.	# Docs.	Monto *	Dias V.

Montos expresados en unidades de soles\*

Fuente - Acreedor	MAR 2021			ABR 2021			MAY 2021			JUN 2021		
	# Docs.	Monto *	Dias V.	# Docs.	Monto *	Dias V.	# Docs.	Monto *	Dias V.	# Docs.	Monto *	Dias V.

Montos expresados en unidades de soles\*

Fuente - Acreedor	NOV 2020			DIC 2020			ENE 2021			FEB 2021		
	# Docs.	Monto *	Dias V.	# Docs.	Monto *	Dias V.	# Docs.	Monto *	Dias V.	# Docs.	Monto *	Dias V.

## Reporte SBS/Microfinanzas

Montos expresados en unidades de soles\*

Última fecha reportada por la SBS : 30/09/2021

ULTIMOS 6 MESES		MAY 2021 (SBS: ABR 2021)	JUN 2021 (SBS: MAY 2021)	JUL 2021 (SBS: JUN 2021)	AGO 2021 (SBS: JUL 2021)	SET 2021 (SBS: AGO 2021)	OCT 2021 (SBS: SET 2021)
% Porcentaje de	NOR (Normal)	100.00	100.00	100.00	100.00	100.00	100.00
	CPP (Con Problemas Pote.)	0.00	0.00	0.00	0.00	0.00	0.00
Calificación	DEF (Deficiente)	0.00	0.00	0.00	0.00	0.00	0.00
	DUD (Dudoso)	0.00	0.00	0.00	0.00	0.00	0.00
	PER (Pérdida)	0.00	0.00	0.00	0.00	0.00	0.00

Institución	MAY 2021 (SBS: ABR 2021)		JUN 2021 (SBS: MAY 2021)		JUL 2021 (SBS: JUN 2021)		AGO 2021 (SBS: JUL 2021)		SET 2021 (SBS: AGO 2021)		OCT 2021 (SBS: SET 2021)	
	Monto *	Dias V.	Monto *	Dias V.	Monto *	Dias V.	Monto *	Dias V.	Monto *	Dias V.	Monto *	Dias V.
BCP	1.252.035,93		1.245.114,95		1.236.399,23		1.234.332,92	1	1.218.420,55		1.216.318,77	
BBVA	136.064,68		127.590,17		119.158,61		110.438,64		101.747,87		93.002,14	
TOTAL	1.388.100,61		1.372.705,12		1.355.557,84		1.344.771,56	1	1.320.168,42		1.309.320,91	

Última fecha reportada por la SBS : 30/09/2021

Operación	MAY 2021 (SBS: ABR 2021)		JUN 2021 (SBS: MAY 2021)		JUL 2021 (SBS: JUN 2021)		AGO 2021 (SBS: JUL 2021)		SET 2021 (SBS: AGO 2021)		OCT 2021 (SBS: SET 2021)	
	Monto *	Dias V.	Monto *	Dias V.	Monto *	Dias V.	Monto *	Dias V.	Monto *	Dias V.	Monto *	Dias V.
RESUMEN												
- Total Deuda	1.388.100,61		1.372.705,12		1.355.557,84		1.344.771,56	1	1.320.168,42		1.309.320,91	
- Garantías	1.245.714,00		1.254.738,00		1.264.325,00		1.315.329,00		1.326.163,00		1.338.742,00	
- PROGRAMA REACTIVA PERU	153.376,72		153.376,72		151.279,61		149.179,79		147.079,58		144.977,80	
CREDITOS DIRECTOS												
- CRÉDITOS VIGENTES	1.388.100,61		1.372.705,12		1.355.557,84		1.344.771,56	1	1.320.168,42		1.309.320,91	
-- MedE: SobregirosCC							33,51					
-- MedE: Préstamos	1.388.100,61		1.372.705,12		1.355.557,84		1.344.738,05	1	1.320.168,42		1.309.320,91	
--- NoRevolventes	1.388.100,61		1.372.705,12		1.355.557,84		1.344.738,05	1	1.320.168,42		1.309.320,91	
GARANTIAS												
- GARANTIAS RECIBIDAS	1.245.715,68		1.254.739,47		1.264.325,86		1.315.330,41		1.326.164,17		1.338.742,99	
-- 1eraHipotecasInmuebles	1.102.357,83		1.111.381,62		1.123.025,22		1.176.003,60		1.188.811,56		1.203.366,06	
-- Gob. Nacional Reactiva Perú	143.357,85		143.357,85		141.300,64		139.326,81		137.352,61		135.376,93	

Montos expresados en unidades de soles\*

Última fecha reportada por la SBS : 30/09/2021

6 MESES ANTERIORES		NOV 2020 (SBS: OCT 2020)	DIC 2020 (SBS: NOV 2020)	ENE 2021 (SBS: DIC 2020)	FEB 2021 (SBS: ENE 2021)	MAR 2021 (SBS: FEB 2021)	ABR 2021 (SBS: MAR 2021)
% Porcentaje de	NOR (Normal)	100.00	100.00	100.00	100.00	100.00	100.00
	CPP (Con Problemas Pote.)	0.00	0.00	0.00	0.00	0.00	0.00
Calificación	DEF (Deficiente)	0.00	0.00	0.00	0.00	0.00	0.00
	DUD (Dudoso)	0.00	0.00	0.00	0.00	0.00	0.00
	PER (Pérdida)	0.00	0.00	0.00	0.00	0.00	0.00



Institución	NOV 2020 (SBS: OCT 2020)		DIC 2020 (SBS: NOV 2020)		ENE 2021 (SBS: DIC 2020)		FEB 2021 (SBS: ENE 2021)		MAR 2021 (SBS: FEB 2021)		ABR 2021 (SBS: MAR 2021)	
	Monto *	Dias V.	Monto *	Dias V.	Monto *	Dias V.	Monto *	Dias V.	Monto *	Dias V.	Monto *	Dias V.
BCP	1.285.365,41		1.285.365,41		1.278.745,24		1.272.440,31		1.272.440,31		1.258.529,42	
BBVA	185.080,35		177.150,48		169.198,33		160.994,75		152.819,35		144.409,16	
TOTAL	1.470.445,76		1.462.515,89		1.447.943,57		1.433.435,06		1.425.259,66		1.402.938,58	

Última fecha reportada por la SBS : 30/09/2021

Operación	NOV 2020 (SBS: OCT 2020)		DIC 2020 (SBS: NOV 2020)		ENE 2021 (SBS: DIC 2020)		FEB 2021 (SBS: ENE 2021)		MAR 2021 (SBS: FEB 2021)		ABR 2021 (SBS: MAR 2021)	
	Monto *	Dias V.	Monto *	Dias V.	Monto *	Dias V.	Monto *	Dias V.	Monto *	Dias V.	Monto *	Dias V.
RESUMEN												
- Total Deuda	1.470.445,76		1.462.515,89		1.447.943,57		1.433.435,06		1.425.259,66		1.402.938,58	
- Línea No Utilizada	14.919,65		22.849,52		30.801,67		39.005,25		47.180,65			
- Garantías	1.099.494,00		2.003.156,00		1.197.393,00		1.202.633,00		1.205.544,00		1.236.982,00	
CREDITOS DIRECTOS												
- PROGRAMA REACTIVA PERU	153.376,71		153.376,72		153.376,72		153.376,72		153.376,72		153.376,72	
-- Repragr. Emergencia Sanitaria	185.080,35		177.150,48		169.198,33							
- CRÉDITOS VIGENTES	1.470.445,76		1.462.515,89		1.447.943,57		1.433.435,06		1.425.259,66		1.402.938,58	
-- MedE: Préstamos	1.470.445,76		1.462.515,89		1.447.943,57		1.433.435,06		1.425.259,66		1.402.938,58	
--- NoRevolventes	1.470.445,76		1.462.515,89		1.447.943,57		1.433.435,06		1.425.259,66		1.402.938,58	
LINEA NO UTIL. Y CRED. NO DESEMB.												
- LinCredPréstamos	14.919,65		22.849,52		30.801,67		39.005,25		47.180,65			
GARANTIAS												
- GARANTIAS RECIBIDAS	1.099.495,07		2.003.157,53		1.197.394,74		1.202.634,36		1.205.545,26		1.236.982,98	
-- 1eraHipotecasInmuebles	1.051.708,17		1.049.961,63		1.054.036,89		1.059.276,51		1.062.187,41		1.093.625,13	
-- Gob. Nacional Reactiva Perú	47.786,90		953.195,90		143.357,85		143.357,85		143.357,85		143.357,85	

## Reporte SBS/Microfinanzas por entidades

Reportado por : BCP

Última fecha reportada por la SBS : 30/09/2021

Operación	MAY 2021 (SBS: ABR2021)		JUN 2021 (SBS: MAY2021)		JUL 2021 (SBS: JUN2021)		AGO 2021 (SBS: JUL2021)		SET 2021 (SBS: AGO2021)		OCT 2021 (SBS: SET2021)	
	Monto *	Dias V.	Monto *	Dias V.	Monto *	Dias V.	Monto *	Dias V.	Monto *	Dias V.	Monto *	Dias V.
Calificación (2)	NOR		NOR		NOR		NOR		NOR		NOR	
RESUMEN												
- Total Deuda	1.252.035,93		1.245.114,95		1.236.399,23		1.234.332,92	1	1.218.420,55		1.216.318,77	
- Garantías	1.245.714,00		1.254.738,00		1.264.325,00		1.315.329,00		1.326.163,00		1.338.742,00	
- PROGRAMA REACTIVA PERU	153.376,72		153.376,72		151.279,61		149.179,79		147.079,58		144.977,80	
CREDITOS DIRECTOS												
- CRÉDITOS VIGENTES	1.252.035,93		1.245.114,95		1.236.399,23		1.234.332,92	1	1.218.420,55		1.216.318,77	
-- MedE: SobregirosCC							33,51					
-- MedE: Préstamos	1.252.035,93		1.245.114,95		1.236.399,23		1.234.299,41	1	1.218.420,55		1.216.318,77	
--- NoRevolventes	1.252.035,93		1.245.114,95		1.236.399,23		1.234.299,41	1	1.218.420,55		1.216.318,77	
GARANTIAS												
- GARANTIAS RECIBIDAS	1.245.715,68		1.254.739,47		1.264.325,86		1.315.330,41		1.326.164,17		1.338.742,99	
-- 1eraHipotecasInmuebles	1.102.357,83		1.111.381,62		1.123.025,22		1.176.003,60		1.188.811,56		1.203.366,06	
-- Gob. Nacional Reactiva Perú	143.357,85		143.357,85		141.300,64		139.326,81		137.352,61		135.376,93	

Última fecha reportada por la SBS : 30/09/2021

Operación	NOV 2020 (SBS: OCT2020)		DIC 2020 (SBS: NOV2020)		ENE 2021 (SBS: DIC2020)		FEB 2021 (SBS: ENE2021)		MAR 2021 (SBS: FEB2021)		ABR 2021 (SBS: MAR2021)	
	Monto *	Dias V.	Monto *	Dias V.	Monto *	Dias V.	Monto *	Dias V.	Monto *	Dias V.	Monto *	Dias V.
Calificación (2)	NOR		NOR		NOR		NOR		NOR		NOR	
RESUMEN												
- Total Deuda	1.285.365,41		1.285.365,41		1.278.745,24		1.272.440,31		1.272.440,31		1.258.529,42	
- Garantías	1.099.494,00		2.003.156,00		1.197.393,00		1.202.633,00		1.205.544,00		1.236.982,00	
- PROGRAMA REACTIVA PERU	153.376,71		153.376,72		153.376,72		153.376,72		153.376,72		153.376,72	
CREDITOS DIRECTOS												

- CRÉDITOS VIGENTES	1.285.365,41	1.285.365,41	1.278.745,24	1.272.440,31	1.272.440,31	1.258.529,42
-- MedE:Préstamos	1.285.365,41	1.285.365,41	1.278.745,24	1.272.440,31	1.272.440,31	1.258.529,42
--- NoRevolventes	1.285.365,41	1.285.365,41	1.278.745,24	1.272.440,31	1.272.440,31	1.258.529,42
<b>GARANTIAS</b>						
- GARANTIAS RECIBIDAS	1.099.495,07	2.003.157,53	1.197.394,74	1.202.634,36	1.205.545,26	1.236.982,98
-- 1eraHipotecasInmuebles	1.051.708,17	1.049.961,63	1.054.036,89	1.059.276,51	1.062.187,41	1.093.625,13
--- Gob. Nacional Reactiva Perú	47.786,90	953.195,90	143.357,85	143.357,85	143.357,85	143.357,85

Reportado por : BBVA

Última fecha reportada por la SBS : 30/09/2021

Operación	MAY 2021 (SBS: ABR2021)		JUN 2021 (SBS: MAY2021)		JUL 2021 (SBS: JUN2021)		AGO 2021 (SBS: JUL2021)		SET 2021 (SBS: AGO2021)		OCT 2021 (SBS: SET2021)	
	Monto *	Dias V.	Monto *	Dias V.	Monto *	Dias V.	Monto *	Dias V.	Monto *	Dias V.	Monto *	Dias V.
Calificación (2)	NOR		NOR		NOR		NOR		NOR		NOR	
<b>RESUMEN</b>												
- Total Deuda	136.064,68		127.590,17		119.158,61		110.438,64		101.747,87		93.002,14	
<b>CREDITOS DIRECTOS</b>												
-- CRÉDITOS VIGENTES	136.064,68		127.590,17		119.158,61		110.438,64		101.747,87		93.002,14	
-- MedE:Préstamos	136.064,68		127.590,17		119.158,61		110.438,64		101.747,87		93.002,14	
--- NoRevolventes	136.064,68		127.590,17		119.158,61		110.438,64		101.747,87		93.002,14	

Última fecha reportada por la SBS : 30/09/2021

Operación	NOV 2020 (SBS: OCT2020)		DIC 2020 (SBS: NOV2020)		ENE 2021 (SBS: DIC2020)		FEB 2021 (SBS: ENE2021)		MAR 2021 (SBS: FEB2021)		ABR 2021 (SBS: MAR2021)	
	Monto *	Dias V.	Monto *	Dias V.	Monto *	Dias V.	Monto *	Dias V.	Monto *	Dias V.	Monto *	Dias V.
Calificación (2)	NOR		NOR		NOR		NOR		NOR		NOR	
<b>RESUMEN</b>												
- Total Deuda	185.080,35		177.150,48		169.198,33		160.994,75		152.819,35		144.409,16	
- Línea No Utilizada	14.919,65		22.849,52		30.801,67		39.005,25		47.180,65			
<b>CREDITOS DIRECTOS</b>												
-- Reprgr. Emergencia Sanitaria	185.080,35		177.150,48		169.198,33							
-- CRÉDITOS VIGENTES	185.080,35		177.150,48		169.198,33		160.994,75		152.819,35		144.409,16	
-- MedE:Préstamos	185.080,35		177.150,48		169.198,33		160.994,75		152.819,35		144.409,16	
--- NoRevolventes	185.080,35		177.150,48		169.198,33		160.994,75		152.819,35		144.409,16	
<b>LINEA NO UTIL. Y CRED. NO DESEMB.</b>												
- LinCredPréstamos	14.919,65		22.849,52		30.801,67		39.005,25		47.180,65			

## Rectificaciones SBS

Entidad	Período SBS	Cuenta	Concepto Rectificación	Dice	Debe Decir
---------	-------------	--------	------------------------	------	------------

## Aval/Codeudor

Montos expresados en unidades de soles\*

Es Avalista de:				Información reportada por la SBS al 30/09/2021		
Tipo Doc	Nro Documento	Nombre/Razón Social	Act	Pre	12m	
RUC	20551966993	INVERSIONES ESTILO & HOGAR S.A.C.	●	●	●	
Institución SBS		Calif. (2)	Saldo *			
BANCO BBVA PERÚ		NOR	584.258,25			

Montos expresados en unidades de soles\*

Quiénes lo Avalan:				Información reportada por la SBS al 30/09/2021		
Tipo Doc	Nro Documento	Nombre/Razón Social	Act	Pre	12m	

Montos expresados en unidades de soles\*

Es Avalista de:

Información Reportada por Entidades de Microfinanzas / Otros Créditos

Tipo Doc	Nro Documento	Nombre/Razón Social	Act	Pre	12m
----------	---------------	---------------------	-----	-----	-----

Montos expresados en unidades de soles\*

Quiénes lo Avalan:

Información Reportada por Entidades de Microfinanzas / Otros Créditos

Tipo Doc	Nro Documento	Nombre/Razón Social	Act	Pre	12m
----------	---------------	---------------------	-----	-----	-----

## Documentos Protestados como Deudor/Aceptante

Montos expresados en unidades\*

Reportado por la Cámara de Comercio de Lima (CCL)

### Documentos Protestados sin Regularizar

	# Doc	Monto (S/) *	Max Días Venc.
Total:	0	0,00	

Tipo de Cambio 3.989

Nro. Secuencia	Tip. ** Reg.	Acreedor/Girador	Tipo Doc.	Moneda	Monto *	Monto * (S/)	Boletín	F. Protesto	F. Venc	Días Venc.
----------------	--------------	------------------	-----------	--------	---------	--------------	---------	-------------	---------	------------

\*\*PR: Protestos, CJ: Cobranza Judicial, MO: Moras, PP: Procesos Penales

Montos expresados en unidades\*

Reportado por la Cámara de Comercio de Lima (CCL)

### Documentos Protestados Regularizados

	# Doc	Monto (S/) *
Total:	0	0,00

Nro. Secuencia	Tip. ** Reg.	Acreedor/Girador	Tipo Doc.	Moneda	Monto *	Monto * (S/)	Boletín	F. Protesto	F. Venc.	F. Reg
----------------	--------------	------------------	-----------	--------	---------	--------------	---------	-------------	----------	--------

\*\*PR: Protestos, CJ: Cobranza Judicial, MO: Moras, PP: Procesos Penales

## Detalle de Vencidos

## Comercio Exterior

Montos expresados en unidades de dólares

Muestra información reportada por la SUNAT desde el 07/02/2011

### Resumen por Ejercicio

Ejercicio	Actividad	Número de Operaciones	Importe USD *	N° Países	3 países con mayor número de operaciones
-----------	-----------	-----------------------	---------------	-----------	--

### Resumen por Meses

Actividad	Ejercicio	Mes	Número de Operaciones	Importe USD *	N° Países	3 países con mayor número de operaciones
-----------	-----------	-----	-----------------------	---------------	-----------	--

## PUBLICACIÓN DIARIO "EL PERUANO"

## Reporte Otros Créditos

Institución	MAY 2021		JUN 2021		JUL 2021		AGO 2021		SET 2021		OCT 2021	
	Monto *	Dias V.	Monto *	Dias V.	Monto *	Dias V.	Monto *	Dias V.	Monto *	Dias V.	Monto *	Dias V.

Institución	NOV 2020		DIC 2020		ENE 2021		FEB 2021		MAR 2021		ABR 2021	
	Monto *	Dias V.	Monto *	Dias V.	Monto *	Dias V.	Monto *	Dias V.	Monto *	Dias V.	Monto *	Dias V.

## Reporte Otros Créditos por entidades

Sin Información