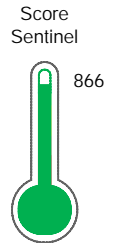


El reporte contiene solo los títulos seleccionados

- Información General
- Consulta Rápida
- Principales Acreedores
- Detalle Variación
- Posición Histórica
- Gráficos
- Rep. Vencidos
- Rep. SBS/Microf.
- SBS/Microf. Entidades
- Rectificaciones SBS
- Avalados/Avalistas
- Hechos de Importancia
- Documentos CCL
- Detalle de Vencidos
- Comercio Exterior
- Otros Créditos
- Otros Créd. Entidades
- Otros Rep. Negativos

RUC 20600195876 - MODO ORGANICO S.A.C.

| Fecha Proceso | Tipo Doc. | N. Doc. | Nota | Deuda Total * | Var. | Actual | Previo | 12m |
|---------------|-----------|-------------|-------|---------------|------|--------|--------|-----|
| 23/11/2021 | RUC | 20600195876 | 0.014 | 112.082,34 | | | | |



Riesgo Muy Bajo

*** La persona consultada cuenta con los siguientes créditos e indicadores.**

Reprogramados DU N 026-

Sentinel Sabio

Bancarizado: SI

Recomendación de Sentinel Sabio

Evaluación Crediticia



APROBAR
Producto Générico

Detalle:

- Cumple con todas las reglas de evaluación

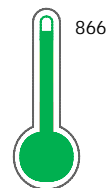
Cuota Estimada Mensual

S/ 5666,



Score Sentinel

Nivel de Riesgo



Riesgo Muy Bajo

Recomendación:

En este nivel de riesgo, 3 de 100 empresas podrían caer en incumplimiento en los próximos 12 meses

Información General

Datos Principales

25/11/2021: Última actualización de información reportada por SUNAT

| | | | |
|----------------------------------|---------------------------------|----------------------------------|-------------------------|
| Razón Social: | MODO ORGANICO S.A.C. | | |
| Nombre Comercial: | - | | |
| Tipo de Contribuyente: | SOCIEDAD ANONIMA CERRADA | | |
| Estado de Contribuyente: | ACTIVO | Condición del Contribuyente: | HABIDO |
| Inicio de Actividades: | 06/03/2015 | | |
| Tamaño contribuyente: | RESTO | Dependencia: | INTENDENCIA LIMA MEPECO |
| Actividad Económica Principal | RESTAURANTES, BARES Y CANTINAS. | | |
| Actividad Económica Secundaria 1 | TRANSPORTE DE CARGA POR CARR | Actividad Económica Secundaria 2 | - |
| Fecha Inscripción RRPP: | 27/02/2015 | Número de Partida Registral: | - |
| Folio: | - | Asiento: | - |

Agente de retención

Direcciones Registradas

| Dirección | Fuente |
|---|--------------------------|
| JIRON DOMINGO MARTINEZ LUJAN NRO 1062 OTR. DOMINGO MARTINEZ LUJAN SURQUILLO - LIMA - LIMA | SUNAT - DOMICILIO FISCAL |
| JIRON DOMINGO ELIAS NRO. 1248 SURQUILLO - LIMA - LIMA (PRIMER PISO) | SUNAT - L. COMERCIAL |

Representantes Legales

| Nro Documento | Nombre de Representante | Act | Pre | 12m | Fecha desde que ocupa Cargo | Cargo |
|---------------|------------------------------------|--------------------------------------|---------------------------------------|---------------------------------------|-----------------------------|-----------------|
| 40883613 | DAVILA CHAVARRI RENATO ALFREDO | ● | ● | ● | 27/02/2015 | GERENTE GENERAL |
| 42531173 | BARRANTES TORO AUGUSTO | ● | ● | ● | 27/02/2015 | GERENTE |
| 43397688 | SEMINARIO TIMARCHI DIANA ALEXANDRA | ● | ● | ● | 27/02/2015 | GERENTE |

Empresas Relacionadas a:

DAVILA CHAVARRI RENATO ALFREDO

| Ruc | Razón Social | Semáforos | | | Fecha desde que ocupa Cargo | Cargo | Estado |
|-------------|-----------------------------|---------------------------------------|---------------------------------------|---------------------------------------|-----------------------------|---------------------|----------------|
| | | Act | Pre | 12m | | | |
| 20512459201 | REPRESENTACIONES FORD S.A.C | ● | ● | ● | 21/01/2006 | GERENTE GENERAL | ACTIVO |
| 20601578264 | OTANER ALIVAD E.I.R.L. | ● | ● | ● | 06/10/2016 | TITULAR-GERENTE | BAJA DE OFICIO |
| 20601880955 | DELIVERMAN S.A.C. | ● | ● | ● | 18/01/2017 | GERENTE GENERAL | ACTIVO |
| 20602092144 | BARRAVAS S.A.C. | ● | ● | ● | 27/04/2017 | GERENTE ADMINISTRAT | BAJA DE OFICIO |
| 20605232176 | MYCOTEK TRADE S.A.C. | ● | ● | ● | 07/08/2019 | GERENTE GENERAL | ACTIVO |

BARRANTES TORO AUGUSTO

| Ruc | Razón Social | Semáforos | | | Fecha desde que ocupa Cargo | Cargo | Estado |
|-------------|-----------------------------|------------------------------------|------------------------------------|------------------------------------|-----------------------------|-----------------|--------|
| | | Act | Pre | 12m | | | |
| 20603465360 | ORGANIC ANDEAN BITES S.A.C. | ● | ● | ● | 03/08/2018 | GERENTE GENERAL | ACTIVO |

SEMINARIO TIMARCHI DIANA ALEXANDRA

| Ruc | Razón Social | Semáforos | | | Fecha desde que ocupa Cargo | Cargo | Estado |
|-----|--------------|-----------|-----|-----|-----------------------------|-------|--------|
| | | Act | Pre | 12m | | | |

| | | | | | | | |
|-------------|---------------------------|--|--|--|------------|-----------------|----------------|
| 20525679986 | D & D INTERNACIONAL S.R.L | | | | 27/03/2008 | GERENTE GENERAL | BAJA DE OFICIO |
| 20603160453 | LA LIEBRE CC S.A.C. | | | | 17/04/2018 | GERENTE GENERAL | BAJA DE OFICIO |

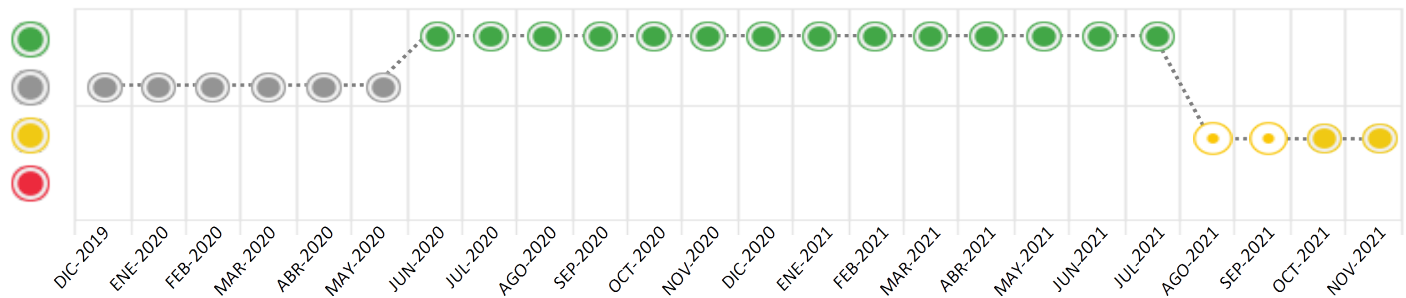
Consulta Rápida

Documento de identidad consultado

| Fecha Proceso | Tipo Doc. | N. Doc. | Nombre o Raz. Social | Nota | Deuda Total * | Var. | Actual | Previo | 12m |
|---------------|-----------|-------------|----------------------|-------|---------------|------|--------|--------|-----|
| 23/11/2021 | RUC | 20600195876 | MODO ORGANICO S.A.C. | 0.014 | 112.082,34 | | | | |

Montos expresados en unidades de soles*

Semáforos de los últimos 24 meses



| Semáforo | Descripción |
|----------|---|
| | No registra información de deudas |
| | Mínimo Riesgo: Sin deudas vencidas |
| | Mediano Riesgo: Deudas con poco atraso* |
| | Alto Riesgo: Deudas con atraso significativo* |

*Semáforo deuda menor: Deuda vencida menor S/ 100 personas naturales o menor S/ 500 personas jurídicas

Verde: 0 <= Sem. < 0,001
 Amarillo: 0,001 <= Sem. <= 2
 Rojo: 2 < Sem. <= 6

| Variación | Descripción |
|-----------|--|
| | Variación Negativa: La nueva información reportada ha incrementado tu riesgo crediticio |
| | Variación Positiva: La nueva información ha mejorado tu posición de riesgo |
| | Variación Porcentual Positiva: El monto total reportado por la SBS/Microfinanzas o número de instituciones financieras ha aumentado |
| | Variación Porcentual Negativa: El monto total reportado por la SBS/Microfinanzas o número de instituciones financieras ha disminuido |
| | Aproximadamente igual o igual |

Detalle de la deuda SBS/Microfinanzas

| Entidad | Deuda Anterior | | | Deuda a NOV 2021 | | | | Rect. (1) | Disc. |
|---------|----------------|------------|------------|------------------|---------------|------------|------------|--------------|-------|
| | MAY 2021 | AGO 2021 | OCT 2021 | Fecha Inf. | Calif. (2) | Monto * | Días Venc. | | |
| BCP | 111.535,82 | 111.535,72 | 111.535,72 | 31/10/2021 | NOR | 111.534,87 | | | |
| TOTAL | 111.535,82 | 111.535,72 | 111.535,72 | | | 111.534,87 | | | |

(1) Ver detalle en el cuadro de Rectificaciones SBS

(2) NOR: Normal, CPP: Con Problemas Potenciales, DEF: Deficiente, DUD: Dudoso, PER: Pérdida, SCAL: Sin Calificación

Detalle de la deuda de Otros Créditos

| Entidad | Deuda Anterior | | | Deuda a NOV 2021 | | | | Disc. |
|---------|----------------|----------|----------|------------------|---------------|-------|------------|-------|
| | MAY 2021 | AGO 2021 | OCT 2021 | Fecha Inf. | Calif. (2) | Monto | Días Venc. | |
| TOTAL | | | | | | | | |

(2) NOR: Normal, CPP: Con Problemas Potenciales, DEF: Deficiente, DUD: Dudoso, PER: Pérdida, SCAL: Sin Calificación

Detalle de vencidos

| # Doc | Fuente - Acreedor | Monto * | Días Venc. |
|-------|--------------------|---------|------------|
| | Documentos Impagos | 547,47 | 351 |
| 1 | ENTEL PERU S.A. | 547,47 | 351 |

Utilización de Líneas de Crédito

| Instituciones | ** | Línea Aprobada | Línea No Utilizada | Línea Utilizada | % L. Uti. |
|---------------|----|----------------|--------------------|-----------------|-----------|
| TOTAL | | | | | 0% |

**Tipo de Crédito

Principales Acreedores

Montos expresados en unidades de soles*

Resumen de Deudas

| Descripción de la Deuda | Monto * | Días |
|-------------------------------|------------|------|
| Deuda total SBS al 31/10/2021 | 111.534,87 | |
| % Calificación normal | 100.00 | |
| Peor Calificación (2) | NOR | |
| Otros Créditos | 0,00 | **** |
| Deuda vencida | | |
| Documentos Impagos | 547,47 | 351 |
| Total deuda vencida | 547,47 | |

Detalle de deuda SBS/Microfinanzas

| Institución SBS | Calif. (2) | Saldo * | % Ven. | Días Venc. | Rect.(1) |
|-------------------------------|------------|------------|--------|------------|----------|
| BCP | NOR | 111.534,87 | 0.00 | | |
| Deuda Total SBS/MicroFinanzas | | 111.534,87 | 0 | | |

Detalle de Riesgos SBS/Microfinanzas

| Concepto | Saldo * |
|--------------------------------|------------|
| Deuda Directa | 111.534,87 |
| Deuda Indirecta | 0,00 |
| Deuda Castigada | 0,00 |
| Deuda Total SBS/MicroFinanzas | 111.534,87 |
| Línea Tarj. Cred. No utilizada | 0,00 |
| Total Riesgo SBS/MicroFinanzas | 111.534,87 |

Detalle de deuda Otros Créditos

| Empresa | Calif. (2) | Saldo * | % Ven. | Días Venc. | Disc. |
|----------------------------|------------|---------|--------|------------|-------|
| Deuda Total Otros Créditos | | 0,00 | 0 | | |

Detalle de vencidos

| # Doc | Fuente - Acreedor | Monto * | Días Venc. |
|-------|--------------------|---------|------------|
| | Documentos Impagos | 547,47 | 351 |
| 1 | ENTEL PERU S.A. | 547,47 | 351 |

Detalle Variación

Montos expresados en unidades de soles*

Resumen de la variación

| Descripción de la deuda | 22/10/2021 | 23/11/2021 | Variación |
|----------------------------|------------|------------|-----------|
| Score | 0.014 | 0.014 | 0.000 |
| Nro. Entidades SBS/Microf. | 1 | 1 | 0 |
| Riesgo Total SBS/Microf. * | 111.535,72 | 111.534,87 | |
| Deuda Directa | 111.535,72 | 111.534,87 | -0,85 |
| Deuda Indirecta | 0,00 | 0,00 | 0,00 |
| Deuda Castigada | 0,00 | 0,00 | 0,00 |

| Variación del Riesgo Total SBS/Microf. * | Antes | 23/11/2021 | Variación |
|--|------------|------------|-----------|
| Último Mes | 111.535,72 | 111.534,87 | -0,85 |
| Último Trimestre | 111.535,72 | 111.534,87 | -0,85 |
| Último Semestre | 111.535,82 | 111.534,87 | -0,95 |
| Último Año | 111.535,82 | 111.534,87 | -0,95 |

| Calificación SBS/Microf. | 22/10/2021 | 23/11/2021 | Variación |
|-----------------------------------|------------|------------|-----------|
| % NOR (Normal) | 100.00 | 100.00 | |
| % CPP (Con Problemas Potenciales) | 0.00 | 0.00 | 0.00 |
| % DEF (Deficiente) | 0.00 | 0.00 | 0.00 |
| % DUD (Dudoso) | 0.00 | 0.00 | 0.00 |
| % PER (Pérdida) | 0.00 | 0.00 | 0.00 |

| Deuda vencida * | 22/10/2021 | 23/11/2021 | Variación |
|-----------------|------------|------------|-----------|
|-----------------|------------|------------|-----------|

| | | | |
|----------------------------|------------|------------|-----------|
| Total deuda vencida | 0,00 | 0,00 | 0,00 |
| Deuda por Otros Créditos * | 22/10/2021 | 23/11/2021 | Variación |
| Total deuda otros créditos | 0,00 | 0,00 | 0,00 |

Detalle de la variación

| | | | |
|---------------------|------------|------------|-----------|
| Fuente - Acreedor * | 22/10/2021 | 23/11/2021 | Variación |
|---------------------|------------|------------|-----------|

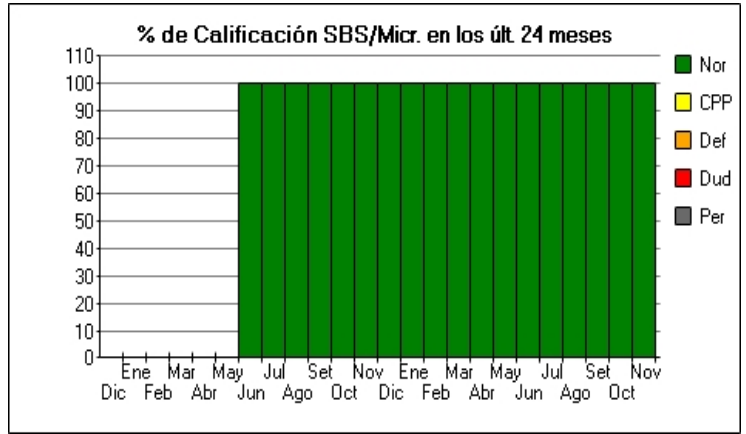
Posición Histórica

Montos expresados en unidades de soles*

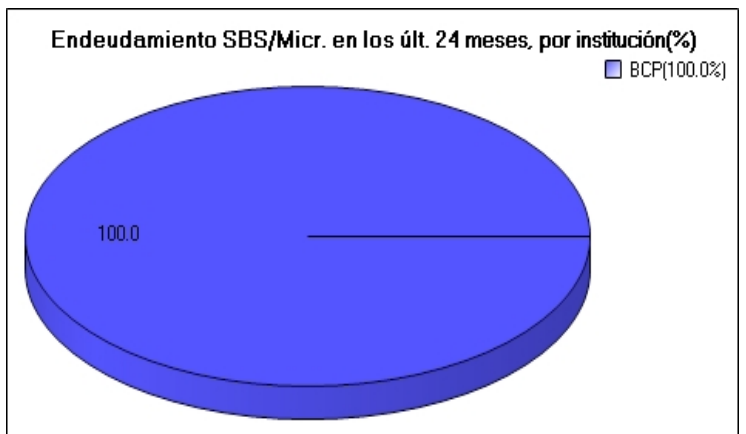
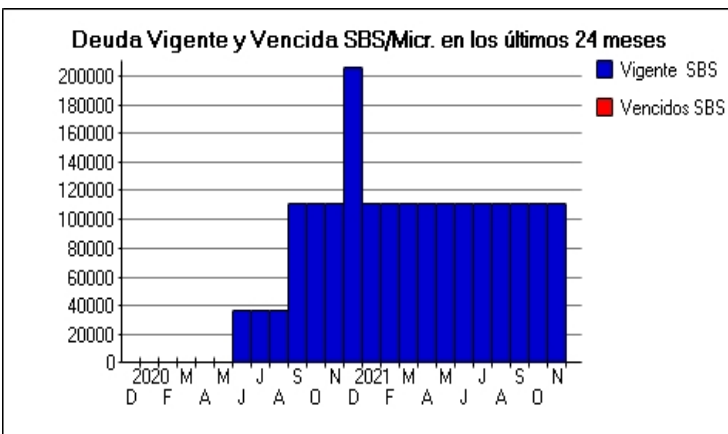
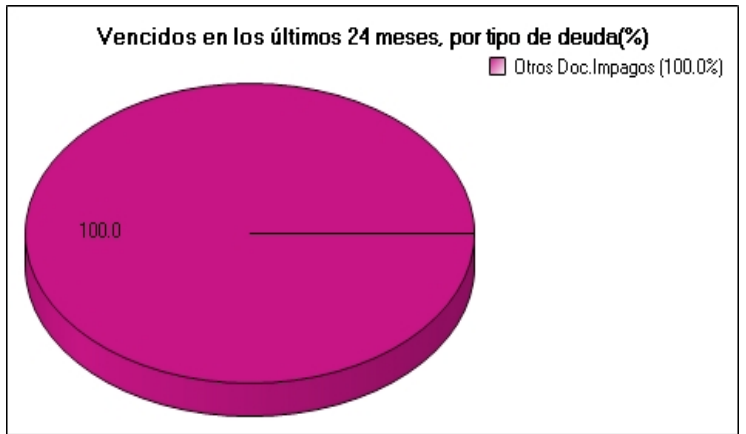
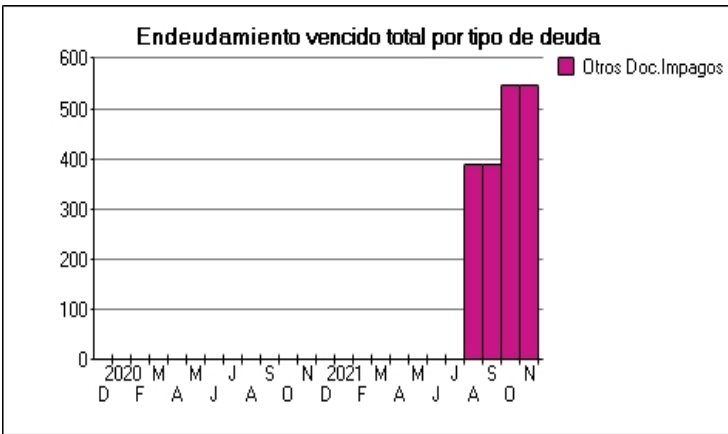
| Fecha de Proceso | Sema. Actual | Sem. Riesgo | Var. | Superintendencia de Banca y Seguros (SBS/Microfinan.) | | | | Otros Créditos | Otros Vencidos * | | | | Ctas. Cerr./Anu. | | Otros Repor. Negati. | |
|------------------|--------------|-------------|------|---|---------------|----------------|-----------------|----------------|------------------|-----------|---------------|------------------|------------------|-----------|----------------------|------------|
| | | | | # Enti. | Deuda Total * | % Cali. normal | Peor Califi.(2) | | Deuda Vencida * | Protestos | Docs. Impagos | Deuda Tributaria | Deuda Laboral | Cta. Cte. | | Tar. Créd. |
| 23/11/202 | ● | 0.014 | ☰ | 1 | 111.534,87 | 100.00 | NOR | 0,00 | 0,00 | 0,00 | 547,47 | 0,00 | 0,00 | 0 | 0 | 0 |
| 22/10/202 | ● | 0.014 | ☰ | 1 | 111.535,72 | 100.00 | NOR | 0,00 | 0,00 | 0,00 | 547,47 | 0,00 | 0,00 | 0 | 0 | 0 |
| 15/10/202 | ● | 0.014 | ☰ | 1 | 111.535,72 | 100.00 | NOR | 0,00 | 0,00 | 0,00 | 547,47 | 0,00 | 0,00 | 0 | 0 | 0 |
| 23/09/202 | ● | 0.010 | ☰ | 1 | 111.535,72 | 100.00 | NOR | 0,00 | 0,00 | 0,00 | 387,47 | 0,00 | 0,00 | 0 | 0 | 0 |
| 03/09/202 | ● | 0.010 | ☰ | 1 | 111.535,72 | 100.00 | NOR | 0,00 | 0,00 | 0,00 | 387,47 | 0,00 | 0,00 | 0 | 0 | 0 |
| 23/08/202 | ● | 0.010 | ☰ | 1 | 111.535,72 | 100.00 | NOR | 0,00 | 0,00 | 0,00 | 387,47 | 0,00 | 0,00 | 0 | 0 | 0 |
| 10/08/202 | ● | 0.010 | ▼ | 1 | 111.535,82 | 100.00 | NOR | 0,00 | 0,00 | 0,00 | 387,47 | 0,00 | 0,00 | 0 | 0 | 0 |
| 24/07/202 | ● | 0.000 | ☰ | 1 | 111.535,82 | 100.00 | NOR | 0,00 | 0,00 | 0,00 | 0,00 | 0,00 | 0,00 | 0 | 0 | 0 |
| 23/06/202 | ● | 0.000 | ☰ | 1 | 111.535,82 | 100.00 | NOR | 0,00 | 0,00 | 0,00 | 0,00 | 0,00 | 0,00 | 0 | 0 | 0 |
| 24/05/202 | ● | 0.000 | ☰ | 1 | 111.535,82 | 100.00 | NOR | 0,00 | 0,00 | 0,00 | 0,00 | 0,00 | 0,00 | 0 | 0 | 0 |
| 23/04/202 | ● | 0.000 | ☰ | 1 | 111.535,82 | 100.00 | NOR | 0,00 | 0,00 | 0,00 | 0,00 | 0,00 | 0,00 | 0 | 0 | 0 |
| 25/03/202 | ● | 0.000 | ☰ | 1 | 111.535,82 | 100.00 | NOR | 0,00 | 0,00 | 0,00 | 0,00 | 0,00 | 0,00 | 0 | 0 | 0 |
| 26/02/202 | ● | 0.000 | ☰ | 1 | 111.535,82 | 100.00 | NOR | 0,00 | 0,00 | 0,00 | 0,00 | 0,00 | 0,00 | 0 | 0 | 0 |
| 23/01/202 | ● | 0.000 | ☰ | 1 | 111.535,82 | 100.00 | NOR | 0,00 | 0,00 | 0,00 | 0,00 | 0,00 | 0,00 | 0 | 0 | 0 |
| 22/12/202 | ● | 0.000 | ☰ | 1 | 205.535,82 | 100.00 | NOR | 0,00 | 0,00 | 0,00 | 0,00 | 0,00 | 0,00 | 0 | 0 | 0 |
| 25/11/202 | ● | 0.000 | ☰ | 1 | 111.535,82 | 100.00 | NOR | 0,00 | 0,00 | 0,00 | 0,00 | 0,00 | 0,00 | 0 | 0 | 0 |
| 24/10/202 | ● | 0.000 | ☰ | 1 | 111.535,82 | 100.00 | NOR | 0,00 | 0,00 | 0,00 | 0,00 | 0,00 | 0,00 | 0 | 0 | 0 |
| 28/09/202 | ● | 0.000 | ☰ | 1 | 111.535,82 | 100.00 | NOR | 0,00 | 0,00 | 0,00 | 0,00 | 0,00 | 0,00 | 0 | 0 | 0 |
| 24/08/202 | ● | 0.000 | ☰ | 1 | 36.044,17 | 100.00 | NOR | 0,00 | 0,00 | 0,00 | 0,00 | 0,00 | 0,00 | 0 | 0 | 0 |
| 24/07/202 | ● | 0.000 | ☰ | 1 | 36.044,17 | 100.00 | NOR | 0,00 | 0,00 | 0,00 | 0,00 | 0,00 | 0,00 | 0 | 0 | 0 |
| 23/06/202 | ● | 0.000 | ▲ | 1 | 36.044,17 | 100.00 | NOR | 0,00 | 0,00 | 0,00 | 0,00 | 0,00 | 0,00 | 0 | 0 | 0 |
| 31/05/202 | ● | 0.000 | ☰ | 0 | 0,00 | 0,00 | | 0,00 | 0,00 | 0,00 | 0,00 | 0,00 | 0,00 | 0 | 0 | 0 |
| 30/04/202 | ● | 0.000 | ☰ | 0 | 0,00 | 0,00 | | 0,00 | 0,00 | 0,00 | 0,00 | 0,00 | 0,00 | 0 | 0 | 0 |
| 31/03/202 | ● | 0.000 | ☰ | 0 | 0,00 | 0,00 | | 0,00 | 0,00 | 0,00 | 0,00 | 0,00 | 0,00 | 0 | 0 | 0 |
| 29/02/202 | ● | 0.000 | ☰ | 0 | 0,00 | 0,00 | | 0,00 | 0,00 | 0,00 | 0,00 | 0,00 | 0,00 | 0 | 0 | 0 |
| 31/01/202 | ● | 0.000 | ☰ | 0 | 0,00 | 0,00 | | 0,00 | 0,00 | 0,00 | 0,00 | 0,00 | 0,00 | 0 | 0 | 0 |
| 31/12/201 | ● | 0.000 | ☰ | 0 | 0,00 | 0,00 | | 0,00 | 0,00 | 0,00 | 0,00 | 0,00 | 0,00 | 0 | 0 | 0 |

Gráficos

Montos expresados en unidades de soles*



NOR: Normal, CPP: Con Problemas Potenciales, DEF: Deficiente, DUD: Dudoso, PER: Pérdida, SCAL: Sin Calificación



Reporte de Vencidos

Montos expresados en unidades de soles*

| Fuente - Acreedor | AGO 2021 | | | SET 2021 | | | OCT 2021 | | | NOV 2021 | | |
|--------------------|----------|---------|---------|----------|---------|---------|----------|---------|---------|----------|---------|---------|
| | # Docs. | Monto * | Dias V. | # Docs. | Monto * | Dias V. | # Docs. | Monto * | Dias V. | # Docs. | Monto * | Dias V. |
| Documentos Impagos | | | | | | | | | | | | |
| ENTEL PERU S.A. | 1 | 387,47 | 267 | 1 | 387,47 | 297 | 1 | 547,47 | 32 | 1 | 547,47 | 35 |
| Total | 1 | 387,47 | 267 | 1 | 387,47 | 297 | 1 | 547,47 | 32 | 1 | 547,47 | 35 |

Montos expresados en unidades de soles*

| Fuente - Acreedor | ABR 2021 | | | MAY 2021 | | | JUN 2021 | | | JUL 2021 | | |
|--------------------|----------|---------|---------|----------|---------|---------|----------|---------|---------|----------|---------|---------|
| | # Docs. | Monto * | Dias V. | # Docs. | Monto * | Dias V. | # Docs. | Monto * | Dias V. | # Docs. | Monto * | Dias V. |
| Documentos Impagos | | | | | | | | | | | | |
| ENTEL PERU S.A. | | 0,00 | | | 0,00 | | | 0,00 | | | 0,00 | |
| Total | 0 | | | 0 | | | 0 | | | 0 | | |

Montos expresados en unidades de soles*

| Fuente - Acreedor | DIC 2020 | | | ENE 2021 | | | FEB 2021 | | | MAR 2021 | | |
|--------------------|----------|---------|---------|----------|---------|---------|----------|---------|---------|----------|---------|---------|
| | # Docs. | Monto * | Dias V. | # Docs. | Monto * | Dias V. | # Docs. | Monto * | Dias V. | # Docs. | Monto * | Dias V. |
| Documentos Impagos | | | | | | | | | | | | |
| ENTEL PERU S.A. | | 0,00 | | | 0,00 | | | 0,00 | | | 0,00 | |
| Total | 0 | | | 0 | | | 0 | | | 0 | | |

Reporte SBS/Microfinanzas

Montos expresados en unidades de soles*

Última fecha reportada por la SBS : 31/10/2021

| ÚLTIMOS 6 MESES | | JUN 2021 (SBS: MAY 2021) | JUL 2021 (SBS: JUN 2021) | AGO 2021 (SBS: JUL 2021) | SET 2021 (SBS: AGO 2021) | OCT 2021 (SBS: SET 2021) | NOV 2021 (SBS: OCT 2021) |
|------------------------------|---------------------------|-----------------------------|-----------------------------|-----------------------------|-----------------------------|-----------------------------|-----------------------------|
| % Porcentaje de Calificación | NOR (Normal) | 100.00 | 100.00 | 100.00 | 100.00 | 100.00 | 100.00 |
| | CPP (Con Problemas Pote.) | 0.00 | 0.00 | 0.00 | 0.00 | 0.00 | 0.00 |
| | DEF (Deficiente) | 0.00 | 0.00 | 0.00 | 0.00 | 0.00 | 0.00 |
| | DUD (Dudoso) | 0.00 | 0.00 | 0.00 | 0.00 | 0.00 | 0.00 |
| | PER (Pérdida) | 0.00 | 0.00 | 0.00 | 0.00 | 0.00 | 0.00 |

| Institución | JUN 2021 (SBS: MAY 2021) | | JUL 2021 (SBS: JUN 2021) | | AGO 2021 (SBS: JUL 2021) | | SET 2021 (SBS: AGO 2021) | | OCT 2021 (SBS: SET 2021) | | NOV 2021 (SBS: OCT 2021) | |
|-------------|-----------------------------|---------|-----------------------------|---------|-----------------------------|---------|-----------------------------|---------|-----------------------------|---------|-----------------------------|---------|
| | Monto * | Dias V. | Monto * | Dias V. | Monto * | Dias V. | Monto * | Dias V. | Monto * | Dias V. | Monto * | Dias V. |
| BCP | 111.535,82 | | 111.535,82 | | 111.535,72 | | 111.535,72 | | 111.535,72 | | 111.534,87 | |
| TOTAL | 111.535,82 | | 111.535,82 | | 111.535,72 | | 111.535,72 | | 111.535,72 | | 111.534,87 | |

Última fecha reportada por la SBS : 31/10/2021

| Operación | JUN 2021 (SBS: MAY 2021) | | JUL 2021 (SBS: JUN 2021) | | AGO 2021 (SBS: JUL 2021) | | SET 2021 (SBS: AGO 2021) | | OCT 2021 (SBS: SET 2021) | | NOV 2021 (SBS: OCT 2021) | |
|--------------------------------|-----------------------------|---------|-----------------------------|---------|-----------------------------|---------|-----------------------------|---------|-----------------------------|---------|-----------------------------|---------|
| | Monto * | Dias V. | Monto * | Dias V. | Monto * | Dias V. | Monto * | Dias V. | Monto * | Dias V. | Monto * | Dias V. |
| RESUMEN | | | | | | | | | | | | |
| - Total Deuda | 111.535,82 | | 111.535,82 | | 111.535,72 | | 111.535,72 | | 111.535,72 | | 111.534,87 | |
| - Garantías | 104.655,00 | | 104.655,00 | | 104.594,00 | | 104.594,00 | | 104.594,00 | | 104.842,00 | |
| - PROGRAMA REACTIVA PERU | 111.535,81 | | 111.535,81 | | 111.535,71 | | 111.535,72 | | 111.535,72 | | 111.534,87 | |
| CREDITOS DIRECTOS | | | | | | | | | | | | |
| - CRÉDITOS VIGENTES | 111.535,82 | | 111.535,82 | | 111.535,72 | | 111.535,72 | | 111.535,72 | | 111.534,87 | |
| -- Pyme: Préstamos | 111.535,82 | | 111.535,82 | | 111.535,72 | | 111.535,72 | | 111.535,72 | | 111.534,87 | |
| --- NoRevolventes | 111.535,82 | | 111.535,82 | | 111.535,72 | | 111.535,72 | | 111.535,72 | | 111.534,87 | |
| GARANTIAS | | | | | | | | | | | | |
| - GARANTIAS RECIBIDAS | 104.655,90 | | 104.655,90 | | 104.594,73 | | 104.594,73 | | 104.594,73 | | 104.842,78 | |
| -- Gob. Nacional Reactiva Perú | 104.655,90 | | 104.655,90 | | 104.594,73 | | 104.594,73 | | 104.594,73 | | 104.842,78 | |

Montos expresados en unidades de soles*

Última fecha reportada por la SBS : 31/10/2021

| 6 MESES ANTERIORES | | DIC 2020 (SBS: NOV 2020) | ENE 2021 (SBS: DIC 2020) | FEB 2021 (SBS: ENE 2021) | MAR 2021 (SBS: FEB 2021) | ABR 2021 (SBS: MAR 2021) | MAY 2021 (SBS: ABR 2021) |
|--------------------|---------------------------|-----------------------------|-----------------------------|-----------------------------|-----------------------------|-----------------------------|-----------------------------|
| NOR (Normal) | | 100.00 | 100.00 | 100.00 | 100.00 | 100.00 | 100.00 |
| % Porcentaje de | CPP (Con Problemas Pote.) | 0.00 | 0.00 | 0.00 | 0.00 | 0.00 | 0.00 |
| | DEF (Deficiente) | 0.00 | 0.00 | 0.00 | 0.00 | 0.00 | 0.00 |
| Calificación | DUD (Dudoso) | 0.00 | 0.00 | 0.00 | 0.00 | 0.00 | 0.00 |
| | PER (Pérdida) | 0.00 | 0.00 | 0.00 | 0.00 | 0.00 | 0.00 |

| Institución | DIC 2020 (SBS: NOV 2020) | | ENE 2021 (SBS: DIC 2020) | | FEB 2021 (SBS: ENE 2021) | | MAR 2021 (SBS: FEB 2021) | | ABR 2021 (SBS: MAR 2021) | | MAY 2021 (SBS: ABR 2021) | |
|-------------|-----------------------------|---------|-----------------------------|---------|-----------------------------|---------|-----------------------------|---------|-----------------------------|---------|-----------------------------|---------|
| | Monto * | Dias V. | Monto * | Dias V. | Monto * | Dias V. | Monto * | Dias V. | Monto * | Dias V. | Monto * | Dias V. |
| BCP | 205.535,82 | | 111.535,82 | | 111.535,82 | | 111.535,82 | | 111.535,82 | | 111.535,82 | |
| TOTAL | 205.535,82 | | 111.535,82 | | 111.535,82 | | 111.535,82 | | 111.535,82 | | 111.535,82 | |

Última fecha reportada por la SBS : 31/10/2021

| Operación | DIC 2020 (SBS: NOV 2020) | | ENE 2021 (SBS: DIC 2020) | | FEB 2021 (SBS: ENE 2021) | | MAR 2021 (SBS: FEB 2021) | | ABR 2021 (SBS: MAR 2021) | | MAY 2021 (SBS: ABR 2021) | |
|--------------------------------|-----------------------------|---------|-----------------------------|---------|-----------------------------|---------|-----------------------------|---------|-----------------------------|---------|-----------------------------|---------|
| | Monto * | Dias V. | Monto * | Dias V. | Monto * | Dias V. | Monto * | Dias V. | Monto * | Dias V. | Monto * | Dias V. |
| RESUMEN | | | | | | | | | | | | |
| - Total Deuda | 205.535,82 | | 111.535,82 | | 111.535,82 | | 111.535,82 | | 111.535,82 | | 111.535,82 | |
| - Garantías | 104.655,00 | | 104.655,00 | | 104.655,00 | | 104.655,00 | | 104.655,00 | | 104.655,00 | |
| - PROGRAMA REACTIVA PERU | 111.535,81 | | 111.535,81 | | 111.535,81 | | 111.535,81 | | 111.535,81 | | 111.535,81 | |
| CREDITOS DIRECTOS | | | | | | | | | | | | |
| - CRÉDITOS VIGENTES | 205.535,82 | | 111.535,82 | | 111.535,82 | | 111.535,82 | | 111.535,82 | | 111.535,82 | |
| -- Pyme:Préstamos | 205.535,82 | | 111.535,82 | | 111.535,82 | | 111.535,82 | | 111.535,82 | | 111.535,82 | |
| --- NoRevolventes | 205.535,82 | | 111.535,82 | | 111.535,82 | | 111.535,82 | | 111.535,82 | | 111.535,82 | |
| GARANTIAS | | | | | | | | | | | | |
| - GARANTIAS RECIBIDAS | 104.655,90 | | 104.655,90 | | 104.655,90 | | 104.655,90 | | 104.655,90 | | 104.655,90 | |
| -- Gob. Nacional Reactiva Perú | 104.655,90 | | 104.655,90 | | 104.655,90 | | 104.655,90 | | 104.655,90 | | 104.655,90 | |

Reporte SBS/Microfinanzas por entidades

Reportado por : BCP

Última fecha reportada por la SBS : 31/10/2021

| Operación | JUN 2021 (SBS: MAY2021) | | JUL 2021 (SBS: JUN2021) | | AGO 2021 (SBS: JUL2021) | | SET 2021 (SBS: AGO2021) | | OCT 2021 (SBS: SET2021) | | NOV 2021 (SBS: OCT2021) | |
|--------------------------------|----------------------------|---------|----------------------------|---------|----------------------------|---------|----------------------------|---------|----------------------------|---------|----------------------------|---------|
| | Monto * | Dias V. | Monto * | Dias V. | Monto * | Dias V. | Monto * | Dias V. | Monto * | Dias V. | Monto * | Dias V. |
| Calificación (2) | NOR | | NOR | | NOR | | NOR | | NOR | | NOR | |
| RESUMEN | | | | | | | | | | | | |
| - Total Deuda | 111.535,82 | | 111.535,82 | | 111.535,72 | | 111.535,72 | | 111.535,72 | | 111.534,87 | |
| - Garantías | 104.655,00 | | 104.655,00 | | 104.594,00 | | 104.594,00 | | 104.594,00 | | 104.842,00 | |
| - PROGRAMA REACTIVA PERU | 111.535,81 | | 111.535,81 | | 111.535,71 | | 111.535,72 | | 111.535,72 | | 111.534,87 | |
| CREDITOS DIRECTOS | | | | | | | | | | | | |
| - CRÉDITOS VIGENTES | 111.535,82 | | 111.535,82 | | 111.535,72 | | 111.535,72 | | 111.535,72 | | 111.534,87 | |
| -- Pyme:Préstamos | 111.535,82 | | 111.535,82 | | 111.535,72 | | 111.535,72 | | 111.535,72 | | 111.534,87 | |
| --- NoRevolventes | 111.535,82 | | 111.535,82 | | 111.535,72 | | 111.535,72 | | 111.535,72 | | 111.534,87 | |
| GARANTIAS | | | | | | | | | | | | |
| - GARANTIAS RECIBIDAS | 104.655,90 | | 104.655,90 | | 104.594,73 | | 104.594,73 | | 104.594,73 | | 104.842,78 | |
| -- Gob. Nacional Reactiva Perú | 104.655,90 | | 104.655,90 | | 104.594,73 | | 104.594,73 | | 104.594,73 | | 104.842,78 | |

Última fecha reportada por la SBS : 31/10/2021

| Operación | DIC 2020 (SBS: NOV2020) | | ENE 2021 (SBS: DIC2020) | | FEB 2021 (SBS: ENE2021) | | MAR 2021 (SBS: FEB2021) | | ABR 2021 (SBS: MAR2021) | | MAY 2021 (SBS: ABR2021) | |
|--------------------------|----------------------------|---------|----------------------------|---------|----------------------------|---------|----------------------------|---------|----------------------------|---------|----------------------------|---------|
| | Monto * | Dias V. | Monto * | Dias V. | Monto * | Dias V. | Monto * | Dias V. | Monto * | Dias V. | Monto * | Dias V. |
| Calificación (2) | NOR | | NOR | | NOR | | NOR | | NOR | | NOR | |
| RESUMEN | | | | | | | | | | | | |
| - Total Deuda | 205.535,82 | | 111.535,82 | | 111.535,82 | | 111.535,82 | | 111.535,82 | | 111.535,82 | |
| - Garantías | 104.655,00 | | 104.655,00 | | 104.655,00 | | 104.655,00 | | 104.655,00 | | 104.655,00 | |
| - PROGRAMA REACTIVA PERU | 111.535,81 | | 111.535,81 | | 111.535,81 | | 111.535,81 | | 111.535,81 | | 111.535,81 | |

| CREDITOS DIRECTOS | | | | | | | |
|--------------------------------|------------|------------|------------|------------|------------|------------|------------|
| - CREDITOS VIGENTES | 205.535,82 | 111.535,82 | 111.535,82 | 111.535,82 | 111.535,82 | 111.535,82 | 111.535,82 |
| -- Pyme:Préstamos | 205.535,82 | 111.535,82 | 111.535,82 | 111.535,82 | 111.535,82 | 111.535,82 | 111.535,82 |
| --- NoRevolventes | 205.535,82 | 111.535,82 | 111.535,82 | 111.535,82 | 111.535,82 | 111.535,82 | 111.535,82 |
| GARANTIAS | | | | | | | |
| - GARANTIAS RECIBIDAS | 104.655,90 | 104.655,90 | 104.655,90 | 104.655,90 | 104.655,90 | 104.655,90 | 104.655,90 |
| -- Gob. Nacional Reactiva Perú | 104.655,90 | 104.655,90 | 104.655,90 | 104.655,90 | 104.655,90 | 104.655,90 | 104.655,90 |

Rectificaciones SBS

| Entidad | Periodo SBS | Cuenta | Concepto Rectificación | Dice | Debe Decir |
|---------|-------------|--------|------------------------|------|------------|
|---------|-------------|--------|------------------------|------|------------|

Aval/Codeudor

Montos expresados en unidades de soles*

Es Avalista de:

Información reportada por la SBS al 30/09/2021

| Tipo Doc | Nro Documento | Nombre/Razón Social | Act | Pre | 12m |
|----------|---------------|---------------------|-----|-----|-----|
|----------|---------------|---------------------|-----|-----|-----|

Montos expresados en unidades de soles*

Quiénes lo Avalan:

Información reportada por la SBS al 30/09/2021

| Tipo Doc | Nro Documento | Nombre/Razón Social | Act | Pre | 12m |
|----------|---------------|---------------------|-----|-----|-----|
|----------|---------------|---------------------|-----|-----|-----|

Montos expresados en unidades de soles*

Es Avalista de:

Información Reportada por Entidades de Microfinanzas / Otros Créditos

| Tipo Doc | Nro Documento | Nombre/Razón Social | Act | Pre | 12m |
|----------|---------------|---------------------|-----|-----|-----|
|----------|---------------|---------------------|-----|-----|-----|

Montos expresados en unidades de soles*

Quiénes lo Avalan:

Información Reportada por Entidades de Microfinanzas / Otros Créditos

| Tipo Doc | Nro Documento | Nombre/Razón Social | Act | Pre | 12m |
|----------|---------------|---------------------|-----|-----|-----|
|----------|---------------|---------------------|-----|-----|-----|

Documentos Protestados como Deudor/Aceptante

Montos expresados en unidades*

Reportado por la Cámara de Comercio de Lima (CCL)

Documentos Protestados sin Regularizar

| | # Doc | Monto (S/) * | Max Días Venc. |
|--------|-------|--------------|----------------|
| Total: | 0 | 0,00 | |

Tipo de Cambio 3.989

| Nro. Secuencia | Tip. ** | Acreeedor/Girador | Tipo Doc. | Moneda | Monto * | Monto * (S/) | Boletín | F. Protesto | F. Venc | Días Venc. |
|----------------|---------|-------------------|-----------|--------|---------|--------------|---------|-------------|---------|------------|
|----------------|---------|-------------------|-----------|--------|---------|--------------|---------|-------------|---------|------------|

**PR: Protestos, CJ: Cobranza Judicial, MO: Moras, PP: Procesos Penales

Montos expresados en unidades*

Reportado por la Cámara de Comercio de Lima (CCL)

Documentos Protestados Regularizados

| | # Doc | Monto (S/) * |
|--------|-------|--------------|
| Total: | 0 | 0,00 |

| Nro. Secuencia | Tip. Reg. ** | Acreedor/Girador | Tipo Doc. | Moneda | Monto * | Monto * (S/) | Boletín | F. Protesto | F. Venc. | F. Reg |
|----------------|--------------|------------------|-----------|--------|---------|--------------|---------|-------------|----------|--------|
|----------------|--------------|------------------|-----------|--------|---------|--------------|---------|-------------|----------|--------|

**PR: Protestos, CJ: Cobranza Judicial, MO: Moras, PP: Procesos Penales

Detalle de Vencidos

Documentos Impagos

Montos expresados en unidades*

| | # Doc | Monto (S/) * | Max Días Venc. |
|--------|-------|--------------|----------------|
| Total: | 1 | 547,47 | 351 |

Se muestran los 10 primeros documentos ordenados por Fecha de Vencimiento, del más reciente al más antiguo

Tipo de Cambio 3.989

| Nombre del Acreedor de la Obligación | Tipo Comprobante/ Concepto | Nro Comprobante | Condición Deuda | Moneda | Monto * | Monto * (S/) | F. Venc. |
|--------------------------------------|----------------------------|---------------------|-----------------|--------|---------|--------------|------------|
| ENTEL PERU S.A. | Factura | 5.29748.00.00.1000C | MOROSIDAD | S/. | 547,47 | 547,47 | 07/12/2020 |

Comercio Exterior

Montos expresados en unidades de dólares

Muestra información reportada por la SUNAT desde el 07/02/2011

Resumen por Ejercicio

| Ejercicio | Actividad | Número de Operaciones | Importe USD * | N° Países | 3 países con mayor número de operaciones |
|-----------|-----------|-----------------------|---------------|-----------|--|
| | | | | | |

Resumen por Meses

| Actividad | Ejercicio | Mes | Número de Operaciones | Importe USD * | N° Países | 3 países con mayor número de operaciones |
|-----------|-----------|-----|-----------------------|---------------|-----------|--|
| | | | | | | |

PUBLICACIÓN DIARIO "EL PERUANO"

Reporte Otros Créditos

| Institución | JUN 2021 | | JUL 2021 | | AGO 2021 | | SET 2021 | | OCT 2021 | | NOV 2021 | |
|-------------|----------|---------|----------|---------|----------|---------|----------|---------|----------|---------|----------|---------|
| | Monto * | Días V. | Monto * | Días V. | Monto * | Días V. | Monto * | Días V. | Monto * | Días V. | Monto * | Días V. |
| | | | | | | | | | | | | |
| Institución | DIC 2020 | | ENE 2021 | | FEB 2021 | | MAR 2021 | | ABR 2021 | | MAY 2021 | |
| | Monto * | Días V. | Monto * | Días V. | Monto * | Días V. | Monto * | Días V. | Monto * | Días V. | Monto * | Días V. |
| | | | | | | | | | | | | |

Reporte Otros Créditos por entidades

Sin Información