



Reporte de Deudas

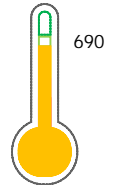
El reporte contiene solo los títulos seleccionados

- Información General
- Consulta Rápida
- Principales Acreedores
- Detalle Variación
- Posición Histórica
- Gráficos
- Rep. Vencidos
- Rep. SBS/Microf.
- SBS/Microf. Entidades
- Rectificaciones SBS
- Avalados/Avalistas
- Hechos de Importancia
- Documentos CCL
- Detalle de Vencidos
- Comercio Exterior
- Otros Créditos
- Otros Créd. Entidades
- Otros Rep. Negativos

RUC 20601763657 - MED@HOME SOCIEDAD ANONIMA CERRADA - MED@HOME S.A.C.

Fecha Proceso	Tipo Doc.	N. Doc.	Nota	Deuda Total *	Var.	Actual	Previo	12m
30/04/2023	RUC	20601763657	4.000	208,21				

Score Sentinel



Puntaje Medio

Sentinel Sabio

Bancarizado: SI

Recomendación de Sentinel Sabio
Evaluación Crediticia

OBSERVAR
Producto Genérico

Detalle:
- Presenta deuda Laboral en los últimos 12 meses

Cuota Estimada Mensual

S/ 0.00

Score Sentinel
Nivel de Riesgo

Puntaje Medio

Recomendación:

Estadísticamente, en este nivel de score, 14 de 100 empresas podrían caer en incumplimiento en los próximos 12

Información General

Datos Principales

25/01/2023: Última actualización de información reportada por SUNAT

Razón Social:	MED@HOME SOCIEDAD ANONIMA CERRADA - MED@HOME S.A.C.		
Nombre Comercial:	ENCCURA		
Tipo de Contribuyente:	SOCIEDAD ANONIMA CERRADA		
Estado de Contribuyente:	ACTIVO	Condición del Contribuyente:	HABIDO
Inicio de Actividades:	02/01/2017		
Tamaño contribuyente:	MEDIANO	Dependencia:	INTENDENCIA LIMA MEPECO
Actividad Económica Principal	OTRAS ACTIV.RELAC. CON SALUD HUMANA		
Actividad Económica Secundaria 1	-	Actividad Económica Secundaria 2	-
Fecha Inscripción RRPP:	19/12/2016	Número de Partida Registral:	-
Folio:	-	Asiento:	-

Agente de retención

Direcciones Registradas

Dirección	Fuente
CALLE SIMON BOLIVAR NRO 472 DTO. 1003 URBANIZACION LEURO MIRAFLORES - LIMA - LIMA	SUNAT - DOMICILIO FISCAL

Representantes Legales

Nro Documento	Nombre de Representante	Act	Pre	12m	Fecha desde que ocupa Cargo	Cargo
07738915	SCHLEGELBERGER MIRANDA RUDOLF WOLFGANG	<input checked="" type="checkbox"/>	<input checked="" type="checkbox"/>	<input checked="" type="checkbox"/>	19/12/2016	GERENTE GENERAL

Empresas Relacionadas a:

SCHLEGELBERGER MIRANDA RUDOLF W

Ruc	Razón Social	Semáforos			Fecha desde que ocupa Cargo	Cargo	Estado
		Act	Pre	12m			
20184153484	RGG MUNDO PUBLICITARIO SA	<input type="checkbox"/>	<input type="checkbox"/>	<input type="checkbox"/>	07/10/1993	PRESIDENTE	BAJA DE OFICIO
20511643857	GEMOL TRADING SAC	<input type="checkbox"/>	<input type="checkbox"/>	<input type="checkbox"/>	08/09/2005	GERENTE GENERAL	BAJA DE OFICIO
20538249352	INCA TRADING CORP S.A.C.	<input checked="" type="checkbox"/>	<input checked="" type="checkbox"/>	<input checked="" type="checkbox"/>	09/11/2010	GERENTE	BAJA DE OFICIO

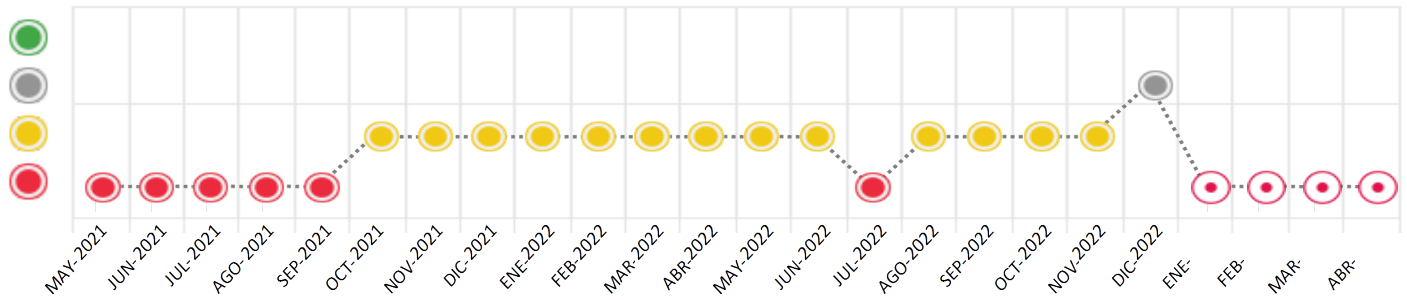
Consulta Rápida

Documento de identidad consultado

Fecha Proceso	Tipo Doc.	N. Doc.	Nombre o Raz. Social	Nota	Deuda Total *	Var.	Actual	Previo	12m
30/04/2023	RUC	20601763657	MED@HOME SOCIEDAD ANONIMA CERRADA - MED@HOME S	4.000	208,21		<input checked="" type="checkbox"/>	<input checked="" type="checkbox"/>	<input checked="" type="checkbox"/>

Montos expresados en unidades de soles*

Semáforos de los últimos 24 meses



Semáforo	Descripción
● (Grey)	No registra información de deudas
● (Green)	Mínimo Riesgo: Sin deudas vencidas
● (Yellow)	Mediano Riesgo: Deudas con poco atraso*
● (Red)	Alto Riesgo: Deudas con atraso significativo*

*Semáforo deuda menor: Deuda vencida menor S/ 100 personas naturales o menor S/ 500 personas jurídicas

Verde: 0 <= Sem. < 0.001
 Amarillo: 0.001 <= Sem. <= 2
 Rojo: 2 < Sem. <= 6

Variación	Descripción
▼ (Red)	Variación Negativa: La nueva información reportada ha incrementado tu riesgo crediticio
▲ (Green)	Variación Positiva: La nueva información ha mejorado tu posición de riesgo
⬆️ (Green)	Variación Porcentual Positiva: El monto total reportado por la SBS/Microfinanzas o número de instituciones financieras ha aumentado
⬇️ (Red)	Variación Porcentual Negativa: El monto total reportado por la SBS/Microfinanzas o número de instituciones financieras ha disminuido
⬆️ (Grey)	Aproximadamente igual o igual

Detalle de la deuda SBS/Microfinanzas

Entidad	Deuda Anterior			Deuda a ABR 2023				Rect. (1)	Disc.
	OCT 2022	ENE 2023	MAR 2023	Fecha Inf.	Calif. (2)	Monto *	Días Venc.		

TOTAL

(1) Ver detalle en el cuadro de Rectificaciones SBS

(2) NOR: Normal, CPP: Con Problemas Potenciales, DEF: Deficiente, DUD: Dudoso, PER: Pérdida, SCAL: Sin Calificación

Detalle de la deuda de Otros Créditos

Entidad	Deuda Anterior			Deuda a ABR 2023				Disc.
	OCT 2022	ENE 2023	MAR 2023	Fecha Inf.	Calif. (2)	Monto	Días Venc.	

TOTAL

(2) NOR: Normal, CPP: Con Problemas Potenciales, DEF: Deficiente, DUD: Dudoso, PER: Pérdida, SCAL: Sin Calificación

Detalle de vencidos

# Doc	Fuente - Acreedor	Monto *	Días Venc.
	Deuda Laboral	208,21	1,247
1	AFP HABITAT S.A.	208,21	1,247

Utilización de Líneas de Crédito

Instituciones	**	Línea Aprobada	Línea No Utilizada	Línea Utilizada	% L. Uti.
TOTAL					0%

**Tipo de Crédito

Principales Acreedores

Montos expresados en unidades de soles*

Resumen de Deudas

Descripción de la Deuda	Monto *	Días
Deuda total SBS al 31/03/2023		
% Calificación normal		
Peor Calificación (2)		
Otros Créditos	0,00	****
Deuda vencida		
Deuda Laboral	208,21	1,247
Total deuda vencida	208,21	

Detalle de Riesgos SBS/Microfinanzas

Concepto	Saldo *
Deuda Directa	0,00
Deuda Indirecta	0,00
Deuda Castigada	0,00
Deuda Total SBS/MicroFinanzas	0,00
Línea Tarj.Cred. No utilizada	0,00
Total Riesgo SBS/MicroFinanzas	0,00

Detalle de deuda Otros Créditos

Empresa	Calif. (2)	Saldo *	% Ven.	Días Venc.	Disc.
Deuda Total Otros Créditos		0,00	0		

Detalle de vencidos

# Doc	Fuente - Acreedor	Monto *	Días Venc.
	Deuda Laboral	208,21	1,247
1	AFP HABITAT S.A.	208,21	1,247

Detalle Variación

Montos expresados en unidades de soles*

Resumen de la variación

Descripción de la deuda	31/03/2023	30/04/2023	Variación
Score	4.000	4.000	0.000
Nro. Entidades SBS/Microf.		0	0
Riesgo Total SBS/Microf. *	0,00	0,00	
Deuda Directa	0,00	0,00	0,00
Deuda Indirecta	0,00	0,00	0,00
Deuda Castigada	0,00	0,00	0,00

Variación del Riesgo Total SBS/Microf. *	Antes	30/04/2023	Variación
Último Mes	0,00	0,00	0,00
Último Trimestre	0,00	0,00	0,00
Último Semestre	0,00	0,00	0,00
Último Año	0,00	0,00	0,00

Calificación SBS/Microf.	31/03/2023	30/04/2023	Variación
% NOR (Normal)	0.00	0.00	0.00
% CPP (Con Problemas Potenciales)	0.00	0.00	0.00
% DEF (Deficiente)	0.00	0.00	0.00
% DUD (Dudoso)	0.00	0.00	0.00
% PER (Pérdida)	0.00	0.00	0.00

Deuda vencida *	31/03/2023	30/04/2023	Variación
Total deuda vencida	0,00	0,00	0,00
Deuda por Otros Créditos *	31/03/2023	30/04/2023	Variación
Total deuda otros créditos	0,00	0,00	0,00

Detalle de la variación

Fuente - Acreedor *	31/03/2023	30/04/2023	Variación
---------------------	------------	------------	-----------

Posición Histórica


Montos expresados en unidades de soles*

Fecha de Proceso	Sema. Actual	Sem. Riesgo	Var.	Superintendencia de Banca y Seguros (SBS/Microfinan.)				Otros Créditos	Otros Vencidos *				Ctas. Cerr./Anu.		Otros Repor. Negati.	
				# Enti.	Deuda Total *	% Cali. normal	Peor Califi.(2)		Deuda Vencida *	Protestos	Docs. Impagos	Deuda Tributaria	Deuda Laboral	Cta. Cte.		Tar. Cred.
30/04/2023	●	4.000	▢	0	0,00	0,00		0,00	0,00	0,00	0,00	0,00	208,21	0	0	0
31/03/2023	●	4.000	▲	0	0,00	0,00		0,00	0,00	0,00	0,00	0,00	208,21	0	0	0
21/03/2023	●	4.000	▼	0	0,00	0,00		0,00	0,00	0,00	0,00	234.307,00	208,21	0	0	0
28/02/2023	●	4.000	▢	0	0,00	0,00		0,00	0,00	0,00	0,00	0,00	208,21	0	0	0
06/01/2023	●	4.000	▼	0	0,00	0,00		0,00	0,00	0,00	0,00	0,00	208,21	0	0	0
13/12/2022	●	0.000	▲	0	0,00	0,00		0,00	0,00	0,00	0,00	0,00	0,00	0	0	0
30/11/2022	●	0.200	▢	0	0,00	0,00		0,00	0,00	0,00	0,00	0,00	0,00	0	0	1
31/10/2022	●	0.200	▢	0	0,00	0,00		0,00	0,00	0,00	0,00	0,00	0,00	0	0	1
30/09/2022	●	0.200	▢	0	0,00	0,00		0,00	0,00	0,00	0,00	0,00	0,00	0	0	1
11/08/2022	●	0.200	▲	0	0,00	0,00		0,00	0,00	0,00	0,00	0,00	0,00	0	0	1
11/07/2022	●	3.200	▼	0	0,00	0,00		0,00	0,00	0,00	0,00	0,00	840,41	0	0	1
30/06/2022	●	0.200	▢	0	0,00	0,00		0,00	0,00	0,00	0,00	0,00	0,00	0	0	1
31/05/2022	●	0.200	▢	0	0,00	0,00		0,00	0,00	0,00	0,00	0,00	0,00	0	0	1
30/04/2022	●	0.200	▢	0	0,00	0,00		0,00	0,00	0,00	0,00	0,00	0,00	0	0	1
31/03/2022	●	0.200	▢	0	0,00	0,00		0,00	0,00	0,00	0,00	0,00	0,00	0	0	1
28/02/2022	●	0.200	▢	0	0,00	0,00		0,00	0,00	0,00	0,00	0,00	0,00	0	0	1
31/01/2022	●	0.200	▢	0	0,00	0,00		0,00	0,00	0,00	0,00	0,00	0,00	0	0	1
31/12/2021	●	0.200	▢	0	0,00	0,00		0,00	0,00	0,00	0,00	0,00	0,00	0	0	1
02/11/2021	●	0.200	▲	0	0,00	0,00		0,00	0,00	0,00	0,00	0,00	0,00	0	0	1
25/10/2021	●	1.200	▲	0	0,00	0,00		0,00	0,00	0,00	0,00	14.098,00	0,00	0	0	1
18/10/2021	●	2.200	▲	0	0,00	0,00		0,00	0,00	0,00	0,00	72.250,00	14.501,00	0	0	1
11/10/2021	●	3.200	▲	0	0,00	0,00		0,00	0,00	0,00	0,00	189.906,00	6.540,00	0	0	1
04/10/2021	●	3.200	▢	0	0,00	0,00		0,00	0,00	0,00	0,00	218.607,00	49.384,00	0	0	1
27/09/2021	●	3.200	▢	0	0,00	0,00		0,00	0,00	0,00	0,00	249.626,00	51.996,00	0	0	1
20/09/2021	●	3.200	▢	0	0,00	0,00		0,00	0,00	0,00	0,00	249.112,00	51.890,00	0	0	1
13/09/2021	●	3.200	▢	0	0,00	0,00		0,00	0,00	0,00	0,00	286.828,00	70.392,00	0	0	1
06/09/2021	●	3.200	▢	0	0,00	0,00		0,00	0,00	0,00	0,00	310.166,00	52.058,00	0	0	1
31/08/2021	●	3.200	▢	0	0,00	0,00		0,00	0,00	0,00	0,00	314.853,00	51.951,00	0	0	1
24/08/2021	●	3.200	▢	0	0,00	0,00		0,00	0,00	0,00	0,00	314.393,00	51.875,00	0	0	1
16/08/2021	●	3.200	▼	0	0,00	0,00		0,00	0,00	0,00	0,00	313.567,00	51.738,00	0	0	1
09/08/2021	●	3.200	▢	0	0,00	0,00		0,00	0,00	0,00	0,00	269.336,00	33.556,00	0	0	1
02/08/2021	●	3.200	▢	0	0,00	0,00		0,00	0,00	0,00	0,00	264.112,00	33.478,00	0	0	1
26/07/2021	●	3.200	▢	0	0,00	0,00		0,00	0,00	0,00	0,00	263.647,00	33.419,00	0	0	1
19/07/2021	●	3.200	▼	0	0,00	0,00		0,00	0,00	0,00	0,00	263.105,00	33.350,00	0	0	1
12/07/2021	●	3.200	▢	0	0,00	0,00		0,00	0,00	0,00	0,00	188.207,00	18.274,00	0	0	1
05/07/2021	●	3.200	▢	0	0,00	0,00		0,00	0,00	0,00	0,00	187.818,00	18.236,00	0	0	1
28/06/2021	●	3.200	▲	0	0,00	0,00		0,00	0,00	0,00	0,00	221.314,00	18.204,00	0	0	1
21/06/2021	●	4.200	▢	0	0,00	0,00		0,00	0,00	0,00	0,00	475.511,00	40.023,00	0	0	1
14/06/2021	●	4.200	▼	0	0,00	0,00		0,00	0,00	0,00	0,00	478.420,00	39.942,00	0	0	1
07/06/2021	●	4.200	▢	0	0,00	0,00		0,00	0,00	0,00	0,00	392.589,00	21.777,00	0	0	1
01/06/2021	●	4.200	▼	0	0,00	0,00		0,00	0,00	0,00	0,00	392.847,00	21.727,00	0	0	1
25/05/2021	●	3.200	▢	0	0,00	0,00		0,00	0,00	0,00	0,00	387.658,00	21.685,00	0	0	1
17/05/2021	●	3.200	▼	0	0,00	0,00		0,00	0,00	0,00	0,00	386.880,00	21.642,00	0	0	1
10/05/2021	●	3.200	▢	0	0,00	0,00		0,00	0,00	0,00	0,00	344.551,00	21.598,00	0	0	1
03/05/2021	●	3.200	▢	0	0,00	0,00		0,00	0,00	0,00	0,00	343.959,00	21.562,00	0	0	1



Gráficos

Montos expresados en unidades de soles*



NOR: Normal, CPP: Con Problemas Potenciales, DEF: Deficiente, DUD: Dudoso, PER: Pérdida, SCAL: Sin Calificación

Reporte de Vencidos

Montos expresados en unidades de soles*

Fuente - Acreedor	ENE 2023			FEB 2023			MAR 2023			ABR 2023		
	# Docs.	Monto *	Dias V.	# Docs.	Monto *	Dias V.	# Docs.	Monto *	Dias V.	# Docs.	Monto *	Dias V.
Deuda Tributaria												
SUPERINTENDENCIA NACIONAL DE ADMINISTRACION		0,00			0,00			0,00	0		0,00	
Total	0			0			0			0		
Deuda Laboral												
AFP HABITAT S.A.	1	208,21	115	1	208,21	118	1	208,21	121	1	208,21	124
AFP INTEGRA S A		0,00			0,00			0,00			0,00	
Total	1	208,21	115	1	208,21	118	1	208,21	121	1	208,21	124

Montos expresados en unidades de soles*

Fuente - Acreedor	SET 2022			OCT 2022			NOV 2022			DIC 2022		
	# Docs.	Monto *	Dias V.	# Docs.	Monto *	Dias V.	# Docs.	Monto *	Dias V.	# Docs.	Monto *	Dias V.
Deuda Tributaria												
SUPERINTENDENCIA NACIONAL DE ADMINISTRACION		0,00			0,00			0,00			0,00	
Total	0			0			0			0		
Deuda Laboral												
AFP HABITAT S.A.		0,00			0,00			0,00			0,00	
AFP INTEGRA S A		0,00			0,00			0,00			0,00	
Total	0			0			0			0		

Montos expresados en unidades de soles*

Fuente - Acreedor	MAY 2022			JUN 2022			JUL 2022			AGO 2022		
	# Docs.	Monto *	Dias V.	# Docs.	Monto *	Dias V.	# Docs.	Monto *	Dias V.	# Docs.	Monto *	Dias V.
Deuda Tributaria												
SUPERINTENDENCIA NACIONAL DE ADMINISTRACION		0,00			0,00			0,00			0,00	
Total	0			0			0			0		
Deuda Laboral												
AFP HABITAT S.A.		0,00			0,00			0,00			0,00	
AFP INTEGRA S A		0,00			0,00		2	840,41	21		0,00	0
Total	0			0			2	840,41	21	0		

Reporte SBS/Microfinanzas

Montos expresados en unidades de soles*

Última fecha reportada por la SBS : 31/03/2023

ÚLTIMOS 6 MESES		NOV 2022 (SBS: OCT 2022)	DIC 2022 (SBS: NOV 2022)	ENE 2023 (SBS: DIC 2022)	FEB 2023 (SBS: ENE 2023)	MAR 2023 (SBS: FEB 2023)	ABR 2023 (SBS: MAR 2023)
% Porcentaje de Calificación	NOR (Normal)	0.00	0.00	0.00	0.00	0.00	0.00
	CPP (Con Problemas Pote.)	0.00	0.00	0.00	0.00	0.00	0.00
	DEF (Deficiente)	0.00	0.00	0.00	0.00	0.00	0.00
	DUD (Dudoso)	0.00	0.00	0.00	0.00	0.00	0.00
	PER (Pérdida)	0.00	0.00	0.00	0.00	0.00	0.00

Institución	NOV 2022 (SBS: OCT 2022)		DIC 2022 (SBS: NOV 2022)		ENE 2023 (SBS: DIC 2022)		FEB 2023 (SBS: ENE 2023)		MAR 2023 (SBS: FEB 2023)		ABR 2023 (SBS: MAR 2023)	
	Monto *	Dias V.	Monto *	Dias V.	Monto *	Dias V.	Monto *	Dias V.	Monto *	Dias V.	Monto *	Dias V.

Montos expresados en unidades de soles*

Última fecha reportada por la SBS : 31/03/2023

6 MESES ANTERIORES		MAY 2022 (SBS: ABR 2022)	JUN 2022 (SBS: MAY 2022)	JUL 2022 (SBS: JUN 2022)	AGO 2022 (SBS: JUL 2022)	SET 2022 (SBS: AGO 2022)	OCT 2022 (SBS: SET 2022)
% Porcentaje de Calificación	NOR (Normal)	0.00	0.00	0.00	0.00	0.00	0.00
	CPP (Con Problemas Pote.)	0.00	0.00	0.00	0.00	0.00	0.00
	DEF (Deficiente)	0.00	0.00	0.00	0.00	0.00	0.00
	DUD (Dudoso)	0.00	0.00	0.00	0.00	0.00	0.00
	PER (Pérdida)	0.00	0.00	0.00	0.00	0.00	0.00

Institución	MAY 2022 (SBS: ABR 2022)		JUN 2022 (SBS: MAY 2022)		JUL 2022 (SBS: JUN 2022)		AGO 2022 (SBS: JUL 2022)		SET 2022 (SBS: AGO 2022)		OCT 2022 (SBS: SET 2022)	
	Monto *	Días V.	Monto *	Días V.	Monto *	Días V.	Monto *	Días V.	Monto *	Días V.	Monto *	Días V.

Reporte SBS/Microfinanzas por entidades

Sin Información

Rectificaciones SBS

Entidad	Periodo SBS	Cuenta	Concepto Rectificación	Dice	Debe Decir
---------	-------------	--------	------------------------	------	------------

Aval/Codeudor

Montos expresados en unidades de soles*

Es Avalista de:				Información reportada por la SBS al 28/02/2023		
Tipo Doc	Nro Documento	Nombre/Razón Social	Act	Pre	12m	

Montos expresados en unidades de soles*

Quiénes lo Avalan:				Información reportada por la SBS al 28/02/2023		
Tipo Doc	Nro Documento	Nombre/Razón Social	Act	Pre	12m	

Montos expresados en unidades de soles*

Es Avalista de:				Información Reportada por Entidades de Microfinanzas / Otros Créditos		
Tipo Doc	Nro Documento	Nombre/Razón Social	Act	Pre	12m	

Montos expresados en unidades de soles*

Quiénes lo Avalan:				Información Reportada por Entidades de Microfinanzas / Otros Créditos		
Tipo Doc	Nro Documento	Nombre/Razón Social	Act	Pre	12m	

Documentos Protestados como Deudor/Aceptante

Montos expresados en unidades*

Reportado por la Cámara de Comercio de Lima (CCL)

Documentos Protestados sin Regularizar			
	# Doc	Monto (S/) *	Max Días Venc.
Total:	0	0,00	

Tipo de Cambio 3.762

Nro. Secuencia	Tip. **	Acreedor/Girador	Tipo Doc.	Moneda	Monto *	Monto * (S/)	Boletín	F. Protesto	F. Venc	Días Venc.
----------------	---------	------------------	-----------	--------	---------	--------------	---------	-------------	---------	------------

**PR: Protestos, CJ: Cobranza Judicial, MO: Moras, PP: Procesos Penales

Montos expresados en unidades*

Reportado por la Cámara de Comercio de Lima (CCL)

Documentos Protestados Regularizados		
	# Doc	Monto (S/) *
Total:	0	0,00

Nro. Secuencia	Tip. Reg. **	Acreedor/Girador	Tipo Doc.	Moneda	Monto *	Monto * (S/)	Boletín	F. Protesto	F. Venc.	F. Reg
----------------	--------------	------------------	-----------	--------	---------	--------------	---------	-------------	----------	--------

**PR: Protestos, CJ: Cobranza Judicial, MO: Moras, PP: Procesos Penales

Detalle de Vencidos

Deuda Laboral

Montos expresados en unidades de soles*

	# Doc	Monto (S/) *	Max Días Venc.
Total:	1	208,21	1,247

Se muestran los 10 primeros documentos ordenados por Periodo de Devengue, del más reciente al más antiguo

Nombre del Acreedor de la Obligación	Periodo	Deuda AFP *	Deuda Fondo *	Tipo de Deuda	Situación de Cobranza
AFP HABITAT S.A.	11/2019	30,71	177,50	Cierta-No Declarada	Judicial

Comercio Exterior

Montos expresados en unidades de dólares

Muestra información reportada por la SUNAT desde el 07/02/2011

Resumen por Ejercicio

Ejercicio	Actividad	Número de Operaciones	Importe USD *	N° Países	3 países con mayor número de operaciones

Resumen por Meses

Actividad	Ejercicio	Mes	Número de Operaciones	Importe USD *	N° Países	3 países con mayor número de operaciones

PUBLICACIÓN DIARIO "EL PERUANO"

Reporte Otros Créditos

Institución	NOV 2022		DIC 2022		ENE 2023		FEB 2023		MAR 2023		ABR 2023	
	Monto *	Días V.	Monto *	Días V.	Monto *	Días V.	Monto *	Días V.	Monto *	Días V.	Monto *	Días V.
Institución	MAY 2022		JUN 2022		JUL 2022		AGO 2022		SET 2022		OCT 2022	
	Monto *	Días V.	Monto *	Días V.	Monto *	Días V.	Monto *	Días V.	Monto *	Días V.	Monto *	Días V.

Reporte Otros Créditos por entidades

Sin Información