



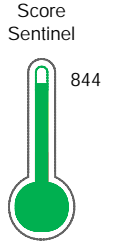
Reporte de Deudas

El reporte contiene solo los títulos seleccionados

- Información General
- Consulta Rápida
- Principales Acreedores
- Detalle Variación
- Posición Histórica
- Gráficos
- Rep. Vencidos
- Rep. SBS/Microf.
- SBS/Microf. Entidades
- Rectificaciones SBS
- Avalados/Avalistas
- Hechos de Importancia
- Documentos CCL
- Detalle de Vencidos
- Comercio Exterior
- Otros Créditos
- Otros Créd. Entidades
- Otros Rep. Negativos

RUC 20502676106 - PRONTO IMAGENES S.A.C.

Fecha Proceso	Tipo Doc.	N. Doc.	Nota	Deuda Total *	Var.	Actual	Previo	12m
21/02/2024	RUC	20502676106	0.019	393.604,12				



Excelente Puntaje

*** La persona consultada cuenta con los siguientes créditos e indicadores.**

- Línea de Crédito
- Está Avalado

Sentinel Sabio

Bancarizado: SI

Recomendación de Sentinel Sabio

Evaluación Crediticia



APROBAR
Producto Générico

Detalle:

- Cumple con todas las reglas de evaluación

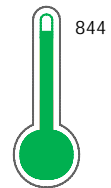
Cuota Estimada Mensual

S/ 18910,



Score Sentinel

Nivel de Riesgo



Excelente Puntaje

Recomendación:

Estadísticamente, en este nivel de score, 6 de 100 empresas podrían caer en incumplimiento en los próximos 12 meses

Información General

Datos Principales

24/01/2024: Última actualización de información reportada por SUNAT

Razón Social:	PRONTO IMAGENES S.A.C.		
Nombre Comercial:	PRONTO IMAGENES		
Tipo de Contribuyente:	SOCIEDAD ANONIMA CERRADA		
Estado de Contribuyente:	ACTIVO	Condición del Contribuyente:	HABIDO
Inicio de Actividades:	01/01/2002		
Tamaño contribuyente:	MEDIANO	Dependencia:	INTENDENCIA LIMA MEPECO
Actividad Económica Principal	OTRAS ACTIV.RELAC. CON SALUD HUMANA		
Actividad Económica Secundaria 1	-	Actividad Económica Secundaria 2	-
Fecha Inscripción RRPP:	16/05/2003	Número de Partida Registral:	-
Folio:	-	Asiento:	-

Agente de retención

Direcciones Registradas

Dirección	Fuente
MZA. A LTE. 3-4 URBANIZACION LAS GARZAS DE MONTEERRICO SANTIAGO DE SURCO - LIMA - LIMA (ARAUCANOS 277)	SUNAT - DOMICILIO FISCAL
AVENIDA PASEO DE LOS ANDES NRO. 923 PUEBLO LIBRE - LIMA - LIMA (SERV. RADIOLOGIA CLINICA STELLA MARIS)	SUNAT - SUCURSAL
AVENIDA EL POLO NRO. 570 URBANIZACION LAS ALAMEDAS SANTIAGO DE SURCO - LIMA - LIMA (CLINICA TEZZA AREA DE RADIOLOGIA)	SUNAT - SUCURSAL
AVENIDA SEPARADORA INDUSTRIAL NRO. 1820 URBANIZACION INDUSTRIAL DEL ARTESANO LA MOLINA - LIMA - LIMA (CLINICA MONTEFIORI RADIOLOGIA)	SUNAT - SUCURSAL

Representantes Legales

Nro Documento	Nombre de Representante	Act	Pre	12m	Fecha desde que ocupa Cargo	Cargo
06433457	ALIAGA GASTELUMENDI THEO ROBERT				28/04/2022	GERENTE GENERAL

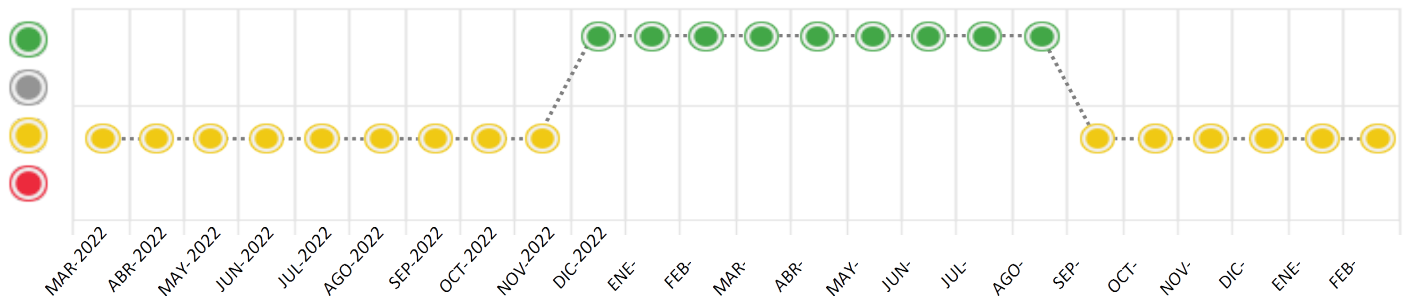
Consulta Rápida

Documento de identidad consultado

Fecha Proceso	Tipo Doc.	N. Doc.	Nombre o Raz. Social	Nota	Deuda Total *	Var.	Actual	Previo	12m
21/02/2024	RUC	20502676106	PRONTO IMAGENES S.A.C.	0.019	393.604,12				

Montos expresados en unidades de soles*

Semáforos de los últimos 24 meses



Semáforo	Descripción
	No registra información de deudas
	Mínimo Riesgo: Sin deudas vencidas
	Mediano Riesgo: Deudas con poco atraso*
	Alto Riesgo: Deudas con atraso significativo*

*Semáforo deuda menor: Deuda vencida menor S/ 100 personas naturales o menor S/ 500 personas jurídicas

Verde: 0 <= Sem. < 0.001
 Amarillo: 0.001 <= Sem. <= 2
 Rojo: 2 < Sem. <= 6

Variación	Descripción
	Variación Negativa: La nueva información reportada ha incrementado tu riesgo crediticio
	Variación Positiva: La nueva información ha mejorado tu posición de riesgo
	Variación Porcentual Positiva: El monto total reportado por la SBS/Microfinanzas o número de instituciones financieras ha aumentado
	Variación Porcentual Negativa: El monto total reportado por la SBS/Microfinanzas o número de instituciones financieras ha disminuido
	Aproximadamente igual o igual

Detalle de la deuda SBS/Microfinanzas

Entidad	Deuda Anterior			Deuda a FEB 2024				Rect. (1)	Disc.
	AGO 2023	NOV 2023	ENE 2024	Fecha Inf.	Calif. (2)	Monto *	Días Venc.		
	256.555,87	234.185,17	218.727,14	31/01/2024	NOR	0			
		194.247,68	185.313,09	31/01/2024	NOR	0			
TOTAL	256.555,87	428.432,85	404.040,23			391.655,13			

(1) Ver detalle en el cuadro de Rectificaciones SBS

(2) NOR: Normal, CPP: Con Problemas Potenciales, DEF: Deficiente, DUD: Dudoso, PER: Pérdida, SCAL: Sin Calificación

Detalle de la deuda de Otros Créditos

Entidad	Deuda Anterior			Deuda a FEB 2024				Disc.
	AGO 2023	NOV 2023	ENE 2024	Fecha Inf.	Calif. (2)	Monto	Días Venc.	
TOTAL								

(2) NOR: Normal, CPP: Con Problemas Potenciales, DEF: Deficiente, DUD: Dudoso, PER: Pérdida, SCAL: Sin Calificación

Detalle de vencidos

# Doc	Fuente - Acreedor	Monto *	Días Venc.
	Deuda Laboral	1.948,99	386
1	PRIMA AFP S.A.	1.948,99	386

Utilización de Líneas de Crédito

Instituciones	**	Línea Aprobada	Línea No Utilizada	Línea Utilizada	% L. Uti.
BBVA	TOT		150.000,00		
TOTAL			150.000,00		0%

**(TOT):Otras Tarjetas de Crédito

Principales Acreedores

Montos expresados en unidades de soles*

Resumen de Deudas

Descripción de la Deuda	Monto *	Días
Deuda total SBS al 31/01/2024	391.655,13	
% Calificación normal	100,00	
Peor Calificación (2)	NOR	
Otros Créditos	0,00	****
Deuda vencida		
Deuda Laboral	1.948,99	386
Total deuda vencida	1.948,99	

Detalle de deuda SBS/Microfinanzas

Institución SBS	Calif. (2)	Saldo *	% Ven.	Días Venc.	Rect.(1)
BBVA	NOR	210.943,63	0,00		
SCOTIABANK	NOR	180.711,50	0,00		
Deuda Total SBS/MicroFinanzas		391.655,13	0		

Detalle de Riesgos SBS/Microfinanzas

Concepto	Saldo *
Deuda Directa	391.655,13
Deuda Indirecta	0,00
Deuda Castigada	0,00
Deuda Total SBS/MicroFinanzas	391.655,13
Línea Tarj. Cred. No utilizada	150.000,00
Total Riesgo SBS/MicroFinanzas	541.655,13

Detalle de deuda Otros Créditos

Empresa	Calif. (2)	Saldo *	% Ven.	Días Venc.	Disc.
Deuda Total Otros Créditos		0,00	0		

Detalle de vencidos

# Doc	Fuente - Acreedor	Monto *	Días Venc.
	Deuda Laboral	1.948,99	386
1	PRIMA AFP S.A.	1.948,99	386

Detalle Variación

Montos expresados en unidades de soles*

Resumen de la variación

Descripción de la deuda	19/01/2024	21/02/2024	Variación
Score	0.014	0.019	0.005
Nro. Entidades SBS/Microf.	2	2	0
Riesgo Total SBS/Microf. *	404.040,23	391.655,13	
Deuda Directa	404.040,23	391.655,13	-12.385,10
Deuda Indirecta	0,00	0,00	0,00
Deuda Castigada	0,00	0,00	0,00

Variación del Riesgo Total SBS/Microf. *	Antes	21/02/2024	Variación
Último Mes	404.040,23	391.655,13	-12.385,10
Último Trimestre	428.432,85	391.655,13	-36.777,72
Último Semestre	256.555,87	391.655,13	135.099,26
Último Año	548.236,77	391.655,13	-156.581,64

Calificación SBS/Microf.	19/01/2024	21/02/2024	Variación
% NOR (Normal)	100.00	100.00	0.00
% CPP (Con Problemas Potenciales)	0.00	0.00	0.00
% DEF (Deficiente)	0.00	0.00	0.00
% DUD (Dudoso)	0.00	0.00	0.00
% PER (Pérdida)	0.00	0.00	0.00

Deuda vencida *	19/01/2024	21/02/2024	Variación
-----------------	------------	------------	-----------



Total deuda vencida	0,00	0,00	0,00
Deuda por Otros Créditos *	19/01/2024	21/02/2024	Variación
Total deuda otros créditos	0,00	0,00	0,00

Detalle de la variación

Fuente - Acreedor *	19/01/2024	21/02/2024	Variación
---------------------	------------	------------	-----------

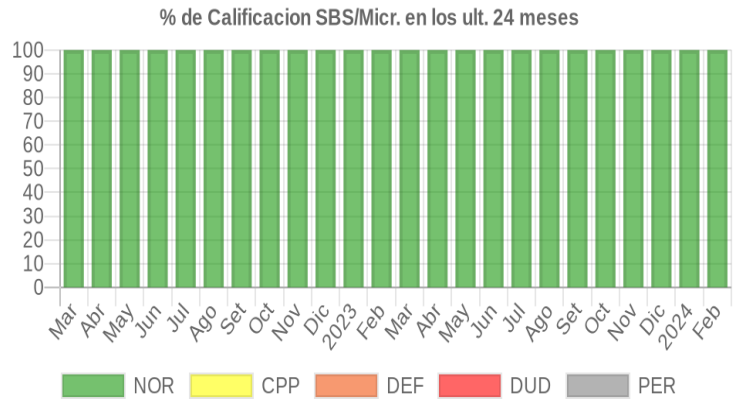
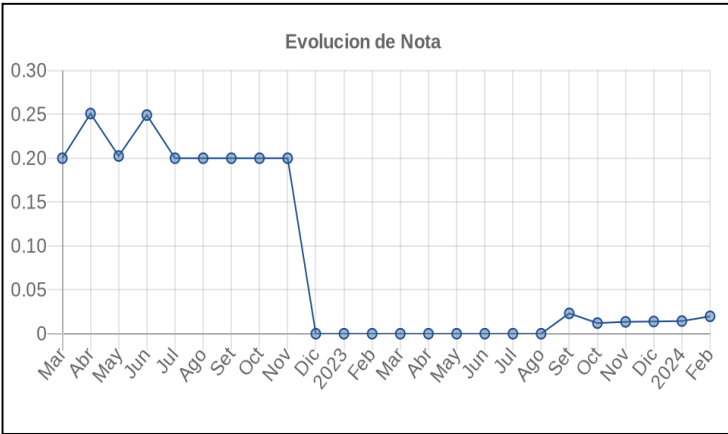
Posición Histórica

Montos expresados en unidades de soles*

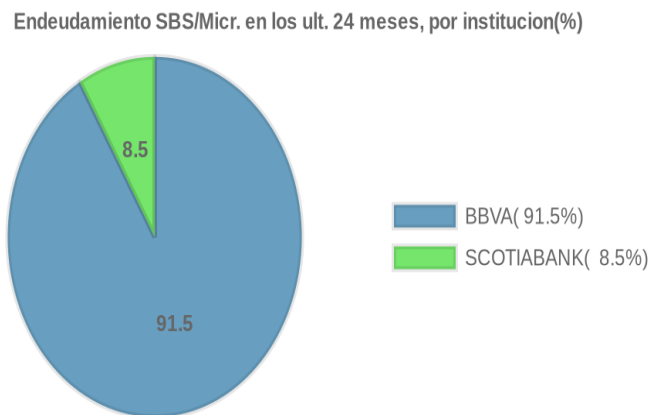
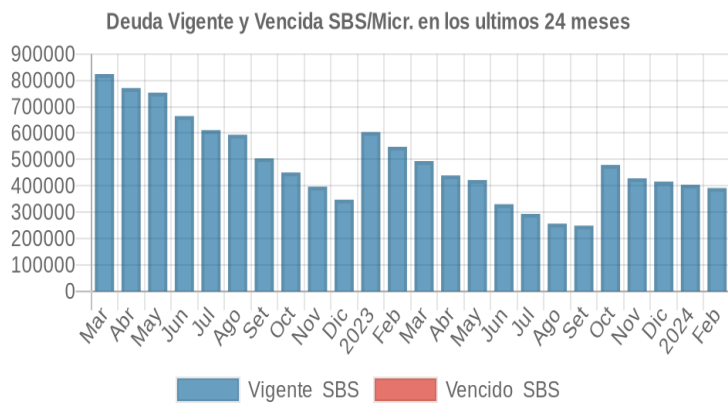
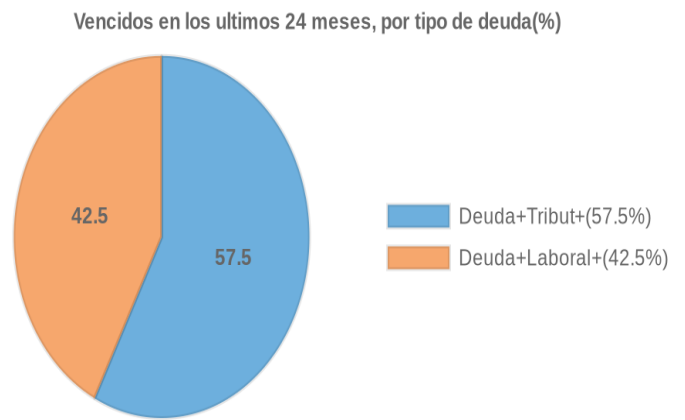
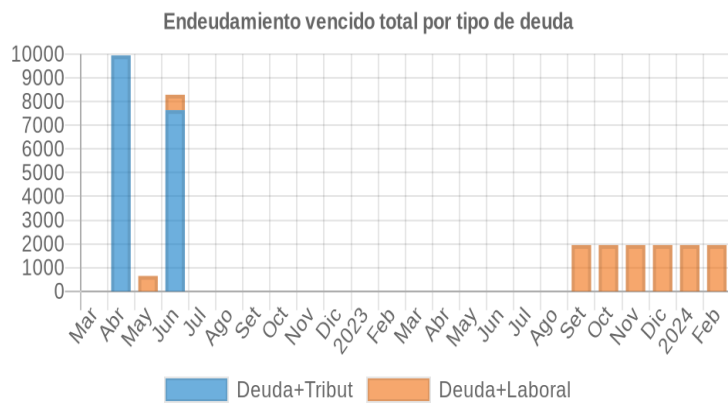
Fecha de Proceso	Sema. Actual	Sem. Riesgo	Var.	Superintendencia de Banca y Seguros (SBS/Microfinan.)				Otros Créditos	Otros Vencidos *				Ctas. Cerr./Anu.		Otros Repor. Negati.	
				# Enti.	Deuda Total *	% Cali. normal	Peor Califi. (2)		Deuda Vencida *	Protestos	Docs. Impagos	Deuda Tributaria	Deuda Laboral	Cta. Cte.		Tar. Créd.
21/02/2024	●	0.019	📊	2	391.655,13	100,00	NOR	0,00	0,00	0,00	0,00	0,00	1.948,99	0	0	0
19/01/2024	●	0.014	📊	2	404.040,23	100,00	NOR	0,00	0,00	0,00	0,00	0,00	1.948,99	0	0	0
27/12/2023	●	0.013	📊	2	416.308,90	100,00	NOR	0,00	0,00	0,00	0,00	0,00	1.948,99	0	0	0
22/12/2023	●	0.013	📊	2	416.308,90	100,00	NOR	0,00	0,00	0,00	0,00	0,00	1.948,99	0	0	0
23/11/2023	●	0.013	📊	2	428.432,85	100,00	NOR	0,00	0,00	0,00	0,00	0,00	1.948,99	0	0	0
20/11/2023	●	0.012	📊	2	479.375,53	100,00	NOR	0,00	0,00	0,00	0,00	0,00	1.948,99	0	0	0
13/11/2023	●	0.121	▼	2	479.375,53	100,00	NOR	0,00	0,00	0,00	0,00	9.753,00	5.278,99	0	0	0
24/10/2023	●	0.012	📊	2	479.375,53	100,00	NOR	0,00	0,00	0,00	0,00	0,00	1.948,99	0	0	0
23/10/2023	●	0.023	📊	2	479.375,53	100,00	NOR	0,00	0,00	0,00	0,00	1.787,00	1.948,99	0	0	0
20/10/2023	●	0.044	📊	1	249.051,09	100,00	NOR	0,00	0,00	0,00	0,00	1.787,00	1.948,99	0	0	0
21/09/2023	●	0.023	📊	1	249.051,09	100,00	NOR	0,00	0,00	0,00	0,00	0,00	1.948,99	0	0	0
08/09/2023	●	0.022	▼	1	256.555,87	100,00	NOR	0,00	0,00	0,00	0,00	0,00	1.948,99	0	0	0
24/08/2023	●	0.000	📊	1	256.555,87	100,00	NOR	0,00	0,00	0,00	0,00	0,00	0,00	0	0	0
24/07/2023	●	0.000	📊	1	293.695,02	100,00	NOR	0,00	0,00	0,00	0,00	0,00	0,00	0	0	0
22/06/2023	●	0.000	📊	1	330.575,66	100,00	NOR	0,00	0,00	0,00	0,00	0,00	0,00	0	0	0
22/05/2023	●	0.000	📊	1	421.884,54	100,00	NOR	0,00	0,00	0,00	0,00	0,00	0,00	0	0	0
24/04/2023	●	0.000	📊	1	439.505,69	100,00	NOR	0,00	0,00	0,00	0,00	0,00	0,00	0	0	0
22/03/2023	●	0.000	📊	1	493.942,49	100,00	NOR	0,00	0,00	0,00	0,00	0,00	0,00	0	0	0
21/02/2023	●	0.000	📊	1	548.236,77	100,00	NOR	0,00	0,00	0,00	0,00	0,00	0,00	0	0	0
23/01/2023	●	0.000	📊	1	603.943,87	100,00	NOR	0,00	0,00	0,00	0,00	0,00	0,00	0	0	0
22/12/2022	●	0.000	📊	1	347.750,30	100,00	NOR	0,00	0,00	0,00	0,00	0,00	0,00	0	0	0
13/12/2022	●	0.000	▲	1	396.802,78	100,00	NOR	0,00	0,00	0,00	0,00	0,00	0,00	0	0	0
23/11/2022	●	0.200	📊	1	396.802,78	100,00	NOR	0,00	0,00	0,00	0,00	0,00	0,00	0	0	1
24/10/2022	●	0.200	📊	1	450.617,64	100,00	NOR	0,00	0,00	0,00	0,00	0,00	0,00	0	0	1
22/09/2022	●	0.200	📊	1	504.333,62	100,00	NOR	0,00	0,00	0,00	0,00	0,00	0,00	0	0	1
22/08/2022	●	0.200	📊	1	593.849,83	100,00	NOR	0,00	0,00	0,00	0,00	0,00	0,00	0	0	1
22/07/2022	●	0.200	📊	1	611.342,90	100,00	NOR	0,00	0,00	0,00	0,00	0,00	0,00	0	0	1
13/07/2022	●	0.200	📊	1	664.672,30	100,00	NOR	0,00	0,00	0,00	0,00	0,00	0,00	0	0	1
04/07/2022	●	0.202	📊	1	664.672,30	100,00	NOR	0,00	0,00	0,00	0,00	0,00	648,15	0	0	1
27/06/2022	●	0.249	📊	1	664.672,30	100,00	NOR	0,00	0,00	0,00	0,00	7.636,00	648,15	0	0	1
23/06/2022	●	0.202	📊	1	664.672,30	100,00	NOR	0,00	0,00	0,00	0,00	0,00	648,15	0	0	1
27/05/2022	●	0.202	📊	1	753.542,11	100,00	NOR	0,00	0,00	0,00	0,00	0,00	648,15	0	0	1
23/05/2022	●	0.200	📊	1	753.542,11	100,00	NOR	0,00	0,00	0,00	0,00	0,00	0,00	0	0	1
16/05/2022	●	0.200	📊	1	770.964,54	100,00	NOR	0,00	0,00	0,00	0,00	0,00	0,00	0	0	1
09/05/2022	●	0.224	📊	1	770.964,54	100,00	NOR	0,00	0,00	0,00	0,00	4.833,00	0,00	0	0	1
30/04/2022	●	0.250	📊	1	770.964,54	100,00	NOR	0,00	0,00	0,00	0,00	9.942,00	0,00	0	0	1
25/04/2022	●	0.200	📊	1	770.964,54	100,00	NOR	0,00	0,00	0,00	0,00	0,00	0,00	0	0	1
22/03/2022	●	0.200	📊	1	823.966,68	100,00	NOR	0,00	0,00	0,00	0,00	0,00	0,00	0	0	1

Gráficos

Montos expresados en unidades de soles*



NOR: Normal, CPP: Con Problemas Potenciales, DEF: Deficiente, DUD: Dudoso, PER: Pérdida, SCAL: Sin Calificación



Reporte de Vencidos

Montos expresados en unidades de soles*

Fuente - Acreedor	NOV 2023			DIC 2023			ENE 2024			FEB 2024		
	# Docs.	Monto *	Dias V.	# Docs.	Monto *	Dias V.	# Docs.	Monto *	Dias V.	# Docs.	Monto *	Dias V.
Deuda Tributaria												
SUPERINTENDENCIA NACIONAL DE ADMINISTRACION		0,00	0		0,00			0,00			0,00	
Total	0			0			0			0		
Deuda Laboral												
PRIMA AFP S.A.	1	1.948,99	303	1	1.948,99	334	1	1.948,99	36	1	1.948,99	38
SEGURO SOCIAL DE SALUD ESSALUD		0,00	0		0,00			0,00			0,00	
Total	1	1.948,99	303	1	1.948,99	334	1	1.948,99	36	1	1.948,99	38

Montos expresados en unidades de soles*

Fuente - Acreedor	JUL 2023			AGO 2023			SET 2023			OCT 2023		
	# Docs.	Monto *	Dias V.	# Docs.	Monto *	Dias V.	# Docs.	Monto *	Dias V.	# Docs.	Monto *	Dias V.
Deuda Tributaria												
SUPERINTENDENCIA NACIONAL DE ADMINISTRACION		0,00			0,00			0,00			0,00	0
Total	0			0			0			0		
Deuda Laboral												
PRIMA AFP S.A.		0,00			0,00		1	1.948,99	24	1	1.948,99	27
SEGURO SOCIAL DE SALUD ESSALUD		0,00			0,00			0,00			0,00	
Total	0			0			1	1.948,99	24	1	1.948,99	27

Montos expresados en unidades de soles*

Fuente - Acreedor	MAR 2023			ABR 2023			MAY 2023			JUN 2023		
	# Docs.	Monto *	Dias V.	# Docs.	Monto *	Dias V.	# Docs.	Monto *	Dias V.	# Docs.	Monto *	Dias V.
Deuda Tributaria												
SUPERINTENDENCIA NACIONAL DE ADMINISTRACION		0,00			0,00			0,00			0,00	
Total	0			0			0			0		
Deuda Laboral												
PRIMA AFP S.A.		0,00			0,00			0,00			0,00	
SEGURO SOCIAL DE SALUD ESSALUD		0,00			0,00			0,00			0,00	
Total	0			0			0			0		

Reporte SBS/Microfinanzas

Montos expresados en unidades de soles*

Última fecha reportada por la SBS : 31/01/2024

ULTIMOS 6 MESES	SET 2023	OCT 2023	NOV 2023	DIC 2023	ENE 2024	FEB 2024
	(SBS: AGO 2023)	(SBS: SET 2023)	(SBS: OCT 2023)	(SBS: NOV 2023)	(SBS: DIC 2023)	(SBS: ENE 2024)
NOR (Normal)	100.00	100.00	100.00	100.00	100.00	100.00
% Porcentaje de						
CPP (Con Problemas Pote.)	0.00	0.00	0.00	0.00	0.00	0.00
DEF (Deficiente)	0.00	0.00	0.00	0.00	0.00	0.00
Calificación						
DUD (Dudoso)	0.00	0.00	0.00	0.00	0.00	0.00
PER (Pérdida)	0.00	0.00	0.00	0.00	0.00	0.00

Institución	SET 2023		OCT 2023		NOV 2023		DIC 2023		ENE 2024		FEB 2024	
	(SBS: AGO 2023)		(SBS: SET 2023)		(SBS: OCT 2023)		(SBS: NOV 2023)		(SBS: DIC 2023)		(SBS: ENE 2024)	
	Monto *	Dias V.	Monto *	Dias V.	Monto *	Dias V.	Monto *	Dias V.	Monto *	Dias V.	Monto *	Dias V.
BBVA	249.051,09		241.666,73		234.185,17		226.505,06		218.727,14		210.943,63	
SCOTIABANK			237.708,80		194.247,68		189.803,84		185.313,09		180.711,50	
TOTAL	249.051,09		479.375,53		428.432,85		416.308,90		404.040,23		391.655,13	

Última fecha reportada por la SBS : 31/01/2024

Operación	SET 2023		OCT 2023		NOV 2023		DIC 2023		ENE 2024		FEB 2024	
	(SBS: AGO 2023)		(SBS: SET 2023)		(SBS: OCT 2023)		(SBS: NOV 2023)		(SBS: DIC 2023)		(SBS: ENE 2024)	
	Monto *	Dias V.	Monto *	Dias V.	Monto *	Dias V.	Monto *	Dias V.	Monto *	Dias V.	Monto *	Dias V.
RESUMEN												
- Total Deuda	249.051,09		479.375,53		428.432,85		416.308,90		404.040,23		391.655,13	



- Línea No Utilizada	30.000,00	150.000,00	150.000,00	150.000,00	150.000,00	150.000,00
- Garantías	876.759,00	1.775.732,00	1.769.353,00	1.734.535,00	1.713.828,00	1.716.384,00
CREDITOS DIRECTOS						
- CREDITOS VIGENTES	249.051,09	479.375,53	428.432,85	416.308,90	404.040,23	391.655,13
-- MedE: ArrendamientoFinanc	249.051,09	241.666,73	234.185,17	226.505,06	218.727,14	210.943,63
-- Pyme: ArrendamientoFinanc		237.708,80	194.247,68	189.803,84	185.313,09	180.711,50
LINEA NO UTIL. Y CRED. NO DESEMB.						
- LinCredTarjetaCrédito	30.000,00	150.000,00	150.000,00	150.000,00	150.000,00	150.000,00
GARANTIAS						
- GARANTIAS RECIBIDAS	876.759,44	1.775.733,08	1.769.354,43	1.734.536,08	1.713.829,56	1.716.385,30
-- 1eraGBienesFácilRealización		190.167,04	190.167,04	190.167,04	190.167,04	190.167,04
-- OtrasGtiasNoPref	378.657,26	378.657,26	378.657,26	378.657,26	378.657,26	378.657,26
-- GtiasNoPref(AvalyFianza)	498.102,18	1.206.908,78	1.200.530,13	1.165.711,78	1.145.005,26	1.147.561,00

Montos expresados en unidades de soles*

Última fecha reportada por la SBS : 31/01/2024

6 MESES ANTERIORES		MAR 2023 (SBS: FEB 2023)	ABR 2023 (SBS: MAR 2023)	MAY 2023 (SBS: ABR 2023)	JUN 2023 (SBS: MAY 2023)	JUL 2023 (SBS: JUN 2023)	AGO 2023 (SBS: JUL 2023)
% Porcentaje de Calificación	NOR (Normal)	100.00	100.00	100.00	100.00	100.00	100.00
	CPP (Con Problemas Pote.)	0.00	0.00	0.00	0.00	0.00	0.00
	DEF (Deficiente)	0.00	0.00	0.00	0.00	0.00	0.00
	DUD (Dudoso)	0.00	0.00	0.00	0.00	0.00	0.00
	PER (Pérdida)	0.00	0.00	0.00	0.00	0.00	0.00

Institución	MAR 2023 (SBS: FEB 2023)		ABR 2023 (SBS: MAR 2023)		MAY 2023 (SBS: ABR 2023)		JUN 2023 (SBS: MAY 2023)		JUL 2023 (SBS: JUN 2023)		AGO 2023 (SBS: JUL 2023)	
	Monto *	Dias V.	Monto *	Dias V.	Monto *	Dias V.	Monto *	Dias V.	Monto *	Dias V.	Monto *	Dias V.
BBVA	493.942,49		439.505,69		421.884,54		330.575,66		293.695,02		256.555,87	
SCOTIABANK												
TOTAL	493.942,49		439.505,69		421.884,54		330.575,66		293.695,02		256.555,87	

Última fecha reportada por la SBS : 31/01/2024

Operación	MAR 2023 (SBS: FEB 2023)		ABR 2023 (SBS: MAR 2023)		MAY 2023 (SBS: ABR 2023)		JUN 2023 (SBS: MAY 2023)		JUL 2023 (SBS: JUN 2023)		AGO 2023 (SBS: JUL 2023)	
	Monto *	Dias V.	Monto *	Dias V.	Monto *	Dias V.	Monto *	Dias V.	Monto *	Dias V.	Monto *	Dias V.
RESUMEN												
- Total Deuda	493.942,49		439.505,69		421.884,54		330.575,66		293.695,02		256.555,87	
- Línea No Utilizada	30.000,00		30.000,00		30.000,00		30.000,00		30.000,00		30.000,00	
- Garantías	1.346.330,00		1.242.192,00		1.208.712,00		1.033.823,00		963.051,00		891.768,00	
CREDITOS DIRECTOS												
- CREDITOS VIGENTES	493.942,49		439.505,69		421.884,54		330.575,66		293.695,02		256.555,87	
-- MedE: Préstamos	202.116,89		154.750,76		137.129,61		59.845,60		29.948,23			
--- NoRevolventes	202.116,89		154.750,76		137.129,61		59.845,60		29.948,23			
-- MedE: ArrendamientoFinanc	291.825,60		284.754,93		284.754,93		270.730,06		263.746,79		256.555,87	
LINEA NO UTIL. Y CRED. NO DESEMB.												
- LinCredTarjetaCrédito	30.000,00		30.000,00		30.000,00		30.000,00		30.000,00		30.000,00	
GARANTIAS												
- GARANTIAS RECIBIDAS	1.346.330,55		1.242.193,56		1.208.713,38		1.033.824,02		963.052,48		891.769,00	
-- Gob. Nacional Reactiva Perú	181.905,20		139.275,68		123.416,65		53.861,04		26.953,41			
-- OtrasGtiasNoPref	378.657,26		378.657,26		378.657,26		378.657,26		378.657,26		378.657,26	
-- GtiasNoPref(AvalyFianza)	785.768,09		724.260,62		706.639,47		601.305,72		557.441,81		513.111,74	
- PROGRAMA REACTIVA PERU	202.116,89		154.750,76		137.129,61		59.845,60		29.948,23			

Reporte SBS/Microfinanzas por entidades

Reportado por : BBVA

Última fecha reportada por la SBS : 31/01/2024

Operación	SET 2023 (SBS: AGO2023)		OCT 2023 (SBS: SET2023)		NOV 2023 (SBS: OCT2023)		DIC 2023 (SBS: NOV2023)		ENE 2024 (SBS: DIC2023)		FEB 2024 (SBS: ENE2024)	
	Monto *	Dias V.	Monto *	Dias V.	Monto *	Dias V.	Monto *	Dias V.	Monto *	Dias V.	Monto *	Dias V.
Calificación (2)	NOR		NOR		NOR		NOR		NOR		NOR	



RESUMEN						
- Total Deuda	249.051,09	241.666,73	234.185,17	226.505,06	218.727,14	210.943,63
- Línea No Utilizada	30.000,00	150.000,00	150.000,00	150.000,00	150.000,00	150.000,00
- Garantías	876.759,00	861.990,00	847.027,00	831.667,00	816.111,00	800.544,00
CREDITOS DIRECTOS						
- CRÉDITOS VIGENTES	249.051,09	241.666,73	234.185,17	226.505,06	218.727,14	210.943,63
-- MedE: ArrendamientoFinanc	249.051,09	241.666,73	234.185,17	226.505,06	218.727,14	210.943,63
LÍNEA NO UTIL. Y CRED. NO DESEMB.						
- LinCredTarjetaCrédito	30.000,00	150.000,00	150.000,00	150.000,00	150.000,00	150.000,00
GARANTIAS						
- GARANTIAS RECIBIDAS	876.759,44	861.990,72	847.027,60	831.667,38	816.111,54	800.544,52
-- OtrasGtiasNoPref	378.657,26	378.657,26	378.657,26	378.657,26	378.657,26	378.657,26
-- GtiasNoPref(AvalyFianza)	498.102,18	483.333,46	468.370,34	453.010,12	437.454,28	421.887,26

Última fecha reportada por la SBS : 31/01/2024

Operación	MAR 2023 (SBS: FEB2023)		ABR 2023 (SBS: MAR2023)		MAY 2023 (SBS: ABR2023)		JUN 2023 (SBS: MAY2023)		JUL 2023 (SBS: JUN2023)		AGO 2023 (SBS: JUL2023)	
	Monto *	Dias V.	Monto *	Dias V.	Monto *	Dias V.	Monto *	Dias V.	Monto *	Dias V.	Monto *	Dias V.
Calificación (2)	NOR		NOR		NOR		NOR		NOR		NOR	
RESUMEN												
- Total Deuda	493.942,49		439.505,69		421.884,54		330.575,66		293.695,02		256.555,87	
- Línea No Utilizada	30.000,00		30.000,00		30.000,00		30.000,00		30.000,00		30.000,00	
- Garantías	1.346.330,00		1.242.192,00		1.208.712,00		1.033.823,00		963.051,00		891.768,00	
CREDITOS DIRECTOS												
- CRÉDITOS VIGENTES	493.942,49		439.505,69		421.884,54		330.575,66		293.695,02		256.555,87	
-- MedE: Préstamos	202.116,89		154.750,76		137.129,61		59.845,60		29.948,23			
--- NoRevolventes	202.116,89		154.750,76		137.129,61		59.845,60		29.948,23			
-- MedE: ArrendamientoFinanc	291.825,60		284.754,93		284.754,93		270.730,06		263.746,79		256.555,87	
LÍNEA NO UTIL. Y CRED. NO DESEMB.												
- LinCredTarjetaCrédito	30.000,00		30.000,00		30.000,00		30.000,00		30.000,00		30.000,00	
GARANTIAS												
- GARANTIAS RECIBIDAS	1.346.330,55		1.242.193,56		1.208.713,38		1.033.824,02		963.052,48		891.769,00	
-- Gob. Nacional Reactiva Perú	181.905,20		139.275,68		123.416,65		53.861,04		26.953,41			
-- OtrasGtiasNoPref	378.657,26		378.657,26		378.657,26		378.657,26		378.657,26		378.657,26	
-- GtiasNoPref(AvalyFianza)	785.768,09		724.260,62		706.639,47		601.305,72		557.441,81		513.111,74	
- PROGRAMA REACTIVA PERU	202.116,89		154.750,76		137.129,61		59.845,60		29.948,23			

Reportado por : SCOTIABANK

Última fecha reportada por la SBS : 31/01/2024

Operación	SET 2023 (SBS: AGO2023)		OCT 2023 (SBS: SET2023)		NOV 2023 (SBS: OCT2023)		DIC 2023 (SBS: NOV2023)		ENE 2024 (SBS: DIC2023)		FEB 2024 (SBS: ENE2024)	
	Monto *	Dias V.	Monto *	Dias V.	Monto *	Dias V.	Monto *	Dias V.	Monto *	Dias V.	Monto *	Dias V.
Calificación (2)			NOR		NOR		NOR		NOR		NOR	
RESUMEN												
- Total Deuda			237.708,80		194.247,68		189.803,84		185.313,09		180.711,50	
- Garantías			913.742,00		922.326,00		902.868,00		897.717,00		915.840,00	
CREDITOS DIRECTOS												
- CRÉDITOS VIGENTES			237.708,80		194.247,68		189.803,84		185.313,09		180.711,50	
-- Pyme: ArrendamientoFinanc			237.708,80		194.247,68		189.803,84		185.313,09		180.711,50	
GARANTIAS												
- GARANTIAS RECIBIDAS			913.742,36		922.326,83		902.868,70		897.718,02		915.840,78	
-- 1eraGBienesFácilRealización			190.167,04		190.167,04		190.167,04		190.167,04		190.167,04	
-- GtiasNoPref(AvalyFianza)			723.575,32		732.159,79		712.701,66		707.550,98		725.673,74	

Última fecha reportada por la SBS : 31/01/2024

Operación	MAR 2023 (SBS: FEB2023)		ABR 2023 (SBS: MAR2023)		MAY 2023 (SBS: ABR2023)		JUN 2023 (SBS: MAY2023)		JUL 2023 (SBS: JUN2023)		AGO 2023 (SBS: JUL2023)	
	Monto *	Dias V.	Monto *	Dias V.	Monto *	Dias V.	Monto *	Dias V.	Monto *	Dias V.	Monto *	Dias V.
Calificación (2)												
RESUMEN												

Rectificaciones SBS



Entidad	Periodo SBS	Cuenta	Concepto Rectificación	Dice	Debe Decir
---------	-------------	--------	------------------------	------	------------

Aval/Codeudor

Montos expresados en unidades de soles*

Es Avalista de:				Información reportada por la SBS al 31/12/2023		
Tipo Doc	Nro Documento	Nombre/Razón Social	Act	Pre	12m	

Montos expresados en unidades de soles*

Quiénes lo Avalan:				Información reportada por la SBS al 31/12/2023		
Tipo Doc	Nro Documento	Nombre/Razón Social	Act	Pre	12m	
DNI	06433457	ALIAGA GASTELUMENDI THEO ROBERT	<input checked="" type="checkbox"/>	<input checked="" type="checkbox"/>	<input checked="" type="checkbox"/>	
Institución SBS		Calif. (2)	Saldo *			
SCOTIABANK PERU S A A		NOR	707.550,98			
BANCO BBVA PERÚ		NOR	218.727,14			
DNI	09996648	GURMENDI KAHN DORA LUZ	<input type="checkbox"/>	<input type="checkbox"/>	<input type="checkbox"/>	
Institución SBS		Calif. (2)	Saldo *			
BANCO BBVA PERÚ		NOR	218.727,14			

Montos expresados en unidades de soles*

Es Avalista de:				Información Reportada por Entidades de Microfinanzas / Otros Créditos		
Tipo Doc	Nro Documento	Nombre/Razón Social	Act	Pre	12m	

Montos expresados en unidades de soles*

Quiénes lo Avalan:				Información Reportada por Entidades de Microfinanzas / Otros Créditos		
Tipo Doc	Nro Documento	Nombre/Razón Social	Act	Pre	12m	

Documentos Protestados como Deudor/Aceptante

Montos expresados en unidades*

Reportado por la Cámara de Comercio de Lima (CCL)

Documentos Protestados sin Regularizar			
	# Doc	Monto (S/) *	Max Días Venc.
Total:	0	0,00	

Tipo de Cambio 3.804

Nro. Secuencia	Tip. Reg.	Acreedor/Girador	Tipo Doc.	Moneda	Monto *	Monto * (S/)	Boletín	F. Protesto	F. Venc	Días Venc.
----------------	-----------	------------------	-----------	--------	---------	--------------	---------	-------------	---------	------------

**PR: Protestos, CJ: Cobranza Judicial, MO: Moras, PP: Procesos Penales

Montos expresados en unidades*

Reportado por la Cámara de Comercio de Lima (CCL)

Documentos Protestados Regularizados			
	# Doc	Monto (S/) *	
Total:	0	0,00	

Nro. Secuencia	Tip. Reg.	Acreedor/Girador	Tipo Doc.	Moneda	Monto *	Monto * (S/)	Boletín	F. Protesto	F. Venc.	F. Reg
----------------	-----------	------------------	-----------	--------	---------	--------------	---------	-------------	----------	--------

**PR: Protestos, CJ: Cobranza Judicial, MO: Moras, PP: Procesos Penales

Documentos Protestados como Acreedor/Girador

Montos expresados en unidades*

Reportado por la Cámara de Comercio de Lima (CCL)

Documentos Protestados sin Regularizar

	# Doc	Monto (S/) *	Max Días Venc.
Total:	1	1.675,98	1,569

Tipo de Cambio 3.804

Nro. Secuencia	Tip. Reg. **	Deudor/Aceptante	Tipo Doc.	Moneda	Monto *	Monto * (S/)	Boletín	F. Protesto	F. Venc	Días Venc.
6326729	PR	GESTION OPTIMA S.A.C.	CHQ	S/.	1.675,98	1.675,98	11/2019	05/11/2019	/ /	1,569

**PR: Protestos, CJ: Cobranza Judicial, MO: Moras, PP: Procesos Penales

Montos expresados en unidades*

Reportado por la Cámara de Comercio de Lima (CCL)

Documentos Protestados Regularizados

	# Doc	Monto (S/) *
Total:	0	0,00

Nro. Secuencia	Tip. Reg. **	Deudor/Aceptante	Tipo Doc.	Moneda	Monto *	Monto * (S/)	Boletín	F. Protesto	F. Venc.	F. Reg
----------------	--------------	------------------	-----------	--------	---------	--------------	---------	-------------	----------	--------

**PR: Protestos, CJ: Cobranza Judicial, MO: Moras, PP: Procesos Penales

Detalle de Vencidos

Deuda Laboral

Montos expresados en unidades de soles*

	# Doc	Monto (S/) *	Max Días Venc.
Total:	1	1.948,99	386

Se muestran los 10 primeros documentos ordenados por Periodo de Devengue, del más reciente al más antiguo

Nombre del Acreedor de la Obligación	Periodo	Deuda AFP *	Deuda Fondo *	Tipo de Deuda	Situación de Cobranza
PRIMA AFP S.A.	01/2023	395,97	1.553,02	Cierta-Declaracion sin pago	Judicial

Comercio Exterior

Montos expresados en unidades de dólares

Muestra información reportada por la SUNAT desde el 07/02/2011

Resumen por Ejercicio

Ejercicio	Actividad	Número de Operaciones	Importe USD *	N° Países	3 países con mayor número de operaciones
-----------	-----------	-----------------------	---------------	-----------	--

Resumen por Meses

Actividad	Ejercicio	Mes	Número de Operaciones	Importe USD *	N° Países	3 países con mayor número de operaciones
-----------	-----------	-----	-----------------------	---------------	-----------	--

PUBLICACIÓN DIARIO "EL PERUANO"

Reporte Otros Créditos

Institución	SET 2023		OCT 2023		NOV 2023		DIC 2023		ENE 2024		FEB 2024	
	Monto *	Dias V.	Monto *	Dias V.	Monto *	Dias V.	Monto *	Dias V.	Monto *	Dias V.	Monto *	Dias V.

Institución	MAR 2023		ABR 2023		MAY 2023		JUN 2023		JUL 2023		AGO 2023	
	Monto *	Dias V.	Monto *	Dias V.	Monto *	Dias V.	Monto *	Dias V.	Monto *	Dias V.	Monto *	Dias V.

Reporte Otros Créditos por entidades

Sin Información