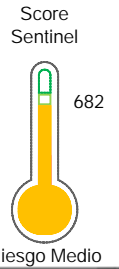


El reporte contiene solo los títulos seleccionados

- Información General
- Consulta Rápida
- Principales Acreedores
- Detalle Variación
- Posición Histórica
- Gráficos
- Rep. Vencidos
- Rep. SBS/Microf.
- SBS/Microf. Entidades
- Rectificaciones SBS
- Avalados/Avalistas
- Hechos de Importancia
- Documentos CCL
- Detalle de Vencidos
- Comercio Exterior
- Otros Créditos
- Otros Créd. Entidades
- Otros Rep. Negativos

RUC 20604704147 - CONECTAR TELECOMUNICACIONES S.A.C.

Fecha Proceso	Tipo Doc.	N. Doc.	Nota	Deuda Total *	Var.	Actual	Previo	12m
20/06/2022	RUC	20604704147	0.000	0,00	▲	●	●	●



Sentinel Sabio

Bancarizado: SI

Recomendación de Sentinel Sabio
Evaluación Crediticia

OBSERVAR
Producto Genérico

Detalle:
- Presenta estado de riesgo medio

Cuota Estimada Mensual

S/ 0.00

Score Sentinel
Nivel de Riesgo

Riesgo Medio

682

Recomendación:

En este nivel de riesgo, 14 de 100 empresas podrían caer en incumplimiento en los próximos 12 meses

Información General

Datos Principales

09/06/2022: Última actualización de información reportada por SUNAT

Razón Social:	CONECTAR TELECOMUNICACIONES S.A.C.		
Nombre Comercial:	-		
Tipo de Contribuyente:	SOCIEDAD ANONIMA CERRADA		
Estado de Contribuyente:	ACTIVO	Condición del Contribuyente:	HABIDO
Inicio de Actividades:	15/05/2019		
Tamaño contribuyente:	RESTO	Dependencia:	INTENDENCIA LIMA MEPECO
Actividad Económica Principal	TELECOMUNICACIONES		
Actividad Económica Secundaria 1	-	Actividad Económica Secundaria 2	-
Fecha Inscripción RRPP:	24/04/2019	Número de Partida Registral:	-
Folio:	-	Asiento:	-

Agente de retención

Direcciones Registradas

Dirección	Fuente
CALLE GENERAL MURILLO NRO 242 URBANIZACION LA CAMPIÑA ZONA CUATRO CHORRILLOS - LIMA - LIMA	SUNAT - DOMICILIO FISCAL

Representantes Legales

Nro Documento	Nombre de Representante	Act	Pre	12m	Fecha desde que ocupa Cargo	Cargo
00000917497	LAVERDE GAVIRIA JUAN CAMILO				20/08/2021	GERENTE GENERAL
00000922181	BOLIVAR ACEVEDO SANDRO FABER				09/02/2022	GERENTE GENERAL
000922181	BOLIVAR ACEVEDO SANDRO FABER				09/02/2022	GERENTE GENERAL

Empresas Relacionadas a:

BOLIVAR ACEVEDO SANDRO FABER

Ruc	Razón Social	Semáforos			Fecha desde que ocupa Cargo	Cargo	Estado
		Act	Pre	12m			
20601333709	DATOSFERA S.A.C.				22/06/2016	GERENTE GENERAL	ACTIVO

BOLIVAR ACEVEDO SANDRO FABER

Ruc	Razón Social	Semáforos			Fecha desde que ocupa Cargo	Cargo	Estado
		Act	Pre	12m			
20601333709	DATOSFERA S.A.C.				22/06/2016	GERENTE GENERAL	ACTIVO

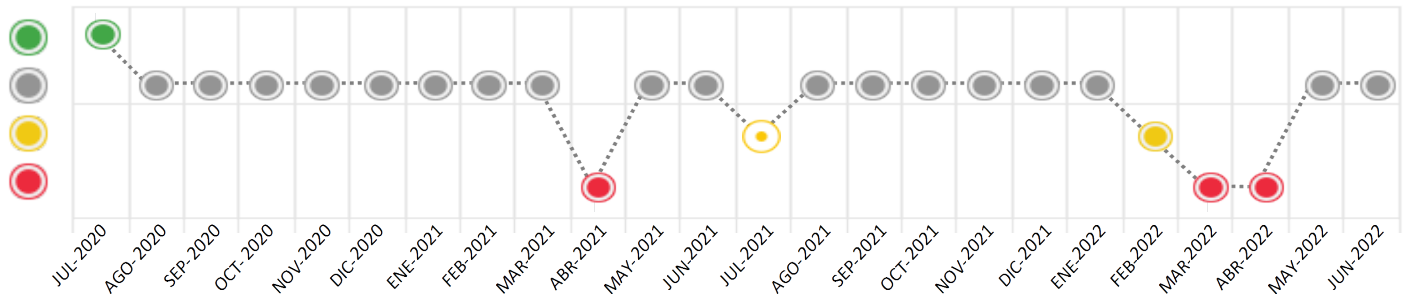
Consulta Rápida

Documento de identidad consultado

Fecha Proceso	Tipo Doc.	N. Doc.	Nombre o Raz. Social	Nota	Deuda Total *	Var.	Actual	Previo	12m
20/06/2022	RUC	20604704147	CONECTAR TELECOMUNICACIONES S.A.C.	0.000	0,00				

Montos expresados en unidades de soles*

Semáforos de los últimos 24 meses



Semáforo	Descripción
	No registra información de deudas
	Mínimo Riesgo: Sin deudas vencidas
	Mediano Riesgo: Deudas con poco atraso*
	Alto Riesgo: Deudas con atraso significativo*

*Semáforo deuda menor: Deuda vencida menor S/ 100 personas naturales o menor S/ 500 personas jurídicas

- Verde: 0 <= Sem. < 0.001
- Amarillo: 0.001 <= Sem. <= 2
- Rojo: 2 < Sem. <= 6

Variación	Descripción
	Variación Negativa: La nueva información reportada ha incrementado tu riesgo crediticio
	Variación Positiva: La nueva información ha mejorado tu posición de riesgo
	Variación Porcentual Positiva: El monto total reportado por la SBS/Microfinanzas o número de instituciones financieras ha aumentado
	Variación Porcentual Negativa: El monto total reportado por la SBS/Microfinanzas o número de instituciones financieras ha disminuido
	Aproximadamente igual o igual

Detalle de la deuda SBS/Microfinanzas

Entidad	Deuda Anterior			Deuda a JUN 2022				Rect. (1)	Disc.
	DIC 2021	MAR 2022	MAY 2022	Fecha Inf.	Calif. (2)	Monto *	Días Venc.		

TOTAL

(1) Ver detalle en el cuadro de Rectificaciones SBS

(2) NOR: Normal, CPP: Con Problemas Potenciales, DEF: Deficiente, DUD: Dudoso, PER: Pérdida, SCAL: Sin Calificación

Detalle de la deuda de Otros Créditos

Entidad	Deuda Anterior			Deuda a JUN 2022				Disc.
	DIC 2021	MAR 2022	MAY 2022	Fecha Inf.	Calif. (2)	Monto	Días Venc.	

TOTAL

(2) NOR: Normal, CPP: Con Problemas Potenciales, DEF: Deficiente, DUD: Dudoso, PER: Pérdida, SCAL: Sin Calificación

Detalle de vencidos

# Doc	Fuente - Acreedor	Monto *	Días Venc.
-------	-------------------	---------	------------

Utilización de Líneas de Crédito

Instituciones	**	Línea Aprobada	Línea No Utilizada	Línea Utilizada	% L. Ut.
TOTAL					0%

**Tipo de Crédito

Principales Acreedores

Montos expresados en unidades de soles*

Resumen de Deudas

Descripción de la Deuda	Monto *	Días
Deuda total SBS al 30/04/2022		
% Calificación normal		
Peor Calificación (2)		
Otros Créditos	0,00	****

Detalle de Riesgos SBS/Microfinanzas

Concepto	Saldo *
Deuda Directa	0,00
Deuda Indirecta	0,00
Deuda Castigada	0,00
Deuda Total SBS/MicroFinanzas	0,00
Línea Tarj.Cred. No utilizada	0,00
Total Riesgo SBS/MicroFinanzas	0,00

Detalle de deuda Otros Créditos

Empresa	Calif. (2)	Saldo *	% Ven.	Días Venc.	Disc.
Deuda Total Otros Créditos		0,00	0		

Detalle de vencidos

Doc Fuente - Acreedor

Monto *

Días
Venc.

Detalle Variación

Montos expresados en unidades de soles*

Resumen de la variación

Descripción de la deuda	13/06/2022	20/06/2022	Variación
Score	1.000		-1.000
Nro. Entidades SBS/Microf.		0	0
Riesgo Total SBS/Microf. *	0,00		
Deuda Directa	0,00		0,00
Deuda Indirecta	0,00		0,00
Deuda Castigada	0,00		0,00

Variación del Riesgo Total SBS/Microf. *	Antes	20/06/2022	Variación
Último Mes	0,00	0,00	0,00
Último Trimestre	0,00	0,00	0,00
Último Semestre	0,00	0,00	0,00
Último Año	0,00	0,00	0,00

Calificación SBS/Microf.	13/06/2022	20/06/2022	Variación
% NOR (Normal)	0.00	0.00	0.00
% CPP (Con Problemas Potenciales)	0.00	0.00	0.00
% DEF (Deficiente)	0.00	0.00	0.00
% DUD (Dudoso)	0.00	0.00	0.00
% PER (Pérdida)	0.00	0.00	0.00

Deuda vencida *	13/06/2022	20/06/2022	Variación
Deuda Tributaria	89.676,00	0,00	89.676,00
Total deuda vencida	89.676,00	0,00	89.676,00
Deuda por Otros Créditos *	13/06/2022	20/06/2022	Variación
Total deuda otros créditos	0,00	0,00	0,00

Detalle de la variación

Fuente - Acreedor *	13/06/2022	20/06/2022	Variación
Deuda Tributaria			89.676,00
SUPERINTENDENCIA NACIONAL DE ADMINISTRACION TRIBUTARIA SUNAT	89.676,00	0,00	-89.676,00


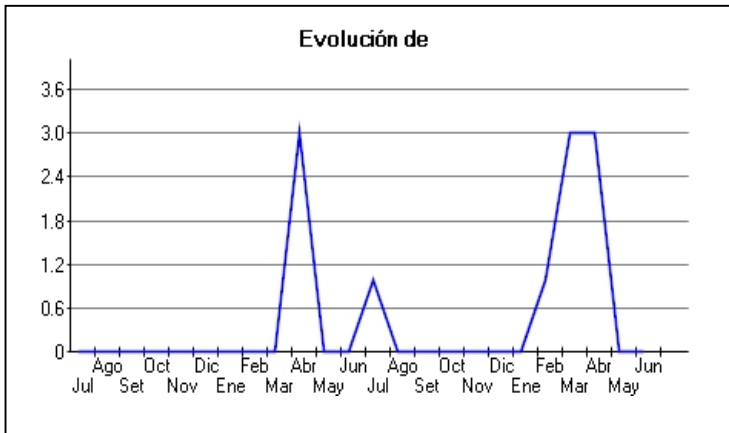
Posición Histórica

Montos expresados en unidades de soles*

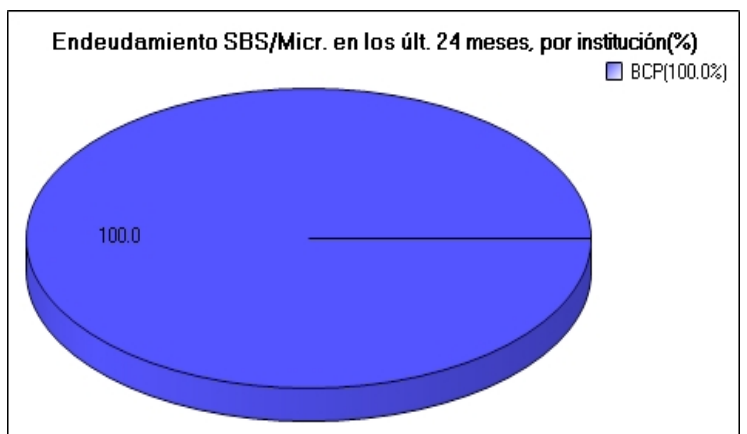
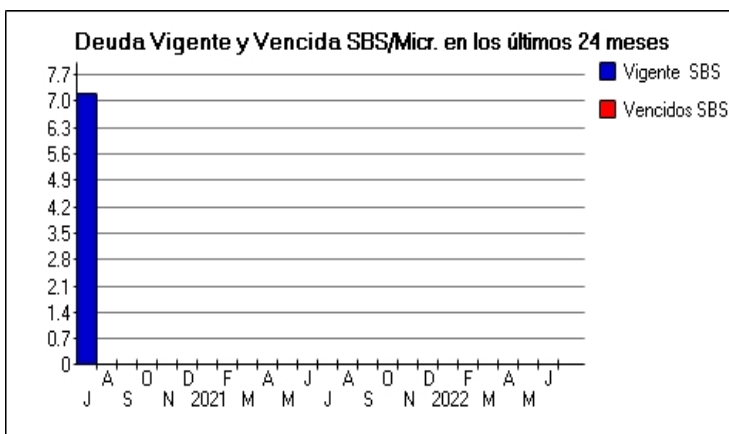
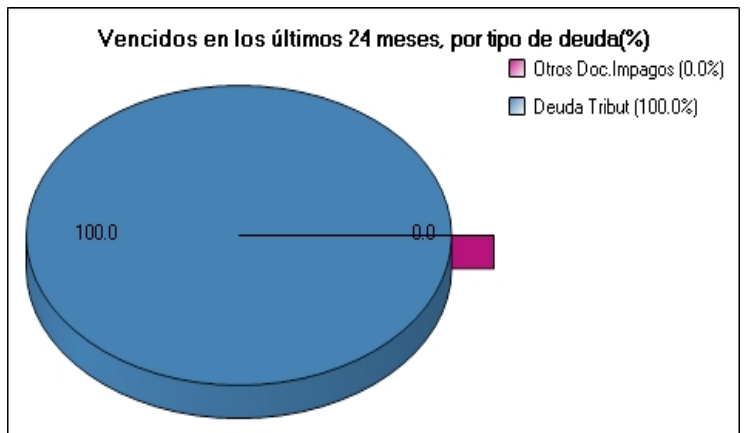
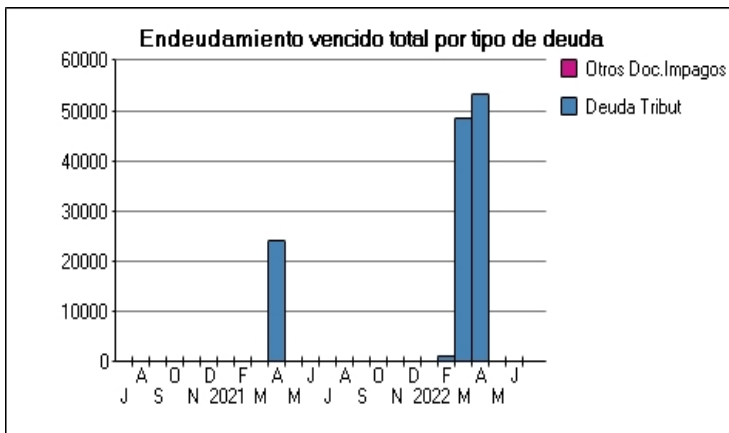
Fecha de Proceso	Sema. Actual	Sem. Riesgo	Var.	Superintendencia de Banca y Seguros (SBS/Microfinan.)				Otros Créditos	Otros Vencidos *				Ctas. Cerr./Anu.		Otros Repor. Negati.	
				# Enti.	Deuda Total *	% Cali. normal	Peor Califi.(2)		Deuda Vencida *	Protestos	Docs. Impagos	Deuda Tributaria	Deuda Laboral	Cta. Cte.		Tar. Créd.
20/06/202	●	0.000	▲	0	0,00	0,00		0,00	0,00	0,00	0,00	0,00	0,00	0	0	0
13/06/202	●	1.000	▼	0	0,00	0,00		0,00	0,00	0,00	0,00	89.676,00	0,00	0	0	0
24/05/202	●	0.000	▲	0	0,00	0,00		0,00	0,00	0,00	0,00	0,00	0,00	0	0	0
16/05/202	●	3.000	▼	0	0,00	0,00		0,00	0,00	0,00	0,00	96.648,00	0,00	0	0	0
09/05/202	●	3.000	▢	0	0,00	0,00		0,00	0,00	0,00	0,00	53.341,00	0,00	0	0	0
30/04/202	●	3.000	▢	0	0,00	0,00		0,00	0,00	0,00	0,00	53.231,00	0,00	0	0	0
26/04/202	●	3.000	▼	0	0,00	0,00		0,00	0,00	0,00	0,00	53.121,00	0,00	0	0	0
04/04/202	●	3.000	▲	0	0,00	0,00		0,00	0,00	0,00	0,00	27.563,00	0,00	0	0	0
28/03/202	●	3.000	▼	0	0,00	0,00		0,00	0,00	0,00	0,00	48.436,00	0,00	0	0	0
08/03/202	●	0.000	▲	0	0,00	0,00		0,00	0,00	0,00	0,00	0,00	0,00	0	0	0
28/02/202	●	1.000	▼	0	0,00	0,00		0,00	0,00	0,00	0,00	1.149,00	0,00	0	0	0
31/01/202	●	0.000	▢	0	0,00	0,00		0,00	0,00	0,00	0,00	0,00	0,00	0	0	0
31/12/202	●	0.000	▢	0	0,00	0,00		0,00	0,00	0,00	0,00	0,00	0,00	0	0	0
30/11/202	●	0.000	▢	0	0,00	0,00		0,00	0,00	0,00	0,00	0,00	0,00	0	0	0
31/10/202	●	0.000	▢	0	0,00	0,00		0,00	0,00	0,00	0,00	0,00	0,00	0	0	0
30/09/202	●	0.000	▢	0	0,00	0,00		0,00	0,00	0,00	0,00	0,00	0,00	0	0	0
25/08/202	●	0.000	▲	0	0,00	0,00		0,00	0,00	0,00	0,00	0,00	0,00	0	0	0
17/07/202	●	1.000	▼	0	0,00	0,00		0,00	0,00	0,00	37,73	0,00	0,00	0	0	0
30/06/202	●	0.000	▢	0	0,00	0,00		0,00	0,00	0,00	0,00	0,00	0,00	0	0	0
03/05/202	●	0.000	▲	0	0,00	0,00		0,00	0,00	0,00	0,00	0,00	0,00	0	0	0
26/04/202	●	3.000	▢	0	0,00	0,00		0,00	0,00	0,00	0,00	24.204,00	0,00	0	0	0
19/04/202	●	3.000	▲	0	0,00	0,00		0,00	0,00	0,00	0,00	25.966,00	0,00	0	0	0
15/04/202	●	3.000	▲	0	0,00	0,00		0,00	0,00	0,00	0,00	33.217,00	0,00	0	0	0
05/04/202	●	3.000	▼	0	0,00	0,00		0,00	0,00	0,00	0,00	53.408,00	0,00	0	0	0
31/03/202	●	0.000	▢	0	0,00	0,00		0,00	0,00	0,00	0,00	0,00	0,00	0	0	0
28/02/202	●	0.000	▢	0	0,00	0,00		0,00	0,00	0,00	0,00	0,00	0,00	0	0	0
31/01/202	●	0.000	▢	0	0,00	0,00		0,00	0,00	0,00	0,00	0,00	0,00	0	0	0
31/12/202	●	0.000	▢	0	0,00	0,00		0,00	0,00	0,00	0,00	0,00	0,00	0	0	0
30/11/202	●	0.000	▢	0	0,00	0,00		0,00	0,00	0,00	0,00	0,00	0,00	0	0	0
31/10/202	●	0.000	▢	0	0,00	0,00		0,00	0,00	0,00	0,00	0,00	0,00	0	0	0
30/09/202	●	0.000	▢	0	0,00	0,00		0,00	0,00	0,00	0,00	0,00	0,00	0	0	0
24/08/202	●	0.000	▢	0	0,00	0,00		0,00	0,00	0,00	0,00	0,00	0,00	0	0	0
24/07/202	●	0.000		1	7,18	100,00	NOR	0,00	0,00	0,00	0,00	0,00	0,00	0	0	0

Gráficos

Montos expresados en unidades de soles*



NOR: Normal, CPP: Con Problemas Potenciales, DEF: Deficiente, DUD: Dudoso, PER: Pérdida, SCAL: Sin Calificación



Reporte de Vencidos

Montos expresados en unidades de soles*

Fuente - Acreedor	MAR 2022			ABR 2022			MAY 2022			JUN 2022		
	# Docs.	Monto *	Dias V.	# Docs.	Monto *	Dias V.	# Docs.	Monto *	Dias V.	# Docs.	Monto *	Dias V.
Documentos Impagos												
AMERICA MOVIL PERU S.A.C. - EQUIPOS		0,00			0,00			0,00			0,00	
Total	0			0			0			0		
Deuda Tributaria												
SUPERINTENDENCIA NACIONAL DE ADMINISTRACION	1	48.436,00	151	2	53.231,00	242		0,00	0		0,00	0
Total	1	48.436,00	151	2	53.231,00	242	0			0		

Montos expresados en unidades de soles*

Fuente - Acreedor	NOV 2021			DIC 2021			ENE 2022			FEB 2022		
	# Docs.	Monto *	Dias V.	# Docs.	Monto *	Dias V.	# Docs.	Monto *	Dias V.	# Docs.	Monto *	Dias V.
Documentos Impagos												
AMERICA MOVIL PERU S.A.C. - EQUIPOS		0,00			0,00			0,00			0,00	
Total	0			0			0			0		
Deuda Tributaria												
SUPERINTENDENCIA NACIONAL DE ADMINISTRACION		0,00			0,00			0,00		1	1.149,00	59
Total	0			0			0			1	1.149,00	59

Montos expresados en unidades de soles*

Fuente - Acreedor	JUL 2021			AGO 2021			SET 2021			OCT 2021		
	# Docs.	Monto *	Dias V.	# Docs.	Monto *	Dias V.	# Docs.	Monto *	Dias V.	# Docs.	Monto *	Dias V.
Documentos Impagos												
AMERICA MOVIL PERU S.A.C. - EQUIPOS	1	37,73	37		0,00	0		0,00			0,00	
Total	1	37,73	37	0			0			0		
Deuda Tributaria												
SUPERINTENDENCIA NACIONAL DE ADMINISTRACION		0,00			0,00			0,00			0,00	
Total	0			0			0			0		

Reporte SBS/Microfinanzas

Montos expresados en unidades de soles*

Última fecha reportada por la SBS : 31/05/2022

ÚLTIMOS 6 MESES		ENE 2022 (SBS: DIC 2021)	FEB 2022 (SBS: ENE 2022)	MAR 2022 (SBS: FEB 2022)	ABR 2022 (SBS: MAR 2022)	MAY 2022 (SBS: ABR 2022)	JUN 2022 (SBS: MAY 2022)
% Porcentaje de Calificación	NOR (Normal)	0.00	0.00	0.00	0.00	0.00	0.00
	CPP (Con Problemas Pote.)	0.00	0.00	0.00	0.00	0.00	0.00
	DEF (Deficiente)	0.00	0.00	0.00	0.00	0.00	0.00
	DUD (Dudoso)	0.00	0.00	0.00	0.00	0.00	0.00
	PER (Pérdida)	0.00	0.00	0.00	0.00	0.00	0.00

Institución	ENE 2022 (SBS: DIC 2021)		FEB 2022 (SBS: ENE 2022)		MAR 2022 (SBS: FEB 2022)		ABR 2022 (SBS: MAR 2022)		MAY 2022 (SBS: ABR 2022)		JUN 2022 (SBS: MAY 2022)	
	Monto *	Dias V.	Monto *	Dias V.	Monto *	Dias V.	Monto *	Dias V.	Monto *	Dias V.	Monto *	Dias V.
BCP												
TOTAL	0,00		0,00		0,00		0,00		0,00		0,00	

Última fecha reportada por la SBS : 31/05/2022

Operación	ENE 2022 (SBS: DIC 2021)		FEB 2022 (SBS: ENE 2022)		MAR 2022 (SBS: FEB 2022)		ABR 2022 (SBS: MAR 2022)		MAY 2022 (SBS: ABR 2022)		JUN 2022 (SBS: MAY 2022)	
	Monto *	Dias V.	Monto *	Dias V.	Monto *	Dias V.	Monto *	Dias V.	Monto *	Dias V.	Monto *	Dias V.
RESUMEN												

Montos expresados en unidades de soles*

Última fecha reportada por la SBS : 31/05/2022

6 MESES ANTERIORES	JUL 2021 (SBS: JUN 2021)	AGO 2021 (SBS: JUL 2021)	SET 2021 (SBS: AGO 2021)	OCT 2021 (SBS: SET 2021)	NOV 2021 (SBS: OCT 2021)	DIC 2021 (SBS: NOV 2021)

NOR (Normal)		0.00	0.00	0.00	0.00	0.00	0.00
% Porcentaje de Calificación	CPP (Con Problemas Pote.)	0.00	0.00	0.00	0.00	0.00	0.00
	DEF (Deficiente)	0.00	0.00	0.00	0.00	0.00	0.00
	DUD (Dudoso)	0.00	0.00	0.00	0.00	0.00	0.00
	PER (Pérdida)	0.00	0.00	0.00	0.00	0.00	0.00

Institución	JUL 2021 (SBS: JUN 2021)		AGO 2021 (SBS: JUL 2021)		SET 2021 (SBS: AGO 2021)		OCT 2021 (SBS: SET 2021)		NOV 2021 (SBS: OCT 2021)		DIC 2021 (SBS: NOV 2021)	
	Monto *	Dias V.	Monto *	Dias V.	Monto *	Dias V.	Monto *	Dias V.	Monto *	Dias V.	Monto *	Dias V.
BCP												
TOTAL	0,00		0,00		0,00		0,00		0,00		0,00	

Última fecha reportada por la SBS : 31/05/2022

Operación	JUL 2021 (SBS: JUN 2021)		AGO 2021 (SBS: JUL 2021)		SET 2021 (SBS: AGO 2021)		OCT 2021 (SBS: SET 2021)		NOV 2021 (SBS: OCT 2021)		DIC 2021 (SBS: NOV 2021)	
	Monto *	Dias V.	Monto *	Dias V.	Monto *	Dias V.	Monto *	Dias V.	Monto *	Dias V.	Monto *	Dias V.
RESUMEN												

Reporte SBS/Microfinanzas por entidades

Reportado por : BCP

Última fecha reportada por la SBS : 31/05/2022

Operación	ENE 2022 (SBS: DIC2021)		FEB 2022 (SBS: ENE2022)		MAR 2022 (SBS: FEB2022)		ABR 2022 (SBS: MAR2022)		MAY 2022 (SBS: ABR2022)		JUN 2022 (SBS: ABR2022)	
	Monto *	Dias V.	Monto *	Dias V.	Monto *	Dias V.	Monto *	Dias V.	Monto *	Dias V.	Monto *	Dias V.
Calificación (2)												
RESUMEN												

Última fecha reportada por la SBS : 31/05/2022

Operación	JUL 2021 (SBS: JUN2021)		AGO 2021 (SBS: JUL2021)		SET 2021 (SBS: AGO2021)		OCT 2021 (SBS: SET2021)		NOV 2021 (SBS: OCT2021)		DIC 2021 (SBS: NOV2021)	
	Monto *	Dias V.	Monto *	Dias V.	Monto *	Dias V.	Monto *	Dias V.	Monto *	Dias V.	Monto *	Dias V.
Calificación (2)												
RESUMEN												

Rectificaciones SBS

Entidad	Período SBS	Cuenta	Concepto Rectificación	Dice	Debe Decir
---------	-------------	--------	------------------------	------	------------

Aval/Codeudor

Montos expresados en unidades de soles*

Es Avalista de:

Información reportada por la SBS al 31/05/2022

Tipo Doc	Nro Documento	Nombre/Razón Social	Act	Pre	12m
----------	---------------	---------------------	-----	-----	-----

Montos expresados en unidades de soles*

Quiénes lo Avalan:

Información reportada por la SBS al 31/05/2022

Tipo Doc	Nro Documento	Nombre/Razón Social	Act	Pre	12m
----------	---------------	---------------------	-----	-----	-----

Montos expresados en unidades de soles*

Es Avalista de:

Información Reportada por Entidades de Microfinanzas / Otros Créditos

Tipo Doc	Nro Documento	Nombre/Razón Social	Act	Pre	12m
----------	---------------	---------------------	-----	-----	-----

Montos expresados en unidades de soles*

Quiénes lo Avalan:

Información Reportada por Entidades de Microfinanzas / Otros Créditos

Tipo Doc	Nro Documento	Nombre/Razón Social	Act	Pre	12m
----------	---------------	---------------------	-----	-----	-----

Documentos Protestados como Deudor/Aceptante

Montos expresados en unidades*

Reportado por la Cámara de Comercio de Lima (CCL)

Documentos Protestados sin Regularizar

	# Doc	Monto (S/) *	Max Días Venc.
Total:	0	0,00	

Tipo de Cambio 3.825

Nro. Secuencia	Tip. ** Reg.	Acreedor/Girador	Tipo Doc.	Moneda	Monto *	Monto * (S/)	Boletín	F. Protesto	F. Venc	Días Venc.
----------------	-----------------	------------------	-----------	--------	---------	-----------------	---------	-------------	---------	------------

**PR: Protestos, CJ: Cobranza Judicial, MO: Moras, PP: Procesos Penales

Montos expresados en unidades*

Reportado por la Cámara de Comercio de Lima (CCL)

Documentos Protestados Regularizados

	# Doc	Monto (S/) *
Total:	0	0,00

Nro. Secuencia	Tip. ** Reg.	Acreedor/Girador	Tipo Doc.	Moneda	Monto *	Monto * (S/)	Boletín	F. Protesto	F. Venc.	F. Reg
----------------	-----------------	------------------	-----------	--------	---------	-----------------	---------	-------------	----------	--------

**PR: Protestos, CJ: Cobranza Judicial, MO: Moras, PP: Procesos Penales

Detalle de Vencidos

Comercio Exterior

Montos expresados en unidades de dólares

Muestra información reportada por la SUNAT desde el 07/02/2011

Resumen por Ejercicio

Ejercicio	Actividad	Número de Operaciones	Importe USD *	N° Países	3 países con mayor número de operaciones
2020	IMPORTACIÓN	1	2.520,57	1	COLOMBIA
2019	IMPORTACIÓN	1	4.568,10	1	COLOMBIA

Resumen por Meses

Actividad	Ejercicio	Mes	Número de Operaciones	Importe USD *	N° Países	3 países con mayor número de operaciones
IMPORTACIÓN	2020	MARZO	1	2.520,57	1	COLOMBIA
	2019	SETIEMBRE	1	4.568,10	1	COLOMBIA

PUBLICACIÓN DIARIO "EL PERUANO"

Reporte Otros Créditos

Institución	ENE 2022		FEB 2022		MAR 2022		ABR 2022		MAY 2022		JUN 2022	
	Monto *	Dias V.	Monto *	Dias V.	Monto *	Dias V.	Monto *	Dias V.	Monto *	Dias V.	Monto *	Dias V.

Institución	JUL 2021		AGO 2021		SET 2021		OCT 2021		NOV 2021		DIC 2021	
	Monto *	Dias V.	Monto *	Dias V.	Monto *	Dias V.	Monto *	Dias V.	Monto *	Dias V.	Monto *	Dias V.

Reporte Otros Créditos por entidades

Sin Información