



# Reporte de Deudas

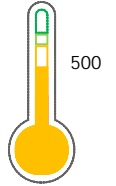
El reporte contiene solo los títulos seleccionados

- Información General
- Consulta Rápida
- Principales Acreedores
- Detalle Variación
- Posición Histórica
- Gráficos
- Rep. Vencidos
- Rep. SBS/Microf.
- SBS/Microf. Entidades
- Rectificaciones SBS
- Avalados/Avalistas
- Hechos de Importancia
- Documentos CCL
- Detalle de Vencidos
- Comercio Exterior
- Otros Créditos
- Otros Créd. Entidades
- Otros Rep. Negativos

RUC 20601809924 - ARQAGLASS S.A.C.

Fecha Proceso	Tipo Doc.	N. Doc.	Nota	Deuda Total *	Var.	Actual	Previo	12m
27/05/2024	RUC	20601809924	0.520	103.459,21		<span style="color: yellow;">●</span>	<span style="color: yellow;">●</span>	<span style="color: red;">●</span>

Score Sentinel



Puntaje Medio

**\* La persona consultada cuenta con los siguientes créditos e indicadores.**

Línea de Crédito

## Sentinel Sabio

Bancarizado: SI

### Recomendación de Sentinel Sabio

Evaluación Crediticia



**RECHAZAR**  
Producto Genérico

Detalle:

- El promedio de deudas negativas (Sunat, AFP, Protestos) representa mas del 5% del promedio deuda en el SF en los últimos 3 meses

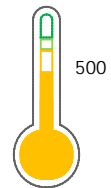
Cuota Estimada Mensual

S/ 4572,



Score Sentinel

Nivel de Riesgo



Puntaje Medio

Recomendación:

Estadísticamente, en este nivel de score, 26 de 100 empresas podrian caer en incumplimiento en los próximos 12

## Información General

### Datos Principales

29/02/2024: Última actualización de información reportada por SUNAT

Razón Social:	AROAGLASS S.A.C.	Condición del Contribuyente:	HABIDO
Nombre Comercial:	-		
Tipo de Contribuyente:	SOCIEDAD ANONIMA CERRADA		
Estado de Contribuyente:	ACTIVO		
Inicio de Actividades:	17/01/2017		
Tamaño contribuyente:	RESTO	Dependencia:	INTENDENCIA LIMA MEPECO
Actividad Económica Principal	ACTIVIDADES INMOBILIARIAS		
Actividad Económica Secundaria 1	-	Actividad Económica Secundaria 2	-
Fecha Inscripción RRPP:	21/12/2016	Número de Partida Registral:	-
Folio:	-	Asiento:	-

Agente de retención

### Direcciones Registradas

Dirección	Fuente
PARQUE JOSE DE ACOSTA NRO 255 INT C URBANIZACION CAMPO DE POLO SAN ISIDRO - LIMA - LIMA	SUNAT - DOMICILIO FISCAL

### Representantes Legales

Nro Documento	Nombre de Representante	Act	Pre	12m	Fecha desde que ocupa Cargo	Cargo
42257433	YOSHIKAY FURUKAWA CARLOS MANUEL	<input type="radio"/>	<input type="radio"/>	<input type="radio"/>	21/12/2016	GERENTE GENERAL

### Empresas Relacionadas a:

YOSHIKAY FURUKAWA CARLOS MANUEL

Ruc	Razón Social	Semáforos			Fecha desde que ocupa Cargo	Cargo	Estado
		Act	Pre	12m			
20601233704	AMERICAN LEARNING CENTER E.I.R.L.	<input type="radio"/>	<input type="radio"/>	<input type="radio"/>	09/05/2016	TITULAR-GERENTE	BAJA DE OFICIO

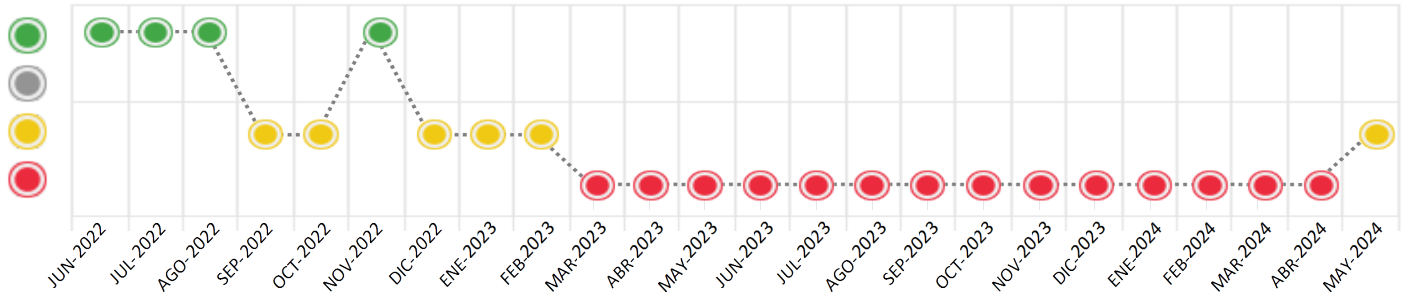
## Consulta Rápida

Documento de identidad consultado

Fecha Proceso	Tipo Doc.	N. Doc.	Nombre o Raz. Social	Nota	Deuda Total *	Var.	Actual	Previo	12m
27/05/2024	RUC	20601809924	AROAGLASS S.A.C.	0.520	103.459,21		<input type="radio"/>	<input type="radio"/>	<input type="radio"/>

Montos expresados en unidades de soles\*

Semáforos de los últimos 24 meses



Semáforo	Descripción
	No registra información de deudas
	Minimo Riesgo: Sin deudas vencidas
	Mediano Riesgo: Deudas con poco atraso*
	Alto Riesgo: Deudas con atraso significativo*

\*Semáforo deuda menor: Deuda vencida menor S/ 100 personas naturales o menor S/ 500 personas jurídicas

Verde: 0 <= Sem. < 0.001  
 Amarillo: 0.001 <= Sem. <= 2  
 Rojo: 2 < Sem. <= 6

Variación	Descripción
	Variación Negativa: La nueva información reportada ha incrementado tu riesgo crediticio
	Variación Positiva: La nueva información ha mejorado tu posición de riesgo
	Variación Porcentual Positiva: El monto total reportado por la SBS/Microfinanzas o número de instituciones financieras ha aumentado
	Variación Porcentual Negativa: El monto total reportado por la SBS/Microfinanzas o número de instituciones financieras ha disminuido
	Aproximadamente igual o igual

## Detalle de la deuda SBS/Microfinanzas

Entidad	Deuda Anterior			Deuda a MAY 2024				Rect. (1)	Disc.
	NOV 2023	FEB 2024	ABR 2024	Fecha Inf.	Calif. (2)	Monto *	Días Venc.		
	0,00	0,00	0,00	30/04/2024	NOR	0			
TOTAL						90.000,00			

(1) Ver detalle en el cuadro de Rectificaciones SBS

(2) NOR: Normal, CPP: Con Problemas Potenciales, DEF: Deficiente, DUD: Dudoso, PER: Pérdida, SCAL: Sin Calificación

## Detalle de la deuda de Otros Créditos

Entidad	Deuda Anterior			Deuda a MAY 2024				Disc.
	NOV 2023	FEB 2024	ABR 2024	Fecha Inf.	Calif. (2)	Monto	Días Venc.	
TOTAL								

(2) NOR: Normal, CPP: Con Problemas Potenciales, DEF: Deficiente, DUD: Dudoso, PER: Pérdida, SCAL: Sin Calificación

## Detalle de vencidos

# Doc	Fuente - Acreedor	Monto *	Días Venc.
	Deuda Tributaria	643,00	57
1	SUPERINTENDENCIA NACIONAL DE ADMINISTRACION TRIBUTARIA SUNAT	643,00	57
	Deuda Laboral	12.816,21	605
14	AFP INTEGRA S A	8.233,05	605
8	AFP HABITAT S.A.	1.965,44	362
6	PRIMA AFP S.A.	1.854,72	362
1	SEGURO SOCIAL DE SALUD ESSALUD	763,00	57

## Utilización de Líneas de Crédito

Instituciones	**	Línea Aprobada	Línea No Utilizada	Línea Utilizada	% L. Uti.
BCP	TOT		4.000,00		
TOTAL			4.000,00		0%

\*\*(TOT): Otras Tarjetas de Crédito

## Principales Acreedores

Montos expresados en unidades de soles\*

## Resumen de Deudas

Descripción de la Deuda	Monto *	Días
Deuda total SBS al 30/04/2024	90.000,00	
% Calificación normal	100,00	
Peor Calificación (2)	NOR	
Otros Créditos	0,00	****
Deuda vencida		
Deuda Tributaria	643,00	57
Deuda Laboral	12.816,21	605
Total deuda vencida	13.459,21	

## Detalle de deuda SBS/Microfinanzas

Institución SBS	Calif. (2)	Saldo *	% Ven.	Días Venc.	Rect.(1)
BCP	NOR	90.000,00	0.00		
Deuda Total SBS/MicroFinanzas		90.000,00	0		

## Detalle de Riesgos SBS/Microfinanzas

Concepto	Saldo *
Deuda Directa	90.000,00
Deuda Indirecta	0,00
Deuda Castigada	0,00
Deuda Total SBS/MicroFinanzas	90.000,00
Línea Tarj.Cred. No utilizada	4.000,00
Total Riesgo SBS/MicroFinanzas	94.000,00

## Detalle de deuda Otros Créditos

Empresa	Calif. (2)	Saldo *	% Ven.	Días Venc.	Disc.
Deuda Total Otros Créditos		0,00	0		

## Detalle de vencidos

# Doc	Fuente - Acreedor	Monto *	Días Venc.
	Deuda Tributaria	643,00	57
1	SUPERINTENDENCIA NACIONAL DE ADMINISTRACION TRIBUTARIA SUNAT	643,00	57
	Deuda Laboral	12.816,21	605
14	AFP INTEGRA S A	8.233,05	605
8	AFP HABITAT S.A.	1.965,44	362
6	PRIMA AFP S.A.	1.854,72	362
1	SEGURO SOCIAL DE SALUD ESSALUD	763,00	57

## Detalle Variación

Montos expresados en unidades de soles\*

## Resumen de la variación

Descripción de la deuda	24/05/2024	27/05/2024	Variación
Score	0.520	0.520	0.000
Nro. Entidades SBS/Microf.	1	1	0
Riesgo Total SBS/Microf. *	90.000,00	90.000,00	
Deuda Directa	90.000,00	90.000,00	0,00
Deuda Indirecta	0,00	0,00	0,00
Deuda Castigada	0,00	0,00	0,00

Variación del Riesgo Total SBS/Microf. *	Antes	27/05/2024	Variación
Último Mes	0,00	90.000,00	90.000,00
Último Trimestre	0,00	90.000,00	90.000,00
Último Semestre	0,00	90.000,00	90.000,00
Último Año	14.976,30	90.000,00	75.023,70

Calificación SBS/Microf.	24/05/2024	27/05/2024	Variación
% NOR (Normal)	100,00	100,00	0,00
% CPP (Con Problemas Potenciales)	0,00	0,00	0,00
% DEF (Deficiente)	0,00	0,00	0,00
% DUD (Dudoso)	0,00	0,00	0,00
% PER (Pérdida)	0,00	0,00	0,00

Deuda vencida *	24/05/2024	27/05/2024	Variación
Deuda Tributaria	640,00	643,00	
Deuda Laboral	12.814,21	12.816,21	
Total deuda vencida	13.454,21	13.459,21	5,00
Deuda por Otros Créditos *	24/05/2024	27/05/2024	Variación
Total deuda otros créditos	0,00	0,00	0,00

## Detalle de la variación

Fuente - Acreedor *	24/05/2024	27/05/2024	Variación
Deuda Tributaria			3,00
SUPERINTENDENCIA NACIONAL DE ADMINISTRACION TRIBUTARIA SUNAT	640,00	643,00	3,00
Deuda Laboral	640,00	643,00	2,00
SEGURO SOCIAL DE SALUD ESSALUD	761,00	763,00	2,00

## Posición Histórica

Montos expresados en unidades de soles\*

Fecha de Proceso	Sema. Actual	Sem. Riesgo	Var.	Superintendencia de Banca y Seguros (SBS/Microfinan.)					Otros Créditos	Otros Vencidos *				Clas. Cerr./Anu.		Otros Repor. Negati.
				# Enti.	Deuda Total *	% Cali. normal	Peor Califi.(2)	Deuda Vencida *		Protestos	Docs. Impagos	Deuda Tributaria	Deuda Laboral	Cta. Cte.	Tar. Créd.	
27/05/2024	●	0.520	☰	1	90.000,00	100,00	NOR	0,00	0,00	0,00	0,00	643,00	12.816,21	0	0	0
24/05/2024	●	0.520	☰	1	90.000,00	100,00	NOR	0,00	0,00	0,00	0,00	640,00	12.814,21	0	0	0
20/05/2024	●	0.520	▲	1	90.000,00	100,00	NOR	0,00	0,00	0,00	0,00	639,00	12.812,21	0	0	0
14/05/2024	●	4.000	☰	1	0,00	0,00		0,00	0,00	0,00	0,00	639,00	12.812,21	0	0	0
13/05/2024	●	4.000	▼	1	0,00	0,00		0,00	0,00	0,00	0,00	639,00	12.575,41	0	0	0
07/05/2024	●	4.000	☰	1	0,00	0,00		0,00	0,00	0,00	0,00	0,00	11.816,41	0	0	0
24/04/2024	●	4.000	▲	1	0,00	0,00		0,00	0,00	0,00	0,00	0,00	11.206,90	0	0	0
23/04/2024	●	4.000	▼	1	0,00	0,00		0,00	0,00	0,00	0,00	2.120,00	14.222,90	0	0	0
22/04/2024	●	4.000	☰	1	0,00	0,00		0,00	0,00	0,00	0,00	2.120,00	12.368,18	0	0	0
20/04/2024	●	4.000	☰	1	0,00	0,00		0,00	0,00	0,00	0,00	2.120,00	12.368,18	0	0	0
12/04/2024	●	4.000	☰	1	0,00	0,00		0,00	0,00	0,00	0,00	2.007,00	11.610,18	0	0	0
09/04/2024	●	4.000	☰	1	0,00	0,00		0,00	0,00	0,00	0,00	2.007,00	11.373,38	0	0	0
08/04/2024	●	4.000	☰	1	0,00	0,00		0,00	0,00	0,00	0,00	4.089,00	11.369,38	0	0	0
01/04/2024	●	4.000	☰	1	0,00	0,00		0,00	0,00	0,00	0,00	4.089,00	10.803,32	0	0	0
25/03/2024	●	4.000	☰	1	0,00	0,00		0,00	0,00	0,00	0,00	4.617,00	10.799,32	0	0	0
21/03/2024	●	4.000	☰	1	0,00	0,00		0,00	0,00	0,00	0,00	4.608,00	10.793,32	0	0	0
18/03/2024	●	4.000	☰	1	0,00	0,00		0,00	0,00	0,00	0,00	4.608,00	10.793,32	0	0	0
13/03/2024	●	4.000	☰	1	0,00	0,00		0,00	0,00	0,00	0,00	4.600,00	10.789,32	0	0	0
12/03/2024	●	4.000	☰	1	0,00	0,00		0,00	0,00	0,00	0,00	4.600,00	10.552,52	0	0	0



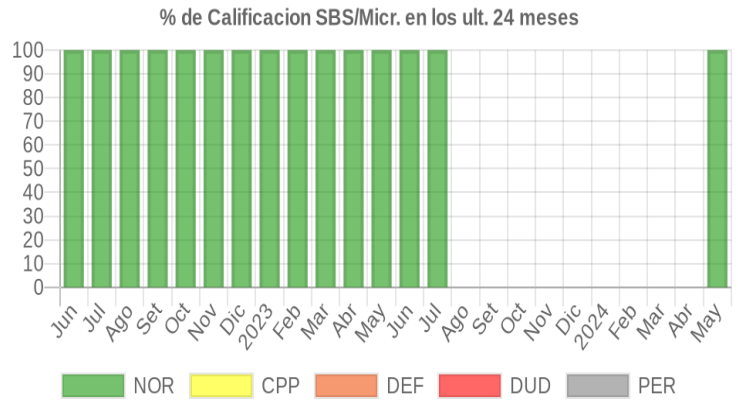
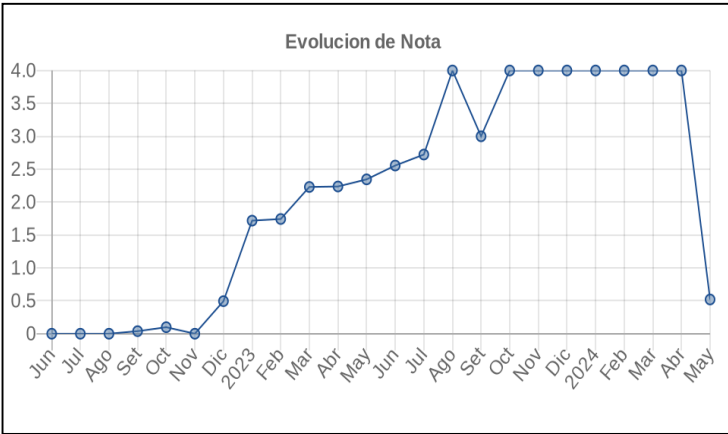


30/04/2023	●	2.237	☰	1	21.387,25	100.00	NOR	0,00	0,00	0,00	0,00	59.581,00	3.171,24	0	0	0
24/04/2023	●	2.349	⊠	1	21.387,25	100.00	NOR	0,00	0,00	0,00	0,00	72.277,00	4.897,24	0	0	0
19/04/2023	●	2.204	☰	1	27.836,94	100.00	NOR	0,00	0,00	0,00	0,00	72.277,00	4.897,24	0	0	0
14/04/2023	●	2.198	☰	1	27.836,94	100.00	NOR	0,00	0,00	0,00	0,00	72.009,00	4.321,24	0	0	0
12/04/2023	●	2.197	☰	1	27.836,94	100.00	NOR	0,00	0,00	0,00	0,00	71.860,00	4.319,24	0	0	0
04/04/2023	●	2.201	☰	1	27.836,94	100.00	NOR	0,00	0,00	0,00	0,00	71.860,00	4.941,81	0	0	0
31/03/2023	●	2.230	☰	1	27.836,94	100.00	NOR	0,00	0,00	0,00	0,00	75.706,00	4.939,81	0	0	0
22/03/2023	●	2.229	⊠	1	27.836,94	100.00	NOR	0,00	0,00	0,00	0,00	75.548,00	4.937,81	0	0	0
21/03/2023	●	2.103	▼	1	34.312,08	100.00	NOR	116,69	0,00	0,00	0,00	75.548,00	4.937,81	0	0	0
14/03/2023	●	1.682	☰	1	34.312,08	100.00	NOR	116,69	0,00	0,00	0,00	40.053,00	3.793,81	0	0	0
08/03/2023	●	1.681	☰	1	34.312,08	100.00	NOR	116,69	0,00	0,00	0,00	39.969,00	3.793,81	0	0	0
23/02/2023	●	1.743	☰	1	34.312,08	100.00	NOR	116,69	0,00	0,00	0,00	43.789,00	3.793,81	0	0	0
21/02/2023	●	1.830	⊠	1	34.312,08	100.00	NOR	116,69	0,00	0,00	0,00	49.330,00	4.374,81	0	0	0
16/02/2023	●	1.706	☰	1	40.688,29	100.00	NOR	0,00	0,00	0,00	0,00	49.330,00	4.374,81	0	0	0
10/02/2023	●	1.726	☰	1	40.688,29	100.00	NOR	0,00	0,00	0,00	0,00	50.242,00	4.948,81	0	0	0
06/02/2023	●	1.719	☰	1	40.688,29	100.00	NOR	0,00	0,00	0,00	0,00	50.242,00	4.398,61	0	0	0
31/01/2023	●	1.718	☰	1	40.688,29	100.00	NOR	0,00	0,00	0,00	0,00	50.138,00	4.396,61	0	0	0
23/01/2023	●	1.715	⊠	1	40.688,29	100.00	NOR	0,00	0,00	0,00	0,00	49.929,00	4.391,61	0	0	0
17/01/2023	●	1.608	☰	1	46.985,73	100.00	NOR	0,00	0,00	0,00	0,00	49.929,00	4.391,61	0	0	0
16/01/2023	●	1.536	☰	1	46.985,73	100.00	NOR	0,00	0,00	0,00	0,00	45.512,00	3.817,61	0	0	0
06/01/2023	●	1.500	▼	1	46.985,73	100.00	NOR	0,00	0,00	0,00	0,00	45.512,00	1.494,46	0	0	0
03/01/2023	●	0.990	▼	1	46.985,73	100.00	NOR	0,00	0,00	0,00	0,00	45.512,00	574,00	0	0	0
28/12/2022	●	0.494	▼	1	46.985,73	100.00	NOR	0,00	0,00	0,00	0,00	45.417,00	573,00	0	0	0
22/12/2022	●	0.000	⊠	1	46.985,73	100.00	NOR	0,00	0,00	0,00	0,00	0,00	0,00	0	0	0
23/11/2022	●	0.000	⊠	1	53.413,78	100.00	NOR	0,00	0,00	0,00	0,00	0,00	0,00	0	0	0
14/11/2022	●	0.000	▲	1	59.796,58	100.00	NOR	0,00	0,00	0,00	0,00	0,00	0,00	0	0	0
07/11/2022	●	0.098	☰	1	59.796,58	100.00	NOR	0,00	0,00	0,00	0,00	299,00	1.741,00	0	0	0
31/10/2022	●	0.098	☰	1	59.796,58	100.00	NOR	0,00	0,00	0,00	0,00	299,00	1.737,00	0	0	0
25/10/2022	●	0.065	☰	1	59.796,58	100.00	NOR	0,00	0,00	0,00	0,00	298,00	1.734,00	0	0	0
24/10/2022	●	0.065	⊠	1	59.796,58	100.00	NOR	0,00	0,00	0,00	0,00	297,00	1.731,00	0	0	0
18/10/2022	●	0.059	☰	1	66.153,59	100.00	NOR	0,00	0,00	0,00	0,00	297,00	1.731,00	0	0	0
10/10/2022	●	0.038	☰	1	66.153,59	100.00	NOR	0,00	0,00	0,00	0,00	150,00	1.157,00	0	0	0
04/10/2022	●	0.038	☰	1	66.153,59	100.00	NOR	0,00	0,00	0,00	0,00	150,00	1.155,00	0	0	0
26/09/2022	●	0.038	☰	1	66.153,59	100.00	NOR	0,00	0,00	0,00	0,00	149,00	1.151,00	0	0	0
22/09/2022	●	0.038	⊠	1	66.153,59	100.00	NOR	0,00	0,00	0,00	0,00	149,00	1.149,00	0	0	0
20/09/2022	●	0.035	▼	1	72.557,54	100.00	NOR	0,00	0,00	0,00	0,00	149,00	1.149,00	0	0	0
22/08/2022	●	0.000	⊠	1	72.557,54	100.00	NOR	0,00	0,00	0,00	0,00	0,00	0,00	0	0	0
22/07/2022	●	0.000	☰	1	78.891,66	100.00	NOR	0,00	0,00	0,00	0,00	0,00	0,00	0	0	0
23/06/2022	●	0.000	☰	1	85.235,61	100.00	NOR	0,00	0,00	0,00	0,00	0,00	0,00	0	0	0
20/06/2022	●	0.000	▲	1	91.596,62	100.00	NOR	0,00	0,00	0,00	0,00	0,00	0,00	0	0	0
13/06/2022	●	0.029	▼	1	91.596,62	100.00	NOR	0,00	0,00	0,00	0,00	0,00	1.363,00	0	0	0

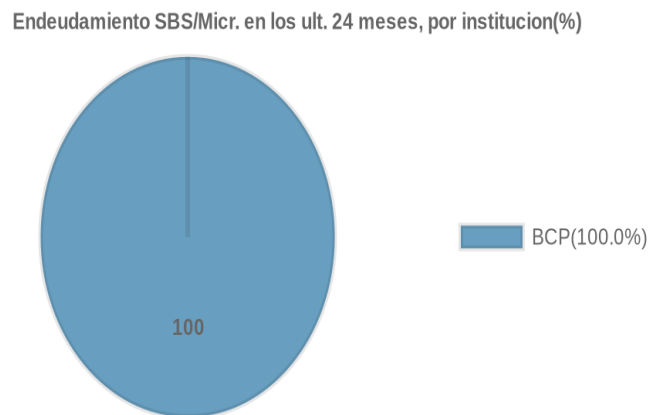
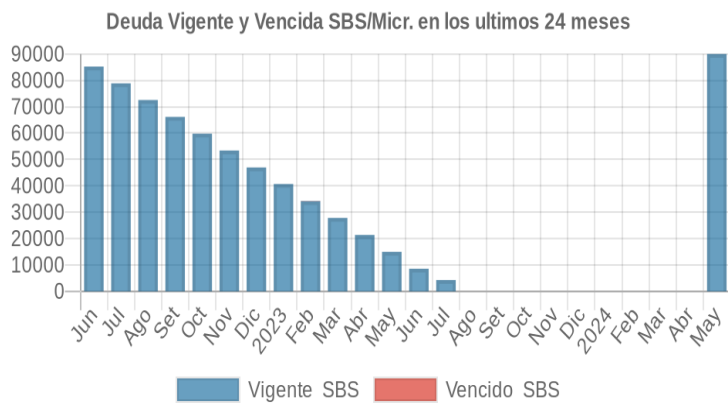
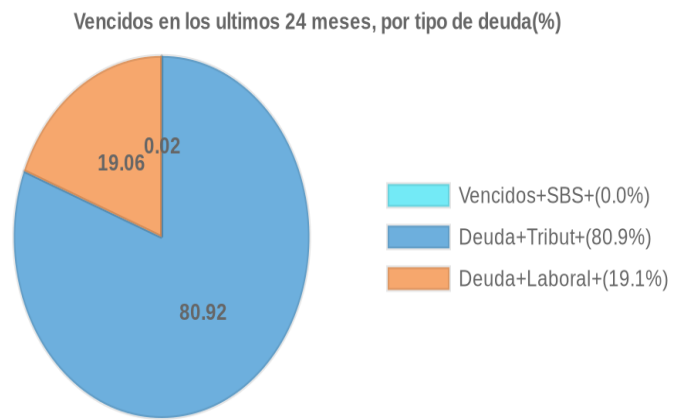
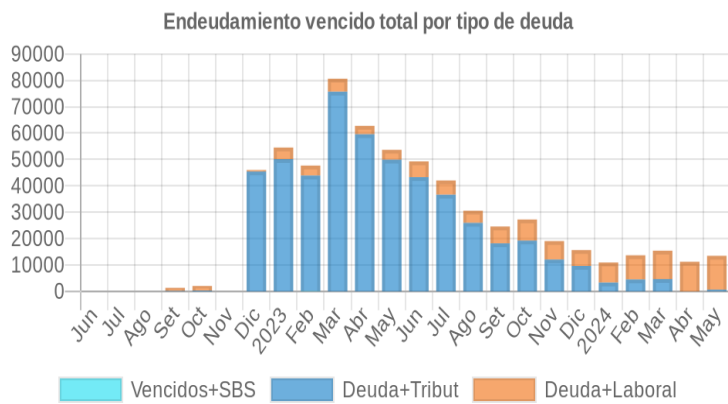


## Gráficos

Montos expresados en unidades de soles\*



NOR: Normal, CPP: Con Problemas Potenciales, DEF: Deficiente, DUD: Dudoso, PER: Pérdida, SCAL: Sin Calificación



## Reporte de Vencidos

Montos expresados en unidades de soles\*

Fuente - Acreedor	FEB 2024			MAR 2024			ABR 2024			MAY 2024		
	# Docs.	Monto *	Dias V.	# Docs.	Monto *	Dias V.	# Docs.	Monto *	Dias V.	# Docs.	Monto *	Dias V.
Deuda Tributaria												
SUPERINTENDENCIA NACIONAL DE ADMINISTRACION	8	4.480,00	486	9	4.617,00	517		0,00	0	1	643,00	57
Total	8	4.480,00	486	9	4.617,00	517	0			1	643,00	57
Deuda Laboral												
AFP INTEGRAL S A	11	6.436,37	517	12	7.057,48	548	13	7.623,54	57	14	8.233,05	60
AFP HABITAT S.A.	5	1.255,04	274	6	1.491,84	305	7	1.728,64	33	8	1.965,44	36
PRIMA AFP S.A.		0,00			0,00		6	1.854,72	33	6	1.854,72	36
SEGURO SOCIAL DE SALUD ESSALUD	2	1.491,00	91	3	2.250,00	122		0,00	0	1	763,00	57
Total	18	9.182,41	517	21	10.799,32	548	26	11.206,90	57	29	12.816,21	60

Montos expresados en unidades de soles\*

Fuente - Acreedor	OCT 2023			NOV 2023			DIC 2023			ENE 2024		
	# Docs.	Monto *	Dias V.	# Docs.	Monto *	Dias V.	# Docs.	Monto *	Dias V.	# Docs.	Monto *	Dias V.
Deuda Tributaria												
SUPERINTENDENCIA NACIONAL DE ADMINISTRACION	3	19.231,00	365	2	12.035,00	395	2	9.632,00	42	4	3.313,00	45
Total	3	19.231,00	365	2	12.035,00	395	2	9.632,00	42	4	3.313,00	45
Deuda Laboral												
AFP INTEGRAL S A	8	4.593,42	396	8	4.627,02	426	9	5.223,54	45	10	5.831,81	48
AFP HABITAT S.A.	3	816,96	214	2	544,64	183	3	781,44	21	4	1.018,24	24
PRIMA AFP S.A.	6	1.845,52	396	6	1.845,52	426		0,00	0		0,00	
SEGURO SOCIAL DE SALUD ESSALUD	1	755,00	61		0,00	0		0,00		1	751,00	62
Total	18	8.010,90	396	16	7.017,18	426	12	6.004,98	45	15	7.601,05	48

Montos expresados en unidades de soles\*

Fuente - Acreedor	JUN 2023			JUL 2023			AGO 2023			SET 2023		
	# Docs.	Monto *	Dias V.	# Docs.	Monto *	Dias V.	# Docs.	Monto *	Dias V.	# Docs.	Monto *	Dias V.
Deuda Tributaria												
SUPERINTENDENCIA NACIONAL DE ADMINISTRACION	2	43.296,00	242	2	36.640,00	273	2	25.949,00	30	2	18.173,00	33
Total	2	43.296,00	242	2	36.640,00	273	2	25.949,00	30	2	18.173,00	33
Deuda Laboral												
AFP INTEGRAL S A	9	5.049,17	334	8	4.477,11	304	6	3.410,06	33	7	4.001,74	36
AFP HABITAT S.A.		0,00			0,00		1	272,32	15	2	544,64	18
PRIMA AFP S.A.	3	920,46	334	3	920,46	365	3	920,46	39	6	1.845,52	36
SEGURO SOCIAL DE SALUD ESSALUD		0,00			0,00			0,00			0,00	
Total	12	5.969,63	334	11	5.397,57	365	10	4.602,84	39	15	6.391,90	36

## Reporte SBS/Microfinanzas

Montos expresados en unidades de soles\*

Última fecha reportada por la SBS : 30/04/2024

ÚLTIMOS 6 MESES	DIC 2023 (SBS: NOV 2023)	ENE 2024 (SBS: DIC 2023)	FEB 2024 (SBS: ENE 2024)	MAR 2024 (SBS: FEB 2024)	ABR 2024 (SBS: MAR 2024)	MAY 2024 (SBS: ABR 2024)
NOR (Normal)	0.00	0.00	0.00	0.00	0.00	100.00
% Porcentaje CPP (Con Problemas Pote.)	0.00	0.00	0.00	0.00	0.00	0.00
de DEF (Deficiente)	0.00	0.00	0.00	0.00	0.00	0.00
Calificación DUD (Dudoso)	0.00	0.00	0.00	0.00	0.00	0.00
PER (Pérdida)	0.00	0.00	0.00	0.00	0.00	0.00

Institución	DIC 2023 (SBS: NOV 2023)		ENE 2024 (SBS: DIC 2023)		FEB 2024 (SBS: ENE 2024)		MAR 2024 (SBS: FEB 2024)		ABR 2024 (SBS: MAR 2024)		MAY 2024 (SBS: ABR 2024)	
	Monto *	Dias V.	Monto *	Dias V.	Monto *	Dias V.	Monto *	Dias V.	Monto *	Dias V.	Monto *	Dias V.
BCP	0,00		0,00		0,00		0,00		0,00		90.000,00	
TOTAL	0,00		0,00		0,00		0,00		0,00		90.000,00	

Última fecha reportada por la SBS : 30/04/2024

Operación	DIC 2023 (SBS: NOV 2023)		ENE 2024 (SBS: DIC 2023)		FEB 2024 (SBS: ENE 2024)		MAR 2024 (SBS: FEB 2024)		ABR 2024 (SBS: MAR 2024)		MAY 2024 (SBS: ABR 2024)	
	Monto *	Dias V.	Monto *	Dias V.	Monto *	Dias V.	Monto *	Dias V.	Monto *	Dias V.	Monto *	Dias V.
RESUMEN												
- Total Deuda												90.000,00
- Línea No Utilizada	4.000,00		4.000,00		4.000,00		4.000,00		4.000,00		4.000,00	4.000,00
- Garantías	1,00		1,00		1,00		1,00		1,00		1,00	1,00
CREDITOS DIRECTOS												
- CRÉDITOS VIGENTES												90.000,00
-- Pyme:Préstamos												90.000,00
--- NoRevolventes												90.000,00
LINEA NO UTIL. Y CRED. NO DESEMB.												
- LinCredTarjetaCrédito	4.000,00		4.000,00		4.000,00		4.000,00		4.000,00		4.000,00	4.000,00
GARANTIAS												
- GARANTIAS RECIBIDAS	1,00		1,00		1,00		1,00		1,00		1,00	1,00
-- Gob. Nacional Reactiva Perú	1,00		1,00		1,00		1,00		1,00		1,00	1,00

Montos expresados en unidades de soles\*

Última fecha reportada por la SBS : 30/04/2024

6 MESES ANTERIORES		JUN 2023 (SBS: MAY 2023)	JUL 2023 (SBS: JUN 2023)	AGO 2023 (SBS: JUL 2023)	SET 2023 (SBS: AGO 2023)	OCT 2023 (SBS: SET 2023)	NOV 2023 (SBS: OCT 2023)
NOR (Normal)		100.00	100.00	0.00	0.00	0.00	0.00
% Porcentaje de	CPP (Con Problemas Pote.)	0.00	0.00	0.00	0.00	0.00	0.00
	DEF (Deficiente)	0.00	0.00	0.00	0.00	0.00	0.00
Calificación	DUD (Dudoso)	0.00	0.00	0.00	0.00	0.00	0.00
	PER (Pérdida)	0.00	0.00	0.00	0.00	0.00	0.00

Institución	JUN 2023 (SBS: MAY 2023)		JUL 2023 (SBS: JUN 2023)		AGO 2023 (SBS: JUL 2023)		SET 2023 (SBS: AGO 2023)		OCT 2023 (SBS: SET 2023)		NOV 2023 (SBS: OCT 2023)	
	Monto *	Dias V.	Monto *	Dias V.	Monto *	Dias V.	Monto *	Dias V.	Monto *	Dias V.	Monto *	Dias V.
BCP	8.566,52		4.281,82		0,00		0,00		0,00		0,00	
TOTAL	8.566,52		4.281,82		0,00		0,00		0,00		0,00	

Última fecha reportada por la SBS : 30/04/2024

Operación	JUN 2023 (SBS: MAY 2023)		JUL 2023 (SBS: JUN 2023)		AGO 2023 (SBS: JUL 2023)		SET 2023 (SBS: AGO 2023)		OCT 2023 (SBS: SET 2023)		NOV 2023 (SBS: OCT 2023)	
	Monto *	Dias V.	Monto *	Dias V.	Monto *	Dias V.	Monto *	Dias V.	Monto *	Dias V.	Monto *	Dias V.
RESUMEN												
- Total Deuda	8.566,52		4.281,82									
- Línea No Utilizada	4.000,00		4.000,00		4.000,00		4.000,00		4.000,00		4.000,00	4.000,00
- Garantías	8.133,00		4.068,00		2,00		2,00		1,00		1,00	1,00
CREDITOS DIRECTOS												
- CRÉDITOS VIGENTES	8.566,52		4.281,82									
-- Pyme:SobregirosCC	5,91											
-- Pyme:Préstamos	8.560,61		4.281,82									
--- NoRevolventes	8.560,61		4.281,82									
LINEA NO UTIL. Y CRED. NO DESEMB.												
- LinCredTarjetaCrédito	4.000,00		4.000,00		4.000,00		4.000,00		4.000,00		4.000,00	4.000,00
GARANTIAS												
- GARANTIAS RECIBIDAS	8.133,58		4.068,73		2,00		2,00		1,00		1,00	1,00
-- Gob. Nacional Reactiva Perú	8.133,58		4.068,73		2,00		2,00		1,00		1,00	1,00
- PROGRAMA REACTIVA PERU	8.560,61		4.281,82									

## Reporte SBS/Microfinanzas por entidades

Reportado por : BCP



Última fecha reportada por la SBS : 30/04/2024

Operación	DIC 2023 (SBS: NOV2023)		ENE 2024 (SBS: DIC2023)		FEB 2024 (SBS: ENE2024)		MAR 2024 (SBS: FEB2024)		ABR 2024 (SBS: MAR2024)		MAY 2024 (SBS: ABR2024)	
	Monto *	Dias V.	Monto *	Dias V.	Monto *	Dias V.	Monto *	Dias V.	Monto *	Dias V.	Monto *	Dias V.
Calificación (2)	NOR		NOR		NOR		NOR		NOR		NOR	
RESUMEN												
- Total Deuda												90.000,00
- Línea No Utilizada	4.000,00		4.000,00		4.000,00		4.000,00		4.000,00			4.000,00
- Garantías	1,00		1,00		1,00		1,00		1,00			1,00
CREDITOS DIRECTOS												
- CRÉDITOS VIGENTES												90.000,00
-- Pyme:Préstamos												90.000,00
--- NoRevolventes												90.000,00
LINEA NO UTIL. Y CRED. NO DESEMB.												
- LinCredTarjetaCrédito	4.000,00		4.000,00		4.000,00		4.000,00		4.000,00			4.000,00
GARANTIAS												
- GARANTIAS RECIBIDAS	1,00		1,00		1,00		1,00		1,00			1,00
-- Gob. Nacional Reactiva Perú	1,00		1,00		1,00		1,00		1,00			1,00

Última fecha reportada por la SBS : 30/04/2024

Operación	JUN 2023 (SBS: MAY2023)		JUL 2023 (SBS: JUN2023)		AGO 2023 (SBS: JUL2023)		SET 2023 (SBS: AGO2023)		OCT 2023 (SBS: SET2023)		NOV 2023 (SBS: OCT2023)	
	Monto *	Dias V.	Monto *	Dias V.	Monto *	Dias V.	Monto *	Dias V.	Monto *	Dias V.	Monto *	Dias V.
Calificación (2)	NOR		NOR		NOR		NOR		NOR		NOR	
RESUMEN												
- Total Deuda	8.566,52		4.281,82									
- Línea No Utilizada	4.000,00		4.000,00		4.000,00		4.000,00		4.000,00			4.000,00
- Garantías	8.133,00		4.068,00		2,00		2,00		1,00			1,00
CREDITOS DIRECTOS												
- CRÉDITOS VIGENTES	8.566,52		4.281,82									
-- Pyme:SobregirosCC	5,91											
-- Pyme:Préstamos	8.560,61		4.281,82									
--- NoRevolventes	8.560,61		4.281,82									
LINEA NO UTIL. Y CRED. NO DESEMB.												
- LinCredTarjetaCrédito	4.000,00		4.000,00		4.000,00		4.000,00		4.000,00			4.000,00
GARANTIAS												
- GARANTIAS RECIBIDAS	8.133,58		4.068,73		2,00		2,00		1,00			1,00
-- Gob. Nacional Reactiva Perú	8.133,58		4.068,73		2,00		2,00		1,00			1,00
- PROGRAMA REACTIVA PERU	8.560,61		4.281,82									

Rectificaciones SBS

Entidad	Periodo SBS	Cuenta	Concepto Rectificación	Dice	Debe Decir
---------	-------------	--------	------------------------	------	------------

Aval/Codeudor

Montos expresados en unidades de soles\*

Es Avalista de:				Información reportada por la SBS al 31/03/2024	
Tipo Doc	Nro Documento	Nombre/Razón Social	Act	Pre	12m

Montos expresados en unidades de soles\*

Quiénes lo Avalan:				Información reportada por la SBS al 31/03/2024	
Tipo Doc	Nro Documento	Nombre/Razón Social	Act	Pre	12m

Montos expresados en unidades de soles\*

Es Avalista de:				Información Reportada por Entidades de Microfinanzas / Otros Créditos		
Tipo Doc	Nro Documento	Nombre/Razón Social	Act	Pre	12m	

Montos expresados en unidades de soles\*

Quiénes lo Avalan:				Información Reportada por Entidades de Microfinanzas / Otros Créditos		
Tipo Doc	Nro Documento	Nombre/Razón Social	Act	Pre	12m	

## Documentos Protestados como Deudor/Aceptante

Montos expresados en unidades\*

Reportado por la Cámara de Comercio de Lima (CCL)

### Documentos Protestados sin Regularizar

	# Doc	Monto (S/) *	Max Días Venc.
Total:	0	0,00	

Tipo de Cambio 3.747

Nro. Secuencia	Tip. ** Reg.	Acreedor/Girador	Tipo Doc.	Moneda	Monto *	Monto * (S/)	Boletín	F. Protesto	F. Venc	Días Venc.
----------------	--------------	------------------	-----------	--------	---------	--------------	---------	-------------	---------	------------

\*\*PR: Protestos, CJ: Cobranza Judicial, MO: Moras, PP: Procesos Penales

Montos expresados en unidades\*

Reportado por la Cámara de Comercio de Lima (CCL)

### Documentos Protestados Regularizados

	# Doc	Monto (S/) *
Total:	0	0,00

Nro. Secuencia	Tip. ** Reg.	Acreedor/Girador	Tipo Doc.	Moneda	Monto *	Monto * (S/)	Boletín	F. Protesto	F. Venc.	F. Reg
----------------	--------------	------------------	-----------	--------	---------	--------------	---------	-------------	----------	--------

\*\*PR: Protestos, CJ: Cobranza Judicial, MO: Moras, PP: Procesos Penales

## Detalle de Vencidos

### Deuda Tributaria

Montos expresados en unidades de soles\*

	# Doc	Monto (S/) *	Max Días Venc.
Total:	1	643,00	57

Se muestran los 10 primeros documentos ordenados por Periodo de Deuda Tributaria, del más reciente al más antiguo

Nombre del Acreedor de la Obligación	Periodo	Monto *	Dependencia	Fecha inicio de cobranza coactiva	Última fecha de proceso
SUPERINTENDENCIA NACIONAL DE ADMINISTRACION TRIBUTARIA S	03/2024	643,00	INTENDENCIA LIMA MEPECO	09/05/2024	17/05/2024

### Deuda Laboral

Montos expresados en unidades de soles\*

	# Doc	Monto (S/) *	Max Días Venc.
Total:	29	12.816,21	605

Se muestran los 10 primeros documentos ordenados por Periodo de Deuda Tributaria, del más reciente al más antiguo

Nombre del Acreedor de la Obligación	Periodo	Monto *	Dependencia	Fecha inicio de cobranza coactiva	Última fecha de proceso
SEGURO SOCIAL DE SALUD ESSALUD	03/2024	763,00	INTENDENCIA LIMA MEPECO	09/05/2024	17/05/2024

Se muestran los 10 primeros documentos ordenados por Periodo de Devengue, del más reciente al más antiguo

Nombre del Acreedor de la Obligación	Periodo	Deuda AFP *	Deuda Fondo *	Tipo de Deuda	Situación de Cobranza
AFP HABITAT S.A.	12/2023	36,80	200,00	Cierta-Declaracion sin pago	Administrativa
AFP INTEGRA S A	11/2023	139,54	411,62	Cierta-Declaracion sin pago	Administrativa
AFP HABITAT S.A.	11/2023	36,80	200,00	Cierta-Declaracion sin pago	Judicial
AFP HABITAT S.A.	10/2023	36,80	200,00	Cierta-Declaracion sin pago	Judicial
PRIMA AFP S.A.	10/2023	79,12	230,00	Cierta-Declaracion sin pago	Judicial
AFP INTEGRA S A	10/2023	130,48	384,93	Cierta-Declaracion sin pago	Judicial
PRIMA AFP S.A.	09/2023	79,12	230,00	Cierta-Declaracion sin pago	Judicial
AFP HABITAT S.A.	09/2023	36,80	200,00	Cierta-Declaracion sin pago	Judicial
AFP INTEGRA S A	09/2023	144,14	425,20	Cierta-Declaracion sin pago	Judicial
PRIMA AFP S.A.	08/2023	79,12	230,00	Cierta-Declaracion sin pago	Judicial

## Comercio Exterior

Montos expresados en unidades de dólares

Muestra información reportada por la SUNAT desde el 07/02/2011

### Resumen por Ejercicio

Ejercicio	Actividad	Número de Operaciones	Importe USD *	N° Países	3 países con mayor número de operaciones

### Resumen por Meses

Actividad	Ejercicio	Mes	Número de Operaciones	Importe USD *	N° Países	3 países con mayor número de operaciones

## PUBLICACIÓN DIARIO "EL PERUANO"

## Reporte Otros Créditos

Institución	DIC 2023		ENE 2024		FEB 2024		MAR 2024		ABR 2024		MAY 2024	
	Monto *	Dias V.	Monto *	Dias V.	Monto *	Dias V.	Monto *	Dias V.	Monto *	Dias V.	Monto *	Dias V.

Institución	JUN 2023		JUL 2023		AGO 2023		SET 2023		OCT 2023		NOV 2023	
	Monto *	Dias V.	Monto *	Dias V.	Monto *	Dias V.	Monto *	Dias V.	Monto *	Dias V.	Monto *	Dias V.

## Reporte Otros Créditos por entidades

Sin Información