

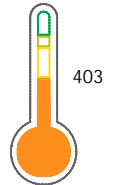
El reporte contiene solo los títulos seleccionados 

- |   |   |  |   |   |   |
|---|---|--|---|---|---|
| <input checked="" type="checkbox"/> Información General | <input checked="" type="checkbox"/> Consulta Rápida     | <input checked="" type="checkbox"/> Principales Acreedores | <input checked="" type="checkbox"/> Detalle Variación   | <input checked="" type="checkbox"/> Posición Histórica    | <input checked="" type="checkbox"/> Gráficos              |
| <input checked="" type="checkbox"/> Rep. Vencidos       | <input checked="" type="checkbox"/> Rep. SBS/Microf.    | <input checked="" type="checkbox"/> SBS/Microf. Entidades  | <input checked="" type="checkbox"/> Rectificaciones SBS | <input checked="" type="checkbox"/> Avalados/Avalistas    | <input checked="" type="checkbox"/> Hechos de Importancia |
| <input checked="" type="checkbox"/> Documentos CCL      | <input checked="" type="checkbox"/> Detalle de Vencidos | <input checked="" type="checkbox"/> Comercio Exterior      | <input checked="" type="checkbox"/> Otros Créditos      | <input checked="" type="checkbox"/> Otros Créd. Entidades | <input checked="" type="checkbox"/> Otros Rep. Negativos  |

RUC 20563793555 - ROBERLO PERU S.A.C.

Fecha Proceso	Tipo Doc.	N. Doc.	Nota	Deuda Total *	Var.	Actual	Previo	12m
10/02/2022	RUC	20563793555	4.000	707,11				

Score Sentinel



Riesgo Alto

\* La persona consultada cuenta con los siguientes créditos e indicadores.

Buen Contribuyente SUNAT

## Sentinel Sabio


 Bancarizado: SI

## Recomendación de Sentinel Sabio

Evaluación Crediticia


**RECHAZAR**  
 Producto Genérico

Detalle:

- Presenta estado de riesgo alto o muy alto

Cuota Estimada Mensual

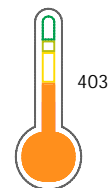
S/ 0.00



## Score Sentinel

Nivel de Riesgo

Riesgo Alto



Recomendación:

En este nivel de riesgo, 31 de 100  
empresas podrían caer en incumplimiento  
en los próximos 12 meses

## Información General

### Datos Principales

09/02/2022: Última actualización de información reportada por SUNAT

Razón Social:	ROBERLO PERU S.A.C.		
Nombre Comercial:	ROBERLO PERU		
Tipo de Contribuyente:	SOCIEDAD ANONIMA CERRADA		
Estado de Contribuyente:	ACTIVO	Condición del Contribuyente:	HABIDO
Inicio de Actividades:	21/08/2014		
Tamaño contribuyente:	PRINCIPAL	Dependencia:	INTENDENCIA LIMA PRICO
Actividad Económica Principal	VTA. MAY. DE OTROS PRODUCTOS.		
Actividad Económica Secundaria 1	VTA. MAY. MATERIALES DE CONSTR	Actividad Económica Secundaria 2	-
Fecha Inscripción RRPP:	21/07/2014	Número de Partida Registral:	-
Folio:	-	Asiento:	-

Agente de retención

### Direcciones Registradas

Dirección	Fuente
VIA. CARRETERA PANAMERICANA SU INT J 13 KM. 29.5 OTR. CENTRO COMERCIAL LURIN - LIMA - LIMA (UNIDAD LURIN J13 J14)	SUNAT - DOMICILIO FISCAL

### Representantes Legales

Nro Documento	Nombre de Representante	Act	Pre	12m	Fecha desde que ocupa Cargo	Cargo
40264441	RAMOS QUEREVALU MARLON ENRIQUE				22/03/2019	APODERADO

### Empresas Relacionadas a:

RAMOS QUEREVALU MARLON ENRIQUE

Ruc	Razón Social	Semáforos			Fecha desde que ocupa Cargo	Cargo	Estado
		Act	Pre	12m			
20601138809	INCA SOLUCIONES S.A.C.				27/03/2018	SUB GERENTE	ACTIVO

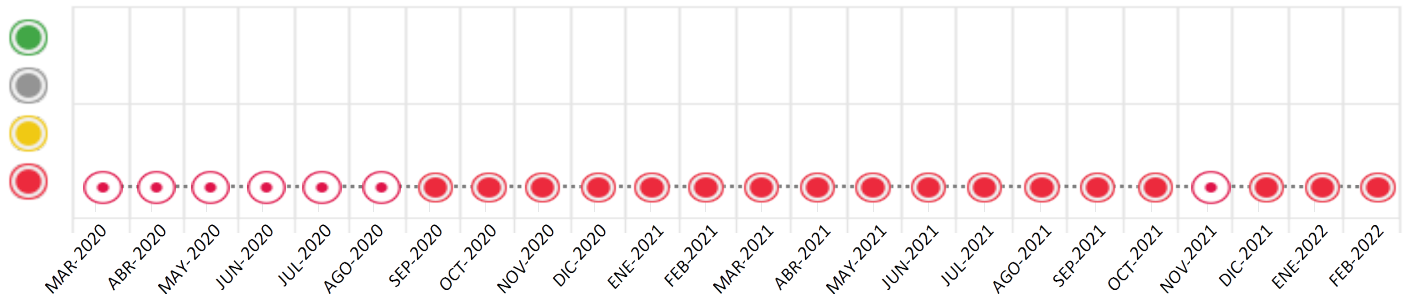
## Consulta Rápida

Documento de identidad consultado

Fecha Proceso	Tipo Doc.	N. Doc.	Nombre o Raz. Social	Nota	Deuda Total *	Var.	Actual	Previo	12m
10/02/2022	RUC	20563793555	ROBERLO PERU S.A.C.	4.000	707,11				

Montos expresados en unidades de soles\*

Semáforos de los últimos 24 meses



Semáforo	Descripción
	No registra información de deudas
	Mínimo Riesgo: Sin deudas vencidas
	Mediano Riesgo: Deudas con poco atraso*
	Alto Riesgo: Deudas con atraso significativo*

\*Semáforo deuda menor: Deuda vencida menor S/ 100 personas naturales o menor S/ 500 personas jurídicas

Verde: 0 <= Sem. < 0.001  
 Amarillo: 0.001 <= Sem. <= 2  
 Rojo: 2 < Sem. <= 6

Variación	Descripción
	Variación Negativa: La nueva información reportada ha incrementado tu riesgo crediticio
	Variación Positiva: La nueva información ha mejorado tu posición de riesgo
	Variación Porcentual Positiva: El monto total reportado por la SBS/Microfinanzas o número de instituciones financieras ha aumentado
	Variación Porcentual Negativa: El monto total reportado por la SBS/Microfinanzas o número de instituciones financieras ha disminuido
	Aproximadamente igual o igual

## Detalle de la deuda SBS/Microfinanzas

Entidad	Deuda Anterior			Deuda a FEB 2022				Rect. (1)	Disc.
	AGO 2021	NOV 2021	ENE 2022	Fecha Inf.	Calif. (2)	Monto *	Días Venc.		

TOTAL

(1) Ver detalle en el cuadro de Rectificaciones SBS

(2) NOR: Normal, CPP: Con Problemas Potenciales, DEF: Deficiente, DUD: Dudoso, PER: Pérdida, SCAL: Sin Calificación

## Detalle de la deuda de Otros Créditos

Entidad	Deuda Anterior			Deuda a FEB 2022				Disc.
	AGO 2021	NOV 2021	ENE 2022	Fecha Inf.	Calif. (2)	Monto	Días Venc.	

TOTAL

(2) NOR: Normal, CPP: Con Problemas Potenciales, DEF: Deficiente, DUD: Dudoso, PER: Pérdida, SCAL: Sin Calificación

## Detalle de vencidos

# Doc	Fuente - Acreedor	Monto *	Días Venc.
	Documentos Impagos	707,11	780
1	SERVICIO DE ADMINISTRACION TRIBUTARIA DEUDA NO TRIBUTARIA	454,60	780
1	SERVICIO DE ADMINISTRACION TRIBUTARIA DEUDA TRIBUTARIA	252,51	437

## Utilización de Líneas de Crédito

Instituciones	**	Línea Aprobada	Línea No Utilizada	Línea Utilizada	% L. Uti.
TOTAL					0%

\*\*Tipo de Crédito

## Principales Acreedores

Montos expresados en unidades de soles\*

## Resumen de Deudas

Descripción de la Deuda	Monto *	Días
Deuda total SBS al 31/12/2021		
% Calificación normal		
Peor Calificación (2)		
Otros Créditos	0,00	****
Deuda vencida		
Documentos Impagos	707,11	780
Total deuda vencida	707,11	

## Detalle de Riesgos SBS/Microfinanzas

Concepto	Saldo *
Deuda Directa	0,00
Deuda Indirecta	0,00
Deuda Castigada	0,00
Deuda Total SBS/MicroFinanzas	0,00
Línea Tarj. Cred. No utilizada	0,00
Total Riesgo SBS/MicroFinanzas	0,00

## Detalle de deuda Otros Créditos

Empresa	Calif. (2)	Saldo *	% Ven.	Días Venc.	Disc.
Deuda Total Otros Créditos		0,00	0		

## Detalle de vencidos

# Doc	Fuente - Acreedor	Monto *	Días Venc.
	Documentos Impagos	707,11	780
1	SERVICIO DE ADMINISTRACION TRIBUTA DEUDA NO TRIBUTARIA	454,60	780
1	SERVICIO DE ADMINISTRACION TRIBUTA DEUDA TRIBUTARIA	252,51	437

## Detalle Variación

Montos expresados en unidades de soles\*

## Resumen de la variación

Descripción de la deuda	11/01/2022	10/02/2022	Variación
Score	4.000	4.000	0.000
Nro. Entidades SBS/Microf.		0	0
Riesgo Total SBS/Microf. *	0,00	0,00	
Deuda Directa	0,00	0,00	0,00
Deuda Indirecta	0,00	0,00	0,00
Deuda Castigada	0,00	0,00	0,00

Variación del Riesgo Total SBS/Microf. *	Antes	10/02/2022	Variación
Último Mes	0,00	0,00	0,00
Último Trimestre	0,00	0,00	0,00
Último Semestre	0,00	0,00	0,00
Último Año	13,97	0,00	-13,97

Calificación SBS/Microf.	11/01/2022	10/02/2022	Variación
% NOR (Normal)	0.00	0.00	0.00
% CPP (Con Problemas Potenciales)	0.00	0.00	0.00
% DEF (Deficiente)	0.00	0.00	0.00
% DUD (Dudoso)	0.00	0.00	0.00

% PER (Pérdida)	0.00	0.00	0.00
Deuda vencida *	11/01/2022	10/02/2022	Variación
Documentos Impagos	659,11	707,11	
Total deuda vencida	659,11	707,11	48,00
Deuda por Otros Créditos *	11/01/2022	10/02/2022	Variación
Total deuda otros créditos	0,00	0,00	0,00

Detalle de la variación			
Fuente - Acreedor *	11/01/2022	10/02/2022	Variación
Documentos Impagos			48,00
SERVICIO DE ADMINISTRACION	204,51	252,51	48,00
TRIBUTARIA - DEUDA TRIBUTARIA			

### Posición Histórica

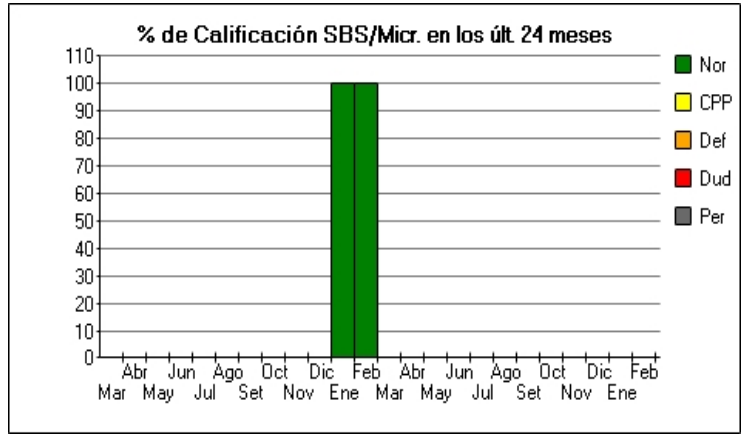
Montos expresados en unidades de soles\*

Fecha de Proceso	Sema. Actual	Sem. Riesgo	Var.	Superintendencia de Banca y Seguros (SBS/Microfinan.)				Otros Créditos	Otros Vencidos *				Ctas. Cerr./Anu.		Otros Repor. Negati.	
				# Enti.	Deuda Total *	% Cali. normal	Peor Califi.(2)		Deuda Vencida *	Protestos	Docs. Impagos	Deuda Tributaria	Deuda Laboral	Cta. Cte.		Tar. Créd.
10/02/2022	●	4.000	☰	0	0,00	0,00		0,00	0,00	0,00	707,11	0,00	0,00	0	0	0
11/01/2022	●	4.000	☰	0	0,00	0,00		0,00	0,00	0,00	659,11	0,00	0,00	0	0	0
14/12/2022	●	4.000	▼	0	0,00	0,00		0,00	0,00	0,00	639,91	0,00	0,00	0	0	0
07/12/2022	●	4.000	☰	0	0,00	0,00		0,00	0,00	0,00	435,40	0,00	0,00	0	0	0
27/11/2022	●	4.000	▲	0	0,00	0,00		0,00	0,00	0,00	435,40	0,00	0,00	0	0	0
25/11/2022	●	4.000	☰	0	0,00	0,00		0,00	0,00	0,00	639,91	0,00	0,00	0	0	0
22/11/2022	●	4.000	▲	0	0,00	0,00		0,00	0,00	0,00	639,91	0,00	0,00	0	0	0
02/11/2022	●	4.000	▲	0	0,00	0,00		0,00	0,00	0,00	639,91	860,00	0,00	0	0	0
25/10/2022	●	4.000	☰	0	0,00	0,00		0,00	0,00	0,00	639,91	1.885,00	0,00	0	0	0
18/10/2022	●	4.000	☰	0	0,00	0,00		0,00	0,00	0,00	639,91	1.884,00	0,00	0	0	0
14/10/2022	●	4.000	☰	0	0,00	0,00		0,00	0,00	0,00	639,91	1.882,00	0,00	0	0	0
11/10/2022	●	4.000	☰	0	0,00	0,00		0,00	0,00	0,00	639,91	1.882,00	0,00	0	0	0
07/10/2022	●	4.000	☰	0	0,00	0,00		0,00	0,00	0,00	639,91	1.880,00	0,00	0	0	0
04/10/2022	●	4.000	☰	0	0,00	0,00		0,00	0,00	0,00	802,13	1.880,00	0,00	0	0	0
27/09/2022	●	4.000	☰	0	0,00	0,00		0,00	0,00	0,00	802,13	1.878,00	0,00	0	0	0
24/09/2022	●	4.000	☰	0	0,00	0,00		0,00	0,00	0,00	802,13	1.876,00	0,00	0	0	0
20/09/2022	●	4.000	▼	0	0,00	0,00		0,00	0,00	0,00	802,13	1.876,00	0,00	0	0	0
17/09/2022	●	4.000	☰	0	0,00	0,00		0,00	0,00	0,00	802,13	860,00	0,00	0	0	0
13/09/2022	●	4.000	☰	0	0,00	0,00		0,00	0,00	0,00	802,13	860,00	0,00	0	0	0
06/09/2022	●	4.000	☰	0	0,00	0,00		0,00	0,00	0,00	802,13	860,00	0,00	0	0	0
22/08/2022	●	4.000	☰	0	0,00	0,00		0,00	0,00	0,00	802,13	860,00	0,00	0	0	0
13/08/2022	●	4.000	☰	0	0,00	0,00		0,00	0,00	0,00	802,13	860,00	0,00	0	0	0
09/08/2022	●	4.000	☰	0	0,00	0,00		0,00	0,00	0,00	802,13	860,00	0,00	0	0	0
06/08/2022	●	4.000	☰	0	0,00	0,00		0,00	0,00	0,00	802,13	860,00	0,00	0	0	0
23/07/2022	●	4.000	☰	0	0,00	0,00		0,00	0,00	0,00	802,13	860,00	0,00	0	0	0
19/07/2022	●	4.000	▼	0	0,00	0,00		0,00	0,00	0,00	802,13	860,00	0,00	0	0	0
09/07/2022	●	4.000	☰	0	0,00	0,00		0,00	0,00	0,00	802,13	0,00	0,00	0	0	0
08/07/2022	●	4.000	▼	0	0,00	0,00		0,00	0,00	0,00	802,13	0,00	0,00	0	0	0
28/06/2022	●	4.000	☰	0	0,00	0,00		0,00	0,00	0,00	597,62	0,00	0,00	0	0	0
21/06/2022	●	4.000	☰	0	0,00	0,00		0,00	0,00	0,00	597,62	0,00	0,00	0	0	0
08/06/2022	●	4.000	☰	0	0,00	0,00		0,00	0,00	0,00	597,62	0,00	0,00	0	0	0
28/05/2022	●	4.000	☰	0	0,00	0,00		0,00	0,00	0,00	597,62	0,00	0,00	0	0	0
15/05/2022	●	4.000	☰	0	0,00	0,00		0,00	0,00	0,00	597,62	0,00	0,00	0	0	0
30/04/2022	●	4.000	☰	0	0,00	0,00		0,00	0,00	0,00	597,62	0,00	0,00	0	0	0
05/04/2022	●	4.000	☰	0	0,00	0,00		0,00	0,00	0,00	597,62	0,00	0,00	0	0	0
29/03/2022	●	4.000	☰	0	0,00	0,00		0,00	0,00	0,00	597,62	0,00	0,00	0	0	0
25/03/2022	●	4.000	⚠	0	0,00	0,00		0,00	0,00	0,00	597,62	0,00	0,00	0	0	0
18/03/2022	●	3.908	☰	1	13,97	100,00	NOR	0,00	0,00	0,00	597,62	0,00	0,00	0	0	0
10/03/2022	●	3.908	☰	1	13,97	100,00	NOR	0,00	0,00	0,00	597,62	0,00	0,00	0	0	0
08/03/2022	●	3.908	☰	1	13,97	100,00	NOR	0,00	0,00	0,00	597,62	0,00	0,00	0	0	0
03/03/2022	●	3.908	☰	1	13,97	100,00	NOR	0,00	0,00	0,00	597,62	0,00	0,00	0	0	0
26/02/2022	●	3.908	⚠	1	13,97	100,00	NOR	0,00	0,00	0,00	597,62	0,00	0,00	0	0	0

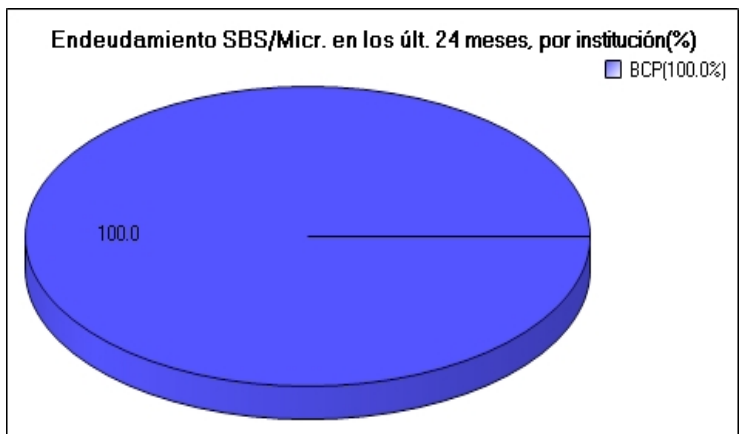
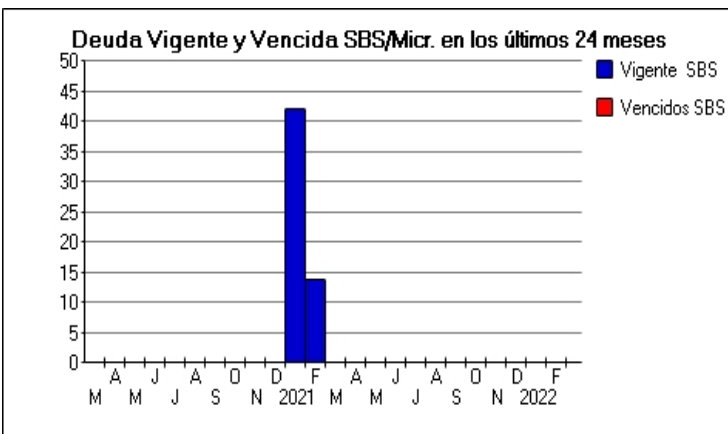
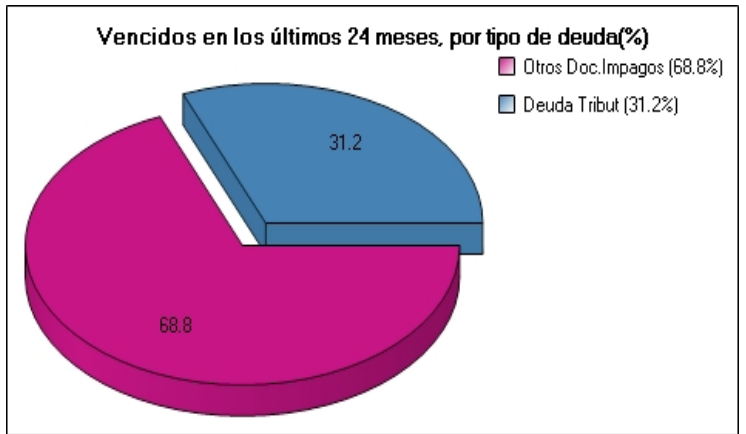
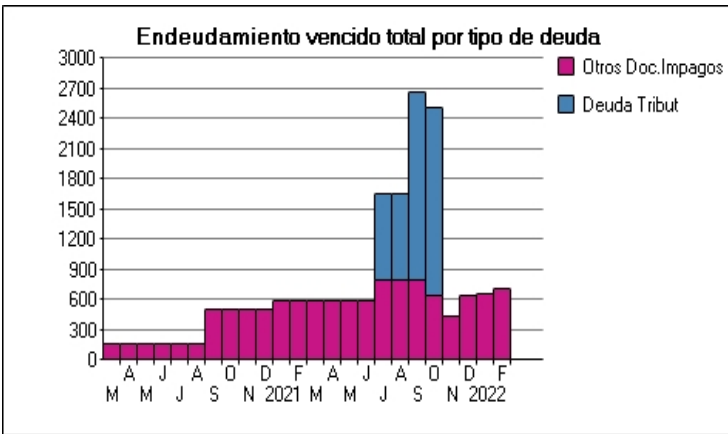
19/02/202	●	3.737	☰	1	42,00	100.00	NOR	0,00	0,00	0,00	597,62	0,00	0,00	0	0	0
29/01/202	●	3.737	☰	1	42,00	100.00	NOR	0,00	0,00	0,00	597,62	0,00	0,00	0	0	0
24/01/202	●	3.737	☰	1	42,00	100.00	NOR	0,00	0,00	0,00	597,62	0,00	0,00	0	0	0
23/01/202	●	3.737	☰	1	42,00	100.00	NOR	0,00	0,00	0,00	597,62	0,00	0,00	0	0	0
13/01/202	●	4.000	☰	0	0,00	0,00		0,00	0,00	0,00	597,62	0,00	0,00	0	0	0
12/01/202	●	4.000	▼	0	0,00	0,00		0,00	0,00	0,00	597,62	0,00	0,00	0	0	0
30/12/202	●	4.000	☰	0	0,00	0,00		0,00	0,00	0,00	506,22	0,00	0,00	0	0	0
11/12/202	●	4.000	☰	0	0,00	0,00		0,00	0,00	0,00	506,22	0,00	0,00	0	0	0
09/12/202	●	4.000	☰	0	0,00	0,00		0,00	0,00	0,00	506,22	0,00	0,00	0	0	0
02/12/202	●	4.000	☰	0	0,00	0,00		0,00	0,00	0,00	506,22	0,00	0,00	0	0	0
30/11/202	●	4.000	☰	0	0,00	0,00		0,00	0,00	0,00	506,22	0,00	0,00	0	0	0
29/10/202	●	4.000	☰	0	0,00	0,00		0,00	0,00	0,00	506,22	0,00	0,00	0	0	0
20/10/202	●	4.000	☰	0	0,00	0,00		0,00	0,00	0,00	506,22	0,00	0,00	0	0	0
12/10/202	●	4.000	☰	0	0,00	0,00		0,00	0,00	0,00	506,22	0,00	0,00	0	0	0
02/10/202	●	4.000	☰	0	0,00	0,00		0,00	0,00	0,00	506,22	0,00	0,00	0	0	0
08/09/202	●	4.000	▼	0	0,00	0,00		0,00	0,00	0,00	506,22	0,00	0,00	0	0	0
28/08/202	●	4.000	☰	0	0,00	0,00		0,00	0,00	0,00	162,22	0,00	0,00	0	0	0
07/08/202	●	4.000	☰	0	0,00	0,00		0,00	0,00	0,00	162,22	0,00	0,00	0	0	0
30/07/202	●	4.000	☰	0	0,00	0,00		0,00	0,00	0,00	162,22	0,00	0,00	0	0	0
23/07/202	●	4.000	☰	0	0,00	0,00		0,00	0,00	0,00	162,22	0,00	0,00	0	0	0
12/06/202	●	4.000	☰	0	0,00	0,00		0,00	0,00	0,00	162,22	0,00	0,00	0	0	0
31/05/202	●	4.000	☰	0	0,00	0,00		0,00	0,00	0,00	162,22	0,00	0,00	0	0	0
07/05/202	●	4.000	☰	0	0,00	0,00		0,00	0,00	0,00	162,22	0,00	0,00	0	0	0
03/04/202	●	4.000	☰	0	0,00	0,00		0,00	0,00	0,00	162,22	0,00	0,00	0	0	0
17/03/202	●	4.000	☰	0	0,00	0,00		0,00	0,00	0,00	162,22	0,00	0,00	0	0	0

Gráficos

Montos expresados en unidades de soles\*



NOR: Normal, CPP: Con Problemas Potenciales, DEF: Deficiente, DUD: Dudoso, PER: Pérdida, SCAL: Sin Calificación





## Reporte de Vencidos

Montos expresados en unidades de soles\*

Fuente - Acreedor	NOV 2021			DIC 2021			ENE 2022			FEB 2022		
	# Docs.	Monto *	Dias V.	# Docs.	Monto *	Dias V.	# Docs.	Monto *	Dias V.	# Docs.	Monto *	Dias V.
Documentos Impagos												
SERVICIO DE ADMINISTRACION TRIBUTARIA - DEUDA	1	435,40	708	1	435,40	739	1	454,60	77	1	454,60	78
SERVICIO DE ADMINISTRACION TRIBUTARIA - DEUDA		0,00	0	1	204,51	396	1	204,51	42	1	252,51	43
TELEFONICA DEL PERU SAA		0,00			0,00			0,00			0,00	
Total	1	435,40	708	2	639,91	739	2	659,11	77	2	707,11	78
Deuda Tributaria												
SUPERINTENDENCIA NACIONAL DE ADMINISTRACION		0,00			0,00			0,00			0,00	
TESORO ADUANAS		0,00	0		0,00			0,00			0,00	
Total	0			0			0			0		

Montos expresados en unidades de soles\*

Fuente - Acreedor	JUL 2021			AGO 2021			SET 2021			OCT 2021		
	# Docs.	Monto *	Dias V.	# Docs.	Monto *	Dias V.	# Docs.	Monto *	Dias V.	# Docs.	Monto *	Dias V.
Documentos Impagos												
SERVICIO DE ADMINISTRACION TRIBUTARIA - DEUDA	1	435,40	586	1	435,40	617	1	435,40	64	1	435,40	67
SERVICIO DE ADMINISTRACION TRIBUTARIA - DEUDA	1	204,51	243	1	204,51	274	1	204,51	30	1	204,51	33
TELEFONICA DEL PERU SAA	1	162,22	174	1	162,22	177	1	162,22	180		0,00	
Total	3	802,13	174	3	802,13	177	3	802,13	180	2	639,91	67
Deuda Tributaria												
SUPERINTENDENCIA NACIONAL DE ADMINISTRACION		0,00			0,00		1	1.018,00	36	1	1.025,00	39
TESORO ADUANAS	1	860,00	487	1	860,00	518	1	860,00	54	1	860,00	57
Total	1	860,00	487	1	860,00	518	2	1.878,00	54	2	1.885,00	57

Montos expresados en unidades de soles\*

Fuente - Acreedor	MAR 2021			ABR 2021			MAY 2021			JUN 2021		
	# Docs.	Monto *	Dias V.	# Docs.	Monto *	Dias V.	# Docs.	Monto *	Dias V.	# Docs.	Monto *	Dias V.
Documentos Impagos												
SERVICIO DE ADMINISTRACION TRIBUTARIA - DEUDA	1	435,40	464	1	435,40	494	1	435,40	52	1	435,40	55
SERVICIO DE ADMINISTRACION TRIBUTARIA - DEUDA		0,00			0,00			0,00			0,00	
TELEFONICA DEL PERU SAA	1	162,22	162	1	162,22	165	1	162,22	168	1	162,22	171
Total	2	597,62	162	2	597,62	165	2	597,62	168	2	597,62	171
Deuda Tributaria												
SUPERINTENDENCIA NACIONAL DE ADMINISTRACION		0,00			0,00			0,00			0,00	
TESORO ADUANAS		0,00			0,00			0,00			0,00	
Total	0			0			0			0		

## Reporte SBS/Microfinanzas

Montos expresados en unidades de soles\*

Última fecha reportada por la SBS : 31/12/2021

ÚLTIMOS 6 MESES	SET 2021 (SBS: AGO 2021)	OCT 2021 (SBS: SET 2021)	NOV 2021 (SBS: OCT 2021)	DIC 2021 (SBS: NOV 2021)	ENE 2022 (SBS: DIC 2021)	FEB 2022 (SBS: DIC2021)
NOR (Normal)	0.00	0.00	0.00	0.00	0.00	0.00
% Porcentaje de Calificación						
CPP (Con Problemas Pote.)	0.00	0.00	0.00	0.00	0.00	0.00
DEF (Deficiente)	0.00	0.00	0.00	0.00	0.00	0.00
DUD (Dudoso)	0.00	0.00	0.00	0.00	0.00	0.00
PER (Pérdida)	0.00	0.00	0.00	0.00	0.00	0.00

Institución	SET 2021 (SBS: AGO 2021)		OCT 2021 (SBS: SET 2021)		NOV 2021 (SBS: OCT 2021)		DIC 2021 (SBS: NOV 2021)		ENE 2022 (SBS: DIC 2021)		FEB 2022 (SBS: DIC2021)	
	Monto *	Dias V.	Monto *	Dias V.	Monto *	Dias V.	Monto *	Dias V.	Monto *	Dias V.	Monto *	Dias V.
BCP												
TOTAL	0,00		0,00		0,00		0,00		0,00		0,00	

Última fecha reportada por la SBS : 31/12/2021

Operación	SET 2021 (SBS: AGO 2021)		OCT 2021 (SBS: SET 2021)		NOV 2021 (SBS: OCT 2021)		DIC 2021 (SBS: NOV 2021)		ENE 2022 (SBS: DIC 2021)		FEB 2022 (SBS: DIC2021)	
	Monto *	Dias V.	Monto *	Dias V.	Monto *	Dias V.	Monto *	Dias V.	Monto *	Dias V.	Monto *	Dias V.
RESUMEN												

Montos expresados en unidades de soles\*

Última fecha reportada por la SBS : 31/12/2021

6 MESES ANTERIORES		MAR 2021 (SBS: FEB 2021)	ABR 2021 (SBS: MAR 2021)	MAY 2021 (SBS: ABR 2021)	JUN 2021 (SBS: MAY 2021)	JUL 2021 (SBS: JUN 2021)	AGO 2021 (SBS: JUL 2021)
% Porcentaje	NOR (Normal)	0.00	0.00	0.00	0.00	0.00	0.00
	CPP (Con Problemas Pote.)	0.00	0.00	0.00	0.00	0.00	0.00
de	DEF (Deficiente)	0.00	0.00	0.00	0.00	0.00	0.00
Calificación	DUD (Dudoso)	0.00	0.00	0.00	0.00	0.00	0.00
	PER (Pérdida)	0.00	0.00	0.00	0.00	0.00	0.00

Institución	MAR 2021 (SBS: FEB 2021)		ABR 2021 (SBS: MAR 2021)		MAY 2021 (SBS: ABR 2021)		JUN 2021 (SBS: MAY 2021)		JUL 2021 (SBS: JUN 2021)		AGO 2021 (SBS: JUL 2021)	
	Monto *	Dias V.	Monto *	Dias V.	Monto *	Dias V.	Monto *	Dias V.	Monto *	Dias V.	Monto *	Dias V.
BCP												
TOTAL	0,00		0,00		0,00		0,00		0,00		0,00	

Última fecha reportada por la SBS : 31/12/2021

Operación	MAR 2021 (SBS: FEB 2021)		ABR 2021 (SBS: MAR 2021)		MAY 2021 (SBS: ABR 2021)		JUN 2021 (SBS: MAY 2021)		JUL 2021 (SBS: JUN 2021)		AGO 2021 (SBS: JUL 2021)	
	Monto *	Dias V.	Monto *	Dias V.	Monto *	Dias V.	Monto *	Dias V.	Monto *	Dias V.	Monto *	Dias V.
RESUMEN												

## Reporte SBS/Microfinanzas por entidades

Reportado por : BCP

Última fecha reportada por la SBS : 31/12/2021

Operación	SET 2021 (SBS: AGO2021)		OCT 2021 (SBS: SET2021)		NOV 2021 (SBS: OCT2021)		DIC 2021 (SBS: NOV2021)		ENE 2022 (SBS: DIC2021)		FEB 2022 (SBS: DIC2021)	
	Monto *	Dias V.	Monto *	Dias V.	Monto *	Dias V.	Monto *	Dias V.	Monto *	Dias V.	Monto *	Dias V.
Calificación (2)												
RESUMEN												

Última fecha reportada por la SBS : 31/12/2021

Operación	MAR 2021 (SBS: FEB2021)		ABR 2021 (SBS: MAR2021)		MAY 2021 (SBS: ABR2021)		JUN 2021 (SBS: MAY2021)		JUL 2021 (SBS: JUN2021)		AGO 2021 (SBS: JUL2021)	
	Monto *	Dias V.	Monto *	Dias V.	Monto *	Dias V.	Monto *	Dias V.	Monto *	Dias V.	Monto *	Dias V.
Calificación (2)												
RESUMEN												

## Rectificaciones SBS

Entidad	Periodo SBS	Cuenta	Concepto Rectificación	Dice	Debe Decir
---------	-------------	--------	------------------------	------	------------

## Aval/Codeudor

Montos expresados en unidades de soles\*

Es Avalista de:				Información reportada por la SBS al 31/12/2021		
Tipo Doc	Nro Documento	Nombre/Razón Social	Act	Pre	12m	

Montos expresados en unidades de soles\*

Quiénes lo Avalan:				Información reportada por la SBS al 31/12/2021		
Tipo Doc	Nro Documento	Nombre/Razón Social	Act	Pre	12m	

Montos expresados en unidades de soles\*

Es Avalista de:				Información Reportada por Entidades de Microfinanzas / Otros Créditos		
Tipo Doc	Nro Documento	Nombre/Razón Social	Act	Pre	12m	

Montos expresados en unidades de soles\*

Quiénes lo Avalan:				Información Reportada por Entidades de Microfinanzas / Otros Créditos		
Tipo Doc	Nro Documento	Nombre/Razón Social	Act	Pre	12m	

## Documentos Protestados como Deudor/Aceptante

Montos expresados en unidades\*

Reportado por la Cámara de Comercio de Lima (CCL)

Documentos Protestados sin Regularizar			
	# Doc	Monto (S/) *	Max Días Venc.
Total:	0	0,00	

Tipo de Cambio 3.843

Nro. Secuencia	Tip. Reg. **	Acreedor/Girador	Tipo Doc.	Moneda	Monto *	Monto * (S/)	Boletín	F. Protesto	F. Venc.	Días Venc.

\*\*PR: Protestos, CJ: Cobranza Judicial, MO: Moras, PP: Procesos Penales

Montos expresados en unidades\*

Reportado por la Cámara de Comercio de Lima (CCL)

Documentos Protestados Regularizados			
	# Doc	Monto (S/) *	
Total:	0	0,00	

Nro. Secuencia	Tip. Reg. **	Acreedor/Girador	Tipo Doc.	Moneda	Monto *	Monto * (S/)	Boletín	F. Protesto	F. Venc.	F. Reg

\*\*PR: Protestos, CJ: Cobranza Judicial, MO: Moras, PP: Procesos Penales

## Documentos Protestados como Acreedor/Girador

Montos expresados en unidades\*

Reportado por la Cámara de Comercio de Lima (CCL)

Documentos Protestados sin Regularizar			
	# Doc	Monto (S/) *	Max Días Venc.
Total:	163	561.406,10	1,331

Se muestran hasta los 10 primeros documentos ordenados por Fecha de Boletín de la CCL

Tipo de Cambio 3.843

Nro. Secuencia	Tip. Reg. **	Deudor/Aceptante	Tipo Doc.	Moneda	Monto *	Monto * (S/)	Boletín	F. Protesto	F. Venc.	Días Venc.

49000002386	PR	ALVARADO GIRON JHAIR ARTURO BRIAN	LET	S/.	5.414,80	5.414,80	04/2021	07/04/2021	24/03/2021	323
49000002387	PR	ALVARADO GIRON JHAIR ARTURO BRIAN	LET	S/.	5.414,80	5.414,80	04/2021	07/04/2021	24/03/2021	323
49000002388	PR	ALVARADO GIRON JHAIR ARTURO BRIAN	LET	S/.	5.414,80	5.414,80	04/2021	07/04/2021	24/03/2021	323
110000125419	PR	CHAVEZ HIDALGO JOHNNY ULISES	LET	S/.	487,49	487,49	03/2021	03/03/2021	01/03/2021	346
6419998	PR	REPRESENTACIONES GROVISA S.A.C.	LET	S/.	1.555,44	1.555,44	09/2020	25/09/2020	/ /	503
480000680218	PR	MATIZADOS RBS COLOR 'S E.I.R.L.	LET	S/.	1.124,80	1.124,80	09/2020	11/09/2020	/ /	517
20000058679	PR	LEON ROJAS RONALD ERGIDIO	LET	S/.	1.098,20	1.098,20	09/2020	21/09/2020	10/09/2020	518
20000058662	PR	LEON ROJAS RONALD ERGIDIO	LET	S/.	1.098,20	1.098,20	09/2020	21/09/2020	10/09/2020	518
6393414	PR	INVERSIONES IMAR S.A.C	LET	S/.	3.861,00	3.861,00	08/2020	04/08/2020	/ /	555
6392374	PR	CENTRO PINTOR E.I.R.L.	LET	S/.	1.968,90	1.968,90	08/2020	04/08/2020	/ /	555

\*\*PR: Protestos, CJ: Cobranza Judicial, MO: Moras, PP: Procesos Penales

Montos expresados en unidades\*

Reportado por la Cámara de Comercio de Lima (CCL)

## Documentos Protestados Regularizados

	# Doc	Monto (S/) *
Total:	13	41.622,77

Se muestran hasta los 10 primeros documentos ordenados por Fecha de Boletín de la CCL

Nro. Secuencia	Tip. Reg. **	Deudor/Aceptante	Tipo Doc.	Moneda	Monto *	Monto * (S/)	Boletín	F. Protesto	F. Venc.	F. Reg
100000071512	PR	TUANAMA ESPINOZA DAN	LET	S/.	2.908,14	2.908,14	03/2021	05/03/2021	/ /	10/01/2022
100000071523	PR	TUANAMA ESPINOZA DAN	LET	S/.	2.908,14	2.908,14	03/2021	08/03/2021	/ /	10/01/2022
100000071531	PR	TUANAMA ESPINOZA DAN	LET	S/.	2.908,14	2.908,14	03/2021	09/03/2021	/ /	10/01/2022
100000071654	PR	TUANAMA ESPINOZA DAN	LET	S/.	2.908,14	2.908,14	03/2021	05/03/2021	/ /	10/01/2022
100000071266	PR	TUANAMA ESPINOZA DAN	LET	S/.	2.908,14	2.908,14	10/2020	06/10/2020	/ /	10/01/2022
100000071292	PR	TUANAMA ESPINOZA DAN	LET	S/.	2.908,14	2.908,14	10/2020	12/10/2020	/ /	10/01/2022
6392963	PR	INOCENTE ALDAVE LUCIA MELINA	LET	S/.	1.393,18	1.393,18	08/2020	04/08/2020	/ /	13/04/2021
6392964	PR	INOCENTE ALDAVE LUCIA MELINA	LET	S/.	1.393,18	1.393,18	08/2020	04/08/2020	/ /	13/04/2021
6392965	PR	INOCENTE ALDAVE LUCIA MELINA	LET	S/.	1.393,18	1.393,18	08/2020	04/08/2020	/ /	13/04/2021
6337812	PR	INVERSIONES PIRAMIDE DE COLORES S.A.C.	LET	S/.	13.487,61	13.487,61	12/2019	03/12/2019	/ /	29/12/2020

\*\*PR: Protestos, CJ: Cobranza Judicial, MO: Moras, PP: Procesos Penales

## Detalle de Vencidos

## Documentos Impagos

Montos expresados en unidades\*

	# Doc	Monto (S/) *	Max Días Venc.
Total:	2	707,11	780

Se muestran los 10 primeros documentos ordenados por Fecha de Vencimiento, del más reciente al más antiguo

Tipo de Cambio 3.843

Nombre del Acreedor de la Obligación	Tipo Comprobante/ Concepto	Nro Comprobante	Condición Deuda	Moneda	Monto *	Monto * (S/)	F. Venc.
SERVICIO DE ADMINISTRACION TRIBUTARIA - DEUDA	Impuesto Vehicular	2400256146	MOROSIDAD	S/.	252,51	252,51	30/11/2020
SERVICIO DE ADMINISTRACION TRIBUTARIA - DEUDA	Carta de Porte Aéreo	E3046480	MOROSIDAD	S/.	454,60	454,60	23/12/2019

## Comercio Exterior

Montos expresados en unidades de dólares

Muestra información reportada por la SUNAT desde el 07/02/2011

## Resumen por Ejercicio

Ejercicio	Actividad	Número de Operaciones	Importe USD *	N° Países	3 países con mayor número de operaciones
2020	IMPORTACIÓN	6	338.930,95	4	SPAIN, BRAZIL, CHINA
2019	IMPORTACIÓN	24	1.728.644,82	2	SPAIN, BRAZIL
2018	IMPORTACIÓN	16	1.224.306,34	2	SPAIN, BRAZIL

## Resumen por Meses

Actividad	Ejercicio	Mes	Número de Operaciones	Importe USD *	N° Países	3 países con mayor número de operaciones	
IMPORTACIÓN	2020	MAYO	1	35.940,04	1	SPAIN	
		ABRIL	1	54.173,17	1	SPAIN	
		MARZO	2	104.046,69	2	BRAZIL, SPAIN	
		FEBRERO	1	69.707,04	3	CHINA, SPAIN, UNITED STATES	
		ENERO	1	75.064,01	1	SPAIN	
	2019	DICIEMBRE	4	221.415,49	1	SPAIN	
		NOVIEMBRE	1	146.930,12	1	SPAIN	
		OCTUBRE	1	56.183,80	1	SPAIN	
		SETIEMBRE	2	105.403,90	1	SPAIN	
		AGOSTO	2	109.412,24	1	SPAIN	
		JULIO	4	281.587,39	2	SPAIN, BRAZIL	
		JUNIO	3	212.139,15	2	SPAIN, BRAZIL	
		MAYO	1	120.948,53	1	SPAIN	
		ABRIL	3	176.370,35	2	SPAIN, BRAZIL	
		MARZO	2	186.245,22	2	BRAZIL, SPAIN	
		ENERO	1	112.008,62	1	SPAIN	
		2018	DICIEMBRE	2	218.541,15	2	BRAZIL, SPAIN
			NOVIEMBRE	1	103.008,38	1	SPAIN
	OCTUBRE		2	62.582,60	1	SPAIN	
	SETIEMBRE		2	149.652,39	2	BRAZIL, SPAIN	
	AGOSTO		1	93.112,03	1	SPAIN	
	JULIO		1	87.821,78	1	SPAIN	
	JUNIO		3	136.048,06	2	SPAIN, BRAZIL	
	ABRIL		1	100.006,80	1	SPAIN	
	FEBRERO		2	177.134,07	1	SPAIN	
	ENERO		1	96.399,08	1	SPAIN	

## PUBLICACIÓN DIARIO "EL PERUANO"

## Reporte Otros Créditos

Institución	SET 2021		OCT 2021		NOV 2021		DIC 2021		ENE 2022		FEB 2022	
	Monto *	Dias V.	Monto *	Dias V.	Monto *	Dias V.	Monto *	Dias V.	Monto *	Dias V.	Monto *	Dias V.

Institución	MAR 2021		ABR 2021		MAY 2021		JUN 2021		JUL 2021		AGO 2021	
	Monto *	Dias V.	Monto *	Dias V.	Monto *	Dias V.	Monto *	Dias V.	Monto *	Dias V.	Monto *	Dias V.

## Reporte Otros Créditos por entidades

Sin Información