



# Reporte de Deudas

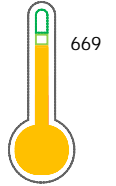
El reporte contiene solo los títulos seleccionados

- Información General
- Consulta Rápida
- Principales Acreedores
- Detalle Variación
- Posición Histórica
- Gráficos
- Rep. Vencidos
- Rep. SBS/Microf.
- SBS/Microf. Entidades
- Rectificaciones SBS
- Avalados/Avalistas
- Hechos de Importancia
- Documentos CCL
- Detalle de Vencidos
- Comercio Exterior
- Otros Créditos
- Otros Créd. Entidades
- Otros Rep. Negativos

RUC 20462256940 - ASYM INDUSTRIAL S.A.C.

| Fecha Proceso | Tipo Doc. | N. Doc.     | Nota  | Deuda Total * | Var. | Actual | Previo | 12m |
|---------------|-----------|-------------|-------|---------------|------|--------|--------|-----|
| 22/06/2023    | RUC       | 20462256940 | 0.000 | 0,00          |      |        |        |     |

Score Sentinel



Puntaje Medio

## Sentinel Sabio

Bancarizado: SI

**Recomendación de Sentinel Sabio**  
Evaluación Crediticia

**RECHAZAR**  
Producto Genérico

---

Detalle:  
- Calificación Def, Dud, Per en los 12 meses

Cuota Estimada Mensual

S/ 0.00

**Score Sentinel**  
Nivel de Riesgo

669

**Puntaje Medio**

---

Recomendación:

Estadísticamente, en este nivel de score, 14 de 100 empresas podrian caer en incumplimiento en los próximos 12

## Información General

### Datos Principales

25/01/2023: Última actualización de información reportada por SUNAT

|                                  |                                    |                                  |                                |
|----------------------------------|------------------------------------|----------------------------------|--------------------------------|
| Razón Social:                    | ASYM INDUSTRIAL S.A.C.             |                                  |                                |
| Nombre Comercial:                | ASYM INDUSTRIAL                    |                                  |                                |
| Tipo de Contribuyente:           | SOCIEDAD ANONIMA CERRADA           |                                  |                                |
| Estado de Contribuyente:         | ACTIVO                             | Condición del Contribuyente:     | HABIDO                         |
| Inicio de Actividades:           | 06/10/2000                         |                                  |                                |
| Tamaño contribuyente:            | PRINCIPAL                          | Dependencia:                     | INTENDENCIA LIMA MEPECO        |
| Actividad Económica Principal    | FAB. PROD. METAL. USO ESTRUCTURAL. |                                  |                                |
| Actividad Económica Secundaria 1 | OTROS TIPOS DE VENTA AL POR ME     | Actividad Económica Secundaria 2 | VTA. MAY. MAQUINARIA, EQUIPO Y |
| Fecha Inscripción RRPP:          | 10/12/1999                         | Número de Partida Registral:     | -                              |
| Folio:                           | -                                  | Asiento:                         | -                              |

Agente de retención

### Direcciones Registradas

| Dirección                                                                                                             | Fuente                   |
|-----------------------------------------------------------------------------------------------------------------------|--------------------------|
| JIRON LOS GALLOS MZA. I LTE. 9C URBANIZACION LAS PRADERAS DE LURIN LURIN - LIMA - LIMA (ESQUINA CON AV LAS GARDENIAS) | SUNAT - DOMICILIO FISCAL |

### Representantes Legales

| Nro Documento | Nombre de Representante         | Semáforos |     |     | Fecha desde que ocupa Cargo | Cargo           |
|---------------|---------------------------------|-----------|-----|-----|-----------------------------|-----------------|
|               |                                 | Act       | Pre | 12m |                             |                 |
| 07926447      | FARROMEQUE QUIROZ ROSARIO HAIDE |           |     |     | 13/09/2004                  | APODERADO       |
| 07940025      | RUIZ SALAZAR CELIA JOSEFINA     |           |     |     | 22/05/2014                  | APODERADO       |
| 07940180      | RUIZ SALAZAR MONICA JACKELIN    |           |     |     | 22/05/2014                  | APODERADO       |
| 08230868      | RUIZ SALAZAR JOSE MANUEL JESUS  |           |     |     | 15/12/1999                  | GERENTE GENERAL |
| 70422604      | RUIZ FARROMEQUE ERNESTO ALONSO  |           |     |     | 22/05/2014                  | APODERADO       |

### Empresas Relacionadas a:

#### FARROMEQUE QUIROZ ROSARIO HAIDE

| Ruc         | Razón Social                                             | Semáforos |     |     | Fecha desde que ocupa Cargo | Cargo           | Estado |
|-------------|----------------------------------------------------------|-----------|-----|-----|-----------------------------|-----------------|--------|
|             |                                                          | Act       | Pre | 12m |                             |                 |        |
| 20493027973 | GESTION DE NEGOCIOS CAPRICORNIO SOCIEDAD ANONIMA CERRADA |           |     |     | 03/06/2008                  | GERENTE GENERAL | ACTIVO |

#### RUIZ SALAZAR JOSE MANUEL JESUS

| Ruc         | Razón Social        | Semáforos |     |     | Fecha desde que ocupa Cargo | Cargo    | Estado          |
|-------------|---------------------|-----------|-----|-----|-----------------------------|----------|-----------------|
|             |                     | Act       | Pre | 12m |                             |          |                 |
| 20265749357 | ASYM COMERCIAL S.A. |           |     |     | 05/04/1995                  | GTE GRAL | BAJA DEFINITIVA |

#### RUIZ FARROMEQUE ERNESTO ALONSO

| Ruc         | Razón Social                                | Semáforos |     |     | Fecha desde que ocupa Cargo | Cargo           | Estado |
|-------------|---------------------------------------------|-----------|-----|-----|-----------------------------|-----------------|--------|
|             |                                             | Act       | Pre | 12m |                             |                 |        |
| 20554533222 | MIRECARGA S.A.C.                            |           |     |     | 11/09/2013                  | -               | ACTIVO |
| 20602183107 | INGENIERIA Y MONTAJES INDUSTRIALES E.I.R.L. |           |     |     | 25/05/2017                  | TITULAR-GERENTE | ACTIVO |

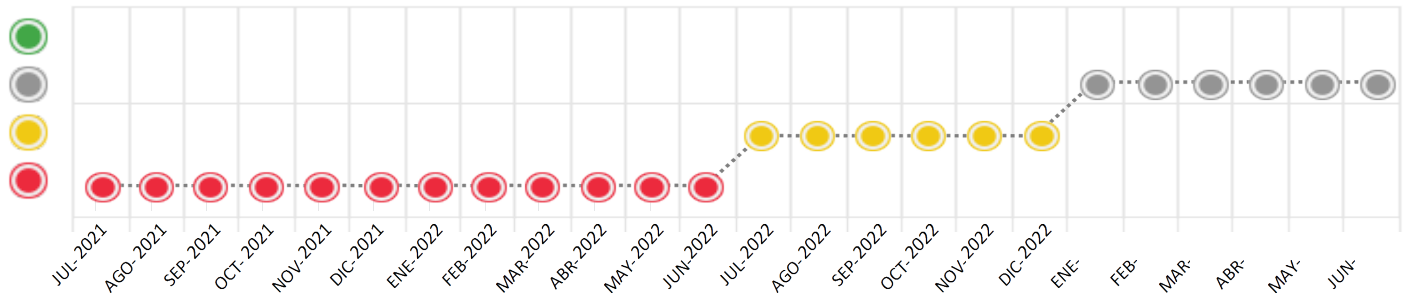
## Consulta Rápida

### Documento de identidad consultado

| Fecha Proceso | Tipo Doc. | N. Doc.     | Nombre o Raz. Social   | Nota  | Deuda Total * | Var. | Actual | Previo | 12m |
|---------------|-----------|-------------|------------------------|-------|---------------|------|--------|--------|-----|
| 22/06/2023    | RUC       | 20462256940 | ASYM INDUSTRIAL S.A.C. | 0.000 | 0,00          |      |        |        |     |

Montos expresados en unidades de soles\*

Semáforos de los últimos 24 meses



| Semáforo | Descripción                                   |
|----------|-----------------------------------------------|
|          | No registra información de deudas             |
|          | Mínimo Riesgo: Sin deudas vencidas            |
|          | Mediano Riesgo: Deudas con poco atraso*       |
|          | Alto Riesgo: Deudas con atraso significativo* |

\*Semáforo deuda menor: Deuda vencida menor S/ 100 personas naturales o menor S/ 500 personas jurídicas

- Verde: 0 <= Sem. < 0.001
- Amarillo: 0.001 <= Sem. <= 2
- Rojo: 2 < Sem. <= 6

| Variación | Descripción                                                                                                                          |
|-----------|--------------------------------------------------------------------------------------------------------------------------------------|
|           | Variación Negativa: La nueva información reportada ha incrementado tu riesgo crediticio                                              |
|           | Variación Positiva: La nueva información ha mejorado tu posición de riesgo                                                           |
|           | Variación Porcentual Positiva: El monto total reportado por la SBS/Microfinanzas o número de instituciones financieras ha aumentado  |
|           | Variación Porcentual Negativa: El monto total reportado por la SBS/Microfinanzas o número de instituciones financieras ha disminuido |
|           | Aproximadamente igual o igual                                                                                                        |

## Detalle de la deuda SBS/Microfinanzas

| Entidad      | Deuda Anterior   |          |          | Deuda a JUN 2023 |               |         |            | Rect.<br>(1) | Disc. |
|--------------|------------------|----------|----------|------------------|---------------|---------|------------|--------------|-------|
|              | DIC 2022         | MAR 2023 | MAY 2023 | Fecha Inf.       | Calif.<br>(2) | Monto * | Días Venc. |              |       |
|              | 0,00             | 0,00     | 0,00     | 31/05/2023       | SCAL          | 0       | 0          |              |       |
| <b>TOTAL</b> | <b>85.362,79</b> |          |          |                  |               |         |            |              |       |

(1) Ver detalle en el cuadro de Rectificaciones SBS

(2) NOR: Normal, CPP: Con Problemas Potenciales, DEF: Deficiente, DUD: Dudoso, PER: Pérdida, SCAL: Sin Calificación

## Detalle de la deuda de Otros Créditos

| Entidad      | Deuda Anterior |          |          | Deuda a JUN 2023 |               |       |            | Disc. |
|--------------|----------------|----------|----------|------------------|---------------|-------|------------|-------|
|              | DIC 2022       | MAR 2023 | MAY 2023 | Fecha Inf.       | Calif.<br>(2) | Monto | Días Venc. |       |
| <b>TOTAL</b> |                |          |          |                  |               |       |            |       |

(2) NOR: Normal, CPP: Con Problemas Potenciales, DEF: Deficiente, DUD: Dudoso, PER: Pérdida, SCAL: Sin Calificación

## Detalle de vencidos

| # Doc | Fuente - Acreedor | Monto * | Días Venc. |
|-------|-------------------|---------|------------|
|-------|-------------------|---------|------------|

## Utilización de Líneas de Crédito

| Instituciones | ** | Línea Aprobada | Línea No Utilizada | Línea Utilizada | % L. Ut. |
|---------------|----|----------------|--------------------|-----------------|----------|
| <b>TOTAL</b>  |    |                |                    |                 | 0%       |

\*\*Tipo de Crédito

## Principales Acreedores

Montos expresados en unidades de soles\*

## Resumen de Deudas

| Descripción de la Deuda       | Monto * | Días |
|-------------------------------|---------|------|
| Deuda total SBS al 31/05/2023 |         |      |
| % Calificación normal         |         |      |
| Peor Calificación (2)         |         |      |
| Otros Créditos                | 0,00    | **** |

## Detalle de deuda SBS/Microfinanzas

| Institución SBS                      | Calif. (2) | Saldo *     | % Ven.   | Días Venc. | Rect.(1) |
|--------------------------------------|------------|-------------|----------|------------|----------|
| SCOTIABANK                           | SCAL       | 0,00        | 0.00     |            |          |
| <b>Deuda Total SBS/MicroFinanzas</b> |            | <b>0,00</b> | <b>0</b> |            |          |

## Detalle de Riesgos SBS/Microfinanzas

| Concepto                       | Saldo * |
|--------------------------------|---------|
| Deuda Directa                  | 0,00    |
| Deuda Indirecta                | 0,00    |
| Deuda Castigada                | 0,00    |
| Deuda Total SBS/MicroFinanzas  | 0,00    |
| Línea Tarj. Cred. No utilizada | 0,00    |
| Total Riesgo SBS/MicroFinanzas | 0,00    |

## Detalle de deuda Otros Créditos

| Empresa                    | Calif. (2) | Saldo * | % Ven. | Días Venc. | Disc. |
|----------------------------|------------|---------|--------|------------|-------|
| Deuda Total Otros Créditos |            | 0,00    | 0      |            |       |

## Detalle de vencidos

| # Doc | Fuente - Acreedor | Monto * | Días Venc. |
|-------|-------------------|---------|------------|
|-------|-------------------|---------|------------|

## Detalle Variación

Montos expresados en unidades de soles\*

## Resumen de la variación

| Descripción de la deuda    | 22/05/2023 | 22/06/2023 | Variación |
|----------------------------|------------|------------|-----------|
| Score                      |            |            | 0.000     |
| Nro. Entidades SBS/Microf. |            | 0          | 0         |
| Riesgo Total SBS/Microf. * |            |            |           |
| Deuda Directa              |            |            | 0,00      |
| Deuda Indirecta            |            |            | 0,00      |
| Deuda Castigada            |            |            | 0,00      |

| Variación del Riesgo Total SBS/Microf. * | Antes      | 22/06/2023 | Variación   |
|------------------------------------------|------------|------------|-------------|
| Último Mes                               | 0,00       | 0,00       | 0,00        |
| Último Trimestre                         | 0,00       | 0,00       | 0,00        |
| Último Semestre                          | 85.362,79  | 0,00       | -85.362,79  |
| Último Año                               | 282.919,28 | 0,00       | -282.919,28 |

| Calificación SBS/Microf.          | 22/05/2023 | 22/06/2023 | Variación |
|-----------------------------------|------------|------------|-----------|
| % NOR (Normal)                    | 0.00       | 0.00       | 0.00      |
| % CPP (Con Problemas Potenciales) | 0.00       | 0.00       | 0.00      |
| % DEF (Deficiente)                | 0.00       | 0.00       | 0.00      |
| % DUD (Dudoso)                    | 0.00       | 0.00       | 0.00      |
| % PER (Pérdida)                   | 0.00       | 0.00       | 0.00      |

| Deuda vencida *            | 22/05/2023 | 22/06/2023 | Variación |
|----------------------------|------------|------------|-----------|
| Total deuda vencida        | 0,00       | 0,00       | 0,00      |
| Deuda por Otros Créditos * | 22/05/2023 | 22/06/2023 | Variación |



|                            |      |      |      |
|----------------------------|------|------|------|
| Total deuda otros créditos | 0,00 | 0,00 | 0,00 |
|----------------------------|------|------|------|

| Detalle de la variación |            |            |           |
|-------------------------|------------|------------|-----------|
| Fuente - Acreedor *     | 22/05/2023 | 22/06/2023 | Variación |

## Posición Histórica

Montos expresados en unidades de soles\*


| Fecha de Proceso | Sema. Actual | Sem. Riesgo | Var. | Superintendencia de Banca y Seguros (SBS/Microfinan.) |               |                |                 | Otros Créditos | Otros Vencidos * |            |               |                  | Ctas. Cerr./Anu. |           | Otros Repor. Negati. |            |
|------------------|--------------|-------------|------|-------------------------------------------------------|---------------|----------------|-----------------|----------------|------------------|------------|---------------|------------------|------------------|-----------|----------------------|------------|
|                  |              |             |      | # Enti.                                               | Deuda Total * | % Cali. normal | Peor Califi.(2) |                | Deuda Vencida *  | Protestos  | Docs. Impagos | Deuda Tributaria | Deuda Laboral    | Cta. Cte. |                      | Tar. Créd. |
| 22/06/2023       | ●            | 0.000       | 📊    | 1                                                     | 0,00          | 0.00           |                 | 0,00           | 0,00             | 0,00       | 0,00          | 0,00             | 0,00             | 0         | 0                    | 0          |
| 22/05/2023       | ●            | 0.000       | 📊    | 1                                                     | 0,00          | 0.00           |                 | 0,00           | 0,00             | 0,00       | 0,00          | 0,00             | 0,00             | 0         | 0                    | 0          |
| 24/04/2023       | ●            | 0.000       | 📊    | 1                                                     | 0,00          | 0.00           |                 | 0,00           | 0,00             | 0,00       | 0,00          | 0,00             | 0,00             | 0         | 0                    | 0          |
| 22/03/2023       | ●            | 0.000       | 📊    | 1                                                     | 0,00          | 0.00           |                 | 0,00           | 0,00             | 0,00       | 0,00          | 0,00             | 0,00             | 0         | 0                    | 0          |
| 21/02/2023       | ●            | 0.000       | 📊    | 1                                                     | 0,00          | 0.00           |                 | 0,00           | 0,00             | 0,00       | 0,00          | 0,00             | 0,00             | 0         | 0                    | 0          |
| 27/01/2023       | ●            | 0.000       | 📊    | 1                                                     | 0,00          | 0.00           |                 | 0,00           | 0,00             | 0,00       | 0,00          | 0,00             | 0,00             | 0         | 0                    | 0          |
| 23/01/2023       | ●            | 0.000       | ▲    | 1                                                     | 0,00          | 0.00           |                 | 0,00           | 0,00             | 0,00       | 0,00          | 0,00             | 0,00             | 0         | 0                    | 0          |
| 22/12/2022       | ●            | 2.000       | 📊    | 2                                                     | 85.362,79     | 0.00           | DEF             | 0,00           | 0,00             | 0,00       | 0,00          | 0,00             | 0,00             | 0         | 0                    | 0          |
| 19/12/2022       | ●            | 2.000       | 📊    | 2                                                     | 132.193,15    | 0.00           | DEF             | 0,00           | 0,00             | 0,00       | 0,00          | 0,00             | 0,00             | 0         | 0                    | 0          |
| 23/11/2022       | ●            | 2.000       | 📊    | 2                                                     | 132.193,15    | 0.00           | DEF             | 0,00           | 0,00             | 0,00       | 89,23         | 0,00             | 0,00             | 0         | 0                    | 0          |
| 18/11/2022       | ●            | 2.000       | 📊    | 2                                                     | 131.961,11    | 0.00           | DEF             | 0,00           | 0,00             | 0,00       | 89,23         | 0,00             | 0,00             | 0         | 0                    | 0          |
| 24/10/2022       | ●            | 2.000       | 📊    | 2                                                     | 131.961,11    | 0.00           | DEF             | 0,00           | 0,00             | 0,00       | 0,00          | 0,00             | 0,00             | 0         | 0                    | 0          |
| 22/09/2022       | ●            | 2.000       | 📊    | 2                                                     | 169.353,57    | 0.00           | DEF             | 0,00           | 0,00             | 0,00       | 0,00          | 0,00             | 0,00             | 0         | 0                    | 0          |
| 22/08/2022       | ●            | 2.000       | 📊    | 3                                                     | 257.549,99    | 0.00           | DEF             | 0,00           | 0,00             | 0,00       | 0,00          | 0,00             | 0,00             | 0         | 0                    | 0          |
| 02/08/2022       | ●            | 2.000       | 📊    | 2                                                     | 251.307,70    | 0.00           | DEF             | 0,00           | 0,00             | 0,00       | 0,00          | 0,00             | 0,00             | 0         | 0                    | 0          |
| 22/07/2022       | ●            | 2.000       | ▲    | 2                                                     | 251.307,70    | 0.00           | DEF             | 0,00           | 0,00             | 0,00       | 0,00          | 0,00             | 0,00             | 0         | 0                    | 0          |
| 01/07/2022       | ●            | 3.000       | 📊    | 2                                                     | 282.919,28    | 0.00           | DUD             | 0,00           | 0,00             | 0,00       | 0,00          | 0,00             | 0,00             | 0         | 0                    | 0          |
| 23/06/2022       | ●            | 3.000       | 📊    | 2                                                     | 282.919,28    | 0.00           | DUD             | 0,00           | 0,00             | 0,00       | 0,00          | 0,00             | 0,00             | 0         | 0                    | 0          |
| 08/06/2022       | ●            | 3.000       | 📊    | 2                                                     | 334.042,43    | 0.00           | DUD             | 0,00           | 0,00             | 0,00       | 0,00          | 0,00             | 0,00             | 0         | 0                    | 0          |
| 01/06/2022       | ●            | 3.000       | 📊    | 2                                                     | 334.042,43    | 0.00           | DUD             | 0,00           | 0,00             | 0,00       | 0,00          | 0,00             | 2.519,16         | 0         | 0                    | 0          |
| 23/05/2022       | ●            | 3.000       | 📊    | 2                                                     | 334.042,43    | 0.00           | DUD             | 0,00           | 0,00             | 0,00       | 0,00          | 0,00             | 2.519,16         | 0         | 0                    | 0          |
| 03/05/2022       | ●            | 3.000       | 📊    | 2                                                     | 400.393,11    | 0.00           | DUD             | 0,00           | 0,00             | 0,00       | 0,00          | 0,00             | 2.519,16         | 0         | 0                    | 0          |
| 25/04/2022       | ●            | 3.000       | 📊    | 2                                                     | 400.393,11    | 0.00           | DUD             | 0,00           | 0,00             | 0,00       | 0,00          | 0,00             | 2.519,16         | 0         | 0                    | 0          |
| 01/04/2022       | ●            | 3.000       | 📊    | 2                                                     | 419.678,62    | 0.00           | DUD             | 0,00           | 0,00             | 0,00       | 0,00          | 0,00             | 2.519,16         | 0         | 0                    | 0          |
| 22/03/2022       | ●            | 3.000       | 📊    | 2                                                     | 419.678,62    | 0.00           | DUD             | 0,00           | 0,00             | 0,00       | 0,00          | 0,00             | 2.519,16         | 0         | 0                    | 0          |
| 01/03/2022       | ●            | 3.000       | 📊    | 2                                                     | 483.112,71    | 0.00           | DUD             | 0,00           | 0,00             | 0,00       | 0,00          | 0,00             | 2.519,16         | 0         | 0                    | 0          |
| 23/02/2022       | ●            | 3.000       | 📊    | 2                                                     | 483.112,71    | 0.00           | DUD             | 0,00           | 0,00             | 0,00       | 0,00          | 0,00             | 2.519,16         | 0         | 0                    | 0          |
| 01/02/2022       | ●            | 3.000       | 📊    | 2                                                     | 597.596,84    | 0.00           | DUD             | 0,00           | 0,00             | 0,00       | 0,00          | 0,00             | 2.519,16         | 0         | 0                    | 0          |
| 24/01/2022       | ●            | 3.000       | 📊    | 2                                                     | 597.596,84    | 0.00           | DUD             | 0,00           | 0,00             | 0,00       | 0,00          | 0,00             | 2.519,16         | 0         | 0                    | 0          |
| 12/01/2022       | ●            | 3.000       | 📊    | 2                                                     | 1.174.983,34  | 0.00           | DUD             | 0,00           | 0,00             | 0,00       | 0,00          | 0,00             | 2.519,16         | 0         | 0                    | 0          |
| 03/01/2022       | ●            | 3.000       | 📊    | 2                                                     | 1.174.983,34  | 0.00           | DUD             | 0,00           | 0,00             | 0,00       | 0,00          | 0,00             | 2.519,16         | 0         | 0                    | 0          |
| 27/12/2021       | ●            | 3.000       | 📊    | 2                                                     | 1.174.983,34  | 0.00           | DUD             | 0,00           | 0,00             | 0,00       | 0,00          | 0,00             | 2.519,16         | 0         | 0                    | 0          |
| 23/12/2021       | ●            | 3.000       | 📊    | 2                                                     | 1.174.983,34  | 0.00           | DUD             | 0,00           | 0,00             | 0,00       | 0,00          | 51.459,00        | 2.519,16         | 0         | 0                    | 0          |
| 21/12/2021       | ●            | 3.000       | 📊    | 2                                                     | 1.174.983,34  | 0.00           | DUD             | 0,00           | 0,00             | 0,00       | 0,00          | 51.459,00        | 2.519,16         | 0         | 0                    | 0          |
| 20/12/2021       | ●            | 3.000       | 📊    | 2                                                     | 1.206.581,15  | 0.00           | DUD             | 0,00           | 0,00             | 0,00       | 0,00          | 51.459,00        | 2.519,16         | 0         | 0                    | 0          |
| 14/12/2021       | ●            | 3.000       | 📊    | 2                                                     | 1.206.581,15  | 0.00           | DUD             | 0,00           | 0,00             | 0,00       | 0,00          | 51.351,00        | 2.519,16         | 0         | 0                    | 0          |
| 10/12/2021       | ●            | 3.000       | 📊    | 2                                                     | 1.206.581,15  | 0.00           | DUD             | 0,00           | 0,00             | 0,00       | 0,00          | 58.130,00        | 2.519,16         | 0         | 0                    | 0          |
| 06/12/2021       | ●            | 3.080       | 📊    | 2                                                     | 1.206.581,15  | 0.00           | DUD             | 0,00           | 0,00             | 0,00       | 0,00          | 58.130,00        | 47.430,93        | 0         | 0                    | 0          |
| 02/12/2021       | ●            | 3.073       | 📊    | 2                                                     | 1.206.581,15  | 0.00           | DUD             | 0,00           | 0,00             | 0,00       | 0,00          | 48.710,00        | 47.430,93        | 0         | 0                    | 0          |
| 01/12/2021       | ●            | 3.070       | 📊    | 2                                                     | 1.206.581,15  | 0.00           | DUD             | 0,00           | 0,00             | 0,00       | 0,00          | 48.710,00        | 42.697,73        | 0         | 0                    | 0          |
| 29/11/2021       | ●            | 3.070       | 📊    | 2                                                     | 1.206.581,15  | 0.00           | DUD             | 0,00           | 0,00             | 0,00       | 0,00          | 48.710,00        | 42.697,73        | 0         | 0                    | 0          |
| 23/11/2021       | ●            | 3.105       | 📊    | 2                                                     | 1.206.581,15  | 0.00           | DUD             | 0,00           | 0,00             | 0,00       | 0,00          | 100.184,00       | 42.697,73        | 0         | 0                    | 0          |
| 22/11/2021       | ●            | 3.090       | 📊    | 3                                                     | 1.429.363,49  | 0.00           | DUD             | 39.222,73      | 0,00             | 0,00       | 0,00          | 100.184,00       | 42.697,73        | 0         | 0                    | 0          |
| 15/11/2021       | ●            | 3.102       | 📊    | 3                                                     | 1.429.363,49  | 0.00           | DUD             | 39.222,73      | 0,00             | 0,00       | 0,00          | 114.539,00       | 48.595,73        | 0         | 0                    | 0          |
| 08/11/2021       | ●            | 3.102       | 📊    | 3                                                     | 1.429.363,49  | 0.00           | DUD             | 39.222,73      | 0,00             | 0,00       | 0,00          | 114.308,00       | 48.582,73        | 0         | 0                    | 0          |
| 02/11/2021       | ●            | 3.102       | 📊    | 3                                                     | 1.429.363,49  | 0.00           | DUD             | 39.222,73      | 0,00             | 0,00       | 0,00          | 114.077,00       | 48.570,73        | 0         | 0                    | 0          |
| 25/10/2021       | ●            | 3.102       | 📊    | 3                                                     | 1.429.363,49  | 0.00           | DUD             | 39.222,73      | 0,00             | 0,00       | 0,00          | 113.847,00       | 48.558,73        | 0         | 0                    | 0          |
| 22/10/2021       | ●            | 3.101       | 📊    | 3                                                     | 1.429.363,49  | 0.00           | DUD             | 39.222,73      | 0,00             | 0,00       | 0,00          | 113.616,00       | 48.546,73        | 0         | 0                    | 0          |
| 18/10/2021       | ●            | 3.099       | 📊    | 3                                                     | 1.471.959,52  | 0.00           | DUD             | 39.027,56      | 0,00             | 0,00       | 0,00          | 113.616,00       | 48.546,73        | 0         | 0                    | 0          |
| 11/10/2021       | ●            | 3.099       | 📊    | 3                                                     | 1.471.959,52  | 0.00           | DUD             | 39.027,56      | 0,00             | 0,00       | 0,00          | 113.384,00       | 48.534,73        | 0         | 0                    | 0          |
| 07/10/2021       | ●            | 3.098       | 📊    | 3                                                     | 1.471.959,52  | 0.00           | DUD             | 39.027,56      | 0,00             | 0,00       | 0,00          | 113.154,00       | 48.521,73        | 0         | 0                    | 0          |
| 04/10/2021       | ●            | 3.098       | 📊    | 3                                                     | 1.471.959,52  | 0.00           | DUD             | 39.027,56      | 0,00             | 0,00       | 0,00          | 113.154,00       | 48.521,73        | 0         | 0                    | 0          |
| 30/09/2021       | ●            | 3.000       | ▲    | 3                                                     | 1.471.959,52  | 0.00           | DUD             | 39.027,56      | 0,00             | 0,00       | 0,00          | 113.154,00       | 48.207,09        | 0         | 0                    | 0          |
| 23/09/2021       | ●            | 3.343       | 📊    | 3                                                     | 1.471.959,52  | 0.00           | DUD             | 39.027,56      | 0,00             | 727.704,19 | 0,00          | 0,00             | 42.383,09        | 0         | 0                    | 0          |
| 15/09/2021       | ●            | 3.343       | 📊    | 3                                                     | 1.469.079,58  | 0.00           | DUD             | 0,00           | 0,00             | 727.704,19 | 0,00          | 0,00             | 42.383,09        | 0         | 0                    | 0          |



|            |   |       |   |   |              |      |     |      |      |            |      |           |            |   |   |   |
|------------|---|-------|---|---|--------------|------|-----|------|------|------------|------|-----------|------------|---|---|---|
| 07/09/2021 | ● | 3.348 | ☰ | 3 | 1.469.079,58 | 0.00 | DUD | 0,00 | 0,00 | 727.704,19 | 0,00 | 0,00      | 57.515,30  | 0 | 0 | 0 |
| 01/09/2021 | ● | 3.348 | ☰ | 3 | 1.469.079,58 | 0.00 | DUD | 0,00 | 0,00 | 727.704,19 | 0,00 | 0,00      | 57.162,04  | 0 | 0 | 0 |
| 24/08/2021 | ● | 3.345 | ☰ | 3 | 1.469.079,58 | 0.00 | DUD | 0,00 | 0,00 | 719.864,09 | 0,00 | 0,00      | 57.162,04  | 0 | 0 | 0 |
| 23/08/2021 | ● | 3.380 | ☰ | 3 | 1.469.079,58 | 0.00 | DUD | 0,00 | 0,00 | 719.864,09 | 0,00 | 21.008,00 | 162.581,04 | 0 | 0 | 0 |
| 16/08/2021 | ● | 3.391 | ☰ | 3 | 1.402.898,28 | 0.00 | DUD | 0,00 | 0,00 | 719.864,09 | 0,00 | 21.008,00 | 162.581,04 | 0 | 0 | 0 |
| 12/08/2021 | ● | 3.356 | ☰ | 3 | 1.402.898,28 | 0.00 | DUD | 0,00 | 0,00 | 719.864,09 | 0,00 | 0,00      | 57.162,04  | 0 | 0 | 0 |
| 10/08/2021 | ● | 3.356 | ☰ | 3 | 1.402.898,28 | 0.00 | DUD | 0,00 | 0,00 | 719.864,09 | 0,00 | 0,00      | 57.162,04  | 0 | 0 | 0 |
| 06/08/2021 | ● | 3.356 | ☰ | 3 | 1.402.898,28 | 0.00 | DUD | 0,00 | 0,00 | 719.864,09 | 0,00 | 0,00      | 57.162,04  | 0 | 0 | 0 |
| 02/08/2021 | ● | 3.356 | ☰ | 3 | 1.402.898,28 | 0.00 | DUD | 0,00 | 0,00 | 719.864,09 | 0,00 | 0,00      | 56.844,15  | 0 | 0 | 0 |
| 26/07/2021 | ● | 3.346 | ☰ | 3 | 1.402.898,28 | 0.00 | DUD | 0,00 | 0,00 | 687.434,57 | 0,00 | 0,00      | 56.844,15  | 0 | 0 | 0 |
| 24/07/2021 | ● | 3.381 | ☰ | 3 | 1.402.898,28 | 0.00 | DUD | 0,00 | 0,00 | 687.434,57 | 0,00 | 19.677,00 | 157.199,15 | 0 | 0 | 0 |
| 23/07/2021 | ● | 3.367 | ☰ | 3 | 1.485.771,67 | 0.00 | DUD | 0,03 | 0,00 | 687.434,57 | 0,00 | 19.677,00 | 157.199,15 | 0 | 0 | 0 |
| 19/07/2021 | ● | 3.367 | ☰ | 3 | 1.485.771,67 | 0.00 | DUD | 0,03 | 0,00 | 687.434,57 | 0,00 | 19.677,00 | 157.199,15 | 0 | 0 | 0 |
| 13/07/2021 | ● | 3.367 | ☰ | 3 | 1.485.771,67 | 0.00 | DUD | 0,03 | 0,00 | 687.434,57 | 0,00 | 19.651,00 | 157.059,15 | 0 | 0 | 0 |
| 12/07/2021 | ● | 3.368 | ☰ | 3 | 1.485.771,67 | 0.00 | DUD | 0,03 | 0,00 | 687.434,57 | 0,00 | 19.651,00 | 160.843,88 | 0 | 0 | 0 |
| 05/07/2021 | ● | 3.334 | ☰ | 3 | 1.485.771,67 | 0.00 | DUD | 0,03 | 0,00 | 687.434,57 | 0,00 | 0,00      | 60.628,88  | 0 | 0 | 0 |
| 01/07/2021 | ● | 3.338 | ☰ | 3 | 1.485.771,67 | 0.00 | DUD | 0,03 | 0,00 | 687.434,57 | 0,00 | 12.656,00 | 60.628,88  | 0 | 0 | 0 |

## Gráficos

Montos expresados en unidades de soles\*



NOR: Normal, CPP: Con Problemas Potenciales, DEF: Deficiente, DUD: Dudoso, PER: Pérdida, SCAL: Sin Calificación



## Reporte de Vencidos

Montos expresados en unidades de soles\*

| Fuente - Acreedor           | MAR 2023 |         |         | ABR 2023 |         |         | MAY 2023 |         |         | JUN 2023 |         |         |
|-----------------------------|----------|---------|---------|----------|---------|---------|----------|---------|---------|----------|---------|---------|
|                             | # Docs.  | Monto * | Dias V. | # Docs.  | Monto * | Dias V. | # Docs.  | Monto * | Dias V. | # Docs.  | Monto * | Dias V. |
| Documentos Impagos          |          |         |         |          |         |         |          |         |         |          |         |         |
| CLARO EQUIPO PENALIDAD FIN. |          | 0,00    |         |          | 0,00    |         |          | 0,00    |         |          | 0,00    |         |
| Total                       | 0        |         |         | 0        |         |         | 0        |         |         | 0        |         |         |

Montos expresados en unidades de soles\*

| Fuente - Acreedor           | NOV 2022 |         |         | DIC 2022 |         |         | ENE 2023 |         |         | FEB 2023 |         |         |
|-----------------------------|----------|---------|---------|----------|---------|---------|----------|---------|---------|----------|---------|---------|
|                             | # Docs.  | Monto * | Dias V. | # Docs.  | Monto * | Dias V. | # Docs.  | Monto * | Dias V. | # Docs.  | Monto * | Dias V. |
| Documentos Impagos          |          |         |         |          |         |         |          |         |         |          |         |         |
| CLARO EQUIPO PENALIDAD FIN. | 1        | 89,23   | 58      |          | 0,00    | 0       |          | 0,00    |         |          | 0,00    |         |
| Total                       | 1        | 89,23   | 58      | 0        |         |         | 0        |         |         | 0        |         |         |

Montos expresados en unidades de soles\*

| Fuente - Acreedor           | JUL 2022 |         |         | AGO 2022 |         |         | SET 2022 |         |         | OCT 2022 |         |         |
|-----------------------------|----------|---------|---------|----------|---------|---------|----------|---------|---------|----------|---------|---------|
|                             | # Docs.  | Monto * | Dias V. | # Docs.  | Monto * | Dias V. | # Docs.  | Monto * | Dias V. | # Docs.  | Monto * | Dias V. |
| Documentos Impagos          |          |         |         |          |         |         |          |         |         |          |         |         |
| CLARO EQUIPO PENALIDAD FIN. |          | 0,00    |         |          | 0,00    |         |          | 0,00    |         |          | 0,00    |         |
| Total                       | 0        |         |         | 0        |         |         | 0        |         |         | 0        |         |         |

## Reporte SBS/Microfinanzas

Montos expresados en unidades de soles\*

Última fecha reportada por la SBS : 31/05/2023

| ÚLTIMOS 6 MESES              |                           | ENE 2023<br>(SBS: DIC 2022) | FEB 2023<br>(SBS: ENE 2023) | MAR 2023<br>(SBS: FEB 2023) | ABR 2023<br>(SBS: MAR 2023) | MAY 2023<br>(SBS: ABR 2023) | JUN 2023<br>(SBS: MAY 2023) |
|------------------------------|---------------------------|-----------------------------|-----------------------------|-----------------------------|-----------------------------|-----------------------------|-----------------------------|
| % Porcentaje de Calificación | NOR (Normal)              | 0.00                        | 0.00                        | 0.00                        | 0.00                        | 0.00                        | 0.00                        |
|                              | CPP (Con Problemas Pote.) | 0.00                        | 0.00                        | 0.00                        | 0.00                        | 0.00                        | 0.00                        |
|                              | DEF (Deficiente)          | 0.00                        | 0.00                        | 0.00                        | 0.00                        | 0.00                        | 0.00                        |
|                              | DUD (Dudoso)              | 0.00                        | 0.00                        | 0.00                        | 0.00                        | 0.00                        | 0.00                        |
|                              | PER (Pérdida)             | 0.00                        | 0.00                        | 0.00                        | 0.00                        | 0.00                        | 0.00                        |

| Institución | ENE 2023<br>(SBS: DIC 2022) |         | FEB 2023<br>(SBS: ENE 2023) |         | MAR 2023<br>(SBS: FEB 2023) |         | ABR 2023<br>(SBS: MAR 2023) |         | MAY 2023<br>(SBS: ABR 2023) |         | JUN 2023<br>(SBS: MAY 2023) |         |
|-------------|-----------------------------|---------|-----------------------------|---------|-----------------------------|---------|-----------------------------|---------|-----------------------------|---------|-----------------------------|---------|
|             | Monto *                     | Dias V. | Monto *                     | Dias V. | Monto *                     | Dias V. | Monto *                     | Dias V. | Monto *                     | Dias V. | Monto *                     | Dias V. |
| SCOTIABANK  | 0,00                        |         | 0,00                        |         | 0,00                        |         | 0,00                        |         | 0,00                        |         | 0,00                        |         |
| BBVA        |                             |         |                             |         |                             |         |                             |         |                             |         |                             |         |
| BIF         |                             |         |                             |         |                             |         |                             |         |                             |         |                             |         |
| BCP         |                             |         |                             |         |                             |         |                             |         |                             |         |                             |         |
| TOTAL       | 0,00                        |         | 0,00                        |         | 0,00                        |         | 0,00                        |         | 0,00                        |         | 0,00                        |         |

Última fecha reportada por la SBS : 31/05/2023

| Operación             | ENE 2023<br>(SBS: DIC 2022) |         | FEB 2023<br>(SBS: ENE 2023) |         | MAR 2023<br>(SBS: FEB 2023) |         | ABR 2023<br>(SBS: MAR 2023) |         | MAY 2023<br>(SBS: ABR 2023) |         | JUN 2023<br>(SBS: MAY 2023) |         |
|-----------------------|-----------------------------|---------|-----------------------------|---------|-----------------------------|---------|-----------------------------|---------|-----------------------------|---------|-----------------------------|---------|
|                       | Monto *                     | Dias V. | Monto *                     | Dias V. | Monto *                     | Dias V. | Monto *                     | Dias V. | Monto *                     | Dias V. | Monto *                     | Dias V. |
| RESUMEN               |                             |         |                             |         |                             |         |                             |         |                             |         |                             |         |
| - Garantías           | 575.254,00                  |         | 580.383,00                  |         | 574.048,00                  |         | 567.411,00                  |         | 560.323,00                  |         | 554.893,00                  |         |
| GARANTIAS             |                             |         |                             |         |                             |         |                             |         |                             |         |                             |         |
| - GARANTIAS RECIBIDAS | 575.254,94                  |         | 580.383,06                  |         | 574.048,32                  |         | 567.411,92                  |         | 560.323,04                  |         | 554.893,26                  |         |
| -- OtrasGtiasNoPref   | 575.254,94                  |         | 580.383,06                  |         | 574.048,32                  |         | 567.411,92                  |         | 560.323,04                  |         | 554.893,26                  |         |

Montos expresados en unidades de soles\*

Última fecha reportada por la SBS : 31/05/2023

| 6 MESES ANTERIORES |                           | JUL 2022<br>(SBS: JUN 2022) | AGO 2022<br>(SBS: JUL 2022) | SET 2022<br>(SBS: AGO 2022) | OCT 2022<br>(SBS: SET 2022) | NOV 2022<br>(SBS: OCT 2022) | DIC 2022<br>(SBS: NOV 2022) |
|--------------------|---------------------------|-----------------------------|-----------------------------|-----------------------------|-----------------------------|-----------------------------|-----------------------------|
| % Porcentaje       | NOR (Normal)              | 0.00                        | 0.00                        | 0.00                        | 0.00                        | 0.00                        | 0.00                        |
|                    | CPP (Con Problemas Pote.) | 0.00                        | 0.00                        | 0.00                        | 0.00                        | 0.00                        | 0.00                        |



| de           | DEF (Deficiente) | 100.00 | 100.00 | 100.00 | 100.00 | 100.00 | 100.00 |
|--------------|------------------|--------|--------|--------|--------|--------|--------|
| Calificación | DUD (Dudoso)     | 0.00   | 0.00   | 0.00   | 0.00   | 0.00   | 0.00   |
|              | PER (Pérdida)    | 0.00   | 0.00   | 0.00   | 0.00   | 0.00   | 0.00   |

| Institución | JUL 2022<br>(SBS: JUN 2022) |         | AGO 2022<br>(SBS: JUL 2022) |         | SET 2022<br>(SBS: AGO 2022) |         | OCT 2022<br>(SBS: SET 2022) |         | NOV 2022<br>(SBS: OCT 2022) |         | DIC 2022<br>(SBS: NOV 2022) |         |
|-------------|-----------------------------|---------|-----------------------------|---------|-----------------------------|---------|-----------------------------|---------|-----------------------------|---------|-----------------------------|---------|
|             | Monto *                     | Dias V. | Monto *                     | Dias V. | Monto *                     | Dias V. | Monto *                     | Dias V. | Monto *                     | Dias V. | Monto *                     | Dias V. |
| SCOTIABANK  | 0,00                        |         | 0,00                        |         | 0,00                        |         | 0,00                        |         | 0,00                        |         | 0,00                        |         |
| BBVA        | 251.307,70                  |         | 257.549,33                  |         | 169.353,57                  |         | 131.961,11                  |         | 132.193,15                  |         | 85.362,79                   |         |
| BIF         |                             |         |                             |         |                             |         |                             |         |                             |         |                             |         |
| BCP         |                             |         | 0,66                        |         |                             |         |                             |         |                             |         |                             |         |
| TOTAL       | 251.307,70                  |         | 257.549,99                  |         | 169.353,57                  |         | 131.961,11                  |         | 132.193,15                  |         | 85.362,79                   |         |

Última fecha reportada por la SBS : 31/05/2023

| Operación                    | JUL 2022<br>(SBS: JUN 2022) |         | AGO 2022<br>(SBS: JUL 2022) |         | SET 2022<br>(SBS: AGO 2022) |         | OCT 2022<br>(SBS: SET 2022) |         | NOV 2022<br>(SBS: OCT 2022) |         | DIC 2022<br>(SBS: NOV 2022) |         |
|------------------------------|-----------------------------|---------|-----------------------------|---------|-----------------------------|---------|-----------------------------|---------|-----------------------------|---------|-----------------------------|---------|
|                              | Monto *                     | Dias V. | Monto *                     | Dias V. | Monto *                     | Dias V. | Monto *                     | Dias V. | Monto *                     | Dias V. | Monto *                     | Dias V. |
| RESUMEN                      |                             |         |                             |         |                             |         |                             |         |                             |         |                             |         |
| - Total Deuda                | 251.307,70                  |         | 257.549,99                  |         | 169.353,57                  |         | 131.961,11                  |         | 132.193,15                  |         | 85.362,79                   |         |
| - Garantías                  | 3.115.061,00                |         | 3.192.428,00                |         | 2.964.129,00                |         | 2.982.915,00                |         | 2.988.159,00                |         | 2.801.611,00                |         |
| CREDITOS DIRECTOS            |                             |         |                             |         |                             |         |                             |         |                             |         |                             |         |
| - CRÉDITOS VIGENTES          |                             |         | 0,66                        |         |                             |         |                             |         |                             |         |                             |         |
| -- Pyme: SobregirosCC        |                             |         | 0,66                        |         |                             |         |                             |         |                             |         |                             |         |
| - CRÉDITOS REFINANCIADOS     | 251.307,70                  |         | 257.549,33                  |         | 169.353,57                  |         | 131.961,11                  |         | 132.193,15                  |         | 85.362,79                   |         |
| -- MedE: ArrendamientoFinanc | 251.307,70                  |         | 257.549,33                  |         | 169.353,57                  |         | 131.961,11                  |         | 132.193,15                  |         |                             |         |
| -- Pyme: ArrendamientoFinanc |                             |         |                             |         |                             |         |                             |         |                             |         | 85.362,79                   |         |
| GARANTIAS                    |                             |         |                             |         |                             |         |                             |         |                             |         |                             |         |
| - GARANTIAS RECIBIDAS        | 3.115.061,90                |         | 3.192.429,45                |         | 2.964.130,50                |         | 2.982.915,56                |         | 2.988.160,59                |         | 2.801.612,88                |         |
| -- 1eraHipotecasInmuebles    | 2.035.532,46                |         | 2.086.088,17                |         | 2.045.643,61                |         | 2.118.550,26                |         |                             |         | 2.049.900,93                |         |
| -- OtrasGtiasNoPref          | 576.914,04                  |         | 591.242,62                  |         | 579.779,75                  |         | 600.443,08                  |         | 2.723.774,29                |         | 580.986,37                  |         |
| -- GtiasNoPref(AvalyFianza)  | 502.615,40                  |         | 515.098,66                  |         | 338.707,14                  |         | 263.922,22                  |         | 264.386,30                  |         | 170.725,58                  |         |

## Reporte SBS/Microfinanzas por entidades

Reportado por : SCOTIABANK

Última fecha reportada por la SBS : 31/05/2023

| Operación             | ENE 2023<br>(SBS: DIC2022) |         | FEB 2023<br>(SBS: ENE2023) |         | MAR 2023<br>(SBS: FEB2023) |         | ABR 2023<br>(SBS: MAR2023) |         | MAY 2023<br>(SBS: ABR2023) |         | JUN 2023<br>(SBS: MAY2023) |         |
|-----------------------|----------------------------|---------|----------------------------|---------|----------------------------|---------|----------------------------|---------|----------------------------|---------|----------------------------|---------|
|                       | Monto *                    | Dias V. | Monto *                    | Dias V. | Monto *                    | Dias V. | Monto *                    | Dias V. | Monto *                    | Dias V. | Monto *                    | Dias V. |
| Calificación (2)      | SCAL                       |         | SCAL                       |         | SCAL                       |         | SCAL                       |         | SCAL                       |         | SCAL                       |         |
| RESUMEN               |                            |         |                            |         |                            |         |                            |         |                            |         |                            |         |
| - Garantías           | 575.254,00                 |         | 580.383,00                 |         | 574.048,00                 |         | 567.411,00                 |         | 560.323,00                 |         | 554.893,00                 |         |
| GARANTIAS             |                            |         |                            |         |                            |         |                            |         |                            |         |                            |         |
| - GARANTIAS RECIBIDAS | 575.254,94                 |         | 580.383,06                 |         | 574.048,32                 |         | 567.411,92                 |         | 560.323,04                 |         | 554.893,26                 |         |
| -- OtrasGtiasNoPref   | 575.254,94                 |         | 580.383,06                 |         | 574.048,32                 |         | 567.411,92                 |         | 560.323,04                 |         | 554.893,26                 |         |

Última fecha reportada por la SBS : 31/05/2023

| Operación             | JUL 2022<br>(SBS: JUN2022) |         | AGO 2022<br>(SBS: JUL2022) |         | SET 2022<br>(SBS: AGO2022) |         | OCT 2022<br>(SBS: SET2022) |         | NOV 2022<br>(SBS: OCT2022) |         | DIC 2022<br>(SBS: NOV2022) |         |
|-----------------------|----------------------------|---------|----------------------------|---------|----------------------------|---------|----------------------------|---------|----------------------------|---------|----------------------------|---------|
|                       | Monto *                    | Dias V. | Monto *                    | Dias V. | Monto *                    | Dias V. | Monto *                    | Dias V. | Monto *                    | Dias V. | Monto *                    | Dias V. |
| Calificación (2)      | SCAL                       |         | SCAL                       |         | SCAL                       |         | SCAL                       |         | SCAL                       |         | SCAL                       |         |
| RESUMEN               |                            |         |                            |         |                            |         |                            |         |                            |         |                            |         |
| - Garantías           | 576.914,00                 |         | 591.242,00                 |         | 579.779,00                 |         | 600.443,00                 |         | 601.498,00                 |         | 580.986,00                 |         |
| GARANTIAS             |                            |         |                            |         |                            |         |                            |         |                            |         |                            |         |
| - GARANTIAS RECIBIDAS | 576.914,04                 |         | 591.242,62                 |         | 579.779,75                 |         | 600.443,08                 |         | 601.498,87                 |         | 580.986,37                 |         |
| -- OtrasGtiasNoPref   | 576.914,04                 |         | 591.242,62                 |         | 579.779,75                 |         | 600.443,08                 |         | 601.498,87                 |         | 580.986,37                 |         |

Reportado por : BBVA

Última fecha reportada por la SBS : 31/05/2023

| Operación        | ENE 2023<br>(SBS: DIC2022) |         | FEB 2023<br>(SBS: ENE2023) |         | MAR 2023<br>(SBS: FEB2023) |         | ABR 2023<br>(SBS: MAR2023) |         | MAY 2023<br>(SBS: ABR2023) |         | JUN 2023<br>(SBS: MAY2023) |         |
|------------------|----------------------------|---------|----------------------------|---------|----------------------------|---------|----------------------------|---------|----------------------------|---------|----------------------------|---------|
|                  | Monto *                    | Dias V. | Monto *                    | Dias V. | Monto *                    | Dias V. | Monto *                    | Dias V. | Monto *                    | Dias V. | Monto *                    | Dias V. |
| Calificación (2) |                            |         |                            |         |                            |         |                            |         |                            |         |                            |         |
| RESUMEN          |                            |         |                            |         |                            |         |                            |         |                            |         |                            |         |

Última fecha reportada por la SBS : 31/05/2023

| Operación                    | JUL 2022<br>(SBS: JUN2022) |         | AGO 2022<br>(SBS: JUL2022) |         | SET 2022<br>(SBS: AGO2022) |         | OCT 2022<br>(SBS: SET2022) |         | NOV 2022<br>(SBS: OCT2022) |         | DIC 2022<br>(SBS: NOV2022) |         |
|------------------------------|----------------------------|---------|----------------------------|---------|----------------------------|---------|----------------------------|---------|----------------------------|---------|----------------------------|---------|
|                              | Monto *                    | Dias V. | Monto *                    | Dias V. | Monto *                    | Dias V. | Monto *                    | Dias V. | Monto *                    | Dias V. | Monto *                    | Dias V. |
| Calificación (2)             | DEF                        |         | DEF                        |         | DEF                        |         | DEF                        |         | DEF                        |         | DEF                        |         |
| RESUMEN                      |                            |         |                            |         |                            |         |                            |         |                            |         |                            |         |
| - Total Deuda                | 251.307,70                 |         | 257.549,33                 |         | 169.353,57                 |         | 131.961,11                 |         | 132.193,15                 |         | 85.362,79                  |         |
| - Garantías                  | 2.538.147,00               |         | 2.601.186,00               |         | 2.384.350,00               |         | 2.382.472,00               |         | 2.386.661,00               |         | 2.220.625,00               |         |
| CREDITOS DIRECTOS            |                            |         |                            |         |                            |         |                            |         |                            |         |                            |         |
| - CRÉDITOS REFINANCIADOS     | 251.307,70                 |         | 257.549,33                 |         | 169.353,57                 |         | 131.961,11                 |         | 132.193,15                 |         | 85.362,79                  |         |
| -- MedE: ArrendamientoFinanc | 251.307,70                 |         | 257.549,33                 |         | 169.353,57                 |         | 131.961,11                 |         | 132.193,15                 |         |                            |         |
| -- Pyme: ArrendamientoFinanc |                            |         |                            |         |                            |         |                            |         |                            |         | 85.362,79                  |         |
| GARANTIAS                    |                            |         |                            |         |                            |         |                            |         |                            |         |                            |         |
| - GARANTIAS RECIBIDAS        | 2.538.147,86               |         | 2.601.186,83               |         | 2.384.350,75               |         | 2.382.472,48               |         | 2.386.661,72               |         | 2.220.626,51               |         |
| -- 1eraHipotecasInmuebles    | 2.035.532,46               |         | 2.086.088,17               |         | 2.045.643,61               |         | 2.118.550,26               |         |                            |         | 2.049.900,93               |         |
| -- OtrasGtiasNoPref          |                            |         |                            |         |                            |         |                            |         | 2.122.275,42               |         |                            |         |
| -- GtiasNoPref(AvalyFianza)  | 502.615,40                 |         | 515.098,66                 |         | 338.707,14                 |         | 263.922,22                 |         | 264.386,30                 |         | 170.725,58                 |         |

Reportado por : BIF

Última fecha reportada por la SBS : 31/05/2023

| Operación        | ENE 2023<br>(SBS: DIC2022) |         | FEB 2023<br>(SBS: ENE2023) |         | MAR 2023<br>(SBS: FEB2023) |         | ABR 2023<br>(SBS: MAR2023) |         | MAY 2023<br>(SBS: ABR2023) |         | JUN 2023<br>(SBS: MAY2023) |         |
|------------------|----------------------------|---------|----------------------------|---------|----------------------------|---------|----------------------------|---------|----------------------------|---------|----------------------------|---------|
|                  | Monto *                    | Dias V. | Monto *                    | Dias V. | Monto *                    | Dias V. | Monto *                    | Dias V. | Monto *                    | Dias V. | Monto *                    | Dias V. |
| Calificación (2) |                            |         |                            |         |                            |         |                            |         |                            |         |                            |         |
| RESUMEN          |                            |         |                            |         |                            |         |                            |         |                            |         |                            |         |

Última fecha reportada por la SBS : 31/05/2023

| Operación        | JUL 2022<br>(SBS: JUN2022) |         | AGO 2022<br>(SBS: JUL2022) |         | SET 2022<br>(SBS: AGO2022) |         | OCT 2022<br>(SBS: SET2022) |         | NOV 2022<br>(SBS: OCT2022) |         | DIC 2022<br>(SBS: NOV2022) |         |
|------------------|----------------------------|---------|----------------------------|---------|----------------------------|---------|----------------------------|---------|----------------------------|---------|----------------------------|---------|
|                  | Monto *                    | Dias V. | Monto *                    | Dias V. | Monto *                    | Dias V. | Monto *                    | Dias V. | Monto *                    | Dias V. | Monto *                    | Dias V. |
| Calificación (2) |                            |         |                            |         |                            |         |                            |         |                            |         |                            |         |
| RESUMEN          |                            |         |                            |         |                            |         |                            |         |                            |         |                            |         |

Reportado por : BCP

Última fecha reportada por la SBS : 31/05/2023

| Operación        | ENE 2023<br>(SBS: DIC2022) |         | FEB 2023<br>(SBS: ENE2023) |         | MAR 2023<br>(SBS: FEB2023) |         | ABR 2023<br>(SBS: MAR2023) |         | MAY 2023<br>(SBS: ABR2023) |         | JUN 2023<br>(SBS: MAY2023) |         |
|------------------|----------------------------|---------|----------------------------|---------|----------------------------|---------|----------------------------|---------|----------------------------|---------|----------------------------|---------|
|                  | Monto *                    | Dias V. | Monto *                    | Dias V. | Monto *                    | Dias V. | Monto *                    | Dias V. | Monto *                    | Dias V. | Monto *                    | Dias V. |
| Calificación (2) |                            |         |                            |         |                            |         |                            |         |                            |         |                            |         |
| RESUMEN          |                            |         |                            |         |                            |         |                            |         |                            |         |                            |         |

Última fecha reportada por la SBS : 31/05/2023

| Operación             | JUL 2022<br>(SBS: JUN2022) |         | AGO 2022<br>(SBS: JUL2022) |         | SET 2022<br>(SBS: AGO2022) |         | OCT 2022<br>(SBS: SET2022) |         | NOV 2022<br>(SBS: OCT2022) |         | DIC 2022<br>(SBS: NOV2022) |         |
|-----------------------|----------------------------|---------|----------------------------|---------|----------------------------|---------|----------------------------|---------|----------------------------|---------|----------------------------|---------|
|                       | Monto *                    | Dias V. | Monto *                    | Dias V. | Monto *                    | Dias V. | Monto *                    | Dias V. | Monto *                    | Dias V. | Monto *                    | Dias V. |
| Calificación (2)      |                            |         | NOR                        |         |                            |         |                            |         |                            |         |                            |         |
| RESUMEN               |                            |         |                            |         |                            |         |                            |         |                            |         |                            |         |
| - Total Deuda         |                            |         | 0,66                       |         |                            |         |                            |         |                            |         |                            |         |
| CREDITOS DIRECTOS     |                            |         |                            |         |                            |         |                            |         |                            |         |                            |         |
| - CRÉDITOS VIGENTES   |                            |         | 0,66                       |         |                            |         |                            |         |                            |         |                            |         |
| -- Pyme: SobregirosCC |                            |         | 0,66                       |         |                            |         |                            |         |                            |         |                            |         |

## Rectificaciones SBS

| Entidad | Período SBS | Cuenta | Concepto Rectificación | Dice | Debe Decir |
|---------|-------------|--------|------------------------|------|------------|
|---------|-------------|--------|------------------------|------|------------|

## Aval/Codeudor

Montos expresados en unidades de soles\*

| Es Avalista de: |               |                     |     | Información reportada por la SBS al 31/05/2023 |     |  |
|-----------------|---------------|---------------------|-----|------------------------------------------------|-----|--|
| Tipo Doc        | Nro Documento | Nombre/Razón Social | Act | Pre                                            | 12m |  |

Montos expresados en unidades de soles\*

| Quiénes lo Avalan: |               |                     |     | Información reportada por la SBS al 31/05/2023 |     |  |
|--------------------|---------------|---------------------|-----|------------------------------------------------|-----|--|
| Tipo Doc           | Nro Documento | Nombre/Razón Social | Act | Pre                                            | 12m |  |

Montos expresados en unidades de soles\*

| Es Avalista de: |               |                     |     | Información Reportada por Entidades de Microfinanzas / Otros Créditos |     |  |
|-----------------|---------------|---------------------|-----|-----------------------------------------------------------------------|-----|--|
| Tipo Doc        | Nro Documento | Nombre/Razón Social | Act | Pre                                                                   | 12m |  |

Montos expresados en unidades de soles\*

| Quiénes lo Avalan: |               |                     |     | Información Reportada por Entidades de Microfinanzas / Otros Créditos |     |  |
|--------------------|---------------|---------------------|-----|-----------------------------------------------------------------------|-----|--|
| Tipo Doc           | Nro Documento | Nombre/Razón Social | Act | Pre                                                                   | 12m |  |

## Documentos Protestados como Deudor/Aceptante

Montos expresados en unidades\*

Reportado por la Cámara de Comercio de Lima (CCL)

## Documentos Protestados sin Regularizar

|        | # Doc | Monto (S/) * | Max Días Venc. |
|--------|-------|--------------|----------------|
| Total: | 0     | 0,00         |                |

Tipo de Cambio 3.628

| Nro. Secuencia | Tip. Reg. ** | Acreedor/Girador | Tipo Doc. | Moneda | Monto * | Monto * (S/) | Boletín | F. Protesto | F. Venc. | Días Venc. |
|----------------|--------------|------------------|-----------|--------|---------|--------------|---------|-------------|----------|------------|
|----------------|--------------|------------------|-----------|--------|---------|--------------|---------|-------------|----------|------------|

\*\*PR: Protestos, CJ: Cobranza Judicial, MO: Moras, PP: Procesos Penales

Montos expresados en unidades\*

Reportado por la Cámara de Comercio de Lima (CCL)

## Documentos Protestados Regularizados

|        | # Doc | Monto (S/) * |
|--------|-------|--------------|
| Total: | 0     | 0,00         |

| Nro. Secuencia | Tip. Reg. ** | Acreedor/Girador | Tipo Doc. | Moneda | Monto * | Monto * (S/) | Boletín | F. Protesto | F. Venc. | F. Reg |
|----------------|--------------|------------------|-----------|--------|---------|--------------|---------|-------------|----------|--------|
|----------------|--------------|------------------|-----------|--------|---------|--------------|---------|-------------|----------|--------|

\*\*PR: Protestos, CJ: Cobranza Judicial, MO: Moras, PP: Procesos Penales

## Detalle de Vencidos

## Comercio Exterior

Montos expresados en unidades de dólares

Muestra información reportada por la SUNAT desde el 07/02/2011

## Resumen por Ejercicio

| Ejercicio | Actividad   | Número de Operaciones | Importe USD * | N° Países | 3 países con mayor número de operaciones |
|-----------|-------------|-----------------------|---------------|-----------|------------------------------------------|
| 2023      | IMPORTACIÓN | 13                    | 742.196,81    | 8         | CHINA, DENMARK, POLAND                   |
| 2022      | IMPORTACIÓN | 6                     | 161.935,37    | 8         | CHINA, GERMANY, BRAZIL                   |
| 2020      | IMPORTACIÓN | 19                    | 371.836,01    | 7         | CHILE, BRAZIL, GERMANY                   |
| 2019      | IMPORTACIÓN | 38                    | 778.959,78    | 12        | CHILE, BRAZIL, CHINA                     |

## Resumen por Meses

| Actividad   | Ejercicio | Mes       | Número de Operaciones | Importe USD * | N° Países             | 3 países con mayor número de operaciones |
|-------------|-----------|-----------|-----------------------|---------------|-----------------------|------------------------------------------|
| IMPORTACIÓN | 2023      | MAYO      | 5                     | 404.957,48    | 3                     | CHINA, POLAND, CHILE                     |
|             |           | ABRIL     | 4                     | 234.917,70    | 6                     | CHINA, DENMARK, INDIA                    |
|             |           | MARZO     | 3                     | 61.418,83     | 4                     | CHINA, GERMANY, DENMARK                  |
|             |           | FEBRERO   | 1                     | 40.902,81     | 1                     | ARGENTINA                                |
|             | 2022      | NOVIEMBRE | 1                     | 9.010,83      | 1                     | CHINA                                    |
|             |           | SETIEMBRE | 2                     | 11.047,98     | 4                     | CHINA, DENMARK, SPAIN                    |
|             |           | AGOSTO    | 2                     | 138.955,64    | 3                     | GERMANY, BRAZIL, CHILE                   |
|             |           | FEBRERO   | 1                     | 2.920,92      | 1                     | ITALY                                    |
|             | 2020      | NOVIEMBRE | 3                     | 45.091,88     | 3                     | GERMANY, BRAZIL, CHILE                   |
|             |           | OCTUBRE   | 1                     | 19.972,39     | 1                     | BRAZIL                                   |
|             |           | AGOSTO    | 3                     | 10.808,42     | 4                     | CHINA, GERMANY, ITALY                    |
|             |           | JULIO     | 4                     | 117.241,40    | 3                     | CHILE, CHINA, ITALY                      |
|             |           | JUNIO     | 2                     | 50.297,16     | 2                     | CHILE, ECUADOR                           |
|             |           | ABRIL     | 2                     | 73.661,46     | 3                     | CHILE, GERMANY, UNITED STATES            |
|             |           | MARZO     | 2                     | 44.323,06     | 2                     | BRAZIL, GERMANY                          |
|             |           | FEBRERO   | 1                     | 7.669,07      | 1                     | CHILE                                    |
|             |           | ENERO     | 1                     | 2.771,18      | 1                     | CHINA                                    |
|             |           | 2019      | DICIEMBRE             | 2             | 47.903,27             | 2                                        |
|             | OCTUBRE   |           | 2                     | 6.249,83      | 2                     | GERMANY, ITALY                           |
|             | SETIEMBRE |           | 5                     | 91.473,41     | 8                     | BRAZIL, CHILE, CHINA                     |
|             | AGOSTO    |           | 2                     | 73.604,47     | 2                     | CHILE, CHINA                             |
|             | JULIO     |           | 8                     | 158.291,17    | 8                     | CHILE, BRAZIL, ALBANIA                   |
|             | JUNIO     |           | 3                     | 84.706,60     | 1                     | CHILE                                    |
|             | MAYO      |           | 7                     | 97.380,99     | 6                     | CHINA, GERMANY, BRAZIL                   |
| ABRIL       | 4         |           | 102.882,59            | 4             | CHILE, GERMANY, ITALY |                                          |
| MARZO       | 2         | 49.047,28 | 2                     | CHILE, SPAIN  |                       |                                          |
| FEBRERO     | 3         | 67.420,17 | 2                     | BRAZIL, ITALY |                       |                                          |

## PUBLICACIÓN DIARIO "EL PERUANO"

## Reporte Otros Créditos

| Institución | ENE 2023 |         | FEB 2023 |         | MAR 2023 |         | ABR 2023 |         | MAY 2023 |         | JUN 2023 |         |
|-------------|----------|---------|----------|---------|----------|---------|----------|---------|----------|---------|----------|---------|
|             | Monto *  | Dias V. | Monto *  | Dias V. | Monto *  | Dias V. | Monto *  | Dias V. | Monto *  | Dias V. | Monto *  | Dias V. |
| Institución | JUL 2022 |         | AGO 2022 |         | SET 2022 |         | OCT 2022 |         | NOV 2022 |         | DIC 2022 |         |
|             | Monto *  | Dias V. | Monto *  | Dias V. | Monto *  | Dias V. | Monto *  | Dias V. | Monto *  | Dias V. | Monto *  | Dias V. |



Reporte Otros Créditos por entidades

Sin Información