



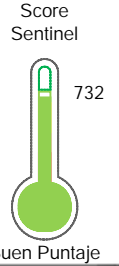
# Reporte de Deudas

El reporte contiene solo los títulos seleccionados

- Información General
- Consulta Rápida
- Principales Acreedores
- Detalle Variación
- Posición Histórica
- Gráficos
- Rep. Vencidos
- Rep. SBS/Microf.
- SBS/Microf. Entidades
- Rectificaciones SBS
- Avalados/Avalistas
- Hechos de Importancia
- Documentos CCL
- Detalle de Vencidos
- Comercio Exterior
- Otros Créditos
- Otros Créd. Entidades
- Otros Rep. Negativos

RUC 20600823401 - GEBAUDE PALOMINO S.A.C.

Fecha Proceso	Tipo Doc.	N. Doc.	Nota	Deuda Total *	Var.	Actual	Previo	12m
21/06/2024	RUC	20600823401	1.000	191,98	▼	●	●	●



## Sentinel Sabio

Bancarizado: SI

**Recomendación de Sentinel Sabio**  
Evaluación Crediticia

**RECHAZAR**  
Producto Genérico

---

Detalle:  
- Calificación Def, Dud, Per en los 12 meses

**Cuota Estimada Mensual**

Según el cumplimiento de deudas reportadas

S/ 19,

**Score Experian**

Buen Puntaje

732

---

Estadísticamente, en este nivel de score, 10 de 100 empresas podrían caer en incumplimiento en los próximos 12

## Información General

### Datos Principales

13/06/2024: Última actualización de información reportada por SUNAT

Razón Social:	GEBAUDE PALOMINO S.A.C.		
Nombre Comercial:	-		
Tipo de Contribuyente:	SOCIEDAD ANONIMA CERRADA		
Estado de Contribuyente:	ACTIVO	Condición del Contribuyente:	HABIDO
Inicio de Actividades:	01/02/2016		
Tamaño contribuyente:	RESTO	Dependencia:	INTENDENCIA LIMA MEPECO
Actividad Económica Principal	CONSTRUCCION EDIFICIOS COMPLETOS.		
Actividad Económica Secundaria 1	TRANSPORTE DE CARGA POR CARR	Actividad Económica Secundaria 2	VTA. MIN. PROD. FARMAC. Y ART. T
Fecha Inscripción RRPP:	20/10/2015	Número de Partida Registral:	-
Folio:	-	Asiento:	-

Agente de retención
---------------------

### Direcciones Registradas

Dirección	Fuente
CASA S/N MZA. N LTE. 06 ASENTAMIENTO HUMANO INMIGRANTES DE CHINCHO ATE - LIMA - LIMA (ALT DE LA DINOES)	SUNAT - DOMICILIO FISCAL

### Representantes Legales

Nro Documento	Nombre de Representante	Act	Pre	12m	Fecha desde que ocupa Cargo	Cargo
73488194	PALOMINO QUISPE FRANKLIN ROGER	●	●	●	20/10/2015	GERENTE GENERAL

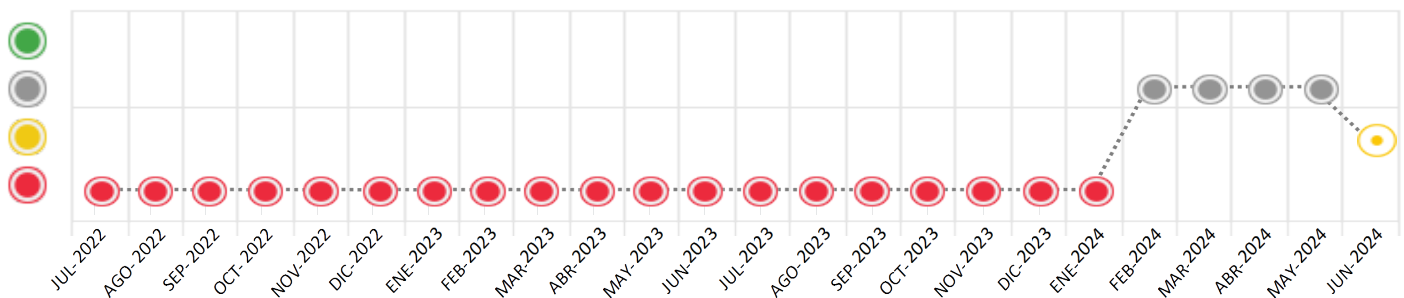
## Consulta Rápida





### Documento de identidad consultado

Fecha Proceso	Tipo Doc.	N. Doc.	Nombre o Raz. Social	Nota	Deuda Total *	Var.	Actual	Previo	12m
21/06/2024	RUC	20600823401	GEBAUDE PALOMINO S.A.C.	1.000	191,98	▼	●	●	●

Montos expresados en unidades de soles\*






Semáforos de los últimos 24 meses



Semáforo	Descripción
	No registra información de deudas
	Sin deudas vencidas
	Deudas con poco atraso*
	Deudas con atraso significativo*

\*Semáforo deuda menor: Deuda vencida menor S/ 100 personas naturales o menor S/ 500 personas jurídicas

Verde:  $0 \leq \text{Sem.} < 0.001$   
 Amarillo:  $0.001 \leq \text{Sem.} \leq 2$   
 Rojo:  $2 < \text{Sem.} \leq 6$

Variación	Descripción
	Variación Negativa: Retraso en los pagos
	Variación Positiva: Mejora en sus pagos
	Variación Porcentual Positiva: El monto total reportado por la SBS/Microfinanzas o número de instituciones financieras ha aumentado
	Variación Porcentual Negativa: El monto total reportado por la SBS/Microfinanzas o número de instituciones financieras ha disminuido
	Aproximadamente igual o igual

## Detalle de la deuda SBS/Microfinanzas

Entidad	Deuda Anterior			Deuda a JUN 2024				Rect. (1)	Disc.
	DIC 2023	MAR 2024	MAY 2024	Fecha Inf.	Calif. (2)	Monto *	Días Venc.		
BBVA				31/05/2024	CPP	191,98	14		
TOTAL						191,98			

(1) Ver detalle en el cuadro de Rectificaciones SBS

(2) NOR: Normal, CPP: Con Problemas Potenciales, DEF: Deficiente, DUD: Dudoso, PER: Pérdida, SCAL: Sin Calificación

## Detalle de la deuda de Otros Créditos

Entidad	Deuda Anterior			Deuda a JUN 2024				Disc.
	DIC 2023	MAR 2024	MAY 2024	Fecha Inf.	Calif. (2)	Monto	Días Venc.	
TOTAL								

(2) NOR: Normal, CPP: Con Problemas Potenciales, DEF: Deficiente, DUD: Dudoso, PER: Pérdida, SCAL: Sin Calificación

## Detalle de vencidos

# Doc	Fuente - Acreedor	Monto *	Días Venc.

## Utilización de Líneas de Crédito

Instituciones	**	Línea Aprobada	Línea No Utilizada	Línea Utilizada	% L. Ut.
TOTAL					0%

\*\*Tipo de Crédito

## Principales Acreedores

Montos expresados en unidades de soles\*

## Resumen de Deudas

Descripción de la Deuda	Monto *	Días Venc.
Deuda total SBS al 31/05/2024	191,98	
% Calificación normal	0.00	
Peor Calificación (2)	CPP	
Otros Créditos	0,00	****

## Detalle de deuda SBS/Microfinanzas

Institución SBS	Calif. (2)	Saldo *	% Ven.	Días Venc.	Rect.(1)
BBVA	CPP	191,98	0.00	14	
Deuda Total SBS/MicroFinanzas		191,98	0		

## Detalle de Riesgos SBS/Microfinanzas

Concepto	Saldo *
Deuda Directa	191,98
Deuda Indirecta	0,00
Deuda Castigada	0,00
Deuda Total SBS/MicroFinanzas	191,98
Línea Tarj.Cred. No utilizada	0,00
Total Riesgo SBS/MicroFinanzas	191,98

## Detalle de deuda Otros Créditos

Empresa	Calif. (2)	Saldo *	% Ven.	Días Venc.	Disc.
Deuda Total Otros Créditos		0,00	0		

## Detalle de vencidos

# Doc	Fuente - Acreedor	Monto *	Días Venc.
-------	-------------------	---------	------------

## Detalle Variación

Montos expresados en unidades de soles\*

## Resumen de la variación

Descripción de la deuda	31/05/2024	21/06/2024	Variación
Score		1.000	1.000
Nro. Entidades SBS/Microf.		1	1
Riesgo Total SBS/Microf. *		191,98	
Deuda Directa		191,98	191,98
Deuda Indirecta		0,00	0,00
Deuda Castigada		0,00	0,00

Variación del Riesgo Total SBS/Microf. *	Antes	21/06/2024	Variación
Último Mes	0,00	191,98	191,98
Último Trimestre	0,00	191,98	191,98
Último Semestre	0,00	191,98	191,98
Último Año	402,02	191,98	-210,04

Calificación SBS/Microf.	31/05/2024	21/06/2024	Variación
% NOR (Normal)	0.00	0.00	0.00
% CPP (Con Problemas Potenciales)	0.00	100.00	100.00
% DEF (Deficiente)	0.00	0.00	0.00
% DUD (Dudoso)	0.00	0.00	0.00
% PER (Pérdida)	0.00	0.00	0.00

Deuda vencida *	31/05/2024	21/06/2024	Variación
Total deuda vencida	0,00	0,00	0,00
Deuda por Otros Créditos *	31/05/2024	21/06/2024	Variación
Total deuda otros créditos	0,00	0,00	0,00

## Detalle de la variación

Fuente - Acreedor *	31/05/2024	21/06/2024	Variación
---------------------	------------	------------	-----------

## Posición Histórica

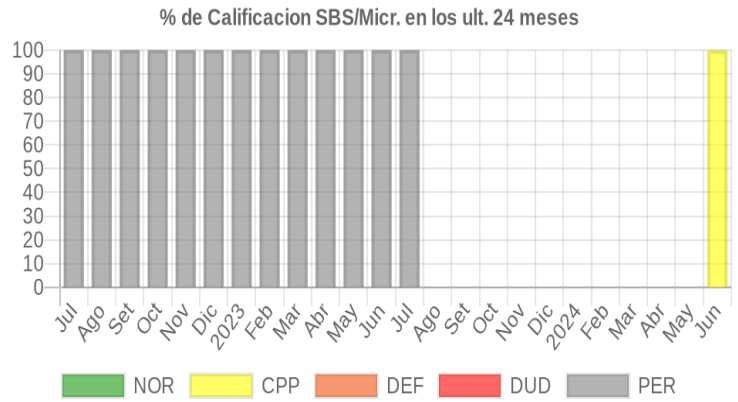
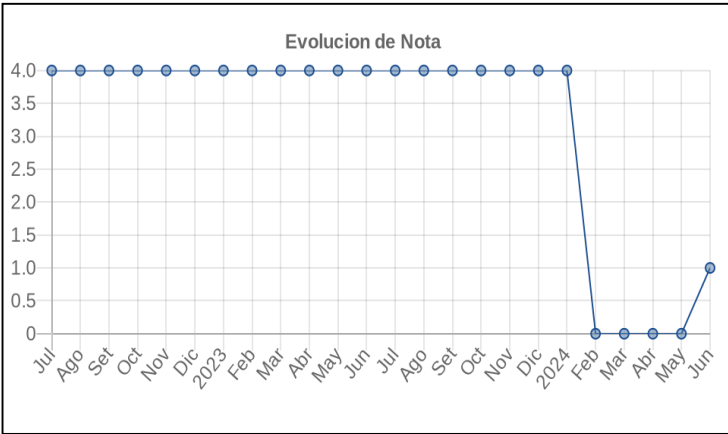




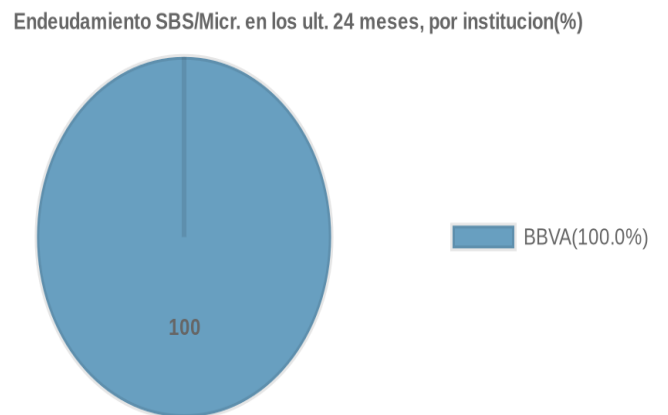
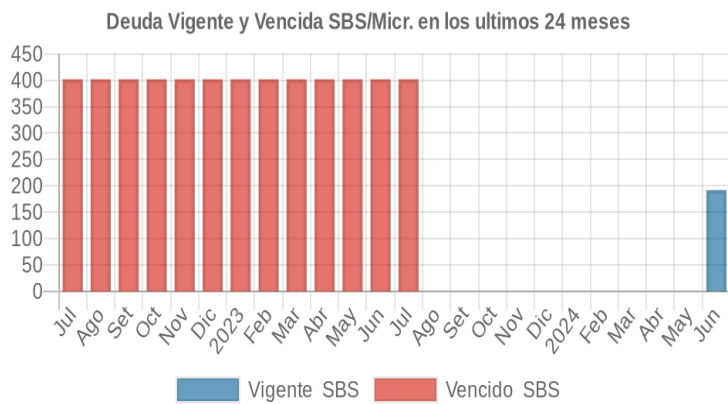
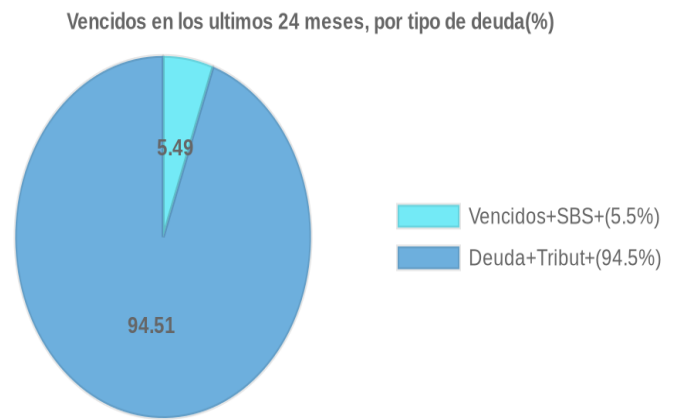
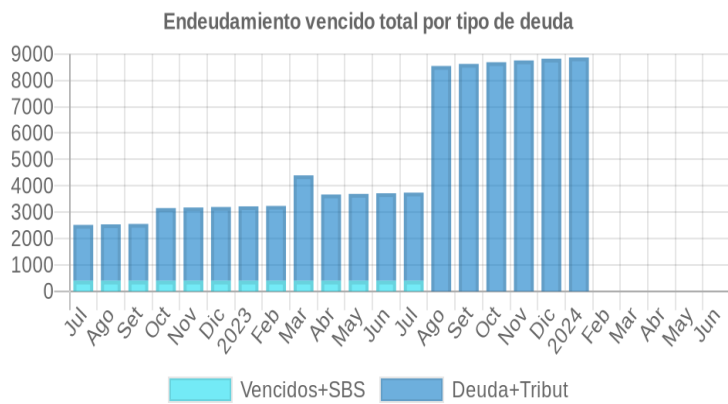
05/12/2022	●	4.000	☰	1	402,02	0.00	PER	402,02	0,00	0,00	0,00	2.782,00	0,00	0	0	0
28/11/2022	●	4.000	☰	1	402,02	0.00	PER	402,02	0,00	0,00	0,00	2.776,00	0,00	0	0	0
23/11/2022	●	4.000	☰	1	402,02	0.00	PER	402,02	0,00	0,00	0,00	2.771,00	0,00	0	0	0
22/11/2022	●	4.000	☰	1	402,02	0.00	PER	402,02	0,00	0,00	0,00	2.771,00	0,00	0	0	0
14/11/2022	●	4.000	☰	1	402,02	0.00	PER	402,02	0,00	0,00	0,00	2.766,00	0,00	0	0	0
07/11/2022	●	4.000	☰	1	402,02	0.00	PER	402,02	0,00	0,00	0,00	2.760,00	0,00	0	0	0
31/10/2022	●	4.000	☰	1	402,02	0.00	PER	402,02	0,00	0,00	0,00	2.755,00	0,00	0	0	0
25/10/2022	●	4.000	☰	1	402,02	0.00	PER	402,02	0,00	0,00	0,00	2.750,00	0,00	0	0	0
24/10/2022	●	4.000	☰	1	402,02	0.00	PER	402,02	0,00	0,00	0,00	2.747,00	0,00	0	0	0
18/10/2022	●	4.000	☰	1	402,02	0.00	PER	402,02	0,00	0,00	0,00	2.747,00	0,00	0	0	0
10/10/2022	●	4.000	☰	1	402,02	0.00	PER	402,02	0,00	0,00	0,00	2.741,00	0,00	0	0	0
04/10/2022	●	4.000	▼	1	402,02	0.00	PER	402,02	0,00	0,00	0,00	2.737,00	0,00	0	0	0
26/09/2022	●	4.000	☰	1	402,02	0.00	PER	402,02	0,00	0,00	0,00	2.153,00	0,00	0	0	0
22/09/2022	●	4.000	%	1	402,02	0.00	PER	402,02	0,00	0,00	0,00	2.150,00	0,00	0	0	0
20/09/2022	●	4.000	☰	1	402,02	0.00	PER	402,02	0,00	0,00	0,00	2.150,00	0,00	0	0	0
12/09/2022	●	4.000	☰	1	402,02	0.00	PER	402,02	0,00	0,00	0,00	2.145,00	0,00	0	0	0
05/09/2022	●	4.000	☰	1	402,02	0.00	PER	402,02	0,00	0,00	0,00	2.142,00	0,00	0	0	0
29/08/2022	●	4.000	☰	1	402,02	0.00	PER	402,02	0,00	0,00	0,00	2.137,00	0,00	0	0	0
23/08/2022	●	4.000	☰	1	402,02	0.00	PER	402,02	0,00	0,00	0,00	2.133,00	0,00	0	0	0
22/08/2022	●	4.000	☰	1	402,02	0.00	PER	402,02	0,00	0,00	0,00	2.130,00	0,00	0	0	0
15/08/2022	●	4.000	☰	1	402,02	0.00	PER	402,02	0,00	0,00	0,00	2.130,00	0,00	0	0	0
08/08/2022	●	4.000	☰	1	402,02	0.00	PER	402,02	0,00	0,00	0,00	2.125,00	0,00	0	0	0
02/08/2022	●	4.000	☰	1	402,02	0.00	PER	402,02	0,00	0,00	0,00	2.122,00	0,00	0	0	0
25/07/2022	●	4.000	☰	1	402,02	0.00	PER	402,02	0,00	0,00	0,00	2.116,00	0,00	0	0	0
22/07/2022	●	4.000	☰	1	402,02	0.00	PER	402,02	0,00	0,00	0,00	2.113,00	0,00	0	0	0
18/07/2022	●	3.840	☰	1	402,02	0.00	DUD	402,02	0,00	0,00	0,00	2.113,00	0,00	0	0	0
12/07/2022	●	3.839	☰	1	402,02	0.00	DUD	402,02	0,00	0,00	0,00	2.108,00	0,00	0	0	0
04/07/2022	●	3.839	☰	1	402,02	0.00	DUD	402,02	0,00	0,00	0,00	2.105,00	0,00	0	0	0

## Gráficos

Montos expresados en unidades de soles\*



NOR: Normal, CPP: Con Problemas Potenciales, DEF: Deficiente, DUD: Dudoso, PER: Pérdida, SCAL: Sin Calificación





## Reporte de Vencidos

Montos expresados en unidades de soles\*

Fuente - Acreedor	MAR 2024			ABR 2024			MAY 2024			JUN 2024		
	# Docs.	Monto *	Dias V.	# Docs.	Monto *	Dias V.	# Docs.	Monto *	Dias V.	# Docs.	Monto *	Dias V.
Deuda Tributaria												
SUPERINTENDENCIA NACIONAL DE ADMINISTRACION		0,00			0,00			0,00			0,00	
Total	0			0			0			0		

Montos expresados en unidades de soles\*

Fuente - Acreedor	NOV 2023			DIC 2023			ENE 2024			FEB 2024		
	# Docs.	Monto *	Dias V.	# Docs.	Monto *	Dias V.	# Docs.	Monto *	Dias V.	# Docs.	Monto *	Dias V.
Deuda Tributaria												
SUPERINTENDENCIA NACIONAL DE ADMINISTRACION	12	8.757,00	115	12	8.824,00	118	12	8.868,00	121		0,00	0
Total	12	8.757,00	115	12	8.824,00	118	12	8.868,00	121	0		

Montos expresados en unidades de soles\*

Fuente - Acreedor	JUL 2023			AGO 2023			SET 2023			OCT 2023		
	# Docs.	Monto *	Dias V.	# Docs.	Monto *	Dias V.	# Docs.	Monto *	Dias V.	# Docs.	Monto *	Dias V.
Deuda Tributaria												
SUPERINTENDENCIA NACIONAL DE ADMINISTRACION	11	3.340,00	103	12	8.547,00	106	12	8.625,00	109	12	8.689,00	112
Total	11	3.340,00	103	12	8.547,00	106	12	8.625,00	109	12	8.689,00	112

## Reporte SBS/Microfinanzas

Montos expresados en unidades de soles\*

Última fecha reportada por la SBS : 31/05/2024

ÚLTIMOS 6 MESES		ENE 2024 (SBS: DIC 2023)	FEB 2024 (SBS: ENE 2024)	MAR 2024 (SBS: FEB 2024)	ABR 2024 (SBS: MAR 2024)	MAY 2024 (SBS: ABR 2024)	JUN 2024 (SBS: MAY 2024)
% Porcentaje de Calificación	NOR (Normal)	0.00	0.00	0.00	0.00	0.00	0.00
	CPP (Con Problemas Pote.)	0.00	0.00	0.00	0.00	0.00	100.00
	DEF (Deficiente)	0.00	0.00	0.00	0.00	0.00	0.00
	DUD (Dudoso)	0.00	0.00	0.00	0.00	0.00	0.00
	PER (Pérdida)	0.00	0.00	0.00	0.00	0.00	0.00

Institución	ENE 2024 (SBS: DIC 2023)		FEB 2024 (SBS: ENE 2024)		MAR 2024 (SBS: FEB 2024)		ABR 2024 (SBS: MAR 2024)		MAY 2024 (SBS: ABR 2024)		JUN 2024 (SBS: MAY 2024)	
	Monto *	Dias V.	Monto *	Dias V.	Monto *	Dias V.	Monto *	Dias V.	Monto *	Dias V.	Monto *	Dias V.
BBVA											191,98	14
TOTAL	0,00		0,00		0,00		0,00		0,00		191,98	14

Última fecha reportada por la SBS : 31/05/2024

Operación	ENE 2024 (SBS: DIC 2023)		FEB 2024 (SBS: ENE 2024)		MAR 2024 (SBS: FEB 2024)		ABR 2024 (SBS: MAR 2024)		MAY 2024 (SBS: ABR 2024)		JUN 2024 (SBS: MAY 2024)	
	Monto *	Dias V.	Monto *	Dias V.	Monto *	Dias V.	Monto *	Dias V.	Monto *	Dias V.	Monto *	Dias V.
RESUMEN												
- Total Deuda											191,98	14
CREDITOS DIRECTOS												
- CRÉDITOS VIGENTES											191,98	14
-- Mype: SobregirosCC											191,98	14

Montos expresados en unidades de soles\*

Última fecha reportada por la SBS : 31/05/2024

6 MESES ANTERIORES		JUL 2023 (SBS: JUN 2023)	AGO 2023 (SBS: JUL 2023)	SET 2023 (SBS: AGO 2023)	OCT 2023 (SBS: SET 2023)	NOV 2023 (SBS: OCT 2023)	DIC 2023 (SBS: NOV 2023)
% Porcentaje de Calificación	NOR (Normal)	0.00	0.00	0.00	0.00	0.00	0.00
	CPP (Con Problemas Pote.)	0.00	0.00	0.00	0.00	0.00	0.00
	DEF (Deficiente)	0.00	0.00	0.00	0.00	0.00	0.00
	DUD (Dudoso)	0.00	0.00	0.00	0.00	0.00	0.00
	PER (Pérdida)		0.00	0.00	0.00	0.00	0.00



Institución	JUL 2023 (SBS: JUN 2023)		AGO 2023 (SBS: JUL 2023)		SET 2023 (SBS: AGO 2023)		OCT 2023 (SBS: SET 2023)		NOV 2023 (SBS: OCT 2023)		DIC 2023 (SBS: NOV 2023)	
	Monto *	Dias V.	Monto *	Dias V.	Monto *	Dias V.	Monto *	Dias V.	Monto *	Dias V.	Monto *	Dias V.
BBVA	402,02	487										
TOTAL	402,02	487	0,00		0,00		0,00		0,00		0,00	

Última fecha reportada por la SBS : 31/05/2024

Operación	JUL 2023 (SBS: JUN 2023)		AGO 2023 (SBS: JUL 2023)		SET 2023 (SBS: AGO 2023)		OCT 2023 (SBS: SET 2023)		NOV 2023 (SBS: OCT 2023)		DIC 2023 (SBS: NOV 2023)	
	Monto *	Dias V.	Monto *	Dias V.	Monto *	Dias V.	Monto *	Dias V.	Monto *	Dias V.	Monto *	Dias V.
RESUMEN												
- Total Deuda	402,02	487										
- Total Vencido	402,02											
- % Vencido	100,00											
CREDITOS DIRECTOS												
- CRÉDITOS VENCIDOS	402,02	487										
-- Mype: SobregirosCC	402,02	487										

Reporte SBS/Microfinanzas por entidades

Reportado por : BBVA

Última fecha reportada por la SBS : 31/05/2024

Operación	ENE 2024 (SBS: DIC2023)		FEB 2024 (SBS: ENE2024)		MAR 2024 (SBS: FEB2024)		ABR 2024 (SBS: MAR2024)		MAY 2024 (SBS: ABR2024)		JUN 2024 (SBS: MAY2024)	
	Monto *	Dias V.	Monto *	Dias V.	Monto *	Dias V.	Monto *	Dias V.	Monto *	Dias V.	Monto *	Dias V.
Calificación (2)												CPP
RESUMEN												
- Total Deuda												191,98 14
CREDITOS DIRECTOS												
- CRÉDITOS VIGENTES												191,98 14
-- Mype: SobregirosCC												191,98 14

Última fecha reportada por la SBS : 31/05/2024

Operación	JUL 2023 (SBS: JUN2023)		AGO 2023 (SBS: JUL2023)		SET 2023 (SBS: AGO2023)		OCT 2023 (SBS: SET2023)		NOV 2023 (SBS: OCT2023)		DIC 2023 (SBS: NOV2023)	
	Monto *	Dias V.	Monto *	Dias V.	Monto *	Dias V.	Monto *	Dias V.	Monto *	Dias V.	Monto *	Dias V.
Calificación (2)	PER											
RESUMEN												
- Total Deuda	402,02	487										
- Total Vencido	402,02											
- % Vencido	100,00											
CREDITOS DIRECTOS												
- CRÉDITOS VENCIDOS	402,02	487										
-- Mype: SobregirosCC	402,02	487										

Rectificaciones SBS

Entidad	Periodo SBS	Cuenta	Concepto Rectificación	Dice	Debe Decir
---------	-------------	--------	------------------------	------	------------

Aval/Codeudor

Montos expresados en unidades de soles\*

Es Avalista de:				Información reportada por la SBS al 31/05/2024		
Tipo Doc	Nro Documento	Nombre/Razón Social	Act	Pre	12m	

Montos expresados en unidades de soles\*

Quiénes lo Avalan:				Información reportada por la SBS al 31/05/2024		
Tipo Doc	Nro Documento	Nombre/Razón Social	Act	Pre	12m	

Montos expresados en unidades de soles\*

Es Avalista de:				Información Reportada por Entidades de Microfinanzas / Otros Créditos		
Tipo Doc	Nro Documento	Nombre/Razón Social	Act	Pre	12m	

Montos expresados en unidades de soles\*

Quiénes lo Avalan:				Información Reportada por Entidades de Microfinanzas / Otros Créditos		
Tipo Doc	Nro Documento	Nombre/Razón Social	Act	Pre	12m	

## Documentos Protestados como Deudor/Aceptante

Montos expresados en unidades\*

Reportado por la Cámara de Comercio de Lima (CCL)

Documentos Protestados sin Regularizar			
	# Doc	Monto (S/) *	Max Días Venc.
Total:	0	0,00	

Tipo de Cambio 3.843

Nro. Secuencia	Tip. Reg. **	Acreedor/Girador	Tipo Doc.	Moneda	Monto *	Monto * (S/)	Boletín	F. Protesto	F. Venc.	Días Venc.

\*\*PR: Protestos, CJ: Cobranza Judicial, MO: Moras, PP: Procesos Penales

Montos expresados en unidades\*

Reportado por la Cámara de Comercio de Lima (CCL)

Documentos Protestados Regularizados			
	# Doc	Monto (S/) *	
Total:	0	0,00	

Nro. Secuencia	Tip. Reg. **	Acreedor/Girador	Tipo Doc.	Moneda	Monto *	Monto * (S/)	Boletín	F. Protesto	F. Venc.	F. Reg

\*\*PR: Protestos, CJ: Cobranza Judicial, MO: Moras, PP: Procesos Penales

## Detalle de Vencidos

## Comercio Exterior

Montos expresados en unidades de dólares

Muestra información reportada por la SUNAT desde el 07/02/2011

### Resumen por Ejercicio

Ejercicio	Actividad	Número de Operaciones	Importe USD *	N° Países	3 países con mayor número de operaciones

## Resumen por Meses

Actividad	Ejercicio	Mes	Número de Operaciones	Importe USD *	N° Países	3 países con mayor número de operaciones
-----------	-----------	-----	-----------------------	---------------	-----------	--

## PUBLICACIÓN DIARIO "EL PERUANO"

## Reporte Otros Créditos

Institución	ENE 2024		FEB 2024		MAR 2024		ABR 2024		MAY 2024		JUN 2024	
	Monto *	Dias V.	Monto *	Dias V.	Monto *	Dias V.	Monto *	Dias V.	Monto *	Dias V.	Monto *	Dias V.

Institución	JUL 2023		AGO 2023		SET 2023		OCT 2023		NOV 2023		DIC 2023	
	Monto *	Dias V.	Monto *	Dias V.	Monto *	Dias V.	Monto *	Dias V.	Monto *	Dias V.	Monto *	Dias V.

## Reporte Otros Créditos por entidades

Sin Información