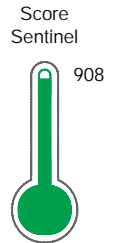


El reporte contiene solo los títulos seleccionados

- Información General
- Consulta Rápida
- Principales Acreedores
- Detalle Variación
- Posición Histórica
- Gráficos
- Rep. Vencidos
- Rep. SBS/Microf.
- SBS/Microf. Entidades
- Rectificaciones SBS
- Avalados/Avalistas
- Hechos de Importancia
- Documentos CCL
- Detalle de Vencidos
- Comercio Exterior
- Otros Créditos
- Otros Créd. Entidades
- Otros Rep. Negativos

RUC 20553307431 - SEMI PERU MONTAJES INDUSTRIALES S.A.C.

Fecha Proceso	Tipo Doc.	N. Doc.	Nota	Deuda Total *	Var.	Actual	Previo	12m
23/02/2022	RUC	20553307431	1.000	3.341.439,96				



Riesgo Muy Bajo

*** La persona consultada cuenta con los siguientes créditos e indicadores.**

Línea de Crédito

Sentinel Sabio

Bancarizado: SI

Recomendación de Sentinel Sabio

Evaluación Crediticia



OBSERVAR
Producto Genérico

Detalle:

- Presenta Calificación Cpp mayor a 20% en los 12 meses

Cuota Estimada Mensual

S/ 154127,



Score Sentinel

Nivel de Riesgo



Riesgo Muy Bajo

Recomendación:

En este nivel de riesgo, 3 de 100 empresas podrían caer en incumplimiento en los próximos 12 meses

Información General

Datos Principales

09/02/2022: Última actualización de información reportada por SUNAT

Razón Social:	SEMI PERU MONTAJES INDUSTRIALES S.A.C.		
Nombre Comercial:	SEMI PERU		
Tipo de Contribuyente:	SOCIEDAD ANONIMA CERRADA		
Estado de Contribuyente:	ACTIVO	Condición del Contribuyente:	HABIDO
Inicio de Actividades:	17/06/2013		
Tamaño contribuyente:	PRINCIPAL	Dependencia:	INTENDENCIA LIMA PRICO
Actividad Económica Principal	ACTIV.DE ARQUITECTURA E INGENIERIA		
Actividad Económica Secundaria 1	TELECOMUNICACIONES	Actividad Económica Secundaria 2	-
Fecha Inscripción RRPP:	29/05/2013	Número de Partida Registral:	-
Folio:	-	Asiento:	-

Agente de retención

Direcciones Registradas

Dirección	Fuente
CALLE RECAVARREN NRO 111 INT 303 MIRAFLORES - LIMA - LIMA	SUNAT - DOMICILIO FISCAL
CALLE RECAVARREN NRO. 111 INT. 302 MIRAFLORES - LIMA - LIMA	SUNAT - OF.ADMINIST.
CALLE SANTA ANA NRO. 60B FUNDO CHACRA CERRO COMAS - LIMA - LIMA	SUNAT - DEPOSITO

Representantes Legales

Nro Documento	Nombre de Representante	Semáforos			Fecha desde que ocupa Cargo	Cargo
		Act	Pre	12m		
001522160	JORGE MARZAL ALVARO	<input checked="" type="radio"/>	<input type="radio"/>	<input type="radio"/>	06/12/2017	GERENTE GENERAL
001559965	DIEGUEZ CASTELO FRANCISCO JAVIER	<input checked="" type="radio"/>	<input type="radio"/>	<input type="radio"/>	19/10/2017	APODERADO
40471396	RUMALDO BUSTAMANTE YENI GLADIZ	<input checked="" type="radio"/>	<input checked="" type="radio"/>	<input checked="" type="radio"/>	13/09/2016	APODERADO

Empresas Relacionadas a:

JORGE MARZAL ALVARO

Ruc	Razón Social	Semáforos			Fecha desde que ocupa Cargo	Cargo	Estado
		Act	Pre	12m			
20600382692	SOCIEDAD ESPAÑOLA DE MONTAJES INDUSTRIALES S.A. SUCURSAL PER	<input checked="" type="radio"/>	<input checked="" type="radio"/>	<input checked="" type="radio"/>	14/11/2017	APODERADO	ACTIVO

DIEGUEZ CASTELO FRANCISCO JAVIER

Ruc	Razón Social	Semáforos			Fecha desde que ocupa Cargo	Cargo	Estado
		Act	Pre	12m			
20600382692	SOCIEDAD ESPAÑOLA DE MONTAJES INDUSTRIALES S.A. SUCURSAL PER	<input checked="" type="radio"/>	<input checked="" type="radio"/>	<input checked="" type="radio"/>	14/11/2017	APODERADO	ACTIVO

RUMALDO BUSTAMANTE YENI GLADIZ

Ruc	Razón Social	Semáforos			Fecha desde que ocupa Cargo	Cargo	Estado
		Act	Pre	12m			
20600382692	SOCIEDAD ESPAÑOLA DE MONTAJES INDUSTRIALES S.A. SUCURSAL PER	<input checked="" type="radio"/>	<input checked="" type="radio"/>	<input checked="" type="radio"/>	14/11/2017	APODERADO	ACTIVO

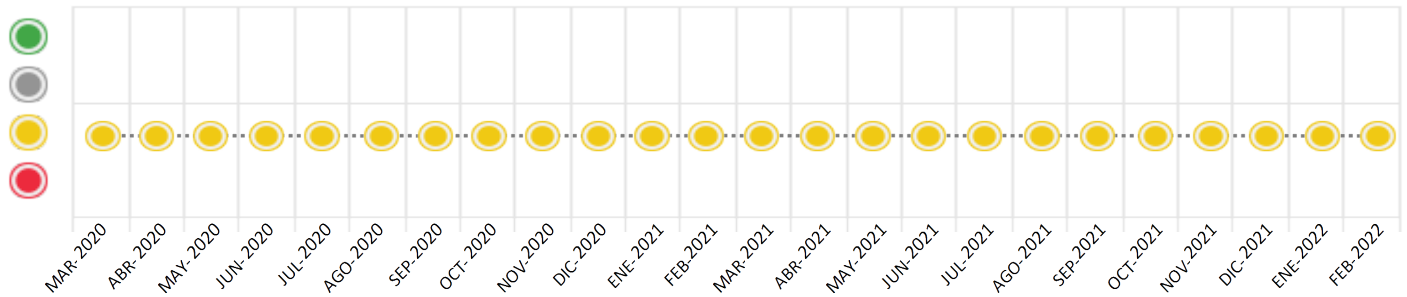
Consulta Rápida

Documento de identidad consultado

Fecha Proceso	Tipo Doc.	N. Doc.	Nombre o Raz. Social	Nota	Deuda Total *	Var.	Actual	Previo	12m
23/02/2022	RUC	20553307431	SEMI PERU MONTAJES INDUSTRIALES S.A.C.	1.000	3.341.439,96	%	●	●	●

Montos expresados en unidades de soles*

Semáforos de los últimos 24 meses



Semáforo	Descripción
●	No registra información de deudas
●	Mínimo Riesgo: Sin deudas vencidas
●	Mediano Riesgo: Deudas con poco atraso*
●	Alto Riesgo: Deudas con atraso significativo*

*Semáforo deuda menor: Deuda vencida menor S/ 100 personas naturales o menor S/ 500 personas jurídicas

Verde: 0 <= Sem. < 0.001
 Amarillo: 0.001 <= Sem. <= 2
 Rojo: 2 < Sem. <= 6

Variación	Descripción
▼	Variación Negativa: La nueva información reportada ha incrementado tu riesgo crediticio
▲	Variación Positiva: La nueva información ha mejorado tu posición de riesgo
%	Variación Porcentual Positiva: El monto total reportado por la SBS/Microfinanzas o número de instituciones financieras ha aumentado
%	Variación Porcentual Negativa: El monto total reportado por la SBS/Microfinanzas o número de instituciones financieras ha disminuido
≡	Aproximadamente igual o igual

Detalle de la deuda SBS/Microfinanzas

Entidad	Deuda Anterior			Deuda a FEB 2022				Rect. (1)	Disc.
	AGO 2021	NOV 2021	ENE 2022	Fecha Inf.	Calif. (2)	Monto *	Días Venc.		
BCP	3.419.147,41	4.632.939,71	4.382.216,22	31/01/2022	CPP	3.341.439,96			
TOTAL	3.419.147,41	4.632.939,71	4.382.216,22			3.341.439,96			

(1) Ver detalle en el cuadro de Rectificaciones SBS

(2) NOR: Normal, CPP: Con Problemas Potenciales, DEF: Deficiente, DUD: Dudoso, PER: Pérdida, SCAL: Sin Calificación

Detalle de la deuda de Otros Créditos

Entidad	Deuda Anterior			Deuda a FEB 2022				Disc.
	AGO 2021	NOV 2021	ENE 2022	Fecha Inf.	Calif. (2)	Monto	Días Venc.	
TOTAL								

(2) NOR: Normal, CPP: Con Problemas Potenciales, DEF: Deficiente, DUD: Dudoso, PER: Pérdida, SCAL: Sin Calificación

Detalle de vencidos

# Doc	Fuente - Acreedor	Monto *	Días Venc.

Utilización de Líneas de Crédito

Instituciones	**	Línea Aprobada	Línea No Utilizada	Línea Utilizada	% L. Ut.
TOTAL					0%

**Tipo de Crédito

Principales Acreedores

Montos expresados en unidades de soles*

Resumen de Deudas

Descripción de la Deuda	Monto *	Días Venc.
Deuda total SBS al 31/01/2022	3.341.439,96	
% Calificación normal	0,00	
Peor Calificación (2)	CPP	
Otros Créditos	0,00	****

Detalle de deuda SBS/Microfinanzas

Institución SBS	Calif. (2)	Saldo *	% Ven.	Días Venc.	Rect.(1)
BCP	CPP	3.341.439,96	0,00		
Deuda Total SBS/MicroFinanzas		3.341.439,96	0		

Detalle de Riesgos SBS/Microfinanzas

Concepto	Saldo *
Deuda Directa	3.341.439,96
Deuda Indirecta	0,00
Deuda Castigada	0,00
Deuda Total SBS/MicroFinanzas	3.341.439,96
Línea Tarj.Cred. No utilizada	0,00
Total Riesgo SBS/MicroFinanzas	3.341.439,96

Detalle de deuda Otros Créditos

Empresa	Calif. (2)	Saldo *	% Ven.	Días Venc.	Disc.
Deuda Total Otros Créditos		0,00	0		

Detalle de vencidos

# Doc	Fuente - Acreedor	Monto *	Días Venc.
-------	-------------------	---------	------------

Detalle Variación

Montos expresados en unidades de soles*

Resumen de la variación

Descripción de la deuda	24/01/2022	23/02/2022	Variación
Score	1.000	1.000	0.000
Nro. Entidades SBS/Microf.	1	1	0
Riesgo Total SBS/Microf. *	4.382.216,22	3.341.439,96	
Deuda Directa	4.382.216,22	3.341.439,96	-1.040.776,26
Deuda Indirecta	0,00	0,00	0,00
Deuda Castigada	0,00	0,00	0,00

Variación del Riesgo Total SBS/Microf. *	Antes	23/02/2022	Variación
Último Mes	4.382.216,22	3.341.439,96	-1.040.776,26
Último Trimestre	4.632.939,71	3.341.439,96	-1.291.499,75
Último Semestre	3.419.147,41	3.341.439,96	-77.707,45
Último Año	2.911.127,90	3.341.439,96	430.312,06

Calificación SBS/Microf.	24/01/2022	23/02/2022	Variación
% NOR (Normal)	0.00	0.00	0.00
% CPP (Con Problemas Potenciales)	100.00	100.00	0.00
% DEF (Deficiente)	0.00	0.00	0.00
% DUD (Dudoso)	0.00	0.00	0.00
% PER (Pérdida)	0.00	0.00	0.00

Deuda vencida *	24/01/2022	23/02/2022	Variación
Total deuda vencida	0,00	0,00	0,00
Deuda por Otros Créditos *	24/01/2022	23/02/2022	Variación
Total deuda otros créditos	0,00	0,00	0,00

Detalle de la variación

Fuente - Acreedor *	24/01/2022	23/02/2022	Variación
---------------------	------------	------------	-----------

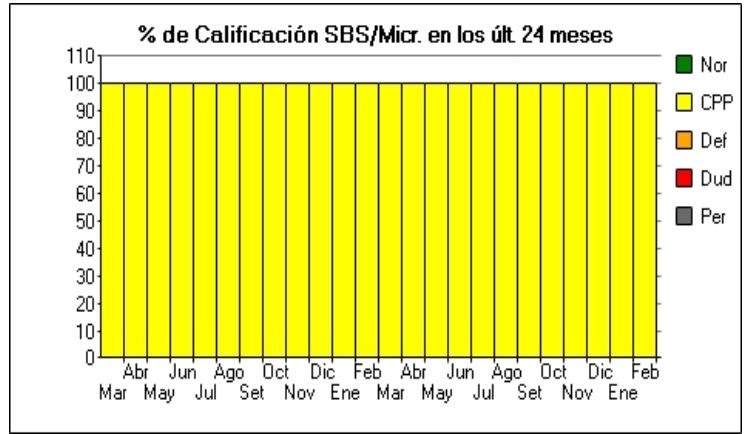
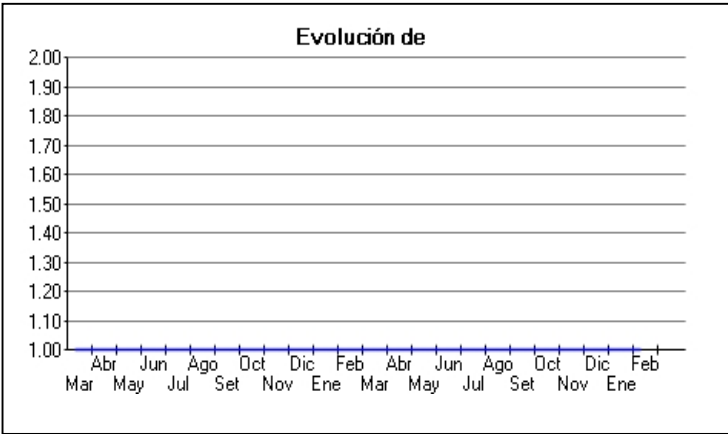
Posición Histórica

Montos expresados en unidades de soles*

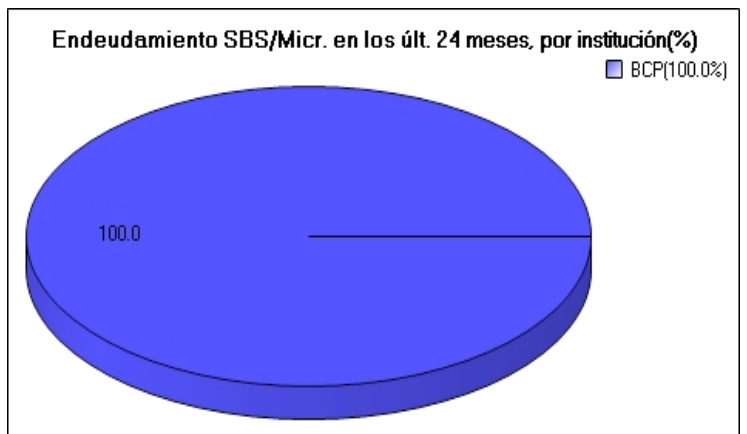
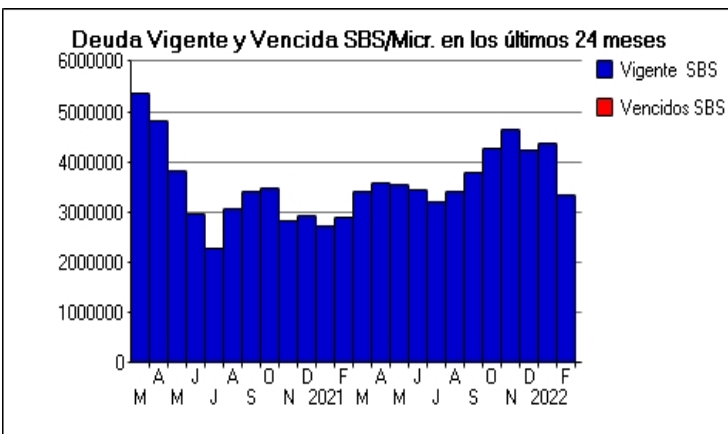
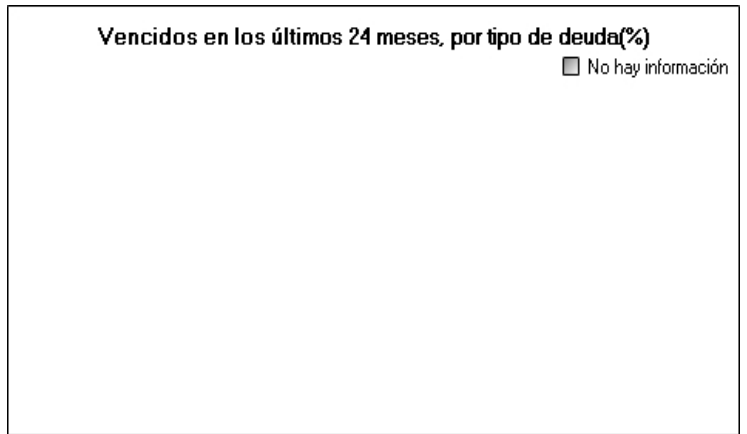
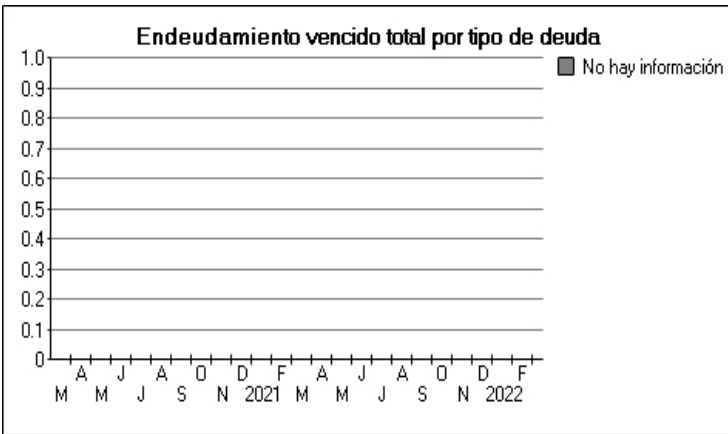
Fecha de Proceso	Sema. Actual	Sem. Riesgo	Var.	Superintendencia de Banca y Seguros (SBS/Microfinan.)					Otros Créditos	Otros Vencidos *				Ctas. Cerr./Anu.		Otros Repor. Negati.	
				# Enti.	Deuda Total *	% Cali. normal	Peor Califi. (2)	Deuda Vencida *		Protestos	Docs. Impagos	Deuda Tributaria	Deuda Laboral	Cta. Cte.	Tar. Créd.		
23/02/202	●	1.000	⊗	1	3.341.439,96	0.00	CPP	0,00	0,00	0,00	0,00	0,00	0,00	0,00	0	0	0
24/01/202	●	1.000	⊗	1	4.382.216,22	0.00	CPP	0,00	0,00	0,00	0,00	0,00	0,00	0,00	0	0	0
21/12/202	●	1.000	⊗	1	4.222.076,78	0.00	CPP	0,00	0,00	0,00	0,00	0,00	0,00	0,00	0	0	0
23/11/202	●	1.000	⊗	1	4.632.939,71	0.00	CPP	0,00	0,00	0,00	0,00	0,00	0,00	0,00	0	0	0
22/10/202	●	1.000	⊗	1	4.276.526,79	0.00	CPP	0,00	0,00	0,00	0,00	0,00	0,00	0,00	0	0	0
23/09/202	●	1.000	⊗	1	3.772.828,61	0.00	CPP	0,00	0,00	0,00	0,00	0,00	0,00	0,00	0	0	0
23/08/202	●	1.000	⊗	1	3.419.147,41	0.00	CPP	0,00	0,00	0,00	0,00	0,00	0,00	0,00	0	0	0
24/07/202	●	1.000	⊗	1	3.211.857,36	0.00	CPP	0,00	0,00	0,00	0,00	0,00	0,00	0,00	0	0	0
23/06/202	●	1.000	⊗	1	3.451.965,44	0.00	CPP	0,00	0,00	0,00	0,00	0,00	0,00	0,00	0	0	0
24/05/202	●	1.000	⊗	1	3.537.349,23	0.00	CPP	0,00	0,00	0,00	0,00	0,00	0,00	0,00	0	0	0
23/04/202	●	1.000	⊗	1	3.579.952,34	0.00	CPP	0,00	0,00	0,00	0,00	0,00	0,00	0,00	0	0	0
25/03/202	●	1.000	⊗	1	3.427.838,27	0.00	CPP	0,00	0,00	0,00	0,00	0,00	0,00	0,00	0	0	0
26/02/202	●	1.000	⊗	1	2.911.127,90	0.00	CPP	0,00	0,00	0,00	0,00	0,00	0,00	0,00	0	0	0
23/01/202	●	1.000	⊗	1	2.739.286,62	0.00	CPP	0,00	0,00	0,00	0,00	0,00	0,00	0,00	0	0	0
22/12/202	●	1.000	⊗	1	2.932.952,59	0.00	CPP	0,00	0,00	0,00	0,00	0,00	0,00	0,00	0	0	0
25/11/202	●	1.000	⊗	1	2.820.898,41	0.00	CPP	0,00	0,00	0,00	0,00	0,00	0,00	0,00	0	0	0
24/10/202	●	1.000	⊗	1	3.467.801,14	0.00	CPP	0,00	0,00	0,00	0,00	0,00	0,00	0,00	0	0	0
28/09/202	●	1.000	⊗	1	3.424.321,52	0.00	CPP	0,00	0,00	0,00	0,00	0,00	0,00	0,00	0	0	0
24/08/202	●	1.000	⊗	1	3.076.309,68	0.00	CPP	0,00	0,00	0,00	0,00	0,00	0,00	0,00	0	0	0
24/07/202	●	1.000	⊗	1	2.265.321,48	0.00	CPP	0,00	0,00	0,00	0,00	0,00	0,00	0,00	0	0	0
23/06/202	●	1.000	⊗	1	2.951.750,18	0.00	CPP	0,00	0,00	0,00	0,00	0,00	0,00	0,00	0	0	0
25/05/202	●	1.000	⊗	1	3.808.440,16	0.00	CPP	0,00	0,00	0,00	0,00	0,00	0,00	0,00	0	0	0
27/04/202	●	1.000	⊗	1	4.823.777,51	0.00	CPP	0,00	0,00	0,00	0,00	0,00	0,00	0,00	0	0	0
20/03/202	●	1.000	⊗	1	5.368.293,01	0.00	CPP	0,00	0,00	0,00	0,00	0,00	0,00	0,00	0	0	0

Gráficos

Montos expresados en unidades de soles*



NOR: Normal, CPP: Con Problemas Potenciales, DEF: Deficiente, DUD: Dudoso, PER: Pérdida, SCAL: Sin Calificación



Reporte de Vencidos

Montos expresados en unidades de soles*

Fuente - Acreedor	NOV 2021			DIC 2021			ENE 2022			FEB 2022		
	# Docs.	Monto *	Dias V.	# Docs.	Monto *	Dias V.	# Docs.	Monto *	Dias V.	# Docs.	Monto *	Dias V.

Montos expresados en unidades de soles*

Fuente - Acreedor	JUL 2021			AGO 2021			SET 2021			OCT 2021		
	# Docs.	Monto *	Dias V.	# Docs.	Monto *	Dias V.	# Docs.	Monto *	Dias V.	# Docs.	Monto *	Dias V.

Montos expresados en unidades de soles*

Fuente - Acreedor	MAR 2021			ABR 2021			MAY 2021			JUN 2021		
	# Docs.	Monto *	Dias V.	# Docs.	Monto *	Dias V.	# Docs.	Monto *	Dias V.	# Docs.	Monto *	Dias V.

Reporte SBS/Microfinanzas

Montos expresados en unidades de soles*

Última fecha reportada por la SBS : 31/01/2022

ULTIMOS 6 MESES		SET 2021 (SBS: AGO 2021)	OCT 2021 (SBS: SET 2021)	NOV 2021 (SBS: OCT 2021)	DIC 2021 (SBS: NOV 2021)	ENE 2022 (SBS: DIC 2021)	FEB 2022 (SBS: ENE 2022)
% Porcentaje de	NOR (Normal)	0.00	0.00	0.00	0.00	0.00	0.00
	CPP (Con Problemas Pote.)	100.00	100.00	100.00	100.00	100.00	100.00
Calificación	DEF (Deficiente)	0.00	0.00	0.00	0.00	0.00	0.00
	DUD (Dudoso)	0.00	0.00	0.00	0.00	0.00	0.00
	PER (Pérdida)	0.00	0.00	0.00	0.00	0.00	0.00

Institución	SET 2021 (SBS: AGO 2021)		OCT 2021 (SBS: SET 2021)		NOV 2021 (SBS: OCT 2021)		DIC 2021 (SBS: NOV 2021)		ENE 2022 (SBS: DIC 2021)		FEB 2022 (SBS: ENE 2022)	
	Monto *	Dias V.	Monto *	Dias V.	Monto *	Dias V.	Monto *	Dias V.	Monto *	Dias V.	Monto *	Dias V.
BCP	3.772.828,61		4.276.526,79		4.632.939,71		4.222.076,78		4.382.216,22		3.341.439,96	
TOTAL	3.772.828,61		4.276.526,79		4.632.939,71		4.222.076,78		4.382.216,22		3.341.439,96	

Última fecha reportada por la SBS : 31/01/2022

Operación	SET 2021 (SBS: AGO 2021)		OCT 2021 (SBS: SET 2021)		NOV 2021 (SBS: OCT 2021)		DIC 2021 (SBS: NOV 2021)		ENE 2022 (SBS: DIC 2021)		FEB 2022 (SBS: ENE 2022)	
	Monto *	Dias V.	Monto *	Dias V.	Monto *	Dias V.	Monto *	Dias V.	Monto *	Dias V.	Monto *	Dias V.
RESUMEN												
- Total Deuda	3.772.828,61		4.276.526,79		4.632.939,71		4.222.076,78		4.382.216,22		3.341.439,96	
- Línea No Utilizada	2.353.172,21		1.924.472,08		1.350.559,71		1.870.924,70		1.598.284,63		2.423.929,97	
- Garantías	6.126.000,00		6.201.000,00		5.983.500,00		6.093.000,00		5.980.500,00		5.764.500,00	
CREDITOS DIRECTOS												
- CREDITOS VIGENTES	3.772.828,61		4.276.526,79		4.632.939,71		4.222.076,78		4.382.216,22		3.341.439,96	
-- MedE: Factoring	3.772.828,61		4.276.526,79		4.632.939,71		4.222.076,78		4.382.216,22		3.341.439,96	
LINEA NO UTIL. Y CRED. NO DESEMB.												
- OtrasLinCred	2.353.172,21		1.924.472,08		1.350.559,71		1.870.924,70		1.598.284,63		2.423.929,97	
GARANTIAS												
- GARANTIAS RECIBIDAS	6.126.000,00		6.201.000,00		5.983.500,00		6.093.000,00		5.980.500,00		5.764.500,00	
-- CartasFianzas	6.126.000,00		6.201.000,00		5.983.500,00		6.093.000,00		5.980.500,00		5.764.500,00	

Montos expresados en unidades de soles*

Última fecha reportada por la SBS : 31/01/2022

6 MESES ANTERIORES		MAR 2021 (SBS: FEB 2021)	ABR 2021 (SBS: MAR 2021)	MAY 2021 (SBS: ABR 2021)	JUN 2021 (SBS: MAY 2021)	JUL 2021 (SBS: JUN 2021)	AGO 2021 (SBS: JUL 2021)
% Porcentaje de	NOR (Normal)	0.00	0.00	0.00	0.00	0.00	0.00
	CPP (Con Problemas Pote.)	100.00	100.00	100.00	100.00	100.00	100.00
Calificación	DEF (Deficiente)	0.00	0.00	0.00	0.00	0.00	0.00
	DUD (Dudoso)	0.00	0.00	0.00	0.00	0.00	0.00
	PER (Pérdida)	0.00	0.00	0.00	0.00	0.00	0.00

Institución	MAR 2021 (SBS: FEB 2021)		ABR 2021 (SBS: MAR 2021)		MAY 2021 (SBS: ABR 2021)		JUN 2021 (SBS: MAY 2021)		JUL 2021 (SBS: JUN 2021)		AGO 2021 (SBS: JUL 2021)	
	Monto *	Dias V.	Monto *	Dias V.	Monto *	Dias V.	Monto *	Dias V.	Monto *	Dias V.	Monto *	Dias V.
BCP	3.427.838,27		3.579.952,34		3.537.349,23		3.451.965,44		3.211.857,36		3.419.147,41	
TOTAL	3.427.838,27		3.579.952,34		3.537.349,23		3.451.965,44		3.211.857,36		3.419.147,41	

Última fecha reportada por la SBS : 31/01/2022

Operación	MAR 2021 (SBS: FEB 2021)		ABR 2021 (SBS: MAR 2021)		MAY 2021 (SBS: ABR 2021)		JUN 2021 (SBS: MAY 2021)		JUL 2021 (SBS: JUN 2021)		AGO 2021 (SBS: JUL 2021)	
	Monto *	Dias V.	Monto *	Dias V.	Monto *	Dias V.	Monto *	Dias V.	Monto *	Dias V.	Monto *	Dias V.
RESUMEN												
- Total Deuda	3.427.838,27		3.579.952,34		3.537.349,23		3.451.965,44		3.211.857,36		3.419.147,41	
- Línea No Utilizada	2.045.662,24		2.055.548,62		2.143.150,40		2.275.035,47		2.575.141,69		2.640.851,04	
- Garantías	5.473.500,00		5.635.500,00		5.680.500,00		5.727.000,00		5.787.000,00		6.060.000,00	
CREDITOS DIRECTOS												
- CRÉDITOS VIGENTES	3.427.838,27		3.579.952,34		3.537.349,23		3.451.965,44		3.211.857,36		3.419.147,41	
-- MedE: Factoring	3.427.838,27		3.579.952,34		3.537.349,23		3.451.965,44		3.211.857,36		3.419.147,41	
LINEA NO UTIL. Y CRED. NO DESEMB.												
- OtrasLinCred	2.045.662,24		2.055.548,62		2.143.150,40		2.275.035,47		2.575.141,69		2.640.851,04	
GARANTIAS												
- GARANTIAS RECIBIDAS	5.473.500,00		5.635.500,00		5.680.500,00		5.727.000,00		5.787.000,00		6.060.000,00	
-- CartasFianzas	5.473.500,00		5.635.500,00		5.680.500,00		5.727.000,00		5.787.000,00		6.060.000,00	

Reporte SBS/Microfinanzas por entidades

Reportado por : BCP

Última fecha reportada por la SBS : 31/01/2022

Operación	SET 2021 (SBS: AGO2021)		OCT 2021 (SBS: SET2021)		NOV 2021 (SBS: OCT2021)		DIC 2021 (SBS: NOV2021)		ENE 2022 (SBS: DIC2021)		FEB 2022 (SBS: ENE2022)	
	Monto *	Dias V.	Monto *	Dias V.	Monto *	Dias V.	Monto *	Dias V.	Monto *	Dias V.	Monto *	Dias V.
Calificación (2)	CPP		CPP		CPP		CPP		CPP		CPP	
RESUMEN												
- Total Deuda	3.772.828,61		4.276.526,79		4.632.939,71		4.222.076,78		4.382.216,22		3.341.439,96	
- Línea No Utilizada	2.353.172,21		1.924.472,08		1.350.559,71		1.870.924,70		1.598.284,63		2.423.929,97	
- Garantías	6.126.000,00		6.201.000,00		5.983.500,00		6.093.000,00		5.980.500,00		5.764.500,00	
CREDITOS DIRECTOS												
- CRÉDITOS VIGENTES	3.772.828,61		4.276.526,79		4.632.939,71		4.222.076,78		4.382.216,22		3.341.439,96	
-- MedE: Factoring	3.772.828,61		4.276.526,79		4.632.939,71		4.222.076,78		4.382.216,22		3.341.439,96	
LINEA NO UTIL. Y CRED. NO DESEMB.												
- OtrasLinCred	2.353.172,21		1.924.472,08		1.350.559,71		1.870.924,70		1.598.284,63		2.423.929,97	
GARANTIAS												
- GARANTIAS RECIBIDAS	6.126.000,00		6.201.000,00		5.983.500,00		6.093.000,00		5.980.500,00		5.764.500,00	
-- CartasFianzas	6.126.000,00		6.201.000,00		5.983.500,00		6.093.000,00		5.980.500,00		5.764.500,00	

Última fecha reportada por la SBS : 31/01/2022

Operación	MAR 2021 (SBS: FEB2021)		ABR 2021 (SBS: MAR2021)		MAY 2021 (SBS: ABR2021)		JUN 2021 (SBS: MAY2021)		JUL 2021 (SBS: JUN2021)		AGO 2021 (SBS: JUL2021)	
	Monto *	Dias V.	Monto *	Dias V.	Monto *	Dias V.	Monto *	Dias V.	Monto *	Dias V.	Monto *	Dias V.
Calificación (2)	CPP		CPP		CPP		CPP		CPP		CPP	
RESUMEN												
- Total Deuda	3.427.838,27		3.579.952,34		3.537.349,23		3.451.965,44		3.211.857,36		3.419.147,41	
- Línea No Utilizada	2.045.662,24		2.055.548,62		2.143.150,40		2.275.035,47		2.575.141,69		2.640.851,04	
- Garantías	5.473.500,00		5.635.500,00		5.680.500,00		5.727.000,00		5.787.000,00		6.060.000,00	
CREDITOS DIRECTOS												
- CRÉDITOS VIGENTES	3.427.838,27		3.579.952,34		3.537.349,23		3.451.965,44		3.211.857,36		3.419.147,41	
-- MedE: Factoring	3.427.838,27		3.579.952,34		3.537.349,23		3.451.965,44		3.211.857,36		3.419.147,41	
LINEA NO UTIL. Y CRED. NO DESEMB.												
- OtrasLinCred	2.045.662,24		2.055.548,62		2.143.150,40		2.275.035,47		2.575.141,69		2.640.851,04	
GARANTIAS												
- GARANTIAS RECIBIDAS	5.473.500,00		5.635.500,00		5.680.500,00		5.727.000,00		5.787.000,00		6.060.000,00	

-- CartasFianzas	5.473.500,00	5.635.500,00	5.680.500,00	5.727.000,00	5.787.000,00	6.060.000,00
------------------	--------------	--------------	--------------	--------------	--------------	--------------

Rectificaciones SBS

Entidad	Periodo SBS	Cuenta	Concepto Rectificación	Dice	Debe Decir
---------	-------------	--------	------------------------	------	------------

Aval/Codeudor

Montos expresados en unidades de soles*

Es Avalista de:

Información reportada por la SBS al 31/12/2021

Tipo Doc	Nro Documento	Nombre/Razón Social	Act	Pre	12m
----------	---------------	---------------------	-----	-----	-----

Montos expresados en unidades de soles*

Quiénes lo Avalan:

Información reportada por la SBS al 31/12/2021

Tipo Doc	Nro Documento	Nombre/Razón Social	Act	Pre	12m
----------	---------------	---------------------	-----	-----	-----

Montos expresados en unidades de soles*

Es Avalista de:

Información Reportada por Entidades de Microfinanzas / Otros Créditos

Tipo Doc	Nro Documento	Nombre/Razón Social	Act	Pre	12m
----------	---------------	---------------------	-----	-----	-----

Montos expresados en unidades de soles*

Quiénes lo Avalan:

Información Reportada por Entidades de Microfinanzas / Otros Créditos

Tipo Doc	Nro Documento	Nombre/Razón Social	Act	Pre	12m
----------	---------------	---------------------	-----	-----	-----

Documentos Protestados como Deudor/Aceptante

Montos expresados en unidades*

Reportado por la Cámara de Comercio de Lima (CCL)

Documentos Protestados sin Regularizar

	# Doc	Monto (S/) *	Max Días Venc.
Total:	0	0,00	

Tipo de Cambio 3.843

Nro. Secuencia	Tip. Reg. **	Acreedor/Girador	Tipo Doc.	Moneda	Monto *	Monto * (S/)	Boletín	F. Protesto	F. Venc.	Días Venc.
----------------	--------------	------------------	-----------	--------	---------	--------------	---------	-------------	----------	------------

**PR: Protestos, CJ: Cobranza Judicial, MO: Moras, PP: Procesos Penales

Montos expresados en unidades*

Reportado por la Cámara de Comercio de Lima (CCL)

Documentos Protestados Regularizados

	# Doc	Monto (S/) *
Total:	0	0,00

Nro. Secuencia	Tip. Reg. **	Acreedor/Girador	Tipo Doc.	Moneda	Monto *	Monto * (S/)	Boletín	F. Protesto	F. Venc.	F. Reg
----------------	--------------	------------------	-----------	--------	---------	--------------	---------	-------------	----------	--------

**PR: Protestos, CJ: Cobranza Judicial, MO: Moras, PP: Procesos Penales

Detalle de Vencidos

Comercio Exterior

Montos expresados en unidades de dólares

Muestra información reportada por la SUNAT desde el 07/02/2011

Resumen por Ejercicio

Ejercicio	Actividad	Número de Operaciones	Importe USD *	N° Países	3 países con mayor número de operaciones
2018	IMPORTACIÓN	1	12.877,16	3	CANADA, CHINA, JAPAN

Resumen por Meses

Actividad	Ejercicio	Mes	Número de Operaciones	Importe USD *	N° Países	3 países con mayor número de operaciones
IMPORTACIÓN	2018	JULIO	1	12.877,16	3	CANADA, CHINA, JAPAN

PUBLICACIÓN DIARIO "EL PERUANO"

Reporte Otros Créditos

Institución	SET 2021		OCT 2021		NOV 2021		DIC 2021		ENE 2022		FEB 2022	
	Monto *	Dias V.	Monto *	Dias V.	Monto *	Dias V.	Monto *	Dias V.	Monto *	Dias V.	Monto *	Dias V.
Institución	MAR 2021		ABR 2021		MAY 2021		JUN 2021		JUL 2021		AGO 2021	
	Monto *	Dias V.	Monto *	Dias V.	Monto *	Dias V.	Monto *	Dias V.	Monto *	Dias V.	Monto *	Dias V.

Reporte Otros Créditos por entidades

Sin Información