



Reporte de Deudas

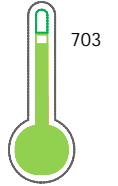
El reporte contiene solo los títulos seleccionados

- Información General
- Consulta Rápida
- Principales Acreedores
- Detalle Variación
- Posición Histórica
- Gráficos
- Rep. Vencidos
- Rep. SBS/Microf.
- SBS/Microf. Entidades
- Rectificaciones SBS
- Avalados/Avalistas
- Hechos de Importancia
- Documentos CCL
- Detalle de Vencidos
- Comercio Exterior
- Otros Créditos
- Otros Créd. Entidades
- Otros Rep. Negativos

RUC 20606066920 - GRUPO SERGETIC Y TECHNOLOGY S.A.C-GRUPO SERGETIC S.A.C

| Fecha Proceso | Tipo Doc. | N. Doc. | Nota | Deuda Total * | Var. | Actual | Previo | 12m |
|---------------|-----------|-------------|-------|---------------|------|--------|--------|-----|
| 20/04/2024 | RUC | 20606066920 | 0.000 | 0,00 | ▲ | ● | ● | ● |

Score Sentinel



Buen Puntaje

*** La persona consultada cuenta con los siguientes créditos e indicadores.**

Buen Contribuyente SUNAT

Sentinel Sabio

Bancarizado: SI

Recomendación de Sentinel Sabio

Evaluación Crediticia



RECHAZAR
Producto Genérico

Detalle:

- Presenta deuda laboral mayor a S/.1000 en los últimos 12 meses

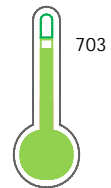
Cuota Estimada Mensual

S/ 0.00



Score Sentinel

Nivel de Riesgo



Buen Puntaje

Recomendación:

Estadísticamente, en este nivel de score, 10 de 100 empresas podrían caer en incumplimiento en los próximos 12

Información General

Datos Principales

24/01/2024: Última actualización de información reportada por SUNAT

| | | | |
|----------------------------------|--|----------------------------------|-------------------------|
| Razón Social: | GRUPO SERGETIC Y TECHNOLOGY S.A.C-GRUPO SERGETIC S.A.C | | |
| Nombre Comercial: | GRUPO SERGETIC SAC | | |
| Tipo de Contribuyente: | SOCIEDAD ANONIMA CERRADA | | |
| Estado de Contribuyente: | ACTIVO | Condición del Contribuyente: | HABIDO |
| Inicio de Actividades: | 12/06/2020 | | |
| Tamaño contribuyente: | RESTO | Dependencia: | INTENDENCIA LIMA MEPECO |
| Actividad Económica Principal | TELECOMUNICACIONES | | |
| Actividad Económica Secundaria 1 | CONSULTORES PROG. Y SUMIN. IN | Actividad Económica Secundaria 2 | - |
| Fecha Inscripción RRPP: | 08/06/2020 | Número de Partida Registral: | - |
| Folio: | - | Asiento: | - |

Agente de retención

Direcciones Registradas

| Dirección | Fuente |
|---|--------------------------|
| CALLE MAXIMILIANO CARRANZA NRO 335 URBANIZACION SAN JUAN ZN. A SAN JUAN DE MIRAFLORES - LIMA - LIMA (ENTRE EL PARQUE VERDE Y PARQUE ROJO) | SUNAT - DOMICILIO FISCAL |

Representantes Legales

| Nro Documento | Nombre de Representante | Act | Pre | 12m | Fecha desde que ocupa Cargo | Cargo |
|---------------|--------------------------------|--------------------------------------|--------------------------------------|-------------------------------------|-----------------------------|-----------------|
| 10086184 | BERNAL GONZALES ENRIQUE MANUEL | ● | ● | ● | 06/04/2021 | GERENTE GENERAL |

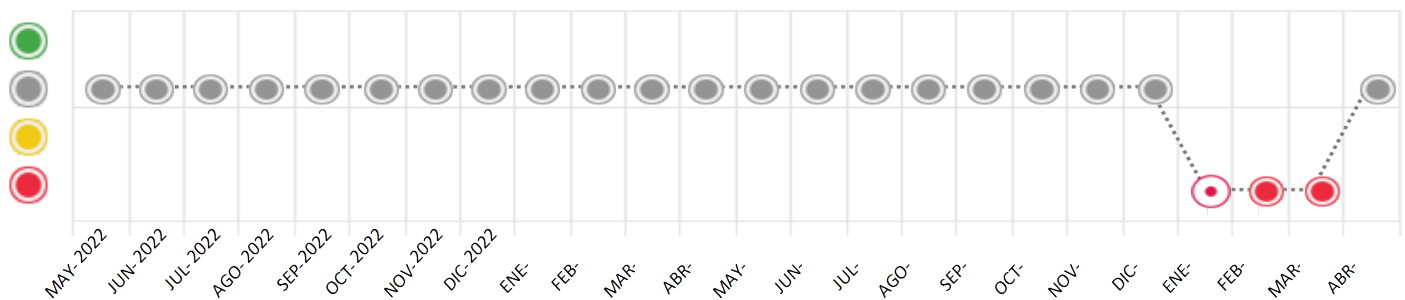
Consulta Rápida

Documento de identidad consultado

| Fecha Proceso | Tipo Doc. | N. Doc. | Nombre o Raz. Social | Nota | Deuda Total * | Var. | Actual | Previo | 12m |
|---------------|-----------|-------------|--|-------|---------------|--------------------------------------|-------------------------------------|---------------------------------------|------------------------------------|
| 20/04/2024 | RUC | 20606066920 | GRUPO SERGETIC Y TECHNOLOGY S.A.C-GRUPO SERGETIC S.A.C | 0.000 | 0,00 | ▲ | ● | ● | ● |

Montos expresados en unidades de soles*






Semáforos de los últimos 24 meses



| Semáforo | Descripción |
|---|---|
|  | No registra información de deudas |
|  | Mínimo Riesgo: Sin deudas vencidas |
|  | Mediano Riesgo: Deudas con poco atraso* |
|  | Alto Riesgo: Deudas con atraso significativo* |

*Semáforo deuda menor: Deuda vencida menor S/ 100 personas naturales o menor S/ 500 personas jurídicas

Verde: $0 < \text{Sem.} < 0.001$
 Amarillo: $0.001 < \text{Sem.} < 2$
 Rojo: $2 < \text{Sem.} < 6$

| Variación | Descripción |
|---|--|
|  | Variación Negativa: La nueva información reportada ha incrementado tu riesgo crediticio |
|  | Variación Positiva: La nueva información ha mejorado tu posición de riesgo |
|  | Variación Porcentual Positiva: El monto total reportado por la SBS/Microfinanzas o número de instituciones financieras ha aumentado |
|  | Variación Porcentual Negativa: El monto total reportado por la SBS/Microfinanzas o número de instituciones financieras ha disminuido |
|  | Aproximadamente igual o igual |

Detalle de la deuda SBS/Microfinanzas

| Entidad | Deuda Anterior | | | Deuda a ABR 2024 | | | | Rect. (1) | Disc. |
|---------|----------------|----------|----------|------------------|---------------|---------|------------|--------------|-------|
| | OCT 2023 | ENE 2024 | MAR 2024 | Fecha Inf. | Calif. (2) | Monto * | Días Venc. | | |

TOTAL

(1) Ver detalle en el cuadro de Rectificaciones SBS

(2) NOR: Normal, CPP: Con Problemas Potenciales, DEF: Deficiente, DUD: Dudoso, PER: Pérdida, SCAL: Sin Calificación

Detalle de la deuda de Otros Créditos

| Entidad | Deuda Anterior | | | Deuda a ABR 2024 | | | | Disc. |
|---------|----------------|----------|----------|------------------|---------------|-------|------------|-------|
| | OCT 2023 | ENE 2024 | MAR 2024 | Fecha Inf. | Calif. (2) | Monto | Días Venc. | |

TOTAL

(2) NOR: Normal, CPP: Con Problemas Potenciales, DEF: Deficiente, DUD: Dudoso, PER: Pérdida, SCAL: Sin Calificación

Detalle de vencidos

| # Doc | Fuente - Acreedor | Monto * | Días Venc. |
|-------|-------------------|---------|------------|
|-------|-------------------|---------|------------|

Utilización de Líneas de Crédito

| Instituciones | ** | Línea Aprobada | Línea No Utilizada | Línea Utilizada | % L. Ut. |
|---------------|----|----------------|--------------------|-----------------|----------|
| TOTAL | | | | | 0% |

**Tipo de Crédito

Principales Acreedores

Montos expresados en unidades de soles*

Resumen de Deudas

| Descripción de la Deuda | Monto * | Días |
|-------------------------------|---------|------|
| Deuda total SBS al 29/02/2024 | | |
| % Calificación normal | | |
| Peor Calificación (2) | | |
| Otros Créditos | 0,00 | **** |

Detalle de Riesgos SBS/Microfinanzas

| Concepto | Saldo * |
|--------------------------------|---------|
| Deuda Directa | 0,00 |
| Deuda Indirecta | 0,00 |
| Deuda Castigada | 0,00 |
| Deuda Total SBS/MicroFinanzas | 0,00 |
| Línea Tarj.Cred. No utilizada | 0,00 |
| Total Riesgo SBS/MicroFinanzas | 0,00 |

Detalle de deuda Otros Créditos

| Empresa | Calif. (2) | Saldo * | % Ven. | Días Venc. | Disc. |
|----------------------------|------------|---------|--------|------------|-------|
| Deuda Total Otros Créditos | | 0,00 | 0 | | |

Detalle de vencidos

Doc Fuente - Acreedor

Monto *

Días
Venc.

Detalle Variación

Montos expresados en unidades de soles*

Resumen de la variación

| Descripción de la deuda | 15/04/2024 | 20/04/2024 | Variación |
|----------------------------|------------|------------|-----------|
| Score | 2.000 | | -2.000 |
| Nro. Entidades SBS/Microf. | | 0 | 0 |
| Riesgo Total SBS/Microf. * | 0,00 | | |
| Deuda Directa | 0,00 | | 0,00 |
| Deuda Indirecta | 0,00 | | 0,00 |
| Deuda Castigada | 0,00 | | 0,00 |

| Variación del Riesgo Total SBS/Microf. * | Antes | 20/04/2024 | Variación |
|--|-------|------------|-----------|
| Último Mes | 0,00 | 0,00 | 0,00 |
| Último Trimestre | 0,00 | 0,00 | 0,00 |
| Último Semestre | 0,00 | 0,00 | 0,00 |
| Último Año | 0,00 | 0,00 | 0,00 |

| Calificación SBS/Microf. | 15/04/2024 | 20/04/2024 | Variación |
|-----------------------------------|------------|------------|-----------|
| % NOR (Normal) | 0.00 | 0.00 | 0.00 |
| % CPP (Con Problemas Potenciales) | 0.00 | 0.00 | 0.00 |
| % DEF (Deficiente) | 0.00 | 0.00 | 0.00 |
| % DUD (Dudoso) | 0.00 | 0.00 | 0.00 |
| % PER (Pérdida) | 0.00 | 0.00 | 0.00 |

| Deuda vencida * | 15/04/2024 | 20/04/2024 | Variación |
|----------------------------|------------|------------|-----------|
| Deuda Tributaria | 698,00 | 0,00 | 698,00 |
| Deuda Laboral | 522,00 | 0,00 | 522,00 |
| Total deuda vencida | 1.220,00 | 0,00 | 1.220,00 |
| Deuda por Otros Créditos * | 15/04/2024 | 20/04/2024 | Variación |
| Total deuda otros créditos | 0,00 | 0,00 | 0,00 |

Detalle de la variación

| Fuente - Acreedor * | 15/04/2024 | 20/04/2024 | Variación |
|---|------------|------------|-----------|
| Deuda Tributaria | | | 698,00 |
| SUPERINTENDENCIA NACIONAL DE ADMINISTRACION TRIBUTARIA SUNAT | 698,00 | 0,00 | -698,00 |
| Deuda Laboral | 698,00 | 0,00 | 522,00 |
| SEGURO SOCIAL DE SALUD ESSALUD | 522,00 | 0,00 | -522,00 |

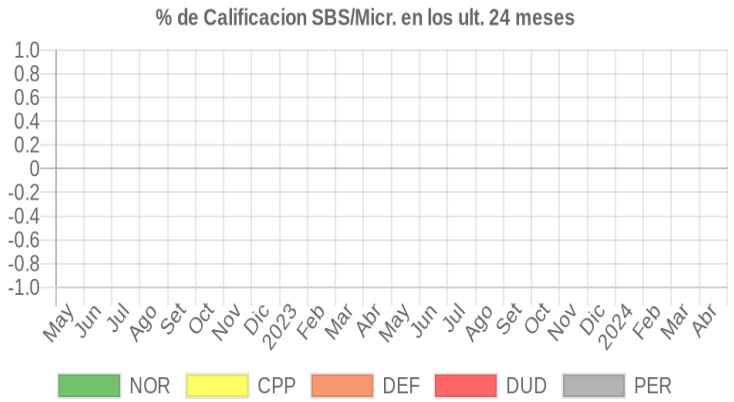
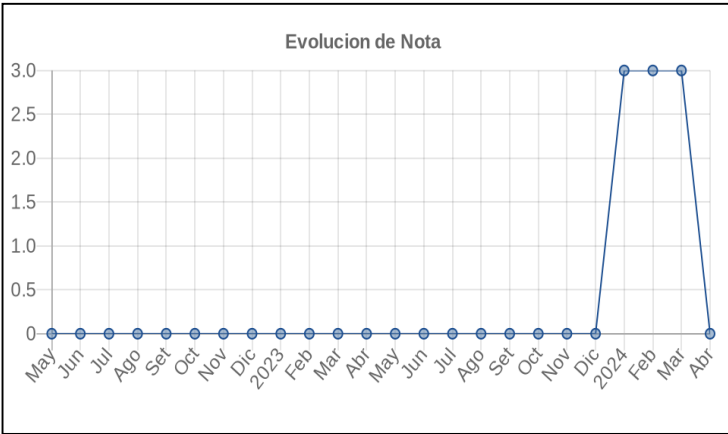
Posición Histórica

Montos expresados en unidades de soles*

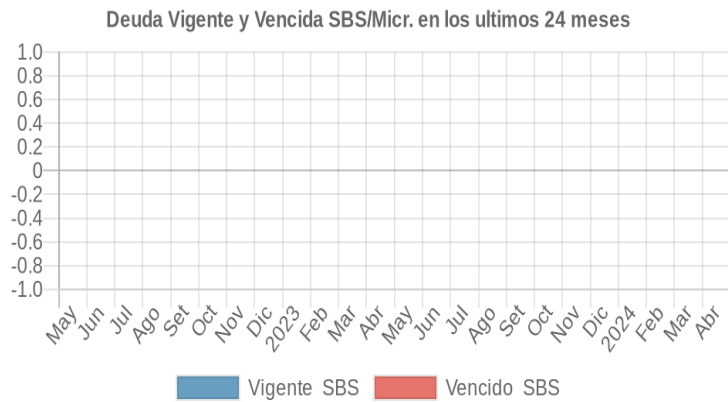
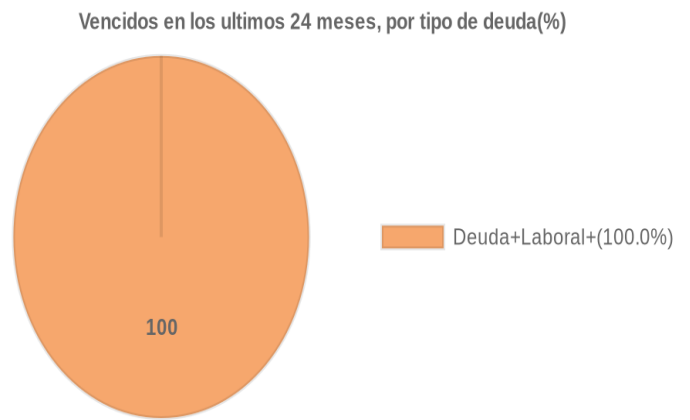
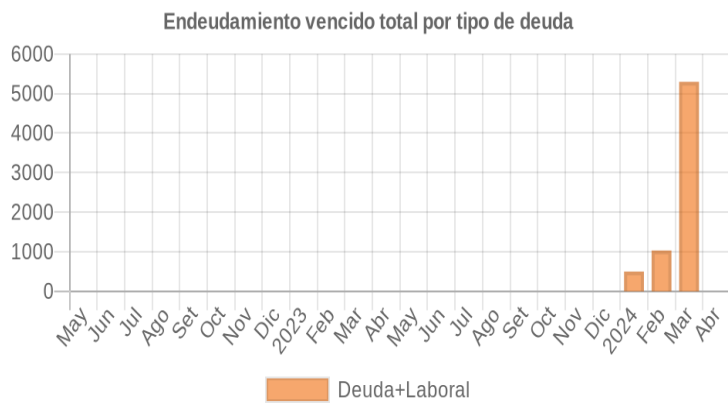
| Fecha de Proceso | Sema. Actual | Sem. Riesgo | Var. | Superintendencia de Banca y Seguros (SBS/Microfinan.) | | | | Otros Créditos | Otros Vencidos * | | | | Ctas. Cerr./Anu. | | Otros Repor. Negati. | | |
|------------------|--------------|-------------|------|---|---------------|----------------|-----------------|----------------|------------------|-----------|---------------|------------------|------------------|-----------|----------------------|------------|---|
| | | | | # Enti. | Deuda Total * | % Cali. normal | Peor Califi.(2) | | Deuda Vencida * | Protestos | Docs. Impagos | Deuda Tributaria | Deuda Laboral | Cta. Cte. | | Tar. Créd. | |
| 20/04/2024 | ● | 0.000 | ▲ | 0 | 0,00 | 0.00 | | 0,00 | 0,00 | 0,00 | 0,00 | 0,00 | 0,00 | 0,00 | 0 | 0 | 0 |
| 15/04/2024 | ● | 2.000 | ▲ | 0 | 0,00 | 0.00 | | 0,00 | 0,00 | 0,00 | 0,00 | 698,00 | 522,00 | 0 | 0 | 0 | 0 |
| 09/04/2024 | ● | 3.000 | ▼ | 0 | 0,00 | 0.00 | | 0,00 | 0,00 | 0,00 | 0,00 | 698,00 | 4.216,08 | 0 | 0 | 0 | 0 |
| 08/04/2024 | ● | 3.000 | ▲ | 0 | 0,00 | 0.00 | | 0,00 | 0,00 | 0,00 | 0,00 | 0,00 | 3.694,08 | 0 | 0 | 0 | 0 |
| 13/03/2024 | ● | 3.000 | ▼ | 0 | 0,00 | 0.00 | | 0,00 | 0,00 | 0,00 | 0,00 | 0,00 | 5.296,77 | 0 | 0 | 0 | 0 |
| 07/03/2024 | ● | 3.000 | ▼ | 0 | 0,00 | 0.00 | | 0,00 | 0,00 | 0,00 | 0,00 | 0,00 | 1.602,69 | 0 | 0 | 0 | 0 |
| 02/02/2024 | ● | 3.000 | ▼ | 0 | 0,00 | 0.00 | | 0,00 | 0,00 | 0,00 | 0,00 | 0,00 | 1.032,29 | 0 | 0 | 0 | 0 |
| 05/01/2024 | ● | 3.000 | ▼ | 0 | 0,00 | 0.00 | | 0,00 | 0,00 | 0,00 | 0,00 | 0,00 | 499,64 | 0 | 0 | 0 | 0 |
| 31/12/2023 | ● | 0.000 | ■ | 0 | 0,00 | 0.00 | | 0,00 | 0,00 | 0,00 | 0,00 | 0,00 | 0,00 | 0 | 0 | 0 | 0 |
| 30/11/2023 | ● | 0.000 | ■ | 0 | 0,00 | 0.00 | | 0,00 | 0,00 | 0,00 | 0,00 | 0,00 | 0,00 | 0 | 0 | 0 | 0 |
| 31/10/2023 | ● | 0.000 | ■ | 0 | 0,00 | 0.00 | | 0,00 | 0,00 | 0,00 | 0,00 | 0,00 | 0,00 | 0 | 0 | 0 | 0 |
| 30/09/2023 | ● | 0.000 | ▲ | 0 | 0,00 | 0.00 | | 0,00 | 0,00 | 0,00 | 0,00 | 0,00 | 0,00 | 0 | 0 | 0 | 0 |
| 25/09/2023 | ● | 1.000 | ■ | 0 | 0,00 | 0.00 | | 0,00 | 0,00 | 0,00 | 0,00 | 0,00 | 1.970,00 | 0 | 0 | 0 | 0 |
| 20/09/2023 | ● | 1.000 | ▼ | 0 | 0,00 | 0.00 | | 0,00 | 0,00 | 0,00 | 0,00 | 0,00 | 1.968,00 | 0 | 0 | 0 | 0 |

Gráficos

Montos expresados en unidades de soles*



NOR: Normal, CPP: Con Problemas Potenciales, DEF: Deficiente, DUD: Dudoso, PER: Pérdida, SCAL: Sin Calificación



Reporte de Vencidos

Montos expresados en unidades de soles*

| Fuente - Acreedor | ENE 2024 | | | FEB 2024 | | | MAR 2024 | | | ABR 2024 | | |
|---|----------|---------|---------|----------|----------|---------|----------|----------|---------|----------|---------|---------|
| | # Docs. | Monto * | Dias V. | # Docs. | Monto * | Dias V. | # Docs. | Monto * | Dias V. | # Docs. | Monto * | Dias V. |
| Deuda Tributaria | | | | | | | | | | | | |
| SUPERINTENDENCIA NACIONAL DE ADMINISTRACION | | 0,00 | | | 0,00 | | | 0,00 | | | 0,00 | 0 |
| Total | 0 | | | 0 | | | 0 | | | 0 | | |
| Deuda Laboral | | | | | | | | | | | | |
| SEGURO SOCIAL DE SALUD ESSALUD | | 0,00 | | | 0,00 | | | 0,00 | | | 0,00 | 0 |
| PROFUTURO AFP | | 0,00 | | | 0,00 | | 6 | 3.694,08 | 24 | | 0,00 | |
| AFP INTEGRAL S A | 1 | 499,64 | 184 | 2 | 1.032,29 | 213 | 3 | 1.602,69 | 24 | | 0,00 | |
| Total | 1 | 499,64 | 184 | 2 | 1.032,29 | 213 | 9 | 5.296,77 | 24 | 0 | | |

Montos expresados en unidades de soles*

| Fuente - Acreedor | SET 2023 | | | OCT 2023 | | | NOV 2023 | | | DIC 2023 | | |
|---|----------|---------|---------|----------|---------|---------|----------|---------|---------|----------|---------|---------|
| | # Docs. | Monto * | Dias V. | # Docs. | Monto * | Dias V. | # Docs. | Monto * | Dias V. | # Docs. | Monto * | Dias V. |
| Deuda Tributaria | | | | | | | | | | | | |
| SUPERINTENDENCIA NACIONAL DE ADMINISTRACION | | 0,00 | | | 0,00 | | | 0,00 | | | 0,00 | |
| Total | 0 | | | 0 | | | 0 | | | 0 | | |
| Deuda Laboral | | | | | | | | | | | | |
| SEGURO SOCIAL DE SALUD ESSALUD | | 0,00 | 0 | | 0,00 | | | 0,00 | | | 0,00 | |
| PROFUTURO AFP | | 0,00 | | | 0,00 | | | 0,00 | | | 0,00 | |
| AFP INTEGRAL S A | | 0,00 | | | 0,00 | | | 0,00 | | | 0,00 | |
| Total | 0 | | | 0 | | | 0 | | | 0 | | |

Montos expresados en unidades de soles*

| Fuente - Acreedor | MAY 2023 | | | JUN 2023 | | | JUL 2023 | | | AGO 2023 | | |
|---|----------|---------|---------|----------|---------|---------|----------|---------|---------|----------|---------|---------|
| | # Docs. | Monto * | Dias V. | # Docs. | Monto * | Dias V. | # Docs. | Monto * | Dias V. | # Docs. | Monto * | Dias V. |
| Deuda Tributaria | | | | | | | | | | | | |
| SUPERINTENDENCIA NACIONAL DE ADMINISTRACION | | 0,00 | | | 0,00 | | | 0,00 | | | 0,00 | |
| Total | 0 | | | 0 | | | 0 | | | 0 | | |
| Deuda Laboral | | | | | | | | | | | | |
| SEGURO SOCIAL DE SALUD ESSALUD | | 0,00 | | | 0,00 | | | 0,00 | | | 0,00 | |
| PROFUTURO AFP | | 0,00 | | | 0,00 | | | 0,00 | | | 0,00 | |
| AFP INTEGRAL S A | | 0,00 | | | 0,00 | | | 0,00 | | | 0,00 | |
| Total | 0 | | | 0 | | | 0 | | | 0 | | |

Reporte SBS/Microfinanzas

Montos expresados en unidades de soles*

Última fecha reportada por la SBS : 31/03/2024

| ÚLTIMOS 6 MESES | | NOV 2023 (SBS: OCT 2023) | DIC 2023 (SBS: NOV 2023) | ENE 2024 (SBS: DIC 2023) | FEB 2024 (SBS: ENE 2024) | MAR 2024 (SBS: FEB 2024) | ABR 2024 (SBS: MAR 2024) |
|------------------------------|---------------------------|-----------------------------|-----------------------------|-----------------------------|-----------------------------|-----------------------------|-----------------------------|
| % Porcentaje de Calificación | NOR (Normal) | 0.00 | 0.00 | 0.00 | 0.00 | 0.00 | 0.00 |
| | CPP (Con Problemas Pote.) | 0.00 | 0.00 | 0.00 | 0.00 | 0.00 | 0.00 |
| | DEF (Deficiente) | 0.00 | 0.00 | 0.00 | 0.00 | 0.00 | 0.00 |
| | DUD (Dudoso) | 0.00 | 0.00 | 0.00 | 0.00 | 0.00 | 0.00 |
| | PER (Pérdida) | 0.00 | 0.00 | 0.00 | 0.00 | 0.00 | 0.00 |

| Institución | NOV 2023 (SBS: OCT 2023) | | DIC 2023 (SBS: NOV 2023) | | ENE 2024 (SBS: DIC 2023) | | FEB 2024 (SBS: ENE 2024) | | MAR 2024 (SBS: FEB 2024) | | ABR 2024 (SBS: MAR 2024) | |
|-------------|-----------------------------|---------|-----------------------------|---------|-----------------------------|---------|-----------------------------|---------|-----------------------------|---------|-----------------------------|---------|
| | Monto * | Dias V. | Monto * | Dias V. | Monto * | Dias V. | Monto * | Dias V. | Monto * | Dias V. | Monto * | Dias V. |
| | | | | | | | | | | | | |

Montos expresados en unidades de soles*

Última fecha reportada por la SBS : 31/03/2024

| 6 MESES ANTERIORES | | MAY 2023 (SBS: ABR 2023) | JUN 2023 (SBS: MAY 2023) | JUL 2023 (SBS: JUN 2023) | AGO 2023 (SBS: JUL 2023) | SET 2023 (SBS: AGO 2023) | OCT 2023 (SBS: SET 2023) |
|--------------------|---------------------------|-----------------------------|-----------------------------|-----------------------------|-----------------------------|-----------------------------|-----------------------------|
| % Porcentaje de | NOR (Normal) | 0.00 | 0.00 | 0.00 | 0.00 | 0.00 | 0.00 |
| | CPP (Con Problemas Pote.) | 0.00 | 0.00 | 0.00 | 0.00 | 0.00 | 0.00 |
| | DEF (Deficiente) | 0.00 | 0.00 | 0.00 | 0.00 | 0.00 | 0.00 |



| | | | | | | | |
|--------------|---------------|------|------|------|------|------|------|
| Calificación | DUD (Dudoso) | 0.00 | 0.00 | 0.00 | 0.00 | 0.00 | 0.00 |
| | PER (Pérdida) | 0.00 | 0.00 | 0.00 | 0.00 | 0.00 | 0.00 |

| Institución | MAY 2023 (SBS: ABR 2023) | | JUN 2023 (SBS: MAY 2023) | | JUL 2023 (SBS: JUN 2023) | | AGO 2023 (SBS: JUL 2023) | | SET 2023 (SBS: AGO 2023) | | OCT 2023 (SBS: SET 2023) | |
|-------------|-----------------------------|---------|-----------------------------|---------|-----------------------------|---------|-----------------------------|---------|-----------------------------|---------|-----------------------------|---------|
| | Monto * | Días V. | Monto * | Días V. | Monto * | Días V. | Monto * | Días V. | Monto * | Días V. | Monto * | Días V. |

Reporte SBS/Microfinanzas por entidades

Sin Información

Rectificaciones SBS

| Entidad | Periodo SBS | Cuenta | Concepto Rectificación | Dice | Debe Decir |
|---------|-------------|--------|------------------------|------|------------|
|---------|-------------|--------|------------------------|------|------------|

Aval/Codeudor

Montos expresados en unidades de soles*

Es Avalista de: Información reportada por la SBS al 29/02/2024

| Tipo Doc | Nro Documento | Nombre/Razón Social | Act | Pre | 12m |
|----------|---------------|---------------------|-----|-----|-----|
|----------|---------------|---------------------|-----|-----|-----|

Montos expresados en unidades de soles*

Quiénes lo Avalan: Información reportada por la SBS al 29/02/2024

| Tipo Doc | Nro Documento | Nombre/Razón Social | Act | Pre | 12m |
|----------|---------------|---------------------|-----|-----|-----|
|----------|---------------|---------------------|-----|-----|-----|

Montos expresados en unidades de soles*

Es Avalista de: Información Reportada por Entidades de Microfinanzas / Otros Créditos

| Tipo Doc | Nro Documento | Nombre/Razón Social | Act | Pre | 12m |
|----------|---------------|---------------------|-----|-----|-----|
|----------|---------------|---------------------|-----|-----|-----|

Montos expresados en unidades de soles*

Quiénes lo Avalan: Información Reportada por Entidades de Microfinanzas / Otros Créditos

| Tipo Doc | Nro Documento | Nombre/Razón Social | Act | Pre | 12m |
|----------|---------------|---------------------|-----|-----|-----|
|----------|---------------|---------------------|-----|-----|-----|

Documentos Protestados como Deudor/Aceptante

Montos expresados en unidades*

Reportado por la Cámara de Comercio de Lima (CCL)

Documentos Protestados sin Regularizar

| | # Doc | Monto (S/) * | Max Días Venc. |
|--------|-------|--------------|----------------|
| Total: | 0 | 0,00 | |

Tipo de Cambio 3.747

| Nro. Secuencia | Tip. Reg. ** | Acreeedor/Girador | Tipo Doc. | Moneda | Monto * | Monto * (S/) | Boletín | F. Protesto | F. Venc | Días Venc. |
|----------------|--------------|-------------------|-----------|--------|---------|--------------|---------|-------------|---------|------------|
|----------------|--------------|-------------------|-----------|--------|---------|--------------|---------|-------------|---------|------------|

**PR: Protestos, CJ: Cobranza Judicial, MO: Moras, PP: Procesos Penales

Montos expresados en unidades*

Reportado por la Cámara de Comercio de Lima (CCL)

Documentos Protestados Regularizados

| | # Doc | Monto (S/) * |
|--------|-------|--------------|
| Total: | 0 | 0,00 |

| Nro. Secuencia | Tip. ** Reg. | Acreedor/Girador | Tipo Doc. | Moneda | Monto * | Monto * (S/) | Boletín | F. Protesto | F. Venc. | F. Reg |
|----------------|--------------|------------------|-----------|--------|---------|--------------|---------|-------------|----------|--------|
|----------------|--------------|------------------|-----------|--------|---------|--------------|---------|-------------|----------|--------|

**PR: Protestos, CJ: Cobranza Judicial, MO: Moras, PP: Procesos Penales

Detalle de Vencidos

Comercio Exterior

Montos expresados en unidades de dólares

Muestra información reportada por la SUNAT desde el 07/02/2011

Resumen por Ejercicio

| Ejercicio | Actividad | Número de Operaciones | Importe USD * | N° Países | 3 países con mayor número de operaciones |
|-----------|-----------|-----------------------|---------------|-----------|--|
|-----------|-----------|-----------------------|---------------|-----------|--|

Resumen por Meses

| Actividad | Ejercicio | Mes | Número de Operaciones | Importe USD * | N° Países | 3 países con mayor número de operaciones |
|-----------|-----------|-----|-----------------------|---------------|-----------|--|
|-----------|-----------|-----|-----------------------|---------------|-----------|--|

PUBLICACIÓN DIARIO "EL PERUANO"

Reporte Otros Créditos

| Institución | NOV 2023 | | DIC 2023 | | ENE 2024 | | FEB 2024 | | MAR 2024 | | ABR 2024 | |
|-------------|----------|---------|----------|---------|----------|---------|----------|---------|----------|---------|----------|---------|
| | Monto * | Dias V. | Monto * | Dias V. | Monto * | Dias V. | Monto * | Dias V. | Monto * | Dias V. | Monto * | Dias V. |

| Institución | MAY 2023 | | JUN 2023 | | JUL 2023 | | AGO 2023 | | SET 2023 | | OCT 2023 | |
|-------------|----------|---------|----------|---------|----------|---------|----------|---------|----------|---------|----------|---------|
| | Monto * | Dias V. | Monto * | Dias V. | Monto * | Dias V. | Monto * | Dias V. | Monto * | Dias V. | Monto * | Dias V. |

Reporte Otros Créditos por entidades

Sin Información