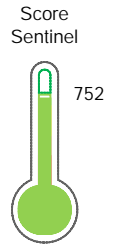


El reporte contiene solo los títulos seleccionados

- Información General
- Consulta Rápida
- Principales Acreedores
- Detalle Variación
- Posición Histórica
- Gráficos
- Rep. Vencidos
- Rep. SBS/Microf.
- SBS/Microf. Entidades
- Rectificaciones SBS
- Avalados/Avalistas
- Hechos de Importancia
- Documentos CCL
- Detalle de Vencidos
- Comercio Exterior
- Otros Créditos
- Otros Créd. Entidades
- Otros Rep. Negativos

RUC 20101874941 - GERENCIA DE PROYECTOS S.A.C.

Fecha Proceso	Tipo Doc.	N. Doc.	Nota	Deuda Total *	Var.	Actual	Previo	12m
22/09/2022	RUC	20101874941	0.000	4.848.233,55				



Riesgo Bajo

\* La persona consultada cuenta con los siguientes créditos e indicadores.

Buen Contribuyente SAT

Reactiva Perú

## Sentinel Sabio

Bancarizado: SI

### Recomendación de Sentinel Sabio

Evaluación Crediticia



**APROBAR**  
Producto Genérico

Detalle:

- Cumple con todas las reglas de evaluación

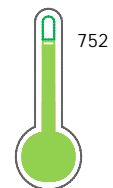
Cuota Estimada Mensual

S/ 216978,



### Score Sentinel

Nivel de Riesgo



Riesgo Bajo

Recomendación:

En este nivel de riesgo, 10 de 100 empresas podrían caer en incumplimiento en los próximos 12 meses

## Información General

### Datos Principales

12/09/2022: Última actualización de información reportada por SUNAT

Razón Social:	GERENCIA DE PROYECTOS S.A.C.		
Nombre Comercial:	GERENPRO S.A.C.		
Tipo de Contribuyente:	SOCIEDAD ANONIMA CERRADA		
Estado de Contribuyente:	ACTIVO	Condición del Contribuyente:	HABIDO
Inicio de Actividades:	04/02/1976		
Tamaño contribuyente:	PRINCIPAL	Dependencia:	INTENDENCIA LIMA PRICO
Actividad Económica Principal	FAB. PROD. METAL. USO ESTRUCTURAL.		
Actividad Económica Secundaria 1	FAB. TANQUES, DEPOSITOS Y RECIP	Actividad Económica Secundaria 2	-
Fecha Inscripción RRPP:	09/03/1993	Número de Partida Registral:	092801460000
Folio:	-	Asiento:	5-B

Agente de retención

### Direcciones Registradas

Dirección	Fuente
JIRON MONTERO ROSAS NRO 103 CERCADO BARRANCO - LIMA - LIMA (ENTRE CUADRAS 4 Y 5 AV PEDRO DE OSMA)	SUNAT - DOMICILIO FISCAL
JIRON DURAZNOS NRO. 445 URBANIZACION CANTO GRANDE SAN JUAN DE LURIGANCHO - LIMA - LIMA (ALT.CDRA.29 DE AV.WIESE)	SUNAT - S.PRODUCTIVA

### Representantes Legales

Nro Documento	Nombre de Representante	Semáforos			Fecha desde que ocupa Cargo	Cargo
		Act	Pre	12m		
07834876	MARTINEZ WOODMAN JOSE ANTONIO REMIGIO	<input checked="" type="radio"/>	<input checked="" type="radio"/>	<input checked="" type="radio"/>	24/06/1988	GERENTE GENERAL

### Empresas Relacionadas a:

MARTINEZ WOODMAN JOSE ANTONIO

Ruc	Razón Social	Semáforos			Fecha desde que ocupa Cargo	Cargo	Estado
		Act	Pre	12m			
20336225117	GERENPRO - ACEROS Y CONCRETOS S.A	<input type="radio"/>	<input type="radio"/>	<input type="radio"/>	13/09/1996	PDTE DE DIRECTORIO	BAJA DE OFICIO

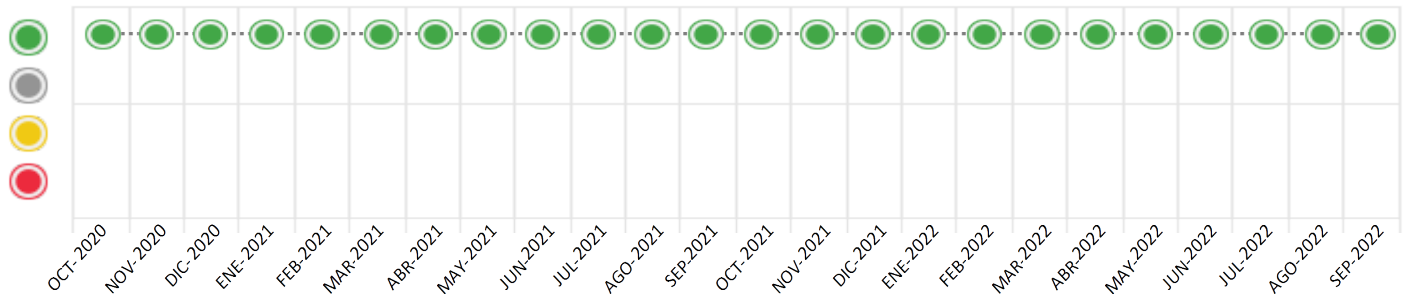
## Consulta Rápida

### Documento de identidad consultado

Fecha Proceso	Tipo Doc.	N. Doc.	Nombre o Raz. Social	Nota	Deuda Total *	Var.	Actual	Previo	12m
22/09/2022	RUC	20101874941	GERENCIA DE PROYECTOS S.A.C.	0.000	4.848.233,55		<input checked="" type="radio"/>	<input checked="" type="radio"/>	<input checked="" type="radio"/>

Montos expresados en unidades de soles\*

Semáforos de los últimos 24 meses



Semáforo	Descripción
	No registra información de deudas
	Minimo Riesgo: Sin deudas vencidas
	Mediano Riesgo: Deudas con poco atraso*
	Alto Riesgo: Deudas con atraso significativo*

\*Semáforo deuda menor: Deuda vencida menor S/ 100 personas naturales o menor S/ 500 personas jurídicas

Verde: 0 <= Sem. < 0.001  
 Amarillo: 0.001 <= Sem. <= 2  
 Rojo: 2 < Sem. <= 6

Variación	Descripción
	Variación Negativa: La nueva información reportada ha incrementado tu riesgo crediticio
	Variación Positiva: La nueva información ha mejorado tu posición de riesgo
	Variación Porcentual Positiva: El monto total reportado por la SBS/Microfinanzas o número de instituciones financieras ha aumentado
	Variación Porcentual Negativa: El monto total reportado por la SBS/Microfinanzas o número de instituciones financieras ha disminuido
	Aproximadamente igual o igual

## Detalle de la deuda SBS/Microfinanzas

Entidad	Deuda Anterior			Deuda a SET 2022				Rect. (1)	Disc.
	MAR 2022	JUN 2022	AGO 2022	Fecha Inf.	Calif. (2)	Monto *	Días Venc.		
BBVA	9.214.628,53	7.759.034,18	3.747.523,53	31/08/2022	NOR	3.219.569,90			
BIF	2.708.411,41	2.169.056,64	1.808.917,14	31/08/2022	NOR	1.628.663,65			
SCOTIABANK	0,00	0,00	0,00	31/08/2022	SCAL	0,00			
<b>TOTAL</b>	<b>11.923.039,94</b>	<b>9.928.090,82</b>	<b>5.556.440,67</b>			<b>4.848.233,55</b>			

(1) Ver detalle en el cuadro de Rectificaciones SBS

(2) NOR: Normal, CPP: Con Problemas Potenciales, DEF: Deficiente, DUD: Dudoso, PER: Pérdida, SCAL: Sin Calificación

## Detalle de la deuda de Otros Créditos

Entidad	Deuda Anterior			Deuda a SET 2022				Disc.
	MAR 2022	JUN 2022	AGO 2022	Fecha Inf.	Calif. (2)	Monto	Días Venc.	
<b>TOTAL</b>								

(2) NOR: Normal, CPP: Con Problemas Potenciales, DEF: Deficiente, DUD: Dudoso, PER: Pérdida, SCAL: Sin Calificación

## Detalle de vencidos

# Doc	Fuente - Acreedor	Monto *	Días Venc.
-------	-------------------	---------	------------

## Utilización de Líneas de Crédito

Instituciones	**	Línea Aprobada	Línea No Utilizada	Línea Utilizada	% L. Uti.
<b>TOTAL</b>					0%

\*\*Tipo de Crédito

## Principales Acreedores

Montos expresados en unidades de soles\*

## Resumen de Deudas

Descripción de la Deuda	Monto *	Días
Deuda total SBS al 31/08/2022	4.848.233,55	
% Calificación normal	100.00	
Peor Calificación (2)	NOR	
Otros Créditos	0,00	****

## Detalle de deuda SBS/Microfinanzas

Institución SBS	Calif. (2)	Saldo *	% Ven.	Días Venc.	Rect.(1)
BBVA	NOR	3.219.569,90	0.00		
BIF	NOR	1.628.663,65	0.00		
SCOTIABANK	SCAL	0,00	0.00		
<b>Deuda Total SBS/MicroFinanzas</b>		<b>4.848.233,55</b>	<b>0</b>		

## Detalle de Riesgos SBS/Microfinanzas

Concepto	Saldo *
Deuda Directa	2.635.209,87
Deuda Indirecta	2.213.023,68
Deuda Castigada	0,00
Deuda Total SBS/MicroFinanzas	4.848.233,55
Línea Tarj. Cred. No utilizada	0,00
Total Riesgo SBS/MicroFinanzas	4.848.233,55

## Detalle de deuda Otros Créditos

Empresa	Calif. (2)	Saldo *	% Ven.	Días Venc.	Disc.
Deuda Total Otros Créditos		0,00	0		

## Detalle de vencidos

# Doc	Fuente - Acreedor	Monto *	Días Venc.
-------	-------------------	---------	------------

## Detalle Variación

Montos expresados en unidades de soles\*

## Resumen de la variación

Descripción de la deuda	22/08/2022	22/09/2022	Variación
Score	0.000	0.000	0.000
Nro. Entidades SBS/Microf.	3	3	0
Riesgo Total SBS/Microf. *	5.556.440,67	4.848.233,55	
Deuda Directa	2.898.728,07	2.635.209,87	-263.518,20
Deuda Indirecta	2.657.712,60	2.213.023,68	-444.688,92
Deuda Castigada	0,00	0,00	0,00

Variación del Riesgo Total SBS/Microf. *	Antes	22/09/2022	Variación
Último Mes	5.556.440,67	4.848.233,55	-708.207,12
Último Trimestre	9.928.090,82	4.848.233,55	-5.079.857,27
Último Semestre	11.923.039,94	4.848.233,55	-7.074.806,39
Último Año	11.802.656,18	4.848.233,55	-6.954.422,63

Calificación SBS/Microf.	22/08/2022	22/09/2022	Variación
% NOR (Normal)	100.00	100.00	
% CPP (Con Problemas Potenciales)	0.00	0.00	0.00
% DEF (Deficiente)	0.00	0.00	0.00
% DUD (Dudoso)	0.00	0.00	0.00
% PER (Pérdida)	0.00	0.00	0.00

Deuda vencida *	22/08/2022	22/09/2022	Variación
Total deuda vencida	0,00	0,00	0,00
Deuda por Otros Créditos *	22/08/2022	22/09/2022	Variación

Total deuda otros créditos	0,00	0,00	0,00
----------------------------	------	------	------

## Detalle de la variación

Fuente - Acreedor *	22/08/2022	22/09/2022	Variación
---------------------	------------	------------	-----------

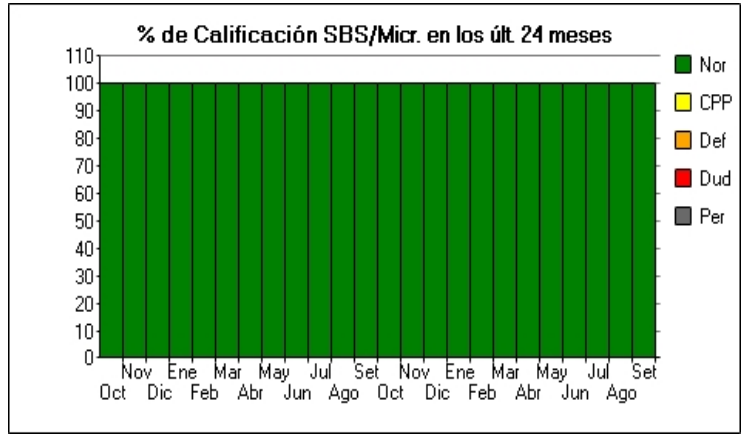
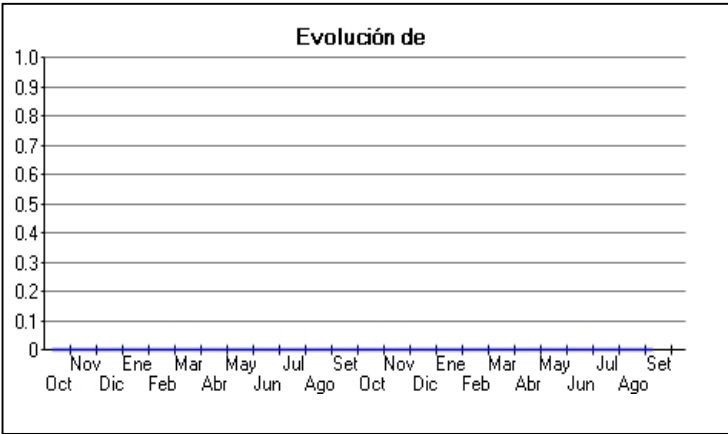
## Posición Histórica

Montos expresados en unidades de soles\*

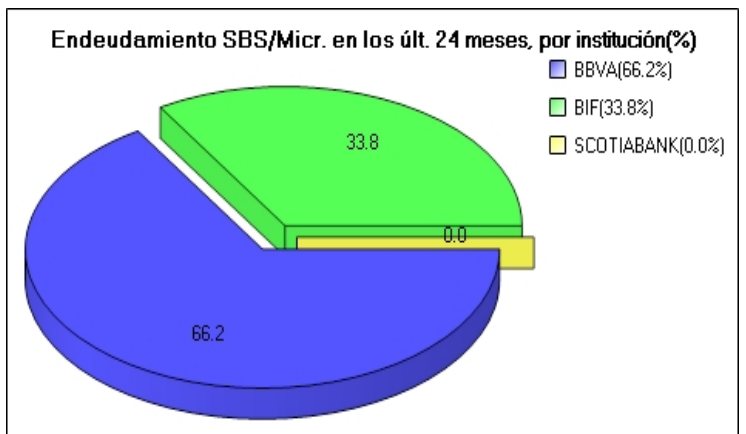
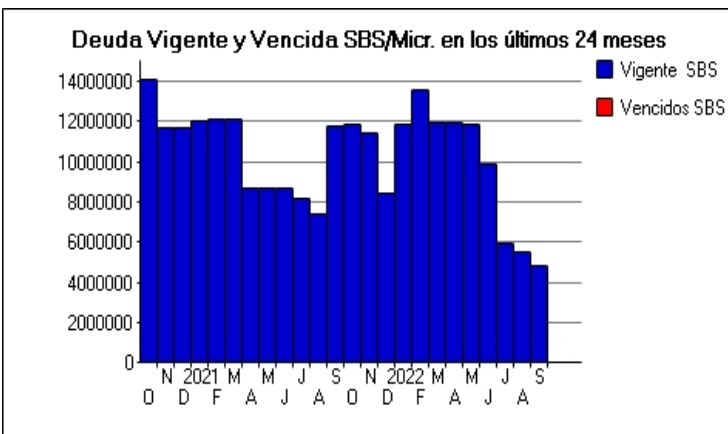
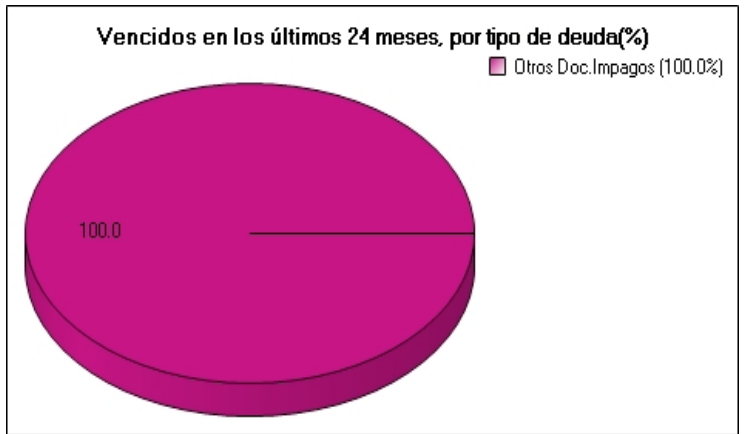
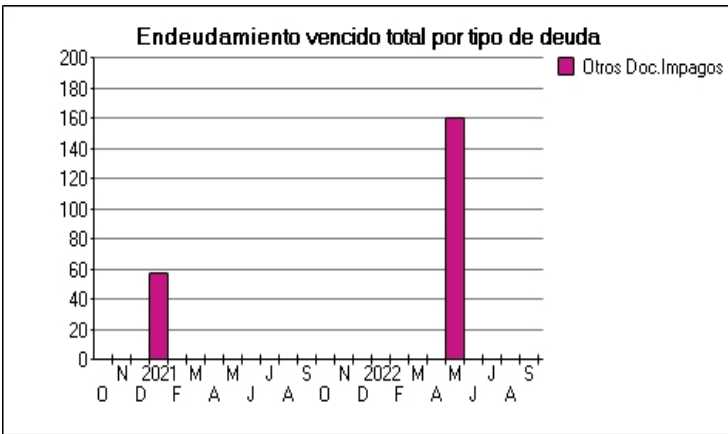
Fecha de Proceso	Sema. Actual	Sem. Riesgo	Var.	Superintendencia de Banca y Seguros (SBS/Microfinan.)				Otros Créditos	Otros Vencidos *				Ctas. Cerr./Anu.		Otros Repor. Negati.		
				# Enti.	Deuda Total *	% Cali. normal	Peor Califi.(2)		Deuda Vencida *	Protestos	Docs. Impagos	Deuda Tributaria	Deuda Laboral	Cta. Cte.		Tar. Créd.	
22/09/2022	●	0.000	⊗	3	4.848.233,55	100.00	NOR	0,00	0,00	0,00	0,00	0,00	0,00	0	0	0	
22/08/2022	●	0.000	⊗	3	5.556.440,67	100.00	NOR	0,00	0,00	0,00	0,00	0,00	0,00	0,00	0	0	0
22/07/2022	●	0.000	⊗	3	5.953.908,36	100.00	NOR	0,00	0,00	0,00	0,00	0,00	0,00	0,00	0	0	0
23/06/2022	●	0.000	⊗	3	9.928.090,82	100.00	NOR	0,00	0,00	0,00	0,00	0,00	0,00	0,00	0	0	0
10/06/2022	●	0.000	⊗	3	11.849.281,95	100.00	NOR	0,00	0,00	0,00	0,00	0,00	0,00	0,00	0	0	0
23/05/2022	●	0.000	⊗	3	11.849.281,95	100.00	NOR	0,00	0,00	0,00	0,00	160,68	0,00	0,00	0	0	0
09/05/2022	●	0.000	⊗	3	11.989.364,97	100.00	NOR	0,00	0,00	0,00	0,00	160,68	0,00	0,00	0	0	0
25/04/2022	●	0.000	⊗	3	11.989.364,97	100.00	NOR	0,00	0,00	0,00	0,00	0,00	0,00	0,00	0	0	0
22/03/2022	●	0.000	⊗	3	11.923.039,94	100.00	NOR	0,00	0,00	0,00	0,00	0,00	0,00	0,00	0	0	0
23/02/2022	●	0.000	⊗	3	13.585.025,27	100.00	NOR	0,00	0,00	0,00	0,00	0,00	0,00	0,00	0	0	0
24/01/2022	●	0.000	⊗	3	11.903.178,91	100.00	NOR	0,00	0,00	0,00	0,00	0,00	0,00	0,00	0	0	0
12/01/2022	●	0.000	⊗	3	8.483.429,47	100.00	NOR	0,00	0,00	0,00	0,00	0,00	0,00	0,00	0	0	0
21/12/2022	●	0.000	⊗	3	8.483.429,47	100.00	NOR	0,00	0,00	0,00	0,00	0,00	0,00	0,00	0	0	0
23/11/2022	●	0.000	⊗	3	11.408.785,90	100.00	NOR	0,00	0,00	0,00	0,00	0,00	0,00	0,00	0	0	0
22/10/2022	●	0.000	⊗	3	11.896.546,69	100.00	NOR	0,00	0,00	0,00	0,00	0,00	0,00	0,00	0	0	0
23/09/2022	●	0.000	⊗	3	11.802.656,18	100.00	NOR	0,00	0,00	0,00	0,00	0,00	0,00	0,00	0	0	0
23/08/2022	●	0.000	⊗	4	7.448.039,43	100.00	NOR	0,00	0,00	0,00	0,00	0,00	0,00	0,00	0	0	0
24/07/2022	●	0.000	⊗	4	8.213.686,55	100.00	NOR	0,00	0,00	0,00	0,00	0,00	0,00	0,00	0	0	0
23/06/2022	●	0.000	⊗	4	8.721.987,11	100.00	NOR	0,00	0,00	0,00	0,00	0,00	0,00	0,00	0	0	0
24/05/2022	●	0.000	⊗	4	8.725.815,28	100.00	NOR	0,00	0,00	0,00	0,00	0,00	0,00	0,00	0	0	0
23/04/2022	●	0.000	⊗	4	8.729.573,96	100.00	NOR	0,00	0,00	0,00	0,00	0,00	0,00	0,00	0	0	0
25/03/2022	●	0.000	⊗	4	12.086.034,52	100.00	NOR	0,00	0,00	0,00	0,00	0,00	0,00	0,00	0	0	0
26/02/2022	●	0.000	⊗	4	12.090.710,36	100.00	NOR	0,00	0,00	0,00	0,00	0,00	0,00	0,00	0	0	0
15/02/2022	●	0.000	⊗	4	12.058.295,49	100.00	NOR	0,00	0,00	0,00	0,00	0,00	0,00	0,00	0	0	0
24/01/2022	●	0.000	⊗	4	12.058.295,49	100.00	NOR	0,00	0,00	0,00	0,00	57,33	0,00	0,00	0	0	0
23/01/2022	●	0.000	⊗	4	12.058.295,49	100.00	NOR	0,00	0,00	0,00	0,00	0,00	0,00	0,00	0	0	0
14/01/2022	●	0.000	⊗	4	11.711.785,08	100.00	NOR	0,00	0,00	0,00	0,00	0,00	0,00	0,00	0	0	0
22/12/2022	●	0.000	⊗	4	11.711.785,08	100.00	NOR	0,00	0,00	0,00	0,00	0,00	0,00	0,00	0	0	0
25/11/2022	●	0.000	⊗	4	11.720.384,62	100.00	NOR	0,00	0,00	0,00	0,00	0,00	0,00	0,00	0	0	0
24/10/2022	●	0.000	⊗	4	14.058.644,10	100.00	NOR	0,00	0,00	0,00	0,00	0,00	0,00	0,00	0	0	0

**Gráficos**

Montos expresados en unidades de soles\*



NOR: Normal, CPP: Con Problemas Potenciales, DEF: Deficiente, DUD: Dudoso, PER: Pérdida, SCAL: Sin Calificación



## Reporte de Vencidos

Montos expresados en unidades de soles\*

Fuente - Acreedor	JUN 2022			JUL 2022			AGO 2022			SET 2022		
	# Docs.	Monto *	Dias V.	# Docs.	Monto *	Dias V.	# Docs.	Monto *	Dias V.	# Docs.	Monto *	Dias V.
Documentos Impagos												
SERVICIO DE ADMINISTRACION TRIBUTARIA - DEUDA		0,00	0		0,00			0,00			0,00	
Total	0			0			0			0		

Montos expresados en unidades de soles\*

Fuente - Acreedor	FEB 2022			MAR 2022			ABR 2022			MAY 2022		
	# Docs.	Monto *	Dias V.	# Docs.	Monto *	Dias V.	# Docs.	Monto *	Dias V.	# Docs.	Monto *	Dias V.
Documentos Impagos												
SERVICIO DE ADMINISTRACION TRIBUTARIA - DEUDA		0,00			0,00			0,00		1	160,68	92
Total	0			0			0			1	160,68	92

Montos expresados en unidades de soles\*

Fuente - Acreedor	OCT 2021			NOV 2021			DIC 2021			ENE 2022		
	# Docs.	Monto *	Dias V.	# Docs.	Monto *	Dias V.	# Docs.	Monto *	Dias V.	# Docs.	Monto *	Dias V.
Documentos Impagos												
SERVICIO DE ADMINISTRACION TRIBUTARIA - DEUDA		0,00			0,00			0,00			0,00	
Total	0			0			0			0		

## Reporte SBS/Microfinanzas

Montos expresados en unidades de soles\*

Última fecha reportada por la SBS : 31/08/2022

ÚLTIMOS 6 MESES		ABR 2022 (SBS: MAR 2022)	MAY 2022 (SBS: ABR 2022)	JUN 2022 (SBS: MAY 2022)	JUL 2022 (SBS: JUN 2022)	AGO 2022 (SBS: JUL 2022)	SET 2022 (SBS: AGO 2022)
% Porcentaje de Calificación	NOR (Normal)	100.00	100.00	100.00	100.00	100.00	100.00
	CPP (Con Problemas Pote.)	0.00	0.00	0.00	0.00	0.00	0.00
	DEF (Deficiente)	0.00	0.00	0.00	0.00	0.00	0.00
	DUD (Dudoso)	0.00	0.00	0.00	0.00	0.00	0.00
	PER (Pérdida)	0.00	0.00	0.00	0.00	0.00	0.00

Institución	ABR 2022 (SBS: MAR 2022)		MAY 2022 (SBS: ABR 2022)		JUN 2022 (SBS: MAY 2022)		JUL 2022 (SBS: JUN 2022)		AGO 2022 (SBS: JUL 2022)		SET 2022 (SBS: AGO 2022)	
	Monto *	Dias V.	Monto *	Dias V.	Monto *	Dias V.	Monto *	Dias V.	Monto *	Dias V.	Monto *	Dias V.
BBVA	9.460.715,17		9.500.330,13		7.759.034,18		3.964.827,24		3.747.523,53		3.219.569,90	
BIF	2.528.649,80		2.348.951,82		2.169.056,64		1.989.081,12		1.808.917,14		1.628.663,65	
SCOTIABANK	0,00		0,00		0,00		0,00		0,00		0,00	
BCP												
TOTAL	11.989.364,97		11.849.281,95		9.928.090,82		5.953.908,36		5.556.440,67		4.848.233,55	

Última fecha reportada por la SBS : 31/08/2022

Operación	ABR 2022 (SBS: MAR 2022)		MAY 2022 (SBS: ABR 2022)		JUN 2022 (SBS: MAY 2022)		JUL 2022 (SBS: JUN 2022)		AGO 2022 (SBS: JUL 2022)		SET 2022 (SBS: AGO 2022)	
	Monto *	Dias V.	Monto *	Dias V.	Monto *	Dias V.	Monto *	Dias V.	Monto *	Dias V.	Monto *	Dias V.
RESUMEN												
- Total Deuda	11.989.364,97		11.849.281,95		9.928.090,82		5.953.908,36		5.556.440,67		4.848.233,55	
- Garantías	6.949.511,00		6.837.993,00		6.479.293,00		6.356.429,00		6.206.500,00		5.899.584,00	
CREDITOS DIRECTOS												
- CRÉDITOS VIGENTES	6.419.241,85		6.247.434,30		5.895.720,95		3.162.190,47		2.898.728,07		2.635.209,87	
-- GranE:Préstamos	6.419.241,85		6.247.434,30		5.895.720,95		3.162.190,47		2.898.728,07		2.635.209,87	
--- NoRevolventes	6.419.241,85		6.247.434,30		5.895.720,95		3.162.190,47		2.898.728,07		2.635.209,87	
CREDITOS INDIRECTOS												
- CartasFianzaOtorgadas	5.570.123,12		5.601.847,65		4.032.369,87		2.791.717,89		2.657.712,60		2.213.023,68	
GARANTIAS												
- GARANTIAS RECIBIDAS	6.949.513,21		6.837.995,82		6.479.295,34		6.356.430,00		6.206.501,70		5.899.585,03	



-- 1eraGEquipoTransporte	153.529,68	159.175,98	153.654,23	158.802,33	162.746,44	159.591,15
-- CartaCrédito/StandBy	3.240.372,50	3.359.542,50	3.243.001,25	3.351.656,25	3.434.900,00	3.368.305,00
-- Gob. Nacional Reactiva Perú	3.555.611,03	3.319.277,34	3.082.639,86	2.845.971,42	2.608.855,26	2.371.688,88

Montos expresados en unidades de soles\*

Última fecha reportada por la SBS : 31/08/2022

6 MESES ANTERIORES		OCT 2021 (SBS: SET 2021)	NOV 2021 (SBS: OCT 2021)	DIC 2021 (SBS: NOV 2021)	ENE 2022 (SBS: DIC 2021)	FEB 2022 (SBS: ENE 2022)	MAR 2022 (SBS: FEB 2022)
% Porcentaje de Calificación	NOR (Normal)	100,00	100,00	100,00	100,00	100,00	100,00
	CPP (Con Problemas Pote.)	0,00	0,00	0,00	0,00	0,00	0,00
	DEF (Deficiente)	0,00	0,00	0,00	0,00	0,00	0,00
	DUD (Dudoso)	0,00	0,00	0,00	0,00	0,00	0,00
	PER (Pérdida)	0,00	0,00	0,00	0,00	0,00	0,00

Institución	OCT 2021 (SBS: SET 2021)		NOV 2021 (SBS: OCT 2021)		DIC 2021 (SBS: NOV 2021)		ENE 2022 (SBS: DIC 2021)		FEB 2022 (SBS: ENE 2022)		MAR 2022 (SBS: FEB 2022)	
	Monto *	Dias V.	Monto *	Dias V.	Monto *	Dias V.	Monto *	Dias V.	Monto *	Dias V.	Monto *	Dias V.
BBVA	8.292.243,84		7.983.440,58		5.237.090,03		8.836.064,37		10.697.193,11		9.214.628,53	
BIF	3.604.302,85		3.425.345,32		3.246.339,44		3.067.114,54		2.887.832,16		2.708.411,41	
SCOTIABANK	0,00		0,00		0,00		0,00		0,00		0,00	
BCP												
TOTAL	11.896.546,69		11.408.785,90		8.483.429,47		11.903.178,91		13.585.025,27		11.923.039,94	

Última fecha reportada por la SBS : 31/08/2022

Operación	OCT 2021 (SBS: SET 2021)		NOV 2021 (SBS: OCT 2021)		DIC 2021 (SBS: NOV 2021)		ENE 2022 (SBS: DIC 2021)		FEB 2022 (SBS: ENE 2022)		MAR 2022 (SBS: FEB 2022)	
	Monto *	Dias V.	Monto *	Dias V.	Monto *	Dias V.	Monto *	Dias V.	Monto *	Dias V.	Monto *	Dias V.
RESUMEN												
- Total Deuda	11.896.546,69		11.408.785,90		8.483.429,47		11.903.178,91		13.585.025,27		11.923.039,94	
- Línea No Utilizada	826.800,00		797.800,00									
- Garantías	7.792.532,00		7.458.174,00		7.272.719,00		6.985.992,00		6.651.854,00		7.370.656,00	
CREDITOS DIRECTOS												
- CRÉDITOS VIGENTES	11.450.802,03		10.976.809,39		7.729.681,47		7.412.978,90		7.049.878,41		6.725.092,65	
-- GranE: Préstamos	11.422.156,84		10.953.708,37		7.710.793,90		7.399.039,67		7.040.892,98		6.720.685,62	
--- NoRevolventes	11.422.156,84		10.953.708,37		7.710.793,90		7.399.039,67		7.040.892,98		6.720.685,62	
-- GranE: ArrendamientoFinanc	28.645,19		23.101,02		18.887,57		13.939,23		8.985,43		4.407,03	
CREDITOS INDIRECTOS												
- CartasFianzaOtorgadas	445.744,66		431.976,51		753.748,00		4.490.200,01		6.535.146,86		5.197.947,29	
LINEA NO UTIL. Y CRED. NO DESEMB.												
- LinCredPréstamos	826.800,00		797.800,00									
GARANTIAS												
- GARANTIAS RECIBIDAS	7.792.533,82		7.458.175,98		7.272.721,13		6.985.993,75		6.651.856,46		7.370.657,49	
-- 1eraGEquipoTransporte	171.631,07		165.611,11		168.641,85		165.528,07		159.549,63		155.937,66	
-- CartaCrédito/StandBy	2.506.237,50		2.418.331,25		2.462.587,50		2.417.118,75		2.329.818,75		3.291.195,00	
-- Gob. Nacional Reactiva Perú	4.969.975,25		4.734.618,62		4.499.321,78		4.263.801,93		4.027.983,08		3.792.064,83	
-- OtrasGtíasNoPref	144.690,00		139.615,00		142.170,00		139.545,00		134.505,00		131.460,00	

## Reporte SBS/Microfinanzas por entidades

Reportado por : BBVA

Última fecha reportada por la SBS : 31/08/2022

Operación	ABR 2022 (SBS: MAR2022)		MAY 2022 (SBS: ABR2022)		JUN 2022 (SBS: MAY2022)		JUL 2022 (SBS: JUN2022)		AGO 2022 (SBS: JUL2022)		SET 2022 (SBS: AGO2022)	
	Monto *	Dias V.	Monto *	Dias V.	Monto *	Dias V.	Monto *	Dias V.	Monto *	Dias V.	Monto *	Dias V.
Calificación (2)	NOR		NOR		NOR		NOR		NOR		NOR	
RESUMEN												
- Total Deuda	9.460.715,17		9.500.330,13		7.759.034,18		3.964.827,24		3.747.523,53		3.219.569,90	
- Garantías	4.520.198,00		4.564.762,00		4.373.489,00		4.407.454,00		4.415.729,00		4.274.196,00	
CREDITOS DIRECTOS												
- CRÉDITOS VIGENTES	3.890.592,05		3.898.482,48		3.726.664,31		1.173.109,35		1.089.810,93		1.006.546,22	
-- GranE: Préstamos	3.890.592,05		3.898.482,48		3.726.664,31		1.173.109,35		1.089.810,93		1.006.546,22	
--- NoRevolventes	3.890.592,05		3.898.482,48		3.726.664,31		1.173.109,35		1.089.810,93		1.006.546,22	

CREDITOS INDIRECTOS							
- CartasFianzaOtorgadas	5.570.123,12	5.601.847,65	4.032.369,87	2.791.717,89	2.657.712,60	2.213.023,68	
GARANTIAS							
- GARANTIAS RECIBIDAS	4.520.198,72	4.564.763,21	4.373.490,14	4.407.454,67	4.415.729,84	4.274.196,60	
-- CartaCrédito/StandBy	3.240.372,50	3.359.542,50	3.243.001,25	3.351.656,25	3.434.900,00	3.368.305,00	
-- Gob. Nacional Reactiva Perú	1.279.826,22	1.205.220,71	1.130.488,89	1.055.798,42	980.829,84	905.891,60	

Última fecha reportada por la SBS : 31/08/2022

Operación	OCT 2021 (SBS: SET2021)		NOV 2021 (SBS: OCT2021)		DIC 2021 (SBS: NOV2021)		ENE 2022 (SBS: DIC2021)		FEB 2022 (SBS: ENE2022)		MAR 2022 (SBS: FEB2022)	
	Monto *	Dias V.	Monto *	Dias V.	Monto *	Dias V.	Monto *	Dias V.	Monto *	Dias V.	Monto *	Dias V.
Calificación (2)	NOR		NOR		NOR		NOR		NOR		NOR	
RESUMEN												
- Total Deuda	8.292.243,84		7.983.440,58		5.237.090,03		8.836.064,37		10.697.193,11		9.214.628,53	
- Línea No Utilizada	826.800,00		797.800,00									
- Garantías	4.377.029,00		4.209.753,00		4.182.373,00		4.060.061,00		3.893.257,00		4.777.149,00	
CREDITOS DIRECTOS												
- CRÉDITOS VIGENTES	7.846.499,18		7.551.464,07		4.483.342,03		4.345.864,36		4.162.046,25		4.016.681,24	
-- GranE:Préstamos	7.817.853,99		7.528.363,05		4.464.454,46		4.331.925,13		4.153.060,82		4.012.274,21	
--- NoRevolventes	7.817.853,99		7.528.363,05		4.464.454,46		4.331.925,13		4.153.060,82		4.012.274,21	
-- GranE:ArrendamientoFinanc	28.645,19		23.101,02		18.887,57		13.939,23		8.985,43		4.407,03	
CREDITOS INDIRECTOS												
- CartasFianzaOtorgadas	445.744,66		431.976,51		753.748,00		4.490.200,01		6.535.146,86		5.197.947,29	
LINEA NO UTIL. Y CRED. NO DESEMB.												
- LinCredPréstamos	826.800,00		797.800,00									
GARANTIAS												
- GARANTIAS RECIBIDAS	4.377.030,18		4.209.754,08		4.182.373,78		4.060.062,59		3.893.257,89		4.777.149,57	
-- CartaCrédito/StandBy	2.506.237,50		2.418.331,25		2.462.587,50		2.417.118,75		2.329.818,75		3.291.195,00	
-- Gob. Nacional Reactiva Perú	1.726.102,68		1.651.807,83		1.577.616,28		1.503.398,84		1.428.934,14		1.354.494,57	
-- OtrasGtiasNoPref	144.690,00		139.615,00		142.170,00		139.545,00		134.505,00		131.460,00	

Reportado por : BIF

Última fecha reportada por la SBS : 31/08/2022

Operación	ABR 2022 (SBS: MAR2022)		MAY 2022 (SBS: ABR2022)		JUN 2022 (SBS: MAY2022)		JUL 2022 (SBS: JUN2022)		AGO 2022 (SBS: JUL2022)		SET 2022 (SBS: AGO2022)	
	Monto *	Dias V.	Monto *	Dias V.	Monto *	Dias V.	Monto *	Dias V.	Monto *	Dias V.	Monto *	Dias V.
Calificación (2)	NOR		NOR		NOR		NOR		NOR		NOR	
RESUMEN												
- Total Deuda	2.528.649,80		2.348.951,82		2.169.056,64		1.989.081,12		1.808.917,14		1.628.663,65	
- Garantías	2.275.784,00		2.114.056,00		1.952.150,00		1.790.173,00		1.628.025,00		1.465.797,00	
CREDITOS DIRECTOS												
- CRÉDITOS VIGENTES	2.528.649,80		2.348.951,82		2.169.056,64		1.989.081,12		1.808.917,14		1.628.663,65	
-- GranE:Préstamos	2.528.649,80		2.348.951,82		2.169.056,64		1.989.081,12		1.808.917,14		1.628.663,65	
--- NoRevolventes	2.528.649,80		2.348.951,82		2.169.056,64		1.989.081,12		1.808.917,14		1.628.663,65	
GARANTIAS												
- GARANTIAS RECIBIDAS	2.275.784,81		2.114.056,63		1.952.150,97		1.790.173,00		1.628.025,42		1.465.797,28	
-- Gob. Nacional Reactiva Perú	2.275.784,81		2.114.056,63		1.952.150,97		1.790.173,00		1.628.025,42		1.465.797,28	

Última fecha reportada por la SBS : 31/08/2022

Operación	OCT 2021 (SBS: SET2021)		NOV 2021 (SBS: OCT2021)		DIC 2021 (SBS: NOV2021)		ENE 2022 (SBS: DIC2021)		FEB 2022 (SBS: ENE2022)		MAR 2022 (SBS: FEB2022)	
	Monto *	Dias V.	Monto *	Dias V.	Monto *	Dias V.	Monto *	Dias V.	Monto *	Dias V.	Monto *	Dias V.
Calificación (2)	NOR		NOR		NOR		NOR		NOR		NOR	
RESUMEN												
- Total Deuda	3.604.302,85		3.425.345,32		3.246.339,44		3.067.114,54		2.887.832,16		2.708.411,41	
- Garantías	3.243.872,00		3.082.810,00		2.921.705,00		2.760.403,00		2.599.048,00		2.437.570,00	
CREDITOS DIRECTOS												
- CRÉDITOS VIGENTES	3.604.302,85		3.425.345,32		3.246.339,44		3.067.114,54		2.887.832,16		2.708.411,41	
-- GranE:Préstamos	3.604.302,85		3.425.345,32		3.246.339,44		3.067.114,54		2.887.832,16		2.708.411,41	
--- NoRevolventes	3.604.302,85		3.425.345,32		3.246.339,44		3.067.114,54		2.887.832,16		2.708.411,41	
GARANTIAS												
- GARANTIAS RECIBIDAS	3.243.872,57		3.082.810,79		2.921.705,50		2.760.403,09		2.599.048,94		2.437.570,26	
-- Gob. Nacional Reactiva Perú	3.243.872,57		3.082.810,79		2.921.705,50		2.760.403,09		2.599.048,94		2.437.570,26	

Reportado por : SCOTIABANK

Última fecha reportada por la SBS : 31/08/2022

Operación	ABR 2022 (SBS: MAR2022)		MAY 2022 (SBS: ABR2022)		JUN 2022 (SBS: MAY2022)		JUL 2022 (SBS: JUN2022)		AGO 2022 (SBS: JUL2022)		SET 2022 (SBS: AGO2022)	
	Monto *	Dias V.	Monto *	Dias V.	Monto *	Dias V.	Monto *	Dias V.	Monto *	Dias V.	Monto *	Dias V.
Calificación (2)	SCAL		SCAL		SCAL		SCAL		SCAL		SCAL	
RESUMEN												
- Garantías	153.529,00		159.175,00		153.654,00		158.802,00		162.746,00		159.591,00	
GARANTIAS												
- GARANTIAS RECIBIDAS	153.529,68		159.175,98		153.654,23		158.802,33		162.746,44		159.591,15	
-- 1eraGEquipoTransporte	153.529,68		159.175,98		153.654,23		158.802,33		162.746,44		159.591,15	

Última fecha reportada por la SBS : 31/08/2022

Operación	OCT 2021 (SBS: SET2021)		NOV 2021 (SBS: OCT2021)		DIC 2021 (SBS: NOV2021)		ENE 2022 (SBS: DIC2021)		FEB 2022 (SBS: ENE2022)		MAR 2022 (SBS: FEB2022)	
	Monto *	Dias V.	Monto *	Dias V.	Monto *	Dias V.	Monto *	Dias V.	Monto *	Dias V.	Monto *	Dias V.
Calificación (2)	SCAL		SCAL		SCAL		SCAL		SCAL		SCAL	
RESUMEN												
- Garantías	171.631,00		165.611,00		168.641,00		165.528,00		159.549,00		155.937,00	
GARANTIAS												
- GARANTIAS RECIBIDAS	171.631,07		165.611,11		168.641,85		165.528,07		159.549,63		155.937,66	
-- 1eraGEquipoTransporte	171.631,07		165.611,11		168.641,85		165.528,07		159.549,63		155.937,66	

Reportado por : BCP

Última fecha reportada por la SBS : 31/08/2022

Operación	ABR 2022 (SBS: MAR2022)		MAY 2022 (SBS: ABR2022)		JUN 2022 (SBS: MAY2022)		JUL 2022 (SBS: JUN2022)		AGO 2022 (SBS: JUL2022)		SET 2022 (SBS: AGO2022)	
	Monto *	Dias V.	Monto *	Dias V.	Monto *	Dias V.	Monto *	Dias V.	Monto *	Dias V.	Monto *	Dias V.
Calificación (2)												
RESUMEN												

Última fecha reportada por la SBS : 31/08/2022

Operación	OCT 2021 (SBS: SET2021)		NOV 2021 (SBS: OCT2021)		DIC 2021 (SBS: NOV2021)		ENE 2022 (SBS: DIC2021)		FEB 2022 (SBS: ENE2022)		MAR 2022 (SBS: FEB2022)	
	Monto *	Dias V.	Monto *	Dias V.	Monto *	Dias V.	Monto *	Dias V.	Monto *	Dias V.	Monto *	Dias V.
Calificación (2)												
RESUMEN												

## Rectificaciones SBS

Entidad	Periodo SBS	Cuenta	Concepto Rectificación	Dice	Debe Decir
---------	-------------	--------	------------------------	------	------------

## Aval/Codeudor

Montos expresados en unidades de soles\*

Es Avalista de:

Información reportada por la SBS al 31/08/2022

Tipo Doc	Nro Documento	Nombre/Razón Social	Act	Pre	12m
----------	---------------	---------------------	-----	-----	-----

Montos expresados en unidades de soles\*

Quiénes lo Avalan:

Información reportada por la SBS al 31/08/2022

Tipo Doc	Nro Documento	Nombre/Razón Social	Act	Pre	12m
----------	---------------	---------------------	-----	-----	-----

Montos expresados en unidades de soles\*

Es Avalista de:

Información Reportada por Entidades de Microfinanzas / Otros Créditos

Tipo Doc	Nro Documento	Nombre/Razón Social	Act	Pre	12m
----------	---------------	---------------------	-----	-----	-----

Montos expresados en unidades de soles\*

Quiénes lo Avalan:

Información Reportada por Entidades de Microfinanzas / Otros Créditos

Tipo Doc	Nro Documento	Nombre/Razón Social	Act	Pre	12m
----------	---------------	---------------------	-----	-----	-----

## Documentos Protestados como Deudor/Aceptante

Montos expresados en unidades\*

Reportado por la Cámara de Comercio de Lima (CCL)

### Documentos Protestados sin Regularizar

	# Doc	Monto (S/) *	Max Días Venc.
Total:	0	0,00	

Tipo de Cambio 3.981

Nro. Secuencia	Tip. ** Reg.	Acreedor/Girador	Tipo Doc.	Moneda	Monto *	Monto * (S/)	Boletín	F. Protesto	F. Venc	Días Venc.
----------------	--------------	------------------	-----------	--------	---------	--------------	---------	-------------	---------	------------

\*\*PR: Protestos, CJ: Cobranza Judicial, MO: Moras, PP: Procesos Penales

Montos expresados en unidades\*

Reportado por la Cámara de Comercio de Lima (CCL)

### Documentos Protestados Regularizados

	# Doc	Monto (S/) *
Total:	0	0,00

Nro. Secuencia	Tip. ** Reg.	Acreedor/Girador	Tipo Doc.	Moneda	Monto *	Monto * (S/)	Boletín	F. Protesto	F. Venc.	F. Reg
----------------	--------------	------------------	-----------	--------	---------	--------------	---------	-------------	----------	--------

\*\*PR: Protestos, CJ: Cobranza Judicial, MO: Moras, PP: Procesos Penales

## Detalle de Vencidos

## Comercio Exterior

Montos expresados en unidades de dólares

Muestra información reportada por la SUNAT desde el 07/02/2011

### Resumen por Ejercicio

Ejercicio	Actividad	Número de Operaciones	Importe USD *	N° Países	3 países con mayor número de operaciones
-----------	-----------	-----------------------	---------------	-----------	--

### Resumen por Meses

Actividad	Ejercicio	Mes	Número de Operaciones	Importe USD *	N° Países	3 países con mayor número de operaciones
-----------	-----------	-----	-----------------------	---------------	-----------	--

## PUBLICACIÓN DIARIO "EL PERUANO"

## Reporte Otros Créditos

Institución	ABR 2022		MAY 2022		JUN 2022		JUL 2022		AGO 2022		SET 2022	
	Monto *	Dias V.	Monto *	Dias V.	Monto *	Dias V.	Monto *	Dias V.	Monto *	Dias V.	Monto *	Dias V.

Institución	OCT 2021		NOV 2021		DIC 2021		ENE 2022		FEB 2022		MAR 2022	
	Monto *	Dias V.	Monto *	Dias V.	Monto *	Dias V.	Monto *	Dias V.	Monto *	Dias V.	Monto *	Dias V.

## Reporte Otros Créditos por entidades

Sin Información