



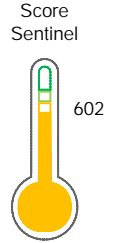
Reporte de Deudas

El reporte contiene solo los títulos seleccionados

- Información General
- Consulta Rápida
- Principales Acreedores
- Detalle Variación
- Posición Histórica
- Gráficos
- Rep. Vencidos
- Rep. SBS/Microf.
- SBS/Microf. Entidades
- Rectificaciones SBS
- Avalados/Avalistas
- Hechos de Importancia
- Documentos CCL
- Detalle de Vencidos
- Comercio Exterior
- Otros Créditos
- Otros Créd. Entidades
- Otros Rep. Negativos

RUC 20601747473 - C & R ABASTECIMIENTO INDUSTRIAL E.I.R.L.

Fecha Proceso	Tipo Doc.	N. Doc.	Nota	Deuda Total *	Var.	Actual	Previo	12m
22/07/2024	RUC	20601747473	1.284	131.970,03				



Puntaje Medio

*** La persona consultada cuenta con los siguientes créditos e indicadores.**

Está Avalado

Sentinel Sabio

Bancarizado: SI

Recomendación de Sentinel Sabio

Evaluación Crediticia



RECHAZAR
Producto Genérico

Detalle:

- Calificación Def, Dud, Per en los 12 meses

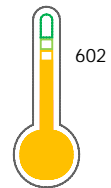
Cuota Estimada Mensual

Según el cumplimiento de deudas reportadas

S/ 6069,



Score Experian



Puntaje Medio

Estadísticamente, en este nivel de score, 17 de 100 empresas podrían caer en incumplimiento en los próximos 12

Información General

Datos Principales

07/08/2024: Última actualización de información reportada por SUNAT

Razón Social:	C & R ABASTECIMIENTO INDUSTRIAL E.I.R.L.		
Nombre Comercial:	C&R INGENIERÍA Y CONSTRUCCIÓN		
Tipo de Contribuyente:	EMPRESA INDIVIDUAL DE RESP. LTDA		
Estado de Contribuyente:	ACTIVO	Condición del Contribuyente:	HABIDO
Inicio de Actividades:	02/01/2017		
Tamaño contribuyente:	MEDIANO	Dependencia:	INTENDENCIA LIMA MEPECO
Actividad Económica Principal	ACTIV.DE ARQUITECTURA E INGENIERIA		
Actividad Económica Secundaria 1	CONSTRUCCION EDIFICIOS COMPLE	Actividad Económica Secundaria 2	-
Fecha Inscripción RRPP:	21/12/2016	Número de Partida Registral:	-
Folio:	-	Asiento:	-

Agente de retención

Direcciones Registradas

Dirección	Fuente
AVENIDA MILITAR NRO 2049 LINCE - LIMA - LIMA	SUNAT - DOMICILIO FISCAL

Representantes Legales

Nro Documento	Nombre de Representante	Act	Pre	12m	Fecha desde que ocupa Cargo	Cargo
41314876	JULCA ARBY CANDY VANESSA				05/01/2022	TITULAR-GERENTE

Empresas Relacionadas a:

JULCA ARBY CANDY VANESSA

Ruc	Razón Social	Semáforos			Fecha desde que ocupa Cargo	Cargo	Estado
		Act	Pre	12m			
20554520911	BRAVO & JULCA CONSTRUCTORES S.A.C.				12/09/2013	-	ACTIVO

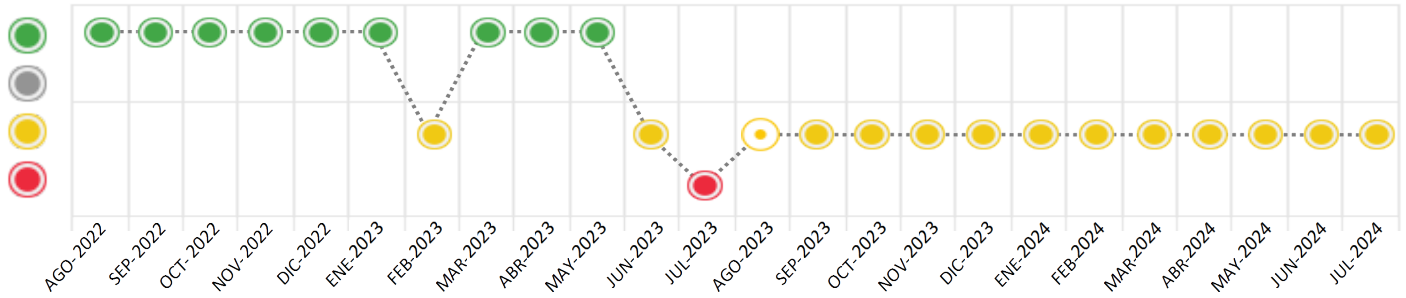
Consulta Rápida

Documento de identidad consultado

Fecha Proceso	Tipo Doc.	N. Doc.	Nombre o Raz. Social	Nota	Deuda Total *	Var.	Actual	Previo	12m
22/07/2024	RUC	20601747473	C & R ABASTECIMIENTO INDUSTRIAL E.I.R.L.	1.284	131.970,03				

Montos expresados en unidades de soles*

Semáforos de los últimos 24 meses



Semáforo	Descripción
	No registra información de deudas
	Sin deudas vencidas
	Deudas con poco atraso*
	Deudas con atraso significativo*

*Semáforo deuda menor: Deuda vencida menor S/ 100 personas naturales o menor S/ 500 personas jurídicas

- Verde: 0 <= Sem. < 0.001
- Amarillo: 0.001 <= Sem. <= 2
- Rojo: 2 < Sem. <= 6

Variación	Descripción
	Variación Negativa: Retraso en los pagos
	Variación Positiva: Mejora en sus pagos
	Variación Porcentual Positiva: El monto total reportado por la SBS/Microfinanzas o número de instituciones financieras ha aumentado
	Variación Porcentual Negativa: El monto total reportado por la SBS/Microfinanzas o número de instituciones financieras ha disminuido
	Aproximadamente igual o igual

Detalle de la deuda SBS/Microfinanzas

Entidad	Deuda Anterior			Deuda a JUL 2024				Rect. (1)	Disc.
	ENE 2024	ABR 2024	JUN 2024	Fecha Inf.	Calif. (2)	Monto *	Días Venc.		
BBVA	127.993,23	131.115,51	123.400,84	30/06/2024	CPP	119.473,83			
TOTAL	127.993,23	131.115,51	123.400,84			119.473,83			

(1) Ver detalle en el cuadro de Rectificaciones SBS

(2) NOR: Normal, CPP: Con Problemas Potenciales, DEF: Deficiente, DUD: Dudoso, PER: Pérdida, SCAL: Sin Calificación

Detalle de la deuda de Otros Créditos

Entidad	Deuda Anterior			Deuda a JUL 2024				Disc.
	ENE 2024	ABR 2024	JUN 2024	Fecha Inf.	Calif. (2)	Monto	Días Venc.	
TOTAL								

(2) NOR: Normal, CPP: Con Problemas Potenciales, DEF: Deficiente, DUD: Dudoso, PER: Pérdida, SCAL: Sin Calificación

Detalle de vencidos

# Doc	Fuente - Acreedor	Monto *	Días Venc.
	Documentos Impagos	12.496,20	805
14	VERISURE PERU S.A.C.	12.496,20	805

Utilización de Líneas de Crédito

Instituciones	**	Línea Aprobada	Línea No Utilizada	Línea Utilizada	% L. Uti.
TOTAL					0%

**Tipo de Crédito

Principales Acreedores

Montos expresados en unidades de soles*

Resumen de Deudas

Descripción de la Deuda	Monto *	Días Venc.
Deuda total SBS al 30/06/2024	119.473,83	
% Calificación normal	0.00	
Peor Calificación (2)	CPP	
Otros Créditos	0,00	****
Deuda vencida		
Documentos Impagos	12.496,20	805
Total deuda vencida	12.496,20	

Detalle de deuda SBS/Microfinanzas

Institución SBS	Calif. (2)	Saldo *	% Ven.	Días Venc.	Rect.(1)
BBVA	CPP	119.473,83	0.00		
Deuda Total SBS/MicroFinanzas		119.473,83	0		

Detalle de Riesgos SBS/Microfinanzas

Concepto	Saldo *
Deuda Directa	119.473,83
Deuda Indirecta	0,00
Deuda Castigada	0,00
Deuda Total SBS/MicroFinanzas	119.473,83
Línea Tarj. Cred. No utilizada	0,00
Total Riesgo SBS/MicroFinanzas	119.473,83

Detalle de deuda Otros Créditos

Empresa	Calif. (2)	Saldo *	% Ven.	Días Venc.	Disc.
Deuda Total Otros Créditos		0,00	0		

Detalle de vencidos

# Doc	Fuente - Acreedor	Monto *	Días Venc.
	Documentos Impagos	12.496,20	805
14	VERISURE PERU S.A.C.	12.496,20	805

Detalle Variación

Montos expresados en unidades de soles*

Resumen de la variación

Descripción de la deuda	28/06/2024	22/07/2024	Variación
Score	1.275	1.284	0.008
Nro. Entidades SBS/Microf.	1	1	0
Riesgo Total SBS/Microf. *	123.400,84	119.473,83	
Deuda Directa	123.400,84	119.473,83	-3.927,01
Deuda Indirecta	0,00	0,00	0,00
Deuda Castigada	0,00	0,00	0,00

Variación del Riesgo Total SBS/Microf. *	Antes	22/07/2024	Variación
Último Mes	123.400,84	119.473,83	-3.927,01
Último Trimestre	131.115,51	119.473,83	-11.641,68
Último Semestre	127.993,23	119.473,83	-8.519,40
Último Año	200.239,10	119.473,83	-80.765,27

Calificación SBS/Microf.	28/06/2024	22/07/2024	Variación
% NOR (Normal)	0.00	0.00	0.00
% CPP (Con Problemas Potenciales)	100.00	100.00	0.00
% DEF (Deficiente)	0.00	0.00	0.00
% DUD (Dudoso)	0.00	0.00	0.00
% PER (Pérdida)	0.00	0.00	0.00

Deuda vencida *	28/06/2024	22/07/2024	Variación
-----------------	------------	------------	-----------



Total deuda vencida	0,00	0,00	0,00
Deuda por Otros Créditos *	28/06/2024	22/07/2024	Variación
Total deuda otros créditos	0,00	0,00	0,00

Detalle de la variación			
Fuente - Acreedor *	28/06/2024	22/07/2024	Variación

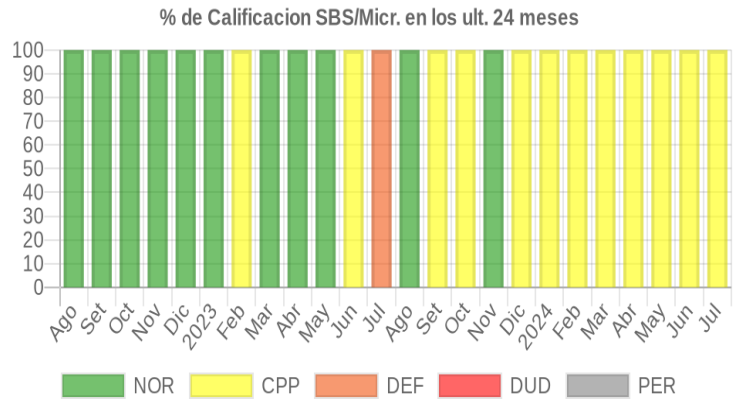
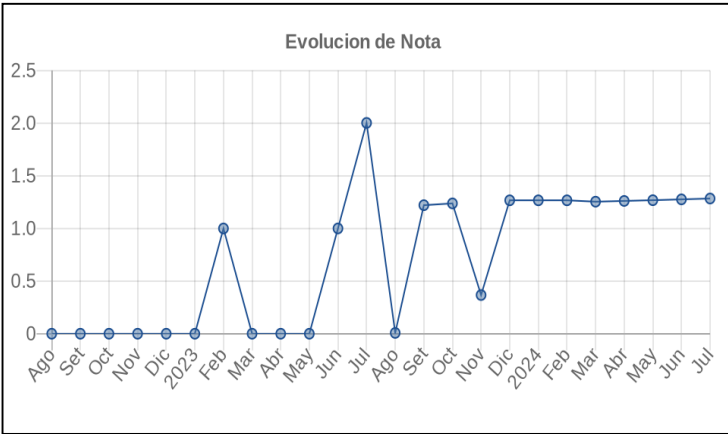
Posición Histórica

Montos expresados en unidades de soles*

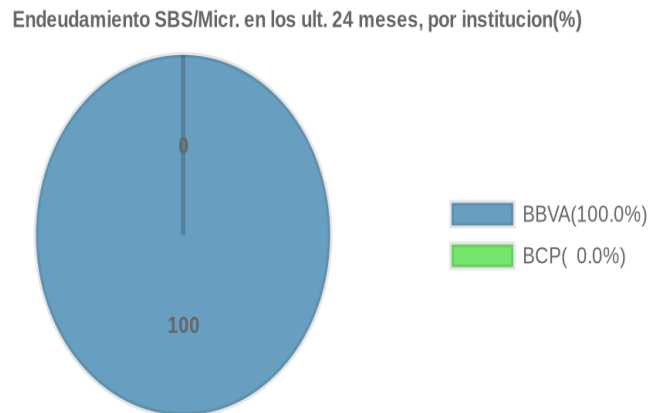
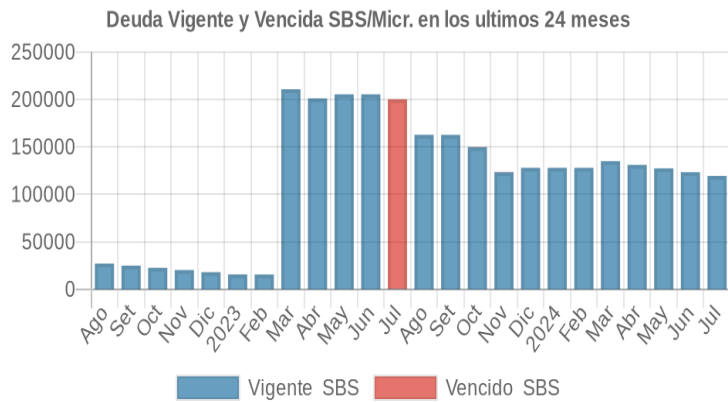
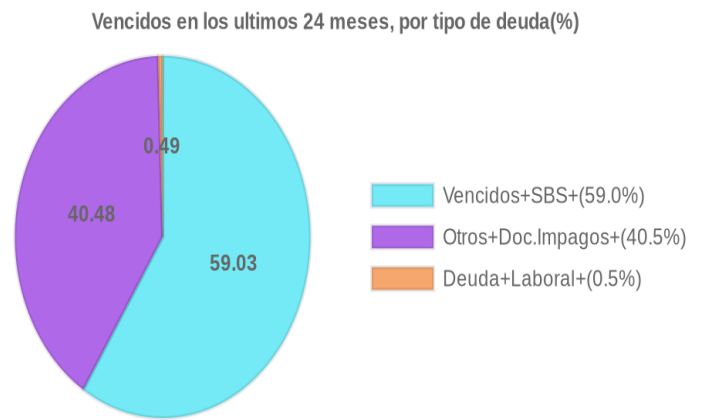
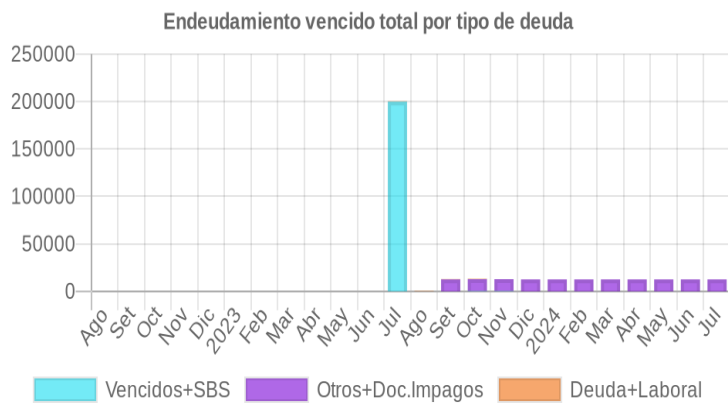
Fecha de Proceso	Sema. Actual	Sem. Riesgo	Var.	Superintendencia de Banca y Seguros (SBS/Microfinan.)				Otros Créditos	Otros Vencidos *				Ctas. Cerr./Anu.		Otros Repor. Negati.	
				# Enti.	Deuda Total *	% Cali. normal	Peor Califi.(2)		Deuda Vencida *	Protestos	Docs. Impagos	Deuda Tributaria	Deuda Laboral	Cta. Cte.		Tar. Créd.
22/07/2024	●	1.284	☰	1	119.473,83	0.00	CPP	0,00	0,00	0,00	12.496,20	0,00	0,00	0	0	0
28/06/2024	●	1.275	☰	1	123.400,84	0.00	CPP	0,00	0,00	0,00	12.496,20	0,00	0,00	0	0	0
21/06/2024	●	1.275	☰	1	123.400,84	0.00	CPP	0,00	0,00	0,00	12.496,20	0,00	0,00	0	0	0
30/05/2024	●	1.267	☰	1	127.420,49	0.00	CPP	0,00	0,00	0,00	12.496,20	0,00	0,00	0	0	0
29/05/2024	●	1.267	☰	1	127.420,49	0.00	CPP	0,00	0,00	0,00	12.496,20	0,00	0,00	0	0	0
20/05/2024	●	1.267	☰	1	127.420,49	0.00	CPP	0,00	0,00	0,00	12.496,20	0,00	0,00	0	0	0
22/04/2024	●	1.261	☰	1	131.115,51	0.00	CPP	0,00	0,00	0,00	12.496,20	0,00	0,00	0	0	0
04/04/2024	●	1.254	☰	1	134.991,69	0.00	CPP	0,00	0,00	0,00	12.496,20	0,00	0,00	0	0	0
25/03/2024	●	1.254	☰	1	134.991,69	0.00	CPP	0,00	0,00	0,00	12.496,20	0,00	0,00	0	0	0
21/03/2024	●	1.254	☰	1	134.991,69	0.00	CPP	0,00	0,00	0,00	12.496,20	0,00	0,00	0	0	0
21/02/2024	●	1.266	☰	1	127.993,23	0.00	CPP	0,00	0,00	0,00	12.496,20	0,00	0,00	0	0	0
20/02/2024	●	1.266	☰	1	127.993,23	0.00	CPP	0,00	0,00	0,00	12.496,20	0,00	0,00	0	0	0
19/01/2024	●	1.266	☰	1	127.993,23	0.00	CPP	0,00	0,00	0,00	12.496,20	0,00	0,00	0	0	0
22/12/2023	●	1.266	▼	1	127.993,65	0.00	CPP	0,00	0,00	0,00	12.496,20	0,00	0,00	0	0	0
23/11/2023	●	0.367	▲	1	123.584,35	100.00	NOR	298,77	0,00	0,00	12.496,20	0,00	0,00	0	0	0
14/11/2023	●	1.230	☰	1	150.050,98	0.00	CPP	298,77	0,00	0,00	12.496,20	0,00	0,00	0	0	0
23/10/2023	●	1.237	☰	1	150.050,98	0.00	CPP	298,77	0,00	0,00	12.496,20	0,00	414,40	0	0	0
12/10/2023	●	1.220	☰	1	162.723,87	0.00	CPP	0,00	0,00	0,00	12.496,20	0,00	414,40	0	0	0
27/09/2023	●	1.220	▼	1	162.723,87	0.00	CPP	0,00	0,00	0,00	12.496,20	0,00	414,40	0	0	0
21/09/2023	●	1.005	▼	1	162.723,87	0.00	CPP	0,00	0,00	0,00	0,00	0,00	414,40	0	0	0
24/08/2023	●	0.007	▲	2	162.757,10	100.00	NOR	0,00	0,00	0,00	0,00	0,00	414,40	0	0	0
24/07/2023	●	2.002	▼	2	200.239,10	0.00	DEF	199.837,03	0,00	0,00	0,00	0,00	414,40	0	0	0
11/07/2023	●	1.004	☰	1	205.466,16	0.00	CPP	0,00	0,00	0,00	0,00	0,00	414,40	0	0	0
22/06/2023	●	1.000	▼	1	205.466,16	0.00	CPP	0,00	0,00	0,00	0,00	0,00	0,00	0	0	0
22/05/2023	●	0.000	☰	1	205.466,16	100.00	NOR	0,00	0,00	0,00	0,00	0,00	0,00	0	0	0
24/04/2023	●	0.000	☰	1	201.130,83	100.00	NOR	0,00	0,00	0,00	0,00	0,00	0,00	0	0	0
22/03/2023	●	0.000	▲	2	210.761,06	100.00	NOR	0,00	0,00	0,00	0,00	0,00	0,00	0	0	0
21/02/2023	●	0.999	▼	2	15.580,77	0.05	CPP	0,00	0,00	0,00	0,00	0,00	0,00	0	0	0
23/01/2023	●	0.000	☰	2	15.635,27	100.00	NOR	0,00	0,00	0,00	0,00	0,00	0,00	0	0	0
22/12/2022	●	0.000	☰	2	18.033,09	100.00	NOR	0,00	0,00	0,00	0,00	0,00	0,00	0	0	0
23/11/2022	●	0.000	☰	2	20.295,15	100.00	NOR	0,00	0,00	0,00	0,00	0,00	0,00	0	0	0
24/10/2022	●	0.000	☰	2	22.634,37	100.00	NOR	0,00	0,00	0,00	0,00	0,00	0,00	0	0	0
22/09/2022	●	0.000	☰	2	24.923,27	100.00	NOR	0,00	0,00	0,00	0,00	0,00	0,00	0	0	0
22/08/2022	●	0.000	☰	2	27.143,53	100.00	NOR	0,00	0,00	0,00	0,00	0,00	0,00	0	0	0

Gráficos

Montos expresados en unidades de soles*



NOR: Normal, CPP: Con Problemas Potenciales, DEF: Deficiente, DUD: Dudoso, PER: Pérdida, SCAL: Sin Calificación



Reporte de Vencidos

Montos expresados en unidades de soles*

Fuente - Acreedor	ABR 2024			MAY 2024			JUN 2024			JUL 2024		
	# Docs.	Monto *	Dias V.	# Docs.	Monto *	Dias V.	# Docs.	Monto *	Dias V.	# Docs.	Monto *	Dias V.
Documentos Impagos												
VERISURE PERU S.A.C.	14	12.496,20	722	14	12.496,20	753	14	12.496,20	78	14	12.496,20	80
Total	14	12.496,20	722	14	12.496,20	753	14	12.496,20	78	14	12.496,20	80
Deuda Laboral												
AFP HABITAT S.A.		0,00			0,00			0,00			0,00	
Total	0			0			0			0		

Montos expresados en unidades de soles*

Fuente - Acreedor	DIC 2023			ENE 2024			FEB 2024			MAR 2024		
	# Docs.	Monto *	Dias V.	# Docs.	Monto *	Dias V.	# Docs.	Monto *	Dias V.	# Docs.	Monto *	Dias V.
Documentos Impagos												
VERISURE PERU S.A.C.	14	12.496,20	601	14	12.496,20	632	14	12.496,20	66	14	12.496,20	69
Total	14	12.496,20	601	14	12.496,20	632	14	12.496,20	66	14	12.496,20	69
Deuda Laboral												
AFP HABITAT S.A.		0,00			0,00			0,00			0,00	
Total	0			0			0			0		

Montos expresados en unidades de soles*

Fuente - Acreedor	AGO 2023			SET 2023			OCT 2023			NOV 2023		
	# Docs.	Monto *	Dias V.	# Docs.	Monto *	Dias V.	# Docs.	Monto *	Dias V.	# Docs.	Monto *	Dias V.
Documentos Impagos												
VERISURE PERU S.A.C.		0,00		14	12.496,20	509	14	12.496,20	54	14	12.496,20	57
Total	0			14	12.496,20	509	14	12.496,20	54	14	12.496,20	57
Deuda Laboral												
AFP HABITAT S.A.	1	414,40	184	1	414,40	214	1	414,40	24		0,00	0
Total	1	414,40	184	1	414,40	214	1	414,40	24	0		

Reporte SBS/Microfinanzas

Montos expresados en unidades de soles*

Última fecha reportada por la SBS : 30/06/2024

ÚLTIMOS 6 MESES		FEB 2024 (SBS: ENE 2024)	MAR 2024 (SBS: FEB 2024)	ABR 2024 (SBS: MAR 2024)	MAY 2024 (SBS: ABR 2024)	JUN 2024 (SBS: MAY 2024)	JUL 2024 (SBS: JUN 2024)
% Porcentaje de Calificación	NOR (Normal)	0.00	0.00	0.00	0.00	0.00	0.00
	CPP (Con Problemas Pote.)	100.00	100.00	100.00	100.00	100.00	100.00
	DEF (Deficiente)	0.00	0.00	0.00	0.00	0.00	0.00
	DUD (Dudoso)	0.00	0.00	0.00	0.00	0.00	0.00
	PER (Pérdida)	0.00	0.00	0.00	0.00	0.00	0.00

Institución	FEB 2024 (SBS: ENE 2024)		MAR 2024 (SBS: FEB 2024)		ABR 2024 (SBS: MAR 2024)		MAY 2024 (SBS: ABR 2024)		JUN 2024 (SBS: MAY 2024)		JUL 2024 (SBS: JUN 2024)	
	Monto *	Dias V.	Monto *	Dias V.	Monto *	Dias V.	Monto *	Dias V.	Monto *	Dias V.	Monto *	Dias V.
BBVA	127.993,23		134.991,69		131.115,51		127.420,49		123.400,84		119.473,83	
BCP												
TOTAL	127.993,23		134.991,69		131.115,51		127.420,49		123.400,84		119.473,83	

Última fecha reportada por la SBS : 30/06/2024

Operación	FEB 2024 (SBS: ENE 2024)		MAR 2024 (SBS: FEB 2024)		ABR 2024 (SBS: MAR 2024)		MAY 2024 (SBS: ABR 2024)		JUN 2024 (SBS: MAY 2024)		JUL 2024 (SBS: JUN 2024)	
	Monto *	Dias V.	Monto *	Dias V.	Monto *	Dias V.	Monto *	Dias V.	Monto *	Dias V.	Monto *	Dias V.
RESUMEN												
- Total Deuda	127.993,23		134.991,69		131.115,51		127.420,49		123.400,84		119.473,83	
- Garantías	127.993,00		127.993,00		127.993,00		127.405,00		123.400,00		119.473,00	
CREDITOS DIRECTOS												



- CRÉDITOS VIGENTES				15,09		
-- Pyme: SobregirosCC				15,09		
- CRÉDITOS REFINANCIADOS	127.993,23	134.991,69	131.115,51	127.405,40	123.400,84	119.473,83
-- Pyme: Préstamos	127.993,23	134.991,69	131.115,51	127.405,40	123.400,84	119.473,83
--- NoRevolventes	127.993,23	134.991,69	131.115,51	127.405,40	123.400,84	119.473,83
GARANTIAS						
- GARANTIAS RECIBIDAS	127.993,23	127.993,23	127.993,23	127.405,40	123.400,84	119.473,83
-- GtíasNoPref(AvalyFianza)	127.993,23	127.993,23	127.993,23	127.405,40	123.400,84	119.473,83

Montos expresados en unidades de soles*

Última fecha reportada por la SBS : 30/06/2024

6 MESES ANTERIORES		AGO 2023 (SBS: JUL 2023)	SET 2023 (SBS: AGO 2023)	OCT 2023 (SBS: SET 2023)	NOV 2023 (SBS: OCT 2023)	DIC 2023 (SBS: NOV 2023)	ENE 2024 (SBS: DIC 2023)
% Porcentaje de Calificación	NOR (Normal)	100.00	0.00	0.00	100.00	0.00	0.00
	CPP (Con Problemas Pote.)	0.00	100.00	100.00	0.00	100.00	100.00
	DEF (Deficiente)	0.00	0.00	0.00	0.00	0.00	0.00
	DUD (Dudoso)	0.00	0.00	0.00	0.00	0.00	0.00
	PER (Pérdida)	0.00	0.00	0.00	0.00	0.00	0.00

Institución	AGO 2023 (SBS: JUL 2023)		SET 2023 (SBS: AGO 2023)		OCT 2023 (SBS: SET 2023)		NOV 2023 (SBS: OCT 2023)		DIC 2023 (SBS: NOV 2023)		ENE 2024 (SBS: DIC 2023)	
	Monto *	Dias V.	Monto *	Dias V.	Monto *	Dias V.	Monto *	Dias V.	Monto *	Dias V.	Monto *	Dias V.
BBVA	162.723,37		162.723,87	24	150.050,98	53	123.584,35	85	127.993,65		127.993,23	
BCP	33,73											
TOTAL	162.757,10		162.723,87	24	150.050,98	53	123.584,35	85	127.993,65		127.993,23	

Última fecha reportada por la SBS : 30/06/2024

Operación	AGO 2023 (SBS: JUL 2023)		SET 2023 (SBS: AGO 2023)		OCT 2023 (SBS: SET 2023)		NOV 2023 (SBS: OCT 2023)		DIC 2023 (SBS: NOV 2023)		ENE 2024 (SBS: DIC 2023)	
	Monto *	Dias V.	Monto *	Dias V.	Monto *	Dias V.	Monto *	Dias V.	Monto *	Dias V.	Monto *	Dias V.
RESUMEN												
- Total Deuda	162.757,10		162.723,87	24	150.050,98	53	123.584,35	85	127.993,65		127.993,23	
- Total Vencido					298,77		298,77					
- % Vencido					0.20		0.24					
- Línea No Utilizada	1.076,62		1.073,30		1.077,01		1.080,33					
- Garantías									127.993,00		127.993,00	
CREDITOS DIRECTOS												
- CRÉDITOS VIGENTES	162.757,10		162.723,87	24	149.752,21	23	123.285,58		0,42			
-- Pyme: Cred.Rev.LíneaTarj. Crédito	298,77		298,77	24								
-- Pyme: SobregirosCC	33,73		0,50		1,72		0,88		0,42			
-- Pyme: Préstamos	162.424,60		162.424,60	24	149.750,49	23	123.284,70					
--- Revolventes	162.424,60		162.424,60	24	149.750,49	23	123.284,70					
- CRÉDITOS REFINANCIADOS									127.993,23		127.993,23	
-- Pyme: Préstamos									127.993,23		127.993,23	
--- NoRevolventes									127.993,23		127.993,23	
- CRÉDITOS VENCIDOS					298,77	53	298,77	85				
-- Pyme: Cred.Rev.LíneaTarj. Crédito					298,77	53	298,77	85				
LINEA NO UTIL. Y CRED. NO DESEMB.												
- LinCredTarjetaCrédito	1.076,62		1.073,30		1.077,01		1.080,33					
GARANTIAS												
- GARANTIAS RECIBIDAS									127.993,23		127.993,23	
-- GtíasNoPref(AvalyFianza)									127.993,23		127.993,23	

Reporte SBS/Microfinanzas por entidades

Reportado por : BBVA

Última fecha reportada por la SBS : 30/06/2024

Operación	FEB 2024 (SBS: ENE2024)		MAR 2024 (SBS: FEB2024)		ABR 2024 (SBS: MAR2024)		MAY 2024 (SBS: ABR2024)		JUN 2024 (SBS: MAY2024)		JUL 2024 (SBS: JUN2024)	
	Monto *	Dias V.	Monto *	Dias V.	Monto *	Dias V.	Monto *	Dias V.	Monto *	Dias V.	Monto *	Dias V.
Calificación (2)	CPP		CPP		CPP		CPP		CPP		CPP	
RESUMEN												



- Total Deuda	127.993,23	134.991,69	131.115,51	127.420,49	123.400,84	119.473,83
- Garantías	127.993,00	127.993,00	127.993,00	127.405,00	123.400,00	119.473,00
CREDITOS DIRECTOS						
- CRÉDITOS VIGENTES				15,09		
-- Pyme: SobregirosCC				15,09		
- CRÉDITOS REFINANCIADOS	127.993,23	134.991,69	131.115,51	127.405,40	123.400,84	119.473,83
--- Pyme:Préstamos	127.993,23	134.991,69	131.115,51	127.405,40	123.400,84	119.473,83
--- NoRevolventes	127.993,23	134.991,69	131.115,51	127.405,40	123.400,84	119.473,83
GARANTIAS						
- GARANTIAS RECIBIDAS	127.993,23	127.993,23	127.993,23	127.405,40	123.400,84	119.473,83
-- GtiasNoPref(AvalyFianza)	127.993,23	127.993,23	127.993,23	127.405,40	123.400,84	119.473,83

Última fecha reportada por la SBS : 30/06/2024

Operación	AGO 2023 (SBS: JUL2023)		SET 2023 (SBS: AGO2023)		OCT 2023 (SBS: SET2023)		NOV 2023 (SBS: OCT2023)		DIC 2023 (SBS: NOV2023)		ENE 2024 (SBS: DIC2023)	
	Monto *	Dias V.	Monto *	Dias V.	Monto *	Dias V.	Monto *	Dias V.	Monto *	Dias V.	Monto *	Dias V.
Calificación (2)	NOR		CPP		CPP		NOR		CPP		CPP	
RESUMEN												
- Total Deuda	162.723,37		162.723,87	24	150.050,98	53	123.584,35	85	127.993,65		127.993,23	
- Total Vencido					298,77		298,77					
- % Vencido					0.20		0.24					
- Línea No Utilizada	1.076,62		1.073,30		1.077,01		1.080,33					
- Garantías									127.993,00		127.993,00	
CREDITOS DIRECTOS												
- CRÉDITOS VIGENTES	162.723,37		162.723,87	24	149.752,21	23	123.285,58		0,42			
-- Pyme: Cred. Rev. Línea Tarj. Crédito	298,77		298,77	24								
-- Pyme: SobregirosCC			0,50		1,72		0,88		0,42			
-- Pyme: Préstamos	162.424,60		162.424,60	24	149.750,49	23	123.284,70					
--- Revolventes	162.424,60		162.424,60	24	149.750,49	23	123.284,70					
- CRÉDITOS REFINANCIADOS									127.993,23		127.993,23	
-- Pyme: Préstamos									127.993,23		127.993,23	
--- NoRevolventes									127.993,23		127.993,23	
- CRÉDITOS VENCIDOS					298,77	53	298,77	85				
-- Pyme: Cred. Rev. Línea Tarj. Crédito					298,77	53	298,77	85				
LÍNEA NO UTIL. Y CRED. NO DESEMB.												
- LinCredTarjetaCrédito	1.076,62		1.073,30		1.077,01		1.080,33					
GARANTIAS												
- GARANTIAS RECIBIDAS									127.993,23		127.993,23	
-- GtiasNoPref(AvalyFianza)									127.993,23		127.993,23	

Reportado por : BCP

Última fecha reportada por la SBS : 30/06/2024

Operación	FEB 2024 (SBS: ENE2024)		MAR 2024 (SBS: FEB2024)		ABR 2024 (SBS: MAR2024)		MAY 2024 (SBS: ABR2024)		JUN 2024 (SBS: MAY2024)		JUL 2024 (SBS: JUN2024)	
	Monto *	Dias V.	Monto *	Dias V.	Monto *	Dias V.	Monto *	Dias V.	Monto *	Dias V.	Monto *	Dias V.
Calificación (2)												
RESUMEN												

Última fecha reportada por la SBS : 30/06/2024

Operación	AGO 2023 (SBS: JUL2023)		SET 2023 (SBS: AGO2023)		OCT 2023 (SBS: SET2023)		NOV 2023 (SBS: OCT2023)		DIC 2023 (SBS: NOV2023)		ENE 2024 (SBS: DIC2023)	
	Monto *	Dias V.	Monto *	Dias V.	Monto *	Dias V.	Monto *	Dias V.	Monto *	Dias V.	Monto *	Dias V.
Calificación (2)	NOR											
RESUMEN												
- Total Deuda	33,73											
CREDITOS DIRECTOS												
- CRÉDITOS VIGENTES	33,73											
-- Pyme: SobregirosCC	33,73											

Rectificaciones SBS

Entidad	Periodo SBS	Cuenta	Concepto Rectificación	Dice	Debe Decir
---------	-------------	--------	------------------------	------	------------

Aval/Codeudor

Montos expresados en unidades de soles*

Es Avalista de:				Información reportada por la SBS al 31/05/2024		
Tipo Doc	Nro Documento	Nombre/Razón Social	Act	Pre	12m	

Montos expresados en unidades de soles*

Quiénes lo Avalan:				Información reportada por la SBS al 31/05/2024		
Tipo Doc	Nro Documento	Nombre/Razón Social	Act	Pre	12m	
DNI	41314876	JULCA ARBY CANDY VANESSA	●	●	●	
Institución SBS		Calif. (2)	Saldo *			
BANCO BBVA PERÚ		CPP	123.400,84			

Montos expresados en unidades de soles*

Es Avalista de:				Información Reportada por Entidades de Microfinanzas / Otros Créditos		
Tipo Doc	Nro Documento	Nombre/Razón Social	Act	Pre	12m	

Montos expresados en unidades de soles*

Quiénes lo Avalan:				Información Reportada por Entidades de Microfinanzas / Otros Créditos		
Tipo Doc	Nro Documento	Nombre/Razón Social	Act	Pre	12m	

Documentos Protestados como Deudor/Aceptante

Montos expresados en unidades*

Reportado por la Cámara de Comercio de Lima (CCL)

Documentos Protestados sin Regularizar			
	# Doc	Monto (S/) *	Max Días Venc.
Total:	0	0,00	

Tipo de Cambio 3.717

Nro. Secuencia	Tip. **	Acreeedor/Girador	Tipo Doc.	Moneda	Monto *	Monto * (S/)	Boletín	F. Protesto	F. Venc	Días Venc.

**PR: Protestos, CJ: Cobranza Judicial, MO: Moras, PP: Procesos Penales

Montos expresados en unidades*

Reportado por la Cámara de Comercio de Lima (CCL)

Documentos Protestados Regularizados			
	# Doc	Monto (S/) *	
Total:	0	0,00	

Nro. Secuencia	Tip. **	Acreeedor/Girador	Tipo Doc.	Moneda	Monto *	Monto * (S/)	Boletín	F. Protesto	F. Venc.	F. Reg

**PR: Protestos, CJ: Cobranza Judicial, MO: Moras, PP: Procesos Penales

Detalle de Vencidos

Documentos Impagos



Montos expresados en unidades*

	# Doc	Monto (S/) *	Max Días Venc.
Total:	14	12.496,20	805

Se muestran los 10 primeros documentos ordenados por Fecha de Vencimiento, del más reciente al más antiguo

Tipo de Cambio 3.717

Nombre del Acreedor de la Obligación	Tipo Comprobante/Concepto	Nro Comprobante	Condición Deuda	Moneda	Monto *	Monto * (S/)	F. Venc.
VERISURE PERU S.A.C.	Factura	2210ND.FD93-00000	MOROSIDAD	S/.	5.310,00	5.310,00	03/11/2022
VERISURE PERU S.A.C.	Factura	2210ND.FD93-00000	MOROSIDAD	S/.	5.310,00	5.310,00	03/11/2022
VERISURE PERU S.A.C.	Factura	2209C.FB92-0013414	MOROSIDAD	S/.	177,00	177,00	10/09/2022
VERISURE PERU S.A.C.	Factura	2209C.FB92-0013837	MOROSIDAD	S/.	177,00	177,00	10/09/2022
VERISURE PERU S.A.C.	Factura	2208C.FB91-0013747	MOROSIDAD	S/.	177,00	177,00	10/08/2022
VERISURE PERU S.A.C.	Factura	2208C.FB91-0011367	MOROSIDAD	S/.	177,00	177,00	10/08/2022
VERISURE PERU S.A.C.	Factura	2207C.FB90-001292E	MOROSIDAD	S/.	177,00	177,00	10/07/2022
VERISURE PERU S.A.C.	Factura	2207C.FB90-001021E	MOROSIDAD	S/.	177,00	177,00	10/07/2022
VERISURE PERU S.A.C.	Factura	2206C.FB89-000269E	MOROSIDAD	S/.	177,00	177,00	10/06/2022
VERISURE PERU S.A.C.	Factura	2206C.FB89-001302E	MOROSIDAD	S/.	177,00	177,00	10/06/2022

Comercio Exterior

Montos expresados en unidades de dólares

Muestra información reportada por la SUNAT desde el 07/02/2011

Resumen por Ejercicio

Ejercicio	Actividad	Número de Operaciones	Importe USD *	N° Países	3 países con mayor número de operaciones

Resumen por Meses

Actividad	Ejercicio	Mes	Número de Operaciones	Importe USD *	N° Países	3 países con mayor número de operaciones

PUBLICACIÓN DIARIO "EL PERUANO"

Reporte Otros Créditos

Institución	FEB 2024		MAR 2024		ABR 2024		MAY 2024		JUN 2024		JUL 2024	
	Monto *	Días V.	Monto *	Días V.	Monto *	Días V.	Monto *	Días V.	Monto *	Días V.	Monto *	Días V.
Institución	AGO 2023		SET 2023		OCT 2023		NOV 2023		DIC 2023		ENE 2024	
	Monto *	Días V.	Monto *	Días V.	Monto *	Días V.	Monto *	Días V.	Monto *	Días V.	Monto *	Días V.

Reporte Otros Créditos por entidades

Sin Información